



SALINAN

BUPATI DEMAK  
PERATURAN BUPATI DEMAK  
NOMOR 21 TAHUN 2014

TENTANG

PERUBAHAN ATAS PERATURAN BUPATI NOMOR 9 TAHUN 2013  
TENTANG RENCANA KERJA PEMERINTAH DAERAH  
KABUPATEN DEMAK TAHUN 2014

DENGAN RAHMAT TUHAN YANG MAHA ESA

BUPATI DEMAK,

- Menimbang : a. bahwa Rencana Kerja Pemerintah Daerah (RKPD) merupakan dokumen perencanaan daerah untuk jangka waktu 1 (satu) tahun yang memuat arah kebijakan sebagai komitmen Pemerintah Daerah untuk memberikan kepastian kebijakan dalam melaksanakan pembangunan daerah yang berkesinambungan;
- b. bahwa sesuai dengan ketentuan Pasal 25 ayat (2) dan Pasal 26 ayat (2) Undang-Undang Nomor 25 Tahun 2004 tentang Sistem Perencanaan Pembangunan Nasional, Rencana Kerja Pemerintah Daerah dijadikan sebagai pedoman penyusunan Anggaran Pendapatan dan Belanja Daerah (APBD);
- c. bahwa RKPD Kabupaten Demak Tahun 2014 sebagaimana tertuang dalam Peraturan Bupati Demak Nomor 9 Tahun 2013 tentang Rencana Kerja Pemerintah Daerah Kabupaten Demak Tahun 2014 dalam perjalanannya telah mengalami perkembangan keadaan sehingga dipandang perlu untuk mengubah RKPD Kabupaten Demak Tahun 2014;
- d. bahwa berdasarkan pertimbangan sebagaimana dimaksud dalam huruf a, huruf b dan huruf c maka perlu menetapkan Peraturan Bupati tentang Perubahan Atas Rencana Kerja Pemerintah Daerah (RKPD) Kabupaten Demak Tahun 2014;
- Mengingat : 1. Undang-Undang Nomor 13 Tahun 1950 tentang Pembentukan Daerah-Daerah Kabupaten dalam Lingkungan Provinsi Jawa Tengah;

2. Undang-Undang Nomor 28 Tahun 1999 tentang Penyelenggaraan Negara yang Bersih dan Bebas dari Korupsi, Kolusi, dan Nepotisme;
3. Undang-Undang Nomor 17 Tahun 2003 tentang Keuangan Negara;
4. Undang-Undang Nomor 1 Tahun 2004 tentang Perbendaharaan Negara;
5. Undang-Undang Nomor 15 Tahun 2004 tentang Pemeriksaan Pengelolaan dan Tanggung Jawab Keuangan Negara;
6. Undang-Undang Nomor 25 Tahun 2004 tentang Sistem Perencanaan Pembangunan Nasional;
7. Undang-Undang Nomor 32 Tahun 2004 tentang Pemerintahan Daerah sebagaimana telah diubah beberapa kali, terakhir dengan Undang-Undang Nomor 12 Tahun 2008 tentang Perubahan Kedua atas Undang-Undang Nomor 32 Tahun 2004 tentang Pemerintahan Daerah;
8. Undang-Undang Nomor 33 Tahun 2004 tentang Perimbangan Keuangan antara Pemerintah Pusat dan Pemerintahan Daerah;
9. Undang-Undang Nomor 17 Tahun 2007 tentang Rencana Pembangunan Jangka Panjang Nasional Tahun 2005-2025;
10. Undang-Undang Nomor 12 Tahun 2011 tentang Pembentukan Peraturan Perundang-undangan;
11. Peraturan Pemerintah Nomor 16 Tahun 1976 tentang Perluasan Kotamadya Daerah Tingkat II Semarang;
12. Peraturan Pemerintah Nomor 58 Tahun 2005 tentang Pengelolaan Keuangan Daerah;
13. Peraturan Pemerintah Nomor 79 Tahun 2005 tentang Pedoman Pembinaan dan Pengawasan Penyelenggaraan Pemerintahan Daerah;
14. Peraturan Pemerintah Nomor 39 Tahun 2006 tentang Tata Cara Pengendalian dan Evaluasi Pelaksanaan Rencana Pembangunan;
15. Peraturan Pemerintah Nomor 40 Tahun 2006 tentang Tata Cara Penyusunan Rencana Pembangunan Nasional;
16. Peraturan Pemerintah Nomor 38 Tahun 2007 tentang Pembagian Urusan Pemerintahan Antara Pemerintah, Pemerintahan Daerah Provinsi, dan Pemerintahan Daerah Kabupaten/Kota;
17. Peraturan Pemerintah Nomor 41 Tahun 2007 tentang Organisasi Perangkat Daerah;
18. Peraturan Presiden Nomor 5 Tahun 2010 tentang Rencana Pembangunan Jangka Menengah Nasional (RPJMN) Tahun 2010-2012;

19. Peraturan Menteri Dalam Negeri 59 Tahun 2007 tentang Perubahan Peraturan Menteri Dalam Negeri Nomor 13 Tahun 2006 tentang Pedoman Pengelolaan Keuangan Daerah;
20. Peraturan Menteri Dalam Negeri Nomor 54 Tahun 2010 tentang Pelaksanaan Peraturan Pemerintah Nomor 8 Tahun 2008 tentang Tahapan, Tata Cara Penyusunan, Pengendalian dan Evaluasi Pelaksanaan Rencana Pembangunan Daerah;
21. Peraturan Menteri Dalam Negeri Nomor 23 Tahun 2013 tentang Pedoman Penyusunan, Pengendalian dan Evaluasi Rencana Kerja Pembangunan Daerah Tahun 2014;
22. Peraturan Daerah Provinsi Jawa Tengah Nomor 8 Tahun 2006 tentang Tata Cara Penyusunan Perencanaan Pembangunan Daerah dan Pelaksanaan Musyawarah Perencanaan Pembangunan Provinsi Jawa Tengah;
23. Peraturan Daerah Kabupaten Demak Nomor 6 Tahun 2006 tentang Rencana Pembangunan Jangka Panjang (RPJP) Kabupaten Demak Tahun 2006-2025 Daerah;
24. Peraturan Daerah Kabupaten Demak Nomor 3 Tahun 2008 tentang Tata Cara Penyusunan Rencana Pembangunan Daerah dan Pelaksanaan Musyawarah Perencanaan Pembangunan Daerah Kabupaten Demak;
25. Peraturan Daerah Kabupaten Demak Nomor 5 Tahun 2008 tentang Organisasi dan Tata Kerja Sekretariat Daerah dan Sekretariat Dewan Perwakilan Rakyat Daerah Kabupaten Demak;
26. Peraturan Daerah Kabupaten Demak Nomor 6 Tahun 2008 tentang Organisasi dan Tata Kerja Dinas Daerah Kabupaten Demak;
27. Peraturan Daerah Kabupaten Demak Nomor 7 Tahun 2008 tentang Organisasi dan Tata Kerja Lembaga Teknis Daerah, Satuan Polisi Pamong Praja dan Kantor Pelayanan Perizinan Terpadu Kabupaten Demak;
28. Peraturan Daerah Kabupaten Demak Nomor 8 Tahun 2008 tentang Organisasi dan Tata Kerja Kecamatan dan Kelurahan Kabupaten Demak;
29. Peraturan Daerah Kabupaten Demak Nomor 1 Tahun 2012 tentang Rencana Pembangunan Jangka Menengah Daerah (RPJMD) Kabupaten Demak Tahun 2011-2016;

MEMUTUSKAN :

Menetapkan : PERATURAN BUPATI TENTANG PERUBAHAN ATAS PERATURAN BUPATI NOMOR 9 TAHUN 2013 TENTANG RENCANA KERJA PEMERINTAH DAERAH KABUPATEN DEMAK TAHUN 2014.

Pasal I

Beberapa ketentuan dalam Peraturan Bupati Nomor 9 Tahun 2013 tentang Rencana Kerja Pemerintah Daerah Kabupaten Demak Tahun 2014 diubah sehingga berbunyi sebagai berikut :

1. Ketentuan Pasal 1 diubah, sehingga Pasal 1 berbunyi sebagai berikut :

Pasal 1

(1) Perubahan Rencana Kerja Pemerintah Daerah Kabupaten Demak Tahun 2014, yang selanjutnya disebut Perubahan RKPD Tahun 2014 adalah dokumen perencanaan pembangunan daerah yang merupakan perubahan dari Peraturan Bupati Demak Nomor 9 Tahun 2013 tentang Rencana Kerja Pemerintah Daerah Tahun 2014.

(2) RKPD Tahun 2013 sebagaimana dimaksud pada ayat (1) disusun dengan sistematika sebagai berikut:

Bab 1 Pendahuluan;

Bab 2 Evaluasi Hasil RKPD Kabupaten Demak Tahun 2014 sampai dengan Triwulan II

Bab 3 Rencana Program dan Kegiatan Prioritas pada Perubahan RKPD Tahun 2014

Bab 4 Penutup

2. Ketentuan Pasal 2 diubah, sehingga Pasal 2 berbunyi sebagai berikut :

Pasal 2

(1) RKPD Tahun 2014 merupakan penjabaran tahun ketiga dari Rencana Pembangunan Jangka Menengah Daerah Tahun 2011-2016;

- (2) RKPD Tahun 2014 sebagaimana dimaksud pada ayat (1) menjadi pedoman bagi :
- a. Satuan Kerja Pemerintah Daerah (SKPD) dalam menyusun Perubahan Rencana Kerja SKPD Tahun 2014;
  - b. Pemerintah Daerah dalam menyusun Perubahan Rancangan Anggaran Pendapatan dan Belanja Daerah (RAPBD) Tahun 2014.
3. Ketentuan Pasal 3 diubah, sehingga berbunyi sebagai berikut :

#### Pasal 3

Dalam menyusun Perubahan Rancangan Anggaran Pendapatan dan Belanja Daerah (RAPBD) Tahun 2014, Pemerintah Daerah menggunakan Perubahan Rencana Kerja Pemerintah Daerah Tahun 2014 sebagai bahan pembahasan perubahan kebijakan umum dan prioritas anggaran di Dewan Perwakilan Rakyat Daerah.

4. Ketentuan Pasal 4 diubah, sehingga Pasal 4 berbunyi sebagai berikut :

#### Pasal 4

Pelaksanaan lebih lanjut dari Perubahan RKPD Tahun 2014 dituangkan dalam Perubahan Anggaran Pendapatan dan Belanja Daerah Kabupaten Demak Tahun 2014.

5. Ketentuan Pasal 5 diubah, sehingga Pasal 5 berbunyi sebagai berikut :

#### Pasal 5

Rincian lebih lanjut Perubahan RKPD Tahun 2014 sebagaimana tercantum dalam lampiran I, Lampiran II, dan Lampiran III yang merupakan bagian tidak terpisahkan dari Peraturan Bupati ini.

Pasal II

Peraturan Bupati ini mulai berlaku pada tanggal diundangkan.

Agar setiap orang mengetahuinya, memerintahkan pengundangan Peraturan Bupati ini dengan penempatannya dalam Berita Daerah Kabupaten Demak.

Ditetapkan di Demak  
pada tanggal 23 Juli 2014

BUPATI DEMAK,

ttd  
MOH. DACHIRIN SAID

Diundangkan di Demak  
pada tanggal 23 Juli 2014

Plt. SEKRETARIS DAERAH KABUPATEN DEMAK,

ttd  
SINGGIH SETYONO  
BERITA DAERAH KABUPATEN DEMAK TAHUN 2014 NOMOR 21

## DAFTAR ISI

<b>BAB I</b>	<b>PENDAHULUAN</b>	1
	1.1. LATAR BELAKANG	1
	1.2. DASAR HUKUM	1
	1.3. SISTEMATIKA	3
	1.4. MAKSUD DAN TUJUAN	3
	1.5. PERUBAHAN KERANGKA EKONOMI DAERAH	4
	1.6. PERUBAHAN KEBIJAKAN KEUANGAN DAERAH	10
<b>BAB II</b>	<b>EVALUASI HASIL RKPD KABUPATEN DEMAK TAHUN 2014 SAMPAI DENGAN TRIWULAN II</b>	18
	2.1. CAPAIAN KINERJA PEMBANGUNAN	18
	2.2. EVALUASI HASIL RKPD TAHUN 2014	55
<b>BAB III</b>	<b>RANCANGAN PROGRAM DAN KEGIATAN PRIORITAS PADA PERUBAHAN RKPD TAHUN 2013</b>	65
	3.1. RENCANA PROGRAM PRIORITAS	65
	3.2. RENCANA KEGIATAN PRIORITAS	70
<b>BAB IV</b>	<b>PENUTUP</b>	71

# **BAB I PENDAHULUAN**

## **1.1 LATAR BELAKANG**

Sesuai Peraturan Menteri Dalam Negeri Nomor 23 Tahun 2013 tentang Pedoman Penyusunan, Pengendalian dan Evaluasi Rencana Kerja Pembangunan Daerah Tahun 2014, bahwa tidak sesuai dengan perkembangan keadaan dalam tahun berjalan maka dapat dilakukan perubahan. Ketidaksiesuaian perkembangan keadaan yang dimaksud meliputi :

- Perkembangan yang tidak sesuai dengan asumsi kerangka ekonomi daerah dan kerangka pendanaan, prioritas dan sasaran pembangunan, rencana program dan kegiatan prioritas daerah;
- Keadaan yang menyebabkan saldo anggaran lebih tahun anggaran sebelumnya harus digunakan untuk tahun berjalan; dan/atau
- Keadaan darurat dan keadaan luar biasa sebagaimana ditetapkan dalam peraturan perundang-undangan;
- Pergeseran kegiatan antar SKPD, penghapusan kegiatan, penambahan kegiatan baru/kegiatan alternatif, penambahan atau pengurangan target kinerja dan pagu kegiatan, serta perubahan lokasi dan kelompok sasaran kegiatan.

RKPD Kabupaten Demak Tahun 2014 sebagaimana tertuang dalam Peraturan Bupati Demak Nomor 9 Tahun 2013 dalam perjalanannya telah mengalami perkembangan keadaan sebagaimana tersebut di atas. Oleh karena itu dipandang perlu adanya Perubahan RKPD Kabupaten Demak Tahun 2014 yang dituangkan dalam Peraturan Bupati.

## **1.2 DASAR HUKUM**

Kewajiban daerah menyusun RKPD sebagai dasar dan acuan penyusunan RAPBD diamanatkan melalui beberapa peraturan perundangan, antara lain:

1. Undang-Undang Nomor 13 Tahun 1950 tentang Pembentukan Daerah-daerah Kabupaten dalam Lingkungan Provinsi Jawa Tengah;
2. Undang-Undang Nomor 17 Tahun 2003 tentang Keuangan Negara;
3. Undang-Undang Nomor 25 Tahun 2004 tentang Sistem Perencanaan Pembangunan Nasional;
4. Undang-Undang Nomor 32 Tahun 2004 tentang Pemerintahan Daerah sebagaimana telah diubah beberapa kali, terakhir dengan Undang-Undang Nomor 12 Tahun 2008 tentang Perubahan Kedua atas Undang-Undang Nomor 32 Tahun 2004 tentang Pemerintahan Daerah;
5. Undang-Undang Nomor 33 Tahun 2004 tentang Perimbangan Keuangan Antara pemerintah Pusat dan Pemerintahan Daerah;



6. Undang-Undang Nomor 17 Tahun 2007 tentang Rencana Pembangunan Jangka Panjang Nasional Tahun 2005-2025;
7. Undang-Undang Nomor 12 Tahun 2011 tentang Pembentukan Peraturan Perundang-undangan;
8. Peraturan Pemerintah Nomor 16 Tahun 1976 tentang Perluasan Kotamadya Daerah Tingkat II Semarang;
9. Peraturan Pemerintah Nomor 7 Tahun 2004 tentang Rencana Pembangunan Jangka Menengah Nasional;
10. Peraturan Pemerintah Nomor 79 Tahun 2005 tentang Pedoman Pembinaan dan Pengawasan Penyelenggaraan Pemerintahan Daerah;
11. Peraturan Pemerintah Nomor 39 Tahun 2006 tentang Tata Cara Pengendalian dan Evaluasi Pelaksanaan Rencana Pembangunan;
12. Peraturan Pemerintah Nomor 40 Tahun 2006 tentang Tata Cara Penyusunan Rencana Pembangunan Nasional;
13. Peraturan Pemerintah Nomor 38 Tahun 2007 tentang Pembagian Bidang Pemerintahan antara Pemerintah, Pemerintahan Daerah Provinsi, dan Pemerintahan Daerah Kabupaten/Kota;
14. Peraturan Pemerintah Nomor 41 Tahun 2007 tentang Organisasi Perangkat Daerah;
15. Peraturan Pemerintah Nomor 8 Tahun 2008 tentang Tahapan, Tatacara Penyusunan, Pengendalian dan Evaluasi Pelaksanaan Rencana Pembangunan Daerah;
16. Peraturan Menteri Dalam Negeri Nomor 54 Tahun 2010 tentang Pelaksanaan PP Nomor 8 Tahun 2008 tentang Tahapan, Tata Cara Penyusunan, Pengendalian dan Evaluasi Pelaksanaan Rencana Pembangunan Daerah;
17. Peraturan Menteri Dalam Negeri Nomor 23 Tahun 2013 tentang Pedoman Penyusunan, Pengendalian dan Evaluasi Rencana Kerja Pembangunan Daerah Tahun 2014;
18. Peraturan Daerah Provinsi Jawa Tengah Nomor 8 Tahun 2006 tentang Tata Cara Penyusunan Perencanaan Pembangunan Daerah dan Pelaksanaan Musyawarah Perencanaan Pembangunan Provinsi Jawa Tengah;
19. Peraturan Daerah Kabupaten Demak Nomor 6 Tahun 2006 tentang Rencana Pembangunan Jangka Panjang (RPJP) Kabupaten Demak Tahun 2006-2025;
20. Peraturan Daerah Kabupaten Demak Nomor 5 Tahun 2008 tentang Organisasi dan Tata Kerja Setda dan Setwan DPRD Kabupaten Demak;
21. Peraturan Daerah Kabupaten Demak Nomor 3 Tahun 2008 tentang Tata Cara Penyusunan Rencana Pembangunan Daerah dan Pelaksanaan Musyawarah Perencanaan Pembangunan Daerah Kabupaten Demak;
22. Peraturan Daerah Kabupaten Demak Nomor 6 Tahun 2008 tentang Organisasi dan Tata Kerja Dinas Daerah Kabupaten Demak;

23. Peraturan Daerah Kabupaten Demak Nomor 7 Tahun 2008 tentang Organisasi dan Tata Kerja Lembaga Teknis Daerah, Satuan Polisi Pamong Praja dan Kantor Pelayanan Perizinan Terpadu Kabupaten Demak;
24. Peraturan Daerah Kabupaten Demak Nomor 8 Tahun 2008 tentang Organisasi dan Tata Kerja Kecamatan dan Kelurahan Kabupaten Demak;
25. Peraturan Daerah Kabupaten Demak Nomor 1 Tahun 2012 tentang Rencana Pembangunan Jangka Menengah Daerah (RPJMD) Kabupaten Demak Tahun 2011-2016.

### **1.3 SISTEMATIKA**

Sistematika penyusunan Perubahan RKPD Kabupaten Demak Tahun 2014 sebagai berikut:

BAB 1 PENDAHULUAN

BAB 2 EVALUASI HASIL RKPD KABUPATEN DEMAK TAHUN 2014  
SAMPAI DENGAN TRIWULAN II

BAB 3 RENCANA PROGRAM DAN KEGIATAN PRIORITAS DAERAH  
DALAM PERUBAHAN RKPD TAHUN 2014

BAB 4 PENUTUP

### **1.4 MAKSUD DAN TUJUAN**

#### **1.4.1 Maksud**

Sebagaimana ketentuan Pasal 17 ayat (2) Undang-Undang Nomor 17 Tahun 2003 tentang Keuangan Negara yang mengamanatkan bahwa penyusunan RAPBD berpedoman kepada RKPD dalam rangka mewujudkan tercapainya tujuan bernegara dan ketentuan Pasal 25 ayat (2) Undang-Undang Nomor 25 Tahun 2004 tentang Sistem Perencanaan Pembangunan Nasional yang menyatakan bahwa RKPD menjadi pedoman penyusunan RAPBD, maka penyusunan Perubahan RKPD Kabupaten Demak dimaksudkan untuk menjaga konsistensi antara perencanaan dan penganggaran.

#### **1.4.2 Tujuan**

Penyusunan Perubahan RKPD Kabupaten Demak Tahun 2014 bertujuan untuk:

- a. Menjadi landasan penyusunan perubahan KUA dan perubahan PPAS Tahun 2014 untuk menyusun perubahan APBD Tahun 2014.
- b. Menjadi pedoman bagi Satuan Kerja Perangkat Daerah (SKPD) di lingkungan Pemerintah Daerah Kabupaten Demak dalam menyusun Perubahan Renja-SKPD dalam rangka penyelenggaraan pemerintahan dan pembangunan di Kabupaten Demak;
- c. Menciptakan sinergitas perencanaan program kegiatan pembangunan antar wilayah, antarsektor pembangunan dan antartingkat pemerintah;

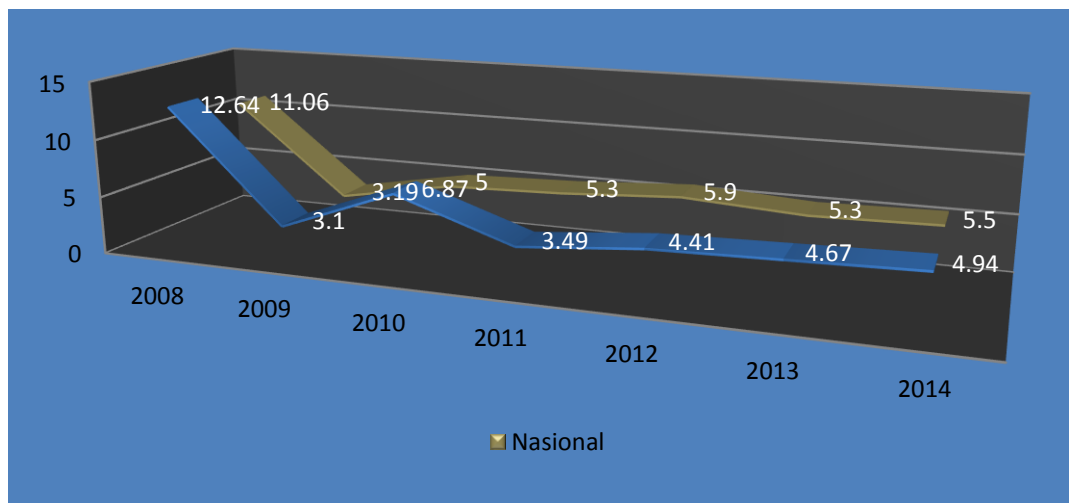
- d. Mewujudkan efisiensi dan efektivitas rencana alokasi sumber daya dalam pembangunan daerah.

## 1.5 PERUBAHAN KERANGKA EKONOMI DAERAH

### 1.5.1 Asumsi Kerangka Ekonomi Daerah Sebelum Perubahan RKPD Tahun 2014

#### a. Proyeksi Laju Inflasi

Apabila laju inflasi Kabupaten Demak dipersandingkan dengan laju inflasi Nasional sebagaimana gambar 1, maka terlihat bahwa grafik laju inflasi Kabupaten Demak dari tahun ke tahun mengalami perubahan sejalan dengan perubahan inflasi nasional (*faktor externalitas*). Hal ini berarti bahwa inflasi di Kabupaten Demak lebih dipengaruhi oleh kenaikan biaya produksi (*cost push inflation*) dari pada karena kenaikan permintaan masyarakat (*demand pull inflation*). *Cost push inflation* ini diakibatkan oleh kenaikan harga BBM (meskipun terjadi pada pertengahan tahun 2007 namun dampaknya masih terasa hingga saat ini), kenaikan upah/gaji pegawai, kenaikan harga bahan baku, kenaikan pajak dan inefisiensi ekonomi (*high cost economy*).



**Gambar 1**  
**Laju Inflasi Kabupaten Demak dan Nasional Tahun 2006-2014**

Inflasi yang tinggi dapat mengakibatkan pendapatan riil di masyarakat menurun sehingga standar hidup juga turun. Inflasi yang tidak stabil dapat berdampak pada kondisi yang tidak pasti (*uncertainty*) bagi dunia usaha dalam mengambil keputusan berinvestasi di daerah. Selain itu juga dapat menyulitkan konsumsi dan produksi di masyarakat; akibat selanjutnya adalah menurunkan pertumbuhan ekonomi di daerah. Namun patut disyukuri bahwa inflasi yang terjadi di Kabupaten Demak sejak tahun 2009 tergolong inflasi lunak (*mild inflation*) karena besarnya masih di bawah 10%. Tetapi kita pun harus tetap waspada bahwa inflasi kategori sedang (*walking inflation*) yaitu antara 10-50% dapat saja terjadi bila kondisi makro ekonomi nasional dan

regional mengalami kegoncangan sebagaimana yang terjadi pada tahun 2005 di mana inflasi kita mencapai 16,58% dan tahun 2008 mencapai 12,64%. Dengan memperhitungkan trend laju inflasi pada tahun-tahun sebelumnya, maka diperkirakan laju inflasi Kabupaten Demak tahun 2013 mencapai 4,67% dan tahun 2014 mencapai 4,94%, sehingga masih tergolong *mild inflation*.

## b. Laju Pertumbuhan Ekonomi

Berdasarkan tabel 1, secara agregat proyeksi laju pertumbuhan ekonomi pada tahun 2014 sebesar 4,36%. Sektor jasa-jasa merupakan sektor dengan laju pertumbuhan tertinggi (LP = 5,80%), disusul kemudian sektor pengangkutan dan komunikasi (LP = 5,26%) dan sektor industri (LP = 5,06%). Sedang sektor / sub sektor yang laju pertumbuhan paling rendah adalah perkebunan (LP = -0,20%).

Berdasarkan tingkat kontribusinya terhadap laju pertumbuhan, pertanian merupakan sektor yang paling besar kontribusinya terhadap laju pertumbuhan ekonomi (SP = 1,75%) dengan penopang utama sub sektor tanaman bahan makanan (SP=1,42%), disusul sektor perdagangan, hotel dan restaurant dengan SP = 0,89% dan sektor jasa-jasa (SP = 0,55%). Sedang yang paling rendah kontribusinya terhadap laju pertumbuhan ekonomi adalah sub sektor kehutanan (SP = 0%).

**Tabel 1**  
**Proyeksi Laju Petumbuhan Ekonomi**  
**Kabupaten Demak Tahun 2014**

NO	SEKTOR	ADHK 2000 (Rp Juta)		LP(%)	SP (%)
		2013	2014		
1	PERTANIAN	1.395.158,19	1.443.657,29	3,48	1,75
	1.1. Tanaman Bahan Makanan	1.131.414,68	1.171.836,77	3,57	1,42
	1.2. Perkebunan	29.308,41	29.249,23	(0,20)	0,04
	1.3. Peternakan	74.258,96	77.437,49	4,28	0,09
	1.4. Kehutanan	406,83	419,66	3,15	0,00
	1.5. Perikanan	159.769,31	164.714,14	3,09	0,20
2	Pertambangan & penggalian	7.076,46	7.317,16	3,40	0,01
3	Industri	378.550,81	397.704,09	5,06	0,48
4	Listrik, Gas & Air Bersih	22.804,95	23.867,96	4,66	0,03
5	Bangunan	220.949,14	231.063,63	4,58	0,28
6	Perdag, Hotel & Restoran	702.095,09	733.842,56	4,52	0,89
7	Pengakutan & Komunikasi	152.239,04	160.250,98	5,26	0,19
8	Keuangan, Persew. & Jasa Perus.	141.911,77	148.710,63	4,79	0,18
9	Jasa-jasa	425.428,36	450.093,95	5,80	0,55
	<b>PDRB</b>	<b>3.446.213,81</b>	<b>3.596.508,25</b>	<b>4,36</b>	<b>4,36</b>

Keterangan: LP (Laju Pertumbuhan); SP (Sumber Pertumbuhan)

Sumber: BPS Kabupaten Demak; 2013; Diolah

## c. Struktur Ekonomi Daerah

Distribusi PDRB menurut sektor atas dasar harga berlaku juga menunjukkan peranan dan perubahan struktur ekonomi dari tahun ke tahun. Struktur ekonomi daerah tersebut mencerminkan peranan tiap lapangan usaha terhadap perekonomian daerah.

Sebagaimana tabel 2, beberapa sektor lapangan usaha mengalami perubahan peranan pada 2014.

**Tabel 2**  
**Struktur Ekonomi Kabupaten Demak**  
**(Target Tahun 2013 dan Proyeksi 2014)**

NO	SEKTOR	ADHB (Rp Juta)		%	
		2013	2014	2013	2014
1	PERTANIAN	3.454.962,18	3.784.577,22	43,88	44,41
	1.1. Tanaman Bahan Makanan	2.898.385,36	3.183.915,41	36,81	37,36
	1.2. Perkebunan	61.519,19	64.003,73	0,78	0,75
	1.3. Peternakan	167.724,61	183.594,11	2,13	2,15
	1.4. Kehutanan	1.115,26	1.224,17	0,01	0,01
	1.5. Perikanan	326.217,76	351.839,80	4,14	4,13
2	PERTAMBANGAN & PENGGALIAN	14.864,22	16.083,19	0,19	0,19
3	INDUSTRI	780.179,19	858.422,62	9,91	10,07
4	LISTRIK, GAS & AIR BERSIH	71.386,84	77.904,57	0,91	0,91
5	BANGUNAN	412.711,03	451.533,54	5,24	5,30
6	PERDAGANGAN, HOTEL & RESTAURANT	1.441.641,76	1.581.956,51	18,31	18,56
7	PENGANGKUTAN & KOMUNIKASI	381.593,12	412.961,82	4,85	4,85
8	KEUANGAN, PERSEWAAN, JASA PERUSAHAAN	357.366,94	395.072,57	4,54	4,64
9	JASA-JASA	959.045,48	1.070.719,23	12,18	12,56
	<b>PDRB</b>	<b>7.873.750,76</b>	<b>8.521.564,82</b>	<b>100,00</b>	<b>100,00</b>

Sumber: Hasil Analisis; 2013

#### d. PDRB Perkapita

Sesuai tabel 3, PDRB Perkapitas berdasar harga berlaku tahun 2013 diperkirakan mencapai Rp 7,13 juta atau tumbuh 8,59%, tahun 2014 mencapai Rp 7,74 juta atau tumbuh 8,60%. Sedang berdasar harga konstan PDRB perkapita tahun 2013 diperkirakan mencapai Rp 3,12 juta atau tumbuh 3,16%, dan tahun 2014 mencapai Rp 3,22 juta atau tumbuh 3,17%.

**Tabel 3**  
**Proyeksi PDRB Perkapita Kabupaten Demak**  
**Tahun 2013 dan 2014**

No	PDRB Perkapita	Kondisi Tahun					Perkiraan	Proyeksi
		2.008	2.009	2.010	2.011	2.012	2.013	2.014
1	ADHK	2.673.948	2.764.734	2.825.569	2.921.555	3.025.943	3.121.655	3.220.638
			3,40%	2,20%	3,40%	3,57%	3,16%	3,17%
2	ADHB	4.730.452	5.083.398	5.549.326	6.032.831	6.568.206	7.132.213	7.745.303
			7,46%	9,17%	8,71%	8,87%	8,59%	8,60%

Sumber: Hasil Analisis; 2013

### 1.5.2 Perubahan Asumsi Kerangka Ekonomi Daerah Setelah Perubahan RKPD Tahun 2014

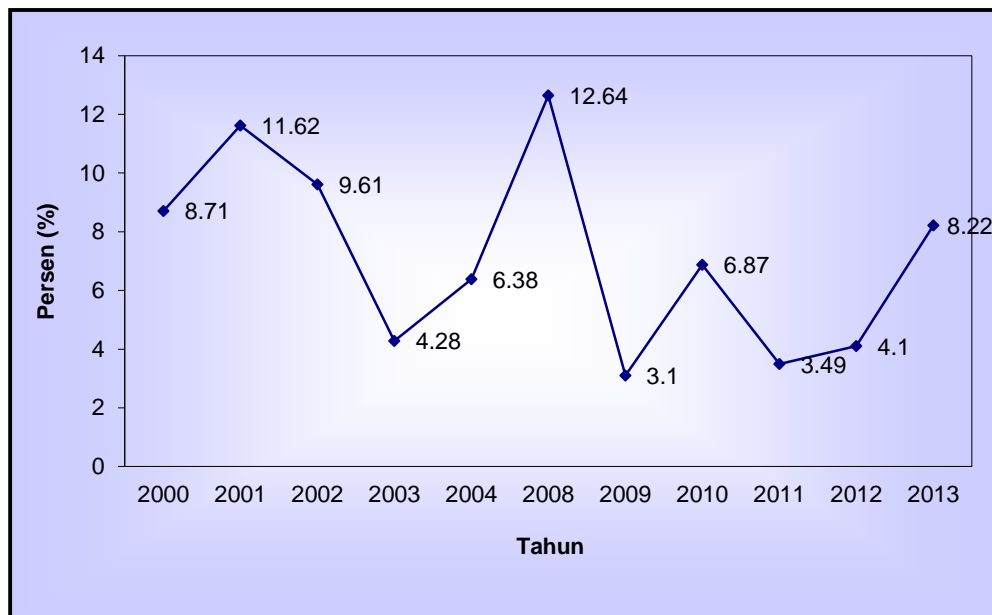
Sebagaimana kita sadari bahwa kondisi sosial ekonomi terus bergerak, karena itu data, informasi dan statistik berkaitan dengan kondisi ekonomi masyarakat yang menjadi asumsi pada Perubahan RKPD Tahun 2014 juga mengalami perubahan.

Beberapa data statistik terkait dengan makro ekonomi daerah menunjukkan perubahan sebagai berikut:

#### a. Laju Inflasi

Laju inflasi merupakan salah satu indikator ekonomi makro daerah, sebagai gambaran tingkat harga rata-rata barang/jasa kebutuhan masyarakat. Inflasi yang tinggi menunjukkan harga rata-rata barang/jasa kebutuhan yang tinggi, yang berdampak terhadap penurunan kemampuan daya beli masyarakat; begitu pula sebaliknya. Laju inflasi dapat menggambarkan pula stabilisasi perekonomian daerah.

Laju inflasi di Indonesia banyak dipengaruhi oleh perubahan harga yang ditetapkan oleh Pemerintah utamanya harga Bahan Bakar Minyak (BBM). Tingkat inflasi yang tinggi akan sangat merugikan ekonomi masyarakat, di sisi yang lain tingkat harga yang tinggi akan menyebabkan melemahnya daya saing pasar.



Sumber: BPS Kabupaten Demak; 2013

**Gambar 2**  
**Laju Inflasi Kabupaten Demak Tahun 2000-2013**

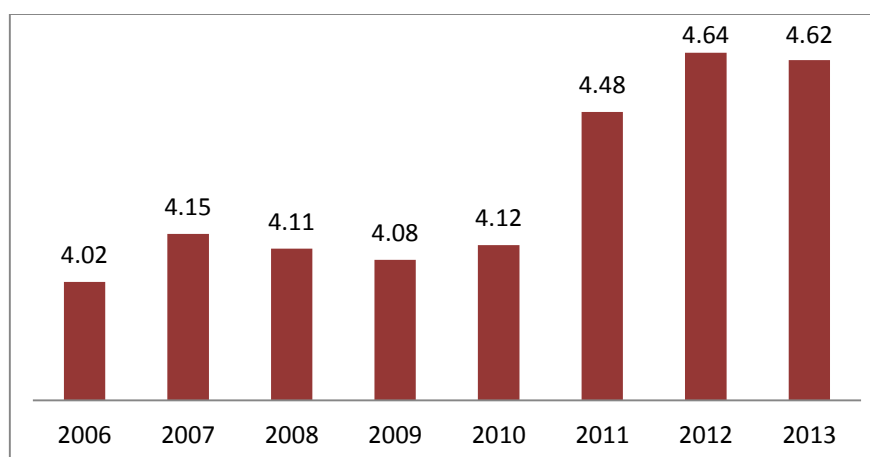
Sesuai gambar 2, pada tahun 2000 laju inflasi di Kabupaten Demak mencapai 8,71%, naik menjadi 11,62% pada tahun 2001. Pada tahun 2002 terjadi penurunan laju inflasi hingga menjadi 9,61%. Penurunan paling signifikan terjadi pada tahun 2003, di mana laju inflasi saat itu 4,28%. Akibat dampak kenaikan BBM pada tahun 2004 mengalami kenaikan laju inflasi hingga mencapai 6,38%. Kenyataan di atas memperburuk

kemampuan daya beli masyarakat, sehingga puncaknya pada tahun 2005 laju inflasi di Kabupaten Demak mencapai 16,58%. Sedang laju inflasi nasional pada tahun tersebut mencapai 17,1%. Hal ini menunjukkan bahwa kondisi perekonomian Kabupaten Demak masih sangat rentan terhadap perubahan makro ekonomi nasional.

Selanjutnya, sebagai dampak dari menurunnya harga minyak dunia dan efektivitas langkah-langkah kebijakan riil baik yang ditempuh oleh Pemerintah Pusat maupun Daerah, maka pada tahun 2006 laju inflasi di Kabupaten Demak menurun menjadi 6,06%, dan menurun lagi pada tahun 2007 menjadi 5,98%, dan pada tahun 2008 naik cukup signifikan mencapai 12,64%. Selanjutnya sebagai dampak makin stabilnya kondisi perekonomian global, nasional, regional dan lokal maka pada tahun 2009 inflasi di Kabupaten Demak dapat ditekan hingga menjadi 3,1% (terendah selama masa 10 tahun terakhir), namun pada tahun 2010 naik lagi menjadi 6,87% namun di tahun 2011 turun menjadi 3,49%, pada tahun 2012 menjadi 4,1% dan di tahun 2013 naik menjadi 8,22%.

#### **b. Laju Pertumbuhan Ekonomi**

Untuk mewujudkan terjadinya perubahan sosial yang mengarah pada terciptanya kesejahteraan masyarakat, maka pembangunan daerah Kabupaten Demak dilaksanakan dengan memperhatikan tiga konsep dasar, yaitu: pertumbuhan (*growth*), pemerataan (*equity*) dan keberlanjutan (*sustainability*). Pembangunan ekonomi (*economic development*) merupakan bagian terpenting dari pembangunan daerah secara keseluruhan. Pembangunan ekonomi daerah berorientasi pada aspek perubahan struktur ekonomi dan peningkatan pendapatan masyarakat. Upaya pertumbuhan dicerminkan oleh adanya perubahan pendapatan masyarakat, sedang upaya pemerataan ditandai dengan adanya perubahan struktur ekonomi daerah.



Sumber: Demak Dalam Angka 2013; BPS Kab. Demak

**Gambar 3**  
**Laju Pertumbuhan Ekonomi Kabupaten Demak**  
**Tahun 2006-2013**

Pertumbuhan ekonomi sering dijadikan sebagai indikator utama untuk melihat kondisi ekonomi makro daerah, karena memberi implikasi terhadap kinerja ekonomi makro daerah yang lain. Semakin tinggi pertumbuhan ekonomi daerah semakin berkembang aktivitas perekonomian, baik aspek aktivitas produksi, konsumsi, investasi maupun perdagangan di daerah; sehingga berdampak pada penyerapan tenaga kerja.

Kinerja perekonomian daerah terlihat dari laju pertumbuhan ekonomi daerah. Laju pertumbuhan ekonomi dihitung dari PDRB atas dasar harga konstan/*base year* (ADHK). Gambar 1 memperlihatkan laju pertumbuhan ekonomi Kabupaten Demak antara tahun 2006-2013. Berdasarkan perhitungan tahun dasar 2000, laju pertumbuhan ekonomi Tahun 2006 sebesar 4,02%, kondisi ini terus dapat ditingkatkan dan dijaga pertumbuhannya hingga tahun 2013 menjadi 4,62%. Adanya laju pertumbuhan ekonomi di Kabupaten Demak setiap tahunnya mengindikasikan adanya perbaikan ekonomi masyarakat dan iklim usaha, seiring dengan semakin membaiknya stabilitas nasional, regional, dan daerah.

### c. Pendapatan Perkapita

Salah satu alat untuk mengukur tingkat kesejahteraan penduduk suatu daerah adalah besarnya nilai pendapatan perkapita (PDRB perkapita). Secara nominal PDRB Perkapita Kabupaten Demak dari tahun ke tahun mengalami kenaikan, meskipun tingkat pertumbuhannya relatif mengalami fluktuasi.

PDRB Perkapita ADHB di Kabupaten Demak dari tahun ke tahun mengalami peningkatan. PDRB Perkapita ADHB Tahun 2013 meningkat menjadi Rp 7,26 juta (9,70%) dari tahun 2012 sebesar Rp 6,62 juta. Sedang PDRB Perkapita ADHK tahun 2013 meningkat menjadi 3,16 juta (3,48%) dari tahun 2012 sebesar 3,05 juta (tabel 4).

**Tabel 4**  
**Pertumbuhan PDRB Perkapita Kabupaten Demak**  
**Tahun 2008-2013**

No	PDRB Perkapita	Kondisi Tahun					
		2008	2009	2010	2011	2012	2013
1	ADHK	2.673.948	2.764.734	2.855.702	2.948.885	3.050.989	3.157.023
			3,40%	3,29%	3,26%	3,46%	3,48%
1	ADHB	4.730.452	5.083.398	5.608.506	6.089.266	6.622.251	7.264.534
			7,46%	10,33%	8,57%	8,75%	9,70%

Sumber: BPS Kabupaten Demak; 2013; Diolah



## **1.6 PERUBAHAN KEBIJAKAN KEUANGAN DAERAH**

### **1.6.1 Perubahan Kebijakan Pendapatan Daerah**

Sesuai tabel 5, Pendapatan Daerah pada APBD-P 2014 ditargetkan sebesar Rp 1,46 triliun, naik sebesar Rp 103,16 milyar (7,58%) dari target awal APBD 2014 yaitu Rp 1,36 triliun. Bila dibandingkan dengan realisasi pendapatan daerah tahun 2013 yaitu Rp 1,11 triliun, maka pendapatan daerah pada APBD-P 2014 diperkirakan naik sebesar Rp 355,87 milyar (32,1%).

Perubahan rencana pendapatan daerah pada APBD-P 2014 ini disebabkan adanya perubahan asumsi terkait sumber-sumber pendapatan daerah, baik dari komponen Pendapatan Asli Daerah, Dana Perimbangan maupun Lain-lain Pendapatan Daerah yang sah.

#### **a. Pendapatan Asli Daerah**

Pendapatan Asli Daerah mengalami perubahan asumsi dari target awal Rp 158,65 milyar pada APBD 2014 menjadi Rp 185,84 milyar pada APBD-P 2014; atau naik Rp 27,18 milyar (17,13%). Kenaikan PAD terjadi pada komponen Pajak Daerah (11,54%), Retribusi Daerah ((29,01), Hasil Pengelolaan Keuangan Daerah yang dipisahkan (19,83%), dan Lain-lain PAD yang sah (13,11%)

Dibanding realisasi PAD tahun 2013 (Rp 99,67 milyar), maka target PAD pada APBD-P 2014 naik sebesar Rp 86,16 milyar (86,45%).

Kontribusi PAD pada struktur pendapatan setelah perubahan APBD 2014 diperkirakan mencapai 12,69%, terdiri dari: Pajak Daerah (3,65%), Retribusi Daerah (3,66%), Hasil Pengelolaan Kekayaan Daerah yang Dipisahkan (0,63%), dan Lain-lain PAD yang sah (4,75%).

#### **b. Dana Perimbangan**

Mengingat kontribusi PAD dalam struktur APBD-P 2014 relatif masih kecil (12,69%), maka pendapatan daerah dari Dana Perimbangan masih diharapkan menjadi penopang utama belanja daerah. Kontribusi Dana Perimbangan terhadap total pendapatan daerah pada APBD-P 2014 mencapai 62,67%, terdiri dari: Dana Bagi Hasil Pajak/Bukan Pajak (3,23%), DAU (54,35%), dan DAK (5,09%)

Sebelum perubahan APBD 2014, target perolehan bantuan dana perimbangan sebesar Rp 920,07 milyar, dan setelah perubahan turun menjadi Rp 917,78 milyar; atau turun sebesar 0,25%. Penurunan dana perimbangan terjadi pada komponen Dana Bagi Hasil Pajak/Bukan Pajak, yaitu dari target semula Rp 49,59 milyar menjadi Rp 47,31 milyar, atau turun Rp 2,29 milyar (4,61%).

Apabila dipersandingkan dengan realisasi Dana Perimbangan pada tahun sebelumnya (2013), maka pada APBD-P 2014 mengalami kenaikan sebesar Rp 132,16

milyar (16,82%), yaitu dari Rp 785,62 milyar (2013) menjadi Rp 920,07 milyar (APBD-P 2014).

### **c. Lain-Lain Pendapatan Daerah yang sah**

Lain-lain Pendapatan Daerah yang sah mengalami perubahan asumsi pada APBD-P 2014 yaitu sebesar Rp 360,81 milyar; naik Rp 78,27 milyar (27,7%) dari target awal sebelum perubahan anggaran, yaitu Rp 282,55 milyar; atau naik Rp 137,55 milyar (61,61%) dari realisasi tahun 2013, yaitu Rp 223,26 milyar.

Komponen Bagi Hasil Pajak dari Provinsi diperkirakan naik Rp 21,19 milyar (40,22%) dibanding target awal sebelum perubahan anggaran, yaitu dari Rp 52,68 milyar (APBD 2014) menjadi Rp 73,87 milyar (APBD-P 2014). Dana Penyesuaian diperkirakan mengalami kenaikan sebesar Rp 38,74 milyar (24,44%), yaitu dari Rp 158,49 milyar (APBD 2014) menjadi Rp 197,23 milyar (APBD-P 2014). Bantuan keuangan dari provinsi, pada awal anggaran ditaksir sebesar Rp 71,38 milyar, naik sebesar Rp 18,33 juta (25,69%) atau menjadi Rp 89,71 milyar pada APBD-P 2014.

Kontribusi Lain-lain Pendapatan Daerah yang sah terhadap APBD-P 2014 mencapai 24,64%, terdiri dari komponen: Dana Bagi Hasil Pajak dari Provinsi (5,04%), Dana Penyesuaian (13,47%), dan Bantuan Keuangan dari Provinsi (6,13%).

Selanjutnya untuk menjaga agar supplay pendapatan daerah dapat menopang kebutuhan belanja daerah pada APBD-P 2014, maka arah kebijakan pengelolaan pendapatan daerah yang telah dilaksanakan sejak awal APBD 2014 akan lebih dipertajam pelaksanaannya pada APBD-P 2014 ini, yaitu meliputi langkah-langkah:

- 1) Pemetaan, intensifikasi dan ekstensifikasi sumber pendapatan daerah;
- 2) Pengembangan dan peningkatan pengelolaan BUMD/Perusahaan Daerah;
- 3) Perbaikan sistem dan prosedur pemungutan pajak dan retribusi;
- 4) Peningkatan efisiensi dan efektivitas pelayanan perizinan investasi melalui Kantor Pelayanan Perizinan Terpadu;
- 5) Peningkatan profesionalisme sumberdaya manusia aparatur pengelola pendapatan;
- 6) Pengembangan fasilitas, sarana dan prasarana untuk meningkatkan investasi dan sumber-sumber pendapatan baru;
- 7) Peningkatan koordinasi antar SKPD Pengelola Pendapatan Daerah;
- 8) Evaluasi, revisi, dan reformulasi berbagai regulasi kebijakan daerah yang berpotensi menghambat efisiensi dan efektivitas sumber pendapatan daerah.

**Tabel 5**  
**Proyeksi Pendapatan Daerah pada APBD-P 2014**

NO	URAIAN	REALISASI	JUMLAH		APBD-P 2014 : APBD 2013		APBD-P 2014 : APBD 2014		PROPORSI APBD-P 2014
		2013	APBD 2014	APBD-P 2014	Rp	%	Rp	%	
<b>1</b>	<b>PENDAPATAN DAERAH</b>								
<b>1.1</b>	<b>Pendapatan Asli Daerah</b>								
1.1.1	Pajak Daerah	38.447.979.000	47.878.345.000	53.404.677.000	14.956.698.000	38,90%	5.526.332.000	11,54%	3,65%
1.1.2	Retribusi Daerah	16.111.592.000	41.559.293.000	53.620.842.500	37.509.250.500	232,81%	12.061.549.500	29,02%	3,66%
1.1.3	Hasil Pengelolaan Kekayaan Daerah yang Dipisahkan	6.275.069.000	7.755.000.000	9.292.433.428	3.017.364.428	48,08%	1.537.433.428	19,83%	0,63%
1.1.4	Lain-lain Pendapatan Asli Daerah yang Sah	38.838.000.000	61.461.500.000	69.519.253.594	30.681.253.594	79,00%	8.057.753.594	13,11%	4,75%
		<b>99.672.640.000</b>	<b>158.654.138.000</b>	<b>185.837.206.522</b>	<b>86.164.566.522</b>	<b>86,45%</b>	<b>27.183.068.522</b>	<b>17,13%</b>	<b>12,69%</b>
<b>1.2</b>	<b>Dana Perimbangan</b>								
1.2.1	Dana Bagi Hasil Pajak/Bagi Hasil Bukan Pajak	45.100.353.000	49.593.162.000	47.307.259.612	2.206.906.612	4,89%	(2.285.902.388)	-4,61%	3,23%
1.2.2	Dana Alokasi Umum	658.971.337.000	795.874.748.000	795.874.748.000	136.903.411.000	20,78%	-	0,00%	54,35%
1.2.3	Dana Alokasi Khusus	81.553.310.000	74.599.670.000	74.599.670.000	(6.953.640.000)	-8,53%	-	0,000%	5,09%
		<b>785.625.000.000</b>	<b>920.067.580.000</b>	<b>917.781.677.612</b>	<b>132.156.677.612</b>	<b>16,82%</b>	<b>(2.285.902.388)</b>	<b>-0,25%</b>	<b>62,67%</b>
<b>1.3</b>	<b>Lain-lain Pendapatan Daerah yang sah</b>								
1.3.1	Hibah	-	-	-	-	0,00%	-	-	0,00%
1.3.2	Dana Darurat	-	-	-	-	0,00%	-	-	0,00%
1.3.3	Dana Bagi Hasil Pajak dari Propinsi	48.294.600.000	52.684.980.000	73.874.644.000	25.580.044.000	52,97%	21.189.664.000	40,22%	5,04%

NO	URAIAN	REALISASI	JUMLAH		APBD-P 2014 : APBD 2013		APBD-P 2014 : APBD 2014		PROPORSI APBD-P 2014
		2013	APBD 2014	APBD-P 2014	Rp	%	Rp	%	
1.3.4	Dana Penyesuaian & Otonomi Khusus	87.285.665.000	158.487.232.000	197.229.201.000	109.943.536.000	125,96%	38.741.969.000	24,44%	13,47%
1.3.5	Bantuan Keuangan dari Propinsi	87.680.605.000	71.376.900.000	89.711.585.000	2.030.980.000	2,32%	18.334.685.000	25,69%	6,13%
		<b>223.260.870.000</b>	<b>282.549.112.000</b>	<b>360.815.430.000</b>	<b>137.554.560.000</b>	<b>61,61%</b>	<b>78.266.318.000</b>	<b>27,70%</b>	<b>24,64%</b>
									0,00%
	<b>Jumlah Pendapatan</b>	<b>1.108.558.510.000</b>	<b>1.361.270.830.000</b>	<b>1.464.434.314.134</b>	<b>355.875.804.134</b>	<b>32,10%</b>	<b>103.163.484.134</b>	<b>7,58%</b>	<b>100%</b>

Sumber: DPKKD Kab. Demak; Diolah; 2014.

### **1.6.2 Perubahan Kebijakan Belanja Daerah**

Pada tabel 6 dapat dilihat, bahwa total Belanja Daerah pada APBD-P 2014 diperkirakan mencapai Rp 1,62 triliun, mengalami kenaikan sebesar Rp 191,17 milyar (13,41%) dari target awal APBD 2014 sebesar Rp 1,42 triliun; atau naik sebesar Rp 487,97 milyar (43,24%) bila dibanding realisasi Belanja Daerah pada APBD Tahun 2013, yaitu Rp 1,13 triliun.

#### **a. Belanja Tidak Langsung**

Sebagian besar Belanja Daerah pada APBD-P 2014 terserap untuk Belanja Tidak Langsung, mencapai Rp 918,7 milyar (56,83%), terdiri dari Belanja Pegawai sebesar Rp 777,24 milyar (48,08%), Belanja Hibah sebesar Rp 76,61 milyar (4,74%), Belanja Bantuan Sosial sebesar Rp 4,36 milyar (0,27%), Belanja Bagi Hasil sebesar Rp 250 juta (0,02%), Belanja Bantuan Keuangan sebesar Rp 58,24 milyar (3,6%), dan Belanja Tak Terduga sebesar Rp 2 milyar (0,12%).

Belanja Tidak Langsung setelah APBD-P 2014, diperkirakan mengalami kenaikan sebesar Rp 74,84 milyar (8,87%) dari rencana awal APBD 2014, yaitu Rp 843,86 milyar; dan naik Rp 192,75 milyar (26,55%) dibanding tahun 2013, yaitu Rp 725,95 milyar.

#### **b. Belanja Langsung**

Komposisi Belanja Langsung pada APBD-P 2014 sebesar Rp 697,91 milyar atau menyerap 43,17% dari total Belanja Daerah, yaitu Rp 1,62 triliun. Dibanding rencana awal APBD 2014 mengalami kenaikan sebesar Rp 116,33 milyar (20%) atau mengalami kenaikan sebesar Rp 295,22 milyar (73,31%) dibanding realisasi Belanja Langsung tahun 2013, yaitu Rp 402,69 milyar.

**Tabel 6**  
**Proyeksi Belanja Daerah pada APBD-P 2014**

NO	URAIAN	REALISASI	JUMLAH		APBD-P 2014 : APBD 2013		APBD-P 2014 : APBD 2014		PROPORSI APBD-P 2014
		2013	APBD 2014	APBD-P 2014	Rp	%	Rp	%	
<b>2</b>	<b>BELANJA DAERAH</b>								
<b>2,1</b>	<b>Belanja Tidak Langsung</b>								
2.1.1	Belanja Pegawai (& Upah Pungut)	636.060.097.000	695.461.259.000	777.245.533.471	141.185.436.471	22,20%	81.784.274.471	11,76%	48,08%
2.1.3	Belanja Bunga	-	-	-	-	-	-	-	0,00%
2.1.4	Belanja Subsidi	-	-	-	-	-	-	-	0,00%
2.1.5	Belanja Hibah	23.039.205.000	82.866.810.000	76.611.265.000	53.572.060.000	232,53%	(6.255.545.000)	-7,55%	4,74%
2.1.6	Belanja Bantuan Sosial	10.769.550.000	4.224.025.000	4.357.275.000	(6.412.275.000)	-59,54%	133.250.000	3,15%	0,27%
2.1.7	Belanja Bagi Hasil	1.072.000.000	1.072.000.000	250.000.000	(822.000.000)	-76,68%	(822.000.000)	-76,68%	0,02%
2.1.8	Belanja Bantuan Keuangan	53.007.276.000	58.237.500.000	58.237.500.000	5.230.224.000	9,87%	-	0,00%	3,60%
2.1.9	Belanja Tak Terduga	2.000.000.000	2.000.000.000	2.000.000.000	-	0,00%	-	0,00%	0,12%
		<b>725.948.128.000</b>	<b>843.861.594.000</b>	<b>918.701.573.471</b>	<b>192.753.445.471</b>	<b>26,55%</b>	<b>74.839.979.471</b>	<b>8,87%</b>	<b>56,83%</b>
<b>2.2</b>	<b>Belanja Langsung</b>								
2.2.1	Belanja Pegawai		48.915.865.300						
2.2.2	Belanja Barang dan Jasa		227.860.651.950						
2.2.3	Belanja Modal		304.806.377.750						
		<b>402.695.382.000</b>	<b>581.582.895.000</b>	<b>697.913.959.987</b>	<b>295.218.577.987</b>	<b>73,31%</b>	<b>116.331.064.987</b>	<b>20,00%</b>	<b>43,17%</b>
	<b>Jumlah Belanja</b>	<b>1.128.643.510.000</b>	<b>1.425.444.489.000</b>	<b>1.616.615.533.458</b>	<b>487.972.023.458</b>	<b>43,24%</b>	<b>191.171.044.458</b>	<b>13,41%</b>	<b>100%</b>
	<b>Surplus/Defisit</b>	<b>(20.085.000.000)</b>	<b>(64.173.659.000)</b>	<b>(152.181.219.324)</b>	<b>(132.096.219.324)</b>	<b>657,69%</b>	<b>(88.007.560.324)</b>	<b>137,14%</b>	<b>-</b>

Sumber: APBD Kab. Demak Tahun 2014; Usulan Perubahan Anggaran SKPD; 2014; Diolah.

### **1.6.3 PERUBAHAN KEBIJAKAN PEMBIAYAAN DAERAH**

#### **a. Penerimaan Pembiayaan Daerah**

Pembiayaan Daerah terdiri dari Penerimaan Pembiayaan Daerah dan Pengeluaran Pembiayaan Daerah. Sebagaimana tabel 7, pada APBD-P 2014 total Penerimaan Pembiayaan Daerah direncanakan Rp 161,23 milyar, atau naik sebesar Rp 90 milyar (126,37%) dari rencana awal APBD 2014 yaitu Rp 71,22 milyar, atau naik Rp 136,23 milyar (544,92%) dari realisasi tahun 2013, yaitu Rp 25 milyar

#### **b. Pengeluaran Pembiayaan Daerah**

Pengeluaran Pembiayaan Daerah pada APBD-P 2014 mencapai Rp 9,05 milyar, naik Rp 2 milyar (28,37%) dibanding rencana pada awal anggaran, yaitu Rp 7,05 milyar; dan naik sebesar Rp 4,13 milyar (84,133%) dari realisasi 2013, yaitu Rp 4,91 milyar.

Pada APBD-P 2014 Pembiayaan Netto sebesar Rp 152,18 milyar dipergunakan untuk menutup defisit belanja daerah Rp 152,18 milyar, sehingga Silpa masih diupayakan 0% pada APBD-P 2014 (Berimbang).

**Tabel 7**  
**Proyeksi Pembiayaan Daerah pada APBD-P 2014**

NO	URAIAN	REALISASI	JUMLAH		APBD-P 2014 : APBD 2013		APBD-P 2014 : APBD 2014		PROPORSI APBD-P 2014
		2013	APBD 2014	APBD-P 2014	Rp	%	Rp	%	
<b>3</b>	<b>PEMBIAYAAN DAERAH</b>								
<b>3.1</b>	<b>Penerimaan Pembiayaan</b>								
3.1.1	Sisa lebih Perhitungan Anggaran Tahun Lalu	25.000.000.000	71.223.659.000	161.231.219.324	136.231.219.324	544,92%	90.007.560.324	126,37%	100,00%
3.1.2	Pencairan Dana Cadangan	-	-	-	-	-	-	-	0,00%
3.1.3	Hasil Penjualan Kekayaan Daerah Yang Dipisahkan	-	-	-	-	-	-	-	1,00%
3.1.4	Penerimaan Pinjaman Daerah	-	-	-	-	-	-	-	0,00%
3.1.5	Penerimaan kembali pemberian pinjaman	-	-	-	-	-	-	-	0,00%
3.1.6	Penerimaan Piutang Daerah	-	-	-	-	-	-	-	0,00%
	<b>Jml Penerimaan Pembiayaan Daerah</b>	<b>25.000.000.000</b>	<b>71.223.659.000</b>	<b>161.231.219.324</b>	<b>136.231.219.324</b>	<b>544,92%</b>	<b>90.007.560.324</b>	<b>126,37%</b>	<b>100%</b>
<b>3.2</b>	<b>Pengeluaran Pembiayaan</b>								
3.2.1	Pembentukan Dana Cadangan	-	-	-	-	-	-	-	0,00%
3.2.2	Penyertaan modal (Investasi Daerah)	4.915.000.000	7.050.000.000	9.050.000.000	4.135.000.000	84,13%	2.000.000.000	28,37%	100,00%
3.2.3	Pembayaran Pokok Hutang	-	-	-	-	-	-	-	0,00%
3.2.4	Pemberian Pinjaman Daerah	-	-	-	-	-	-	-	0,00%
	<b>Jml Pengeluaran Pembiayaan Daerah</b>	<b>4.915.000.000</b>	<b>7.050.000.000</b>	<b>9.050.000.000</b>	<b>4.135.000.000</b>	<b>84,13%</b>	<b>2.000.000.000</b>	<b>28,37%</b>	<b>100%</b>
	<b>Pembiayaan neto</b>	<b>20.085.000.000</b>	<b>64.173.659.000</b>	<b>152.181.219.324</b>	<b>132.096.219.324</b>	<b>657,69%</b>	<b>88.007.560.324</b>	<b>137,14%</b>	
<b>3.3</b>	<b>Sisa Lebih Pembiayaan Anggaran Tahun berkenaan</b>	<b>-</b>	<b>-</b>	<b>-</b>	<b>-</b>	<b>-</b>	<b>-</b>	<b>-</b>	<b>-</b>

Sumber: DPKKD Kab. Demak; Diolah; 2014.



## BAB II

### EVALUASI HASIL RKPD KABUPATEN DEMAK TAHUN 2014 SAMPAI DENGAN TRIWULAN II

Sebagai keberlanjutan pembangunan maka dalam penyusunan Perubahan RKPD tahun 2014 dirumuskan dengan mendasarkan pada evaluasi kinerja pelaksanaan pembangunan tahun sebelumnya yang meliputi evaluasi pencapaian kinerja makro pembangunan, evaluasi terhadap pelaksanaan program dan kegiatan pembangunan serta isu-isu yang mendesak yang harus ditangani Pemerintah Kabupaten Demak Tahun 2014.

#### 2.1 CAPAIAN KINERJA PEMBANGUNAN DAERAH

##### 2.1.1 Evaluasi Capaian Kinerja Pembangunan Daerah

###### 1) Aspek Kesejahteraan Masyarakat

Capaian kinerja aspek kesejahteraan masyarakat di Kabupaten Demak Tahun 2012 - 2013 sebagai berikut:

###### a. Fokus Kesejahteraan dan Pemerataan Ekonomi

Tabel 8

Capaian Kinerja Kesejahteraan dan Pemerataan Ekonomi  
di Kabupaten Demak Tahun 2012 - 2013

No.	Indikator Kinerja	Satuan	Tahun 2012			Tahun 2013			Ket.
			Target	Realisasi	Capaian (%)	Target	Realisasi	Capaian (%)	
1	Pertumbuhan PDRB / Pertumbuhan ekonomi	%	4,56	4,64	101,75	4,78	4,61	96,44	▶
2	Laju inflasi kabupaten	%	6,00	4,41	136,05	5,50	8,22	66,91	☹
3	PDRB per kapita	Rp ribu	6.370	6.632	104,11	6.939	7.510	108,23	☹
4	Persentase penduduk diatas garis kemiskinan	%	84,07	82,08	97,63	85,32	83,70	98,10	▶
5	Indeks Pembangunan Manusia (IPM)	%	73,09	73,11	100,03	73,34	73,52	100,25	☹
6	Sistem informasi Pelayanan Perijinan dan administrasi pemerintah	ada/tidak	Ada	Ada	100,00	Ada	Ada	100,00	☹
7	Cakupan sarana prasarana perkantoran pemerintahan desa yang baik	%	60,00	60	100,00	65	65	100	☹

No.	Indikator Kinerja	Satuan	Tahun 2012			Tahun 2013			Ket.
			Target	Realisasi	Capaian (%)	Target	Realisasi	Capaian (%)	
8	Sistem Informasi Manajemen Pemda	sistem	2	2	100	2	5	250	☺
9	Indeks Kepuasan Layanan Masyarakat	ada/tidak	Ada	Ada	100	Ada	Ada	100	☺
10	Persentase penduduk yang memiliki lahan	%	10,89	10,89	100,00	10,89	10,89	100	☺
11	Persentase luas lahan bersertifikat	%	-	0	0	0	0	0	▼
12	Penyelesaian kasus tanah Negara	%	100	100	100,00	100	100	100	☺
13	Penyelesaian izin lokasi	%	98,18	98,18	100,00	98,18	98,18	100	☺

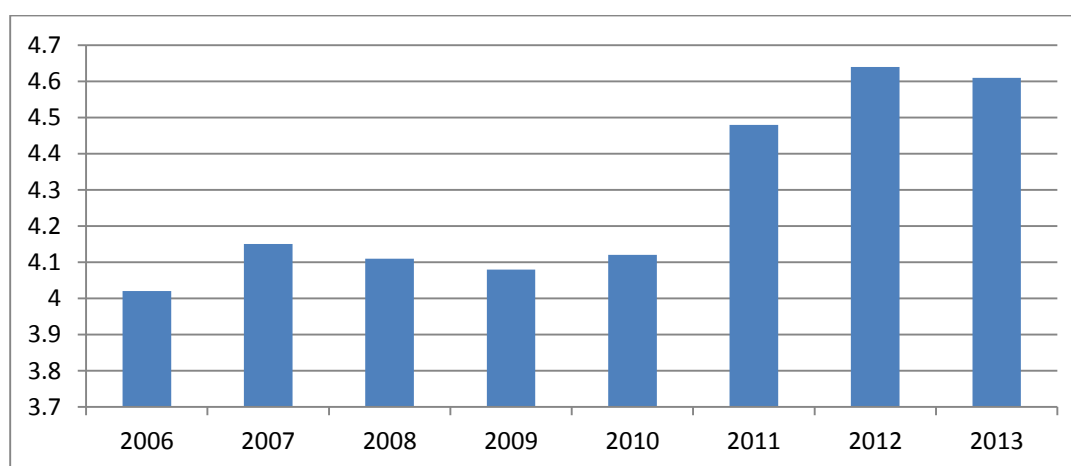
Sumber: LAKIP Kab. Demak Tahun 2013; Diolah

Keterangan: ☺ : Telah tercapai  
▶ : Akan tercapai  
▼ : Perlu perhatian / upaya keras

Berdasarkan tabel di atas dapat disimpulkan, bahwa peningkatan/pertumbuhan kesejahteraan dan pemerataan ekonomi di Kabupaten Demak masih terjaga. Beberapa faktor yang turut mendorong capaian tersebut di antaranya :

- **Stabilitas dan Pertumbuhan ekonomi daerah terjaga.**

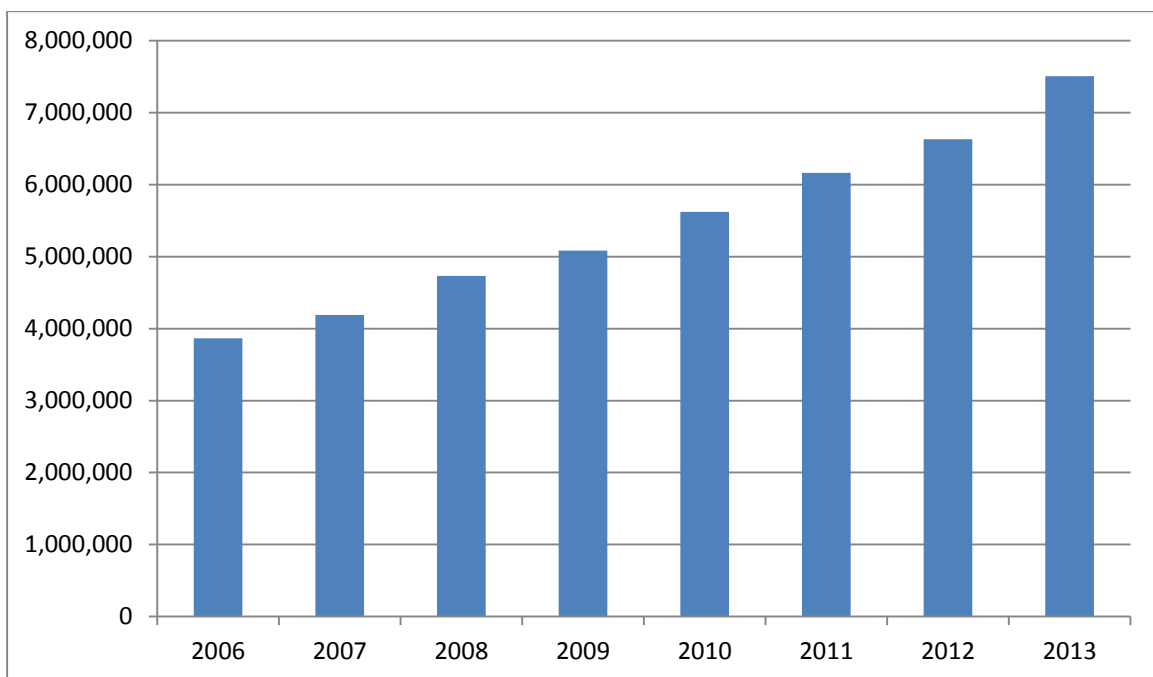
Pertumbuhan ekonomi sering dijadikan sebagai indikator utama untuk melihat kondisi ekonomi makro daerah, karena memberi implikasi terhadap kinerja ekonomi makro daerah yang lain. Semakin tinggi pertumbuhan ekonomi daerah semakin berkembang aktivitas perekonomian, baik aspek aktivitas produksi, konsumsi, investasi maupun perdagangan di daerah; sehingga berdampak pada penyerapan tenaga kerja.



**Gambar 4**  
**Laju Pertumbuhan Ekonomi Kabupaten Demak 2007-2013**

Kinerja perekonomian daerah terlihat dari laju pertumbuhan ekonomi daerah. Laju pertumbuhan ekonomi dihitung dari PDRB atas dasar harga konstan/*base year* (ADHK). Gambar di atas memperlihatkan laju pertumbuhan ekonomi Kabupaten Demak antara tahun 2007-2013. Berdasarkan perhitungan tahun dasar 2000, laju pertumbuhan ekonomi sebelum RPJMD (2005) 3,4%, kondisi ini terus dapat ditingkatkan dan dijaga pertumbuhannya hingga tahun 2012 menjadi 4,64% namun pada tahun 2013 laju pertumbuhan ekonomi mengalami penurunan menjadi 4,61%.

Adanya laju pertumbuhan ekonomi di Kabupaten Demak setiap tahunnya mengindikasikan adanya perbaikan ekonomi masyarakat dan iklim usaha, seiring dengan semakin membaiknya stabilitas nasional, regional, dan daerah.



**Gambar 5**  
**PDRB Perkapita Kab. Demak Tahun 2006-2013 (Rupiah)**

- **Pendapatan perkapita meningkat**

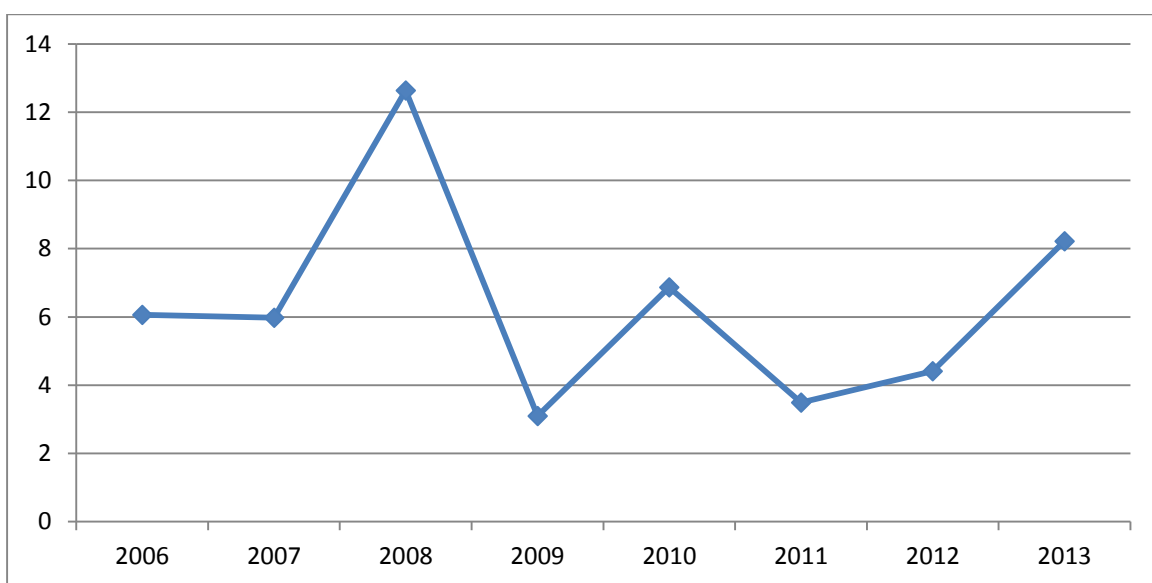
Salah satu alat untuk mengukur tingkat kesejahteraan penduduk suatu daerah adalah besarnya nilai pendapatan perkapita (PDRB perkapita). Secara nominal PDRB Perkapita Kabupaten Demak dari tahun ke tahun mengalami kenaikan. Pada tahun 2013 PDRB Perkapita Kabupaten Demak mencapai Rp 7,51 juta lebih tinggi dari tahun 2012, yaitu Rp 6,63 juta.

- **Laju inflasi terkendali**

Laju inflasi merupakan salah satu indikator ekonomi makro daerah, sebagai gambaran tingkat harga rata-rata barang/jasa kebutuhan masyarakat. Inflasi yang tinggi menunjukkan harga rata-rata barang/jasa kebutuhan yang tinggi, yang berdampak terhadap penurunan kemampuan daya beli masyarakat; begitu pula sebaliknya. Laju inflasi dapat menggambarkan pula stabilisasi perekonomian daerah.

Laju inflasi di Indonesia banyak dipengaruhi oleh perubahan harga yang ditetapkan oleh Pemerintah utamanya harga Bahan Bakar Minyak (BBM). Tingkat inflasi yang tinggi akan sangat merugikan ekonomi masyarakat, di sisi yang lain tingkat harga yang tinggi akan menyebabkan melemahnya daya saing pasar.

Inflasi tertinggi di kabupaten Demak terjadi pada tahun 2008 (12,64%) yang dipengaruhi oleh kenaikan biaya produksi (*cost push inflation*) dari pada karena kenaikan permintaan masyarakat (*demand pull inflation*). *Cost push inflation* ini diakibatkan oleh kenaikan harga BBM pada yang di tetapkan oleh Pemerintah pada pertengahan tahun 2007. Pada tahun 2009 hingga 2012, inflasi dapat ditekan di bawah 10% sehingga masuk kategoroi inflasi lunak (*mild inflation*). Inflasi Kabupaten Demak pada tahun 2013 sebesar 8,22% lebih tinggi dibanding inflasi tahun 2012, yaitu 4,41%.



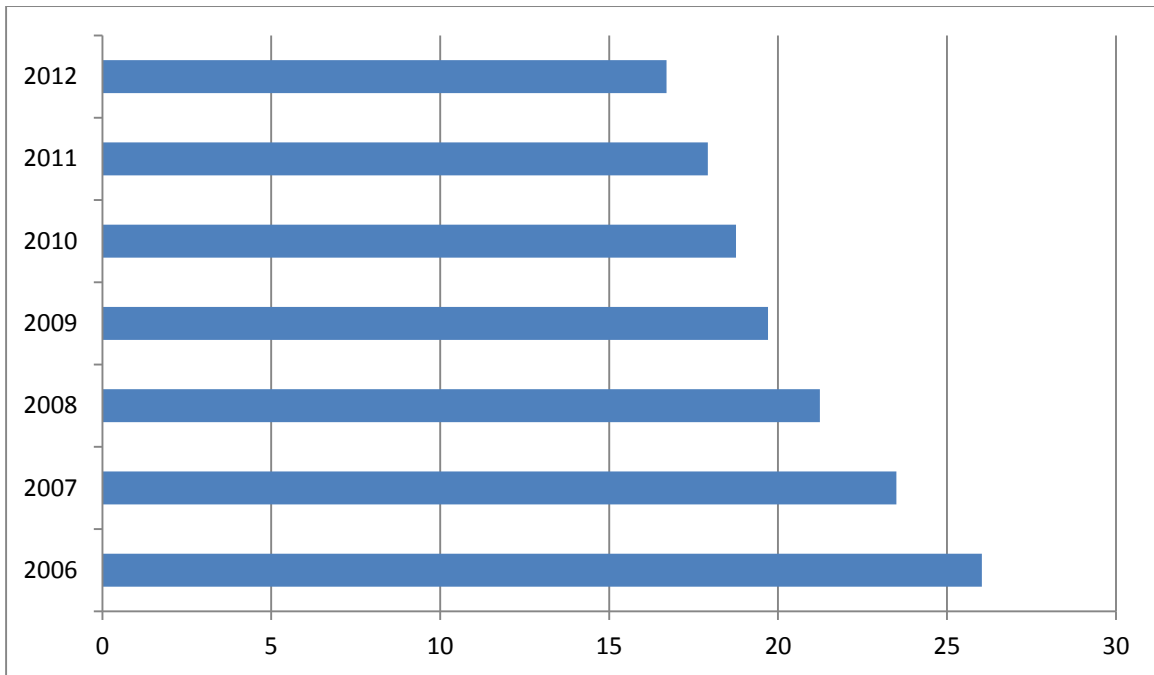
**Gambar 6**  
**Inflasi Kab. Demak Tahun 2006-2013 (%)**

- **Angka kemiskinan dapat ditekan**

Upaya untuk mengurangi/menurunkan jumlah penduduk miskin didorong dengan berbagai program yang diarahkan untuk meningkatkan kegiatan ekonomi yang pro-rakyat miskin (pro-poor), memperluas cakupan program pembangunan berbasis masyarakat, serta meningkatkan akses masyarakat miskin terhadap pelayanan dasar.

Persentase penduduk miskin di Kabupaten Demak pada tahun 2012, yaitu 16,7%, sehingga persentase penduduk di atas garis kemiskinan adalah 83,3%. Kondisi ini jauh berbeda bila dibandingkan kondisi kemiskinan pada tahun 2006 yang mencapai 26,03%.

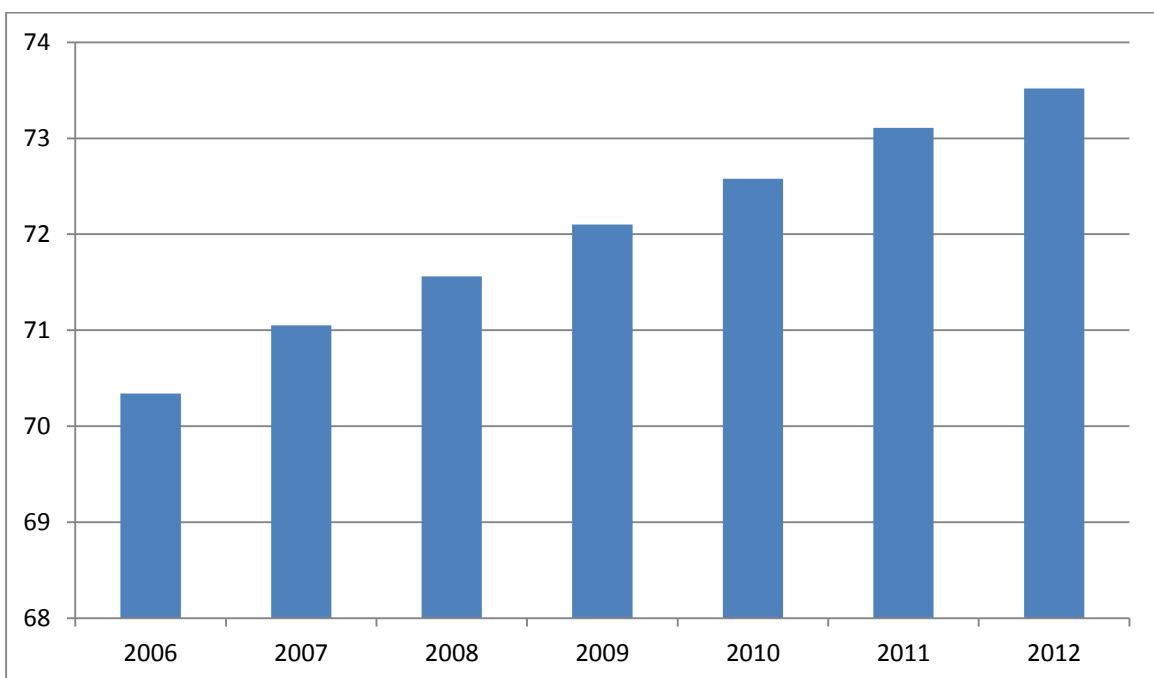
Upaya untuk mengurangi/menurunkan jumlah penduduk miskin didorong dengan berbagai program yang diarahkan untuk meningkatkan kegiatan ekonomi yang pro-rakyat miskin (pro-poor), memperluas cakupan program pembangunan berbasis masyarakat, serta meningkatkan akses masyarakat miskin terhadap pelayanan dasar.



**Gambar 7**  
**Persentase Penduduk Miskin**  
**di Kab. Demak Tahun 2006-2012 (%)**

- **Indeks Pembangunan Manusia (IPM) meningkat**

IPM dihitung berdasarkan variabel pendidikan, kesehatan, dan ekonomi. IPM di Kabupaten Demak terus meningkat setiap tahunnya. Pada tahun 2011 (data terakhir) IPM Kabupaten Demak mencapai 73,11%, dan untuk tahun 2012 mengalami peningkatan menjadi 73,52%. Selanjutnya untuk mengetahui capaian sasaran tiap-tiap indikator seluruhnya dapat dilihat pada tabel di atas.



**Gambar 8**  
**Indeks Pembangunan Manusia**  
**Kab. Demak Tahun 2006-2012 (%)**

## b. Fokus Kesejahteraan Masyarakat

Beberapa bidang yang terkait dengan indikator kesejahteraan masyarakat, yaitu pendidikan dan kesehatan.

**Pendidikan.** Pendidikan merupakan salah satu pilar terpenting dalam meningkatkan kualitas manusia, bahkan kinerja pendidikan yaitu gabungan angka partisipasi kasar (APK) jenjang pendidikan dasar sampai dengan pendidikan tinggi dan angka melek aksara digunakan sebagai variabel dalam menghitung Indeks Pembangunan Manusia (IPM) bersama-sama dengan variabel kesehatan dan ekonomi.

**Tabel 9**

### Capaian Kinerja Kesejahteraan Masyarakat Bidang Pendidikan di Kabupaten Demak Tahun 2012 - 2013

No	Indikator Kinerja	2012			2013			Ket.
		Target	Realisasi	Capaian (%)	Target	Realisasi	Capaian (%)	
1.	Angka rata-rata lama sekolah	7.69	12.00	156.05	7.79	7.78	99.87	▶
2.	<b>Angka Partisipasi Kasar :</b>							
	- APK SD/MI	100.08	98.04	97.96	100.23	104.92	104.68	▶
	- APK SMP/MTs	79.58	77.74	97.69	79.22	79.30	100.10	☺
	- APK SMA/MA/SMK	44.75	59.63	133.25	45.65	64.78	141.91	☺
3.	<b>Angka Partisipasi Murni :</b>							
	- APM SD/MI/Paket A	84.16	88.77	105.48	84.16	85.45	101.53	☺
	- APM SMP/MTs/Paket B	67.27	60.16	89.43	67.1	77.06	114.84	☺
	- APM SMA/SMK/MA/Pkt C	35.37	44.51	125.84	35.33	51.94	147.01	☺

Sumber: LAKIP Kab. Demak Tahun 2013; Diolah

Keterangan: ☺ : Telah tercapai  
▶ : Akan tercapai  
▼ : Perlu perhatian / upaya keras

Oleh karena itu pembangunan di urusan pendidikan harus mampu menjamin pemerataan kesempatan pendidikan, peningkatan mutu serta relevansi dan efisiensi manajemen pendidikan untuk menghadapi tantangan sesuai dengan tuntutan perubahan kehidupan lokal, nasional, dan global. Capaian kinerja kesejahteraan masyarakat bidang pendidikan sebagaimana tabel 2.

**Kesehatan.** Pembangunan urusan kesehatan terkait dengan perwujudan salah satu misi RPJMD Kabupaten Demak tahun 2011-2016, yaitu meningkatkan kualitas SDM melalui peningkatan pelayanan pendidikan dan kesehatan, serta penyandang masalah kesejahteraan sosial. Tujuan pembangunan urusan kesehatan adalah meningkatkan derajat kesehatan masyarakat dengan sasaran meningkatnya akses dan kualitas pelayanan kesehatan bagi masyarakat.

Capaian kinerja kesejahteraan masyarakat bidang kesehatan sebagaimana tabel berikut:

**Tabel 10**  
**Capaian Kinerja Kesejahteraan Masyarakat Bidang Kesehatan**  
**di Kabupaten Demak Tahun 2012 – 2013**

No.	Indikator Kinerja	Tahun 2012			Tahun 2013			Ket.
		Target	Realisasi	%	Target	Realisasi	%	
1	Angka kelangsungan hidup bayi	0,9948	0,9944	99,96%	99,5	99,49	99,92	▶
2	Angka usia harapan hidup	71,7	72,06	100,5%	71,86	73,36	102,09	●

Sumber: LAKIP Kab. Demak Tahun 2013; Diolah

Keterangan: ● : Telah tercapai  
▶ : Akan tercapai  
▼ : Perlu perhatian / upaya keras

## 2) Aspek Pelayanan Umum

Capaian kinerja aspek pelayanan umum di Kabupaten Demak Tahun 2012 - 2013 sebagai berikut:

### a. Fokus Layanan Urusan Wajib

*Pendidikan.* Capaian kinerja pelayanan umum urusan pendidikan di Kabupaten Demak Tahun 2012 - 2013 dapat dilihat dari tabel berikut:

**Tabel 11**  
**Capaian Kinerja Urusan Pendidikan**  
**di Kabupaten Demak Tahun 2012 - 2013**

No	Indikator Kinerja	2012			2013			Ket.
		Target	Realisasi	Capaian (%)	Target	Realisasi	Capaian (%)	
1	Angka rata-rata lama sekolah	7.69	12.00	156.05	7.79	7.78	99.87	▶
2	<b>Pendidikan Dasar :</b>							
	Angka Partisipasi Sekolah	90.43	96.00	106.16	90.44	90.68	100.27	●
	Rasio ketersediaan sekolah/penduduk usia sekolah	0.06	0.06	100.00	0.07	0.07	100.00	●
	Rasio guru/murid	0.06	0.06	100.00	0.07	0.06	85.71	▶
	Rasio guru/murid per kelas rata-rata	0.06	0.05	83.33	0.07	0.07	100.00	▶
3.	<b>Pendidikan Menengah :</b>							
	Angka partisipasi sekolah	35.17	35.16	99.97	35.19	35.18	99.97	▶
	Rasio ketersediaan sekolah terhadap penduduk usia sekolah	0.02	0.02	100.00	0.07	0.07	100.00	●

No	Indikator Kinerja	2012			2013			Ket.
		Target	Realisasi	Capaian (%)	Target	Realisasi	Capaian (%)	
	Rasio guru thd murid	0.06	0.02	33.33	0.08	0.06	75.00	▼
	Rasio guru terhadap murid perkelas rata-rata	0.06	0.05	83.33	0.08	0.07	87.50	▶
4.	<b>Fasilitas Pendidikan :</b>							
	Ruang kelas kondisi baik	60.25	58.75	100.41	60.25	59.50	98.76	▶
5	<b>Angka Putus Sekolah :</b>							
	Angka putus sekolah (APS) SD/MI	0.09	0.09	98.89	0.09	0.08	88.89	▶
	Penduduk yang berusia > 15 Tahun melek huruf (tidak buta aksara)	734.616	727.270	99	100.6%	99.62%	99%	▶
6	<b>Fasilitas Pendidikan :</b>							
	Ruang kelas kondisi baik	60.25	60.50	100.41	60.25	59.50	98.76	▶
7	<b>Pendidikan Anak Usia Dini (PAUD) :</b>							
	Pendidikan Anak Usia Dini	33.90	36.37	107.29	33.92	57.32	168.99	⊕
8	<b>Angka Putus Sekolah (APS):</b>							
	SD/MI	0.09	0.09	98.89	0.09	0.08	88.89	▶
	SMP/MTs	0.61	0.60	98.36	0.61	0.60	98.36	▶
	SMA/SMK/MA	0.65	0.62	95.38	0.7	0.70	100.00	⊕
9	<b>Angka Kelulusan :</b>							
	SD/MI	99.52	100	100.48	99.52	100.00	100.48	⊕
	SMP/MTs	99.85	99.93	100.08	99.85	99.80	99.95	▶
	SMA/SMK/MA	98.61	99.96	101.37	98.62	99.98	101.38	⊕
10	Angka melanjutkan (AM) dari SD/MI ke	99.00	99.00	100.00	99	95.17	96.13	▶
11	Angka Melanjutkan (AM) dari SMP/MTs ke SMA/SMK/MA	74.86	74.86	100.00	74.86	71.97	96.14	▶
12	Guru yang memenuhi kualifikasi S1/D-IV	85.00	92.00	108.24	85	92.00	108.24	⊕
13	Jumlah perpustakaan	60.00	70.00	116.67	70	70.00	100.00	⊕
14	Jumlah Pengunjung	50.000	51.635	103.27	55,000	51,970.00	94.49	▶
15	Koleksi buku yang tersedia di perpustakaan	23.000	22.685	98.63	25.000	24.861.00	99.44	▶

Sumber: LAKIP Kab. Demak Tahun 2013; Diolah

Keterangan: ⊕ : Telah tercapai  
▶ : Akan tercapai  
▼ : Perlu perhatian / upaya keras



**Kesehatan.** Capaian kinerja pelayanan umum urusan kesehatan sebagaimana tabel berikut:

**Tabel 12**  
**Capaian Kinerja Urusan Kesehatan**  
**di Kabupaten Demak Tahun 2012 – 2013**

No.	Indikator Kinerja	Tahun 2012			Tahun 2013			Ket.
		Target	Realisasi	%	Target	Realisasi	%	
1	Angka kelangsungan hidup bayi	0,9948	0,9944	99,96	99,5	99,49	99,92	▶
2	Angka usia harapan hidup	71,7	72,06	100,5	71,86	73,36	102,09	●
3	Rasio posyandu per satuan balita	13,47	13,47	100	30	12,98	43,27	▼
4	Rasio puskesmas, dan pustu per satuan penduduk	0,000233174	0,00023374	100	0,000233174	0,00007230	31,00	▼
5	Rasio Rumah Sakit per satuan penduduk	0,0000028	0,0000028	100	0,0000028	0,000002745	98,03	▶
6	Rasio dokter per satuan penduduk	0,0003016	0,00016668	55,26	0,00035	0,00011	26,74	▼
7	Rasio tenaga paramedis per satuan penduduk	0,0006570	0,0013159	200,3	0,00073	0,00065	87,73	▶
8	Cakupan komplikasi kebidanan yang ditangani	80%	64,74%	80,91%	100%	101,80%	101,80	●
9	Cakupan pertolongan persalinan oleh tenaga kesehatan yang memiliki kompetensi kebidanan	88%	100%	113,64%	95,2%	100%	105,04	●
10	Cakupan Desa/Kelurahan <i>Universal Child Immunization (UCI)</i>	100%	100%	100%	100%	100%	100%	●
11	Cakupan Balita gizi buruk yang mendapatkan perawatan	100%	100%	100%	100%	100%	100%	●
12	Cakupan penemuan dan penanganan penderita penyakit TBC BTA	72%	65,4%	90,83%	96%	99,57%	103,72%	●
13	Cakupan penemuan dan penanganan penderita penyakit DBD	100%	100%	100%	100%	100%	100%	●
14	Cakupan pelayanan kesehatan rujukan masyarakat miskin	4.400	7.598	172,68%	6.470	9.115	140,88%	●
15	Cakupan Kunjungan Bayi	99,3%	100%	100,75%	100%	99,62%	99,62%	▶
16	Cakupan Puskesmas	27	27	100%	27	27	100%	●

No.	Indikator Kinerja	Tahun 2012			Tahun 2013			Ket.
		Target	Realisasi	%	Target	Realisasi	%	
17	Cakupan Pembantu Puskesmas	52	52	100%	53	52	98,11%	▶

Sumber: LAKIP Kab. Demak Tahun 2013; Diolah

Keterangan: ● : Telah tercapai  
▶ : Akan tercapai  
▼ : Perlu perhatian / upaya keras

**Pekerjaan Umum.** Urusan sarana-prasarana (infrastruktur/pekerjaan umum) memiliki peranan yang sangat penting dalam mendukung aktivitas ekonomi, sosial, budaya, serta dalam memfasilitasi interaksi dan komunikasi antar kelompok masyarakat.

Peningkatan kualitas infrastruktur, terutama jalan, jembatan, irigasi dan pasar memiliki fungsi sebagai penggerak pertumbuhan ekonomi daerah yang memungkinkan orang, barang dan jasa bergerak dari satu tempat ke tempat yang lain, serta mendorong produksi dan distribusi komoditi ekonomi, sehingga sangat mendukung daya saing ekonomi daerah. Selain itu penyediaan air bersih dan pembangunan sanitasi yang memadai sangat diperlukan mengingat wilayah Kabupaten Demak masih sangat potensial rawan kekeringan.

Capaian kinerja urusan pekerjaan umum di Kabupaten Demak Tahun 2012 - 2013 dapat dilihat dari tabel berikut:

**Tabel 13**  
**Capaian Kinerja Urusan Pekerjaan Umum**  
**di Kabupaten Demak Tahun 2012 - 2013**

No.	Indikator Kinerja	Tahun 2012			Tahun 2013			Ket
		Target	Realisasi	Capaian %	Target	Realisasi	Capaian %	
1.	Proporsi panjang jaringan jalan dalam kondisi baik	61,53	77,77	126,39	302,91	321,57	106	●
2.	Rasio jaringan irigasi	0,5607	0,7703	137,37	5.331	6.000	113	●
3.	Persentase rumah tinggal bersanitasi ( % )	9,44	9,44	100	84.882,8	221.333	261	●
4.	Rasio tempat pemakaman umum per satuan penduduk	0,217	0,455	209,53				●
5.	Rasio tempat pembuangan sampah (TPS) per satuan penduduk	0,0985	0,0986	100,12	3.163	288	9	▼
6.	Rasio pemukiman layak huni	0,4986	0,312	62,49	105.403	221.333	210	▼
7.	Panjang jalan dilalui	0,2732	0,3070	112,36	134,35	321,57	239	●

No.	Indikator Kinerja	Tahun 2012			Tahun 2013			Ket
		Target	Realisasi	Capaian %	Target	Realisasi	Capaian %	
8.	Roda 4 Jalan Penghubung dari ibukota kecamatan ke kawasan permukiman penduduk (minimal dilalui roda 4) %	789,98	789,98	100,00	789,98	789,98	100	☺
9.	Panjang jalan kabupaten dalam kondisi baik (>40 KM/Jam) %	61,53	77,77	126,39	302,91	321,57	106	☺
10.	Panjang jalan yang memiliki trotoar dan drainase/saluran pembuangan air (minimal 1,5 m) %	6,036	3,098	51,33	25.944	13.215	51	▼
11.	Sempadan jalan yang dipakai pedagang kaki lima atau bangunan rumah liar %	1,7116	1,7116	100,00	7,290	7,290	100	☺
12.	Sempadan sungai yang dipakai bangunan liar %	14,4	14,40	100,00	67.478	67.478	100	☺
13.	Dranaise dalam kondisi baik/Pembuangan aliran air tidak tersumbat	44,14	54,459	123,38	69.105	54.459	79	▼
14.	Pembangunan turap diwilayah jalan penghubung dan aliran sungai rawan longsor lingkup kewenangan kota %	0	0	0	0	0	0	
15.	- Luas irigasi kabupaten dalam kondisi baik %	56,09	37,0357	66,03	729,05	1.075	147	☺
16.	- Lingkungan Pemukiman (%)	1,16	1,50	129,31	987,17	270,53	27	▼
17	Persentase penanganan sampah (%)	72,04	12,04	16,71	316	333	105	☺
18	Tempat pembuangan sampah (TPS) per satuan penduduk	0,023	0,045	197,69	334.65	288	86	▼

Sumber: LAKIP Kab. Demak Tahun 2013; Diolah

Keterangan: ☺ : Telah tercapai  
▶ : Akan tercapai  
▼ : Perlu perhatian / upaya keras

**Perumahan.** Pembangunan urusan perumahan rakyat diarahkan agar masyarakat dapat menempati rumah yang layak huni dan terjangkau dalam lingkungan yang sehat dan aman yang didukung dengan prasarana, sarana dan fasilitas umum. Untuk itu pemerintah daerah memberikan prioritas kepada program bedah rumah bagi kelompok masyarakat miskin serta program air bersih dan sanitasi yang memadai untuk masyarakat.

Capaian kinerja urusan perumahan di Kabupaten Demak Tahun 2012 - 2013 dapat dilihat dari tabel berikut:

**Tabel 14**  
**Capaian Kinerja Urusan Perumahan**  
**di Kabupaten Demak Tahun 2012 - 2013**

No	Indikator Kinerja	Tahun 2012			Tahun 2013			Ket.
		Target	Realisasi	Capaian (%)	Target	Realisasi	Capaian (%)	
1	Rumah Tangga pengguna air bersih (%)	17,67	17,710	100,23	174.521	139.392	79,87	▼
2	Rumah tangga bersanitasi (%)	24,13	24,1334	100,00	175.399	221.333	126	●
3	Lingkungan Pemukiman kumuh (%)	2,5840	2,5840	100,00	2.225	5.739	57,93	▼
4	Rumah layak huni (%)	37,27	37,2683	100,00	105.398	221.333	210	●

Sumber: LAKIP Kab. Demak Tahun 2012; Diolah

Keterangan: ● : Telah tercapai  
▶ : Akan tercapai  
▼ : Perlu perhatian / upaya keras

**Penataan Ruang.** Rencana Tata Ruang merupakan landasan atau acuan kebijakan bagi pembangunan lintas sektor maupun wilayah agar pemanfaatan ruang dapat sinergis dan berkelanjutan. Program Penataan Ruang dan Pengelolaan Pertanahan ini bertujuan: menyerasikan peraturan penataan ruang dengan peraturan lain yang terkait, harmonisasi pembangunan penataan ruang antar wilayah, mengendalikan pemanfaatan ruang yang efektif dengan menerapkan prinsip pembangunan berkelanjutan dan keseimbangan antar fungsi, meningkatkan partisipasi masyarakat dalam pengendalian pemanfaatan ruang, mewujudkan sistem kelembagaan penataan ruang yang dapat meningkatkan koordinasi dan konsultasi antar pihak, meningkatkan kepastian hukum hak atas tanah kepada masyarakat melalui pengakuan hukum pertanahan yang adil dan transparan secara konsisten, melanjutkan penataan kembali penguasaan, pemilikan, penggunaan, dan pemanfaatan tanah secara berkelanjutan sesuai dengan Rencana Tata Ruang Wilayah (RTRW) dan dengan memperhatikan kepentingan rakyat.

Capaian kinerja urusan penataan ruang sebagaimana tabel berikut:

**Tabel 15**  
**Capaian Kinerja Urusan Penataan Ruang**  
**di Kabupaten Demak Tahun 2012 – 2013**

No	Indikator Kinerja	Satuan	Tahun 2012			Tahun 2013			Ket.
			Target	Realisasi	Capaian %	Target	Realisasi	Capaian %	
1	Ketaatan terhadap RTRW	%	13,74	13,74	100,00	14,37	14,37	100,00	☺
2	Luas wilayah produktif	%	100	100,00	100,00	66	66,11	100,00	☺
3	Luas wilayah industri	%	0,31	0,31	100,00	0,32	0,32	100,00	☺
4	Luas wilayah banjir	%	0,25	0,25	100,00	0,23	6,82	0,03	☺
5	Luas wilayah kekeringan	%	0,09	0,09	100,00	0,08	2,18	0,04	☺
6	Luas wilayah perkotaan	%	12,81	12,81	100,00	13,42	23,22	173,01	☺
7	Rasio Ruang Terbuka Hijau per Satuan Luas Wilayah ber HPL/HGB		0,0197	0,020	100,00	0,0206	0,0206	100,00	☺
8	Rasio bangunan ber-IMB per satuan bangunan		0,823	0,34	41,74	0,922	100,00	100,00	☺
9	Ruang publik yang berubah peruntukannya	%	-	-	-	-	-	-	
10	Tingkat ketersediaan dokumen rencana tata ruang	%	47,83	47,83	100,00	100,00	100,00	100,00	☺
11	Tingkat ketersediaan dokumen pengendalian tata ruang	%	100	100,00	100,00	100,00	100,00	100,00	☺
12	Tingkat ketersediaan dokumen rencana pengembangan wilayah perbatasan	%	0,00	-	-	33,33	33,33	100,00	☺
13	Jml kerjasama dengan daerah lain	MoU	2	2,00	100,00	2	2	100,00	☺
14	Tingkat ketersediaan dokumen rencana pengembangan wilayah strategis dan cepat tumbuh	%	23,53	23,53	100,00	47,06	47,06	100,00	☺
15	Tingkat ketersediaan dokumen rencana pembangunan daerah rawan bencana	%	28,57	28,57	100,00	57,14	57,14	100,00	☺

Sumber: LAKIP Kab. Demak Tahun 2013; Diolah

Keterangan: ☺ : Telah tercapai  
▶ : Akan tercapai  
▼ : Perlu perhatian / upaya keras

**Perencanaan Pembangunan.** Perencanaan Pembangunan ini bertujuan untuk mengembangkan pola perencanaan pembangunan daerah yang mampu menjawab prioritas daerah, mengantisipasi perubahan yang ada dengan melibatkan para pemangku kepentingan (*stakeholders*) melalui mekanisme Musrenbang sebagaimana diatur oleh peraturan perundang-

undangan, utamanya Undang-Undang Nomor 25 Tahun 2004 tentang Sistem Perencanaan Pembangunan Nasional berikut peraturan turunannya.

Capaian kinerja urusan perencanaan pembangunan sebagaimana tabel berikut:

**Tabel 16**  
**Capaian Kinerja Urusan Perencanaan Pembangunan**  
**di Kabupaten Demak Tahun 2012 – 2013**

No	Indikator Kinerja	2012			2013			Ket.
		Target	Realisasi	Capaian %	Target	Realisasi	Capaian %	
1.	Tersedianya dokumen perencanaan RPJPD yang telah ditetapkan dengan PERDA.	Ada	Ada	100	Ada	Ada	100	☺
2.	Tersedianya Dokumen Perencanaan RPJMD yang ditetapkan dengan PERDA/PERKADA.	Ada	Ada	100	Ada	Ada	100	☺
3	Tersedianya Dokumen perencanaan RKPD yang ditetapkan dengan PERKADA.	Ada	Ada	100	Ada	Ada	100	☺
4.	Penjabaran Program RPJMD kedalam RKPD	Ada	Ada	100	Ada	Ada	100	☺
5.	Tingkat ketersediaan dokumen kerjasama pembangunan daerah	14,29	10,29	74,94	40,48	40,48	100,00	☺
6.	Meningkatnya dukungan rencana percepatan dan perluasan pembangunan infrastruktur perkotaan	25	26	104				☺
7.	Meningkatnya dukungan rencana pembangunan prasarana wilayah dan sumberdaya alam	28,57	18,57	100				☺

Sumber: LAKIP Kab. Demak Tahun 2013; Diolah

Keterangan: ☺ : Telah tercapai  
▶ : Akan tercapai  
▼ : Perlu perhatian / upaya keras

**Perhubungan.** Pembangunan di bidang perhubungan diarahkan pada upaya untuk menjamin peningkatan penyediaan aksesibilitas transportasi angkutan jalan, terutama terkait dengan jaringan pelayanan, jaringan prasarana, keselamatan, dan sumber daya manusia.

Pembangunan sarana dan prasarana transportasi diprioritaskan dalam rangka menopang peran perkotaan sebagai pusat-pusat pertumbuhan ekonomi, serta meningkatkan kualitas dan kapasitas pelayanan transportasi untuk mendukung kelancaran distribusi barang dan jasa, terutama mendukung pengembangan sektor unggulan daerah, yaitu sentra-sentra produksi

pertanian, sentra-sentra produksi perikanan, sentra-sentra industri dan UMKM, serta daerah wisata.

**Lingkungan Hidup.** Pembangunan yang dilaksanakan oleh Pemerintah Daerah Kabupaten Demak harus memperhatikan aspek keberlanjutan (*sustainability*). Di antara faktor penting bagi adanya keberlanjutan adalah berkaitan dengan lingkungan hidup. Di Kabupaten Demak masalah lingkungan hidup menjadi isu yang sangat penting karena berkaitan langsung dengan aktivitas ekonomi masyarakat yang sebagian besar memanfaatkan sumber-sumber alam yang ada. Sektor yang berkaitan dengan pertanian, seperti perkebunan, pertambangan, dan perikanan, misalnya, jelas sangat tergantung pada masalah lingkungan. Ketika kualitas lingkungan mengalami penurunan, kegiatan ekonomi yang berkaitan dengan sumber daya alam itu juga akan mengalami penurunan.

Lingkungan juga terkait dengan kepentingan ekologi, seperti ketersediaan air, kelestarian keanekaragaman hayati dan mempengaruhi perubahan cuaca. Dengan demikian, pemanfaatan sumber daya alam itu tidak hanya untuk kepentingan sesaat dan jangka pendek, melainkan untuk kelangsungan alam itu sendiri dan kelangsungan pemanfaatannya oleh generasi berikutnya.

Capaian kinerja urusan lingkungan hidup sebagaimana tabel berikut:

**Tabel 17**  
**Capaian Kinerja Urusan Lingkungan Hidup**  
**di Kabupaten Demak Tahun 2012 – 2013**

No.	Indikator Kinerja	Satuan	TAHUN 2012			TAHUN 2013			Ket
			Target	Realisasi	Capaian (%)	Target	Realisais	Capaian (%)	
1.	Persentase Rumah Tangga (RT) yang menggunakan air bersih	%	11,987	10,516	87.72	44.342	139.392	314	☺
2.	Persentase penanganan sampah	%	72,04	12,04	16.71	316	333	105	☺
3.	Persentase Penduduk berakses air minum	%	14,26	3,13	21.96	187.977	696.950	371	☺
4.	Persentase Luas pemukiman yang tertata	%	60,41	60,41	100.00	54.289	270,73	0,5	▼
5.	Pencemaran status mutu air	%	20	15,00	75.00	16	16	100	☺
6.	Cakupan penghijauan wilayah rawan longsor dan Sumber Mata Air	%	15,87	25.873	163,00	235	300	127	☺
7.	Cakupan pengawasan terhadap pelaksanaan amdal	%	20	33,33	166,67	20	20	100	☺
8.	Tempat pembuangan sampah (TPS) per satuan penduduk	%	0,0230	0,4550	209.53	334.65	288	86	▼
9.	Penegakan hukum lingkungan	%	20	0,4550	100,00	20	5	25	▼

No.	Indikator Kinerja	Satuan	TAHUN 2012			TAHUN 2013			Ket
			Target	Realisasi	Capaian (%)	Target	Realisais	Capaian (%)	
10.	Meningkatnya kebersihan pasar	%	100	100	100,00				☺

Sumber: LAKIP Kab. Demak Tahun 2013; Diolah

Keterangan: ☺ : Telah tercapai  
▶ : Akan tercapai  
▼ : Perlu perhatian / upaya keras

**Pertanahan.** Tanah merupakan sumber daya yang penting dan strategis karena menyangkut hajat hidup seluruh masyarakat Indonesia yang sangat mendasar. Pengelolaan pertanahan yang adil dan memperhatikan kearifan lokal diperlukan untuk mendukung keseluruhan elemen pelaksanaan pembangunan wilayah yang berkelanjutan. Undang-Undang Dasar 1945 menyatakan bahwa bumi, air dan kekayaan alam yang terkandung di dalamnya digunakan untuk sebesar-besar kemakmuran rakyat.

Pembangunan di bidang pertanahan dimaksudkan untuk meningkatkan pemahaman masyarakat terhadap peraturan pertanahan, meningkatkan bidang-bidang tanah yang didaftarkan/disertifikatkan, mewujudkan pengembangan cakupan dan penerapan penatagunaan pertanahan yang mendasarkan pada RTRW dalam rangka meningkatkan efisiensi dan efektifitas pemanfaatan lahan, meningkatkan kualitas dan kuantitas tertib administrasi pertanahan yang sesuai dengan prinsip-prinsip pelayanan publik dalam rangka mengendalikan pemanfaatan lahan secara merata dan berkeadilan, mengendalikan konversi lahan pertanian ke non pertanian.

Capaian kinerja urusan lingkungan hidup sebagaimana tabel berikut:

**Tabel 18**  
**Capaian Kinerja Urusan Pertanahan**  
**di Kabupaten Demak Tahun 2012 – 2013**

No	Indikator Kinerja	Satuan	Tahun 2012			Tahun 2013			Ket.
			Target	Realisasi	Capaian (%)	Target	Realisasi	Capaian (%)	
1	Persentase penduduk yang memiliki lahan	%	10,89	10,89	100,00	10,89	10,89	100	☺
2	Persentase luas lahan bersertifikat	%	-	0	0	0	0	0	☺
3	Penyelesaian kasus tanah Negara	%	100	100	100,00	100	100	100	☺
4	Penyelesaian izin lokasi	%	98,18	98,18	100,00	98,18	98,18	100	☺

Sumber: LAKIP Kab. Demak Tahun 2013; Diolah

Keterangan: ☺ : Telah tercapai  
▶ : Akan tercapai  
▼ : Perlu perhatian / upaya keras



**Kependudukan dan Catatan Sipil.** Pembangunan di bidang kependudukan dan catatan sipil dilaksanakan dalam rangka meningkatnya keterpaduan dan sinkronisasi kebijakan penyelenggaraan administrasi kependudukan dan catatan sipil, serta mewujudkan pengelolaan informasi administrasi kependudukan Informasi Administrasi Kependudukan (SIAK) / e-KTP.

Capaian kinerja urusan kependudukan dan catatan sipil sebagaimana tabel berikut:

**Tabel 19**  
**Capaian Kinerja Urusan Kependudukan dan Catatan Sipil**  
**di Kabupaten Demak Tahun 2012 – 2013**

No.	Indikator Kinerja	2012			2013			Ket.
		Target	Realisasi	Capaian %	Target	Realisasi	Capaian %	
1	Rasio Penduduk ber KTP	0.998	0.707	71%	0,997	0.70	70,02	▼
2	Rasio Bayi ber Akte Kelahiran	1.320	0.539	41 %	1,353	0,221	16,36	▼
3	Rasio pasangan ber Akte Nikah	0.597	100	167.5 %	0,599	1	166	☺
4	Kepemilikan KTP	99.95	92.63	92 %	99,95	70,28	70,32	▼
5	Kepemilikan Akte Kelahiran	61.28	41.09	67 %	61,95	50,15	80,95	▼
6	Ketersediaan database kependudukan skala provinsi	Ada	Ada	100 %	Ada	Ada	100	☺
7	Penerapan KTP Nasional berbasis NIK	Ada	Ada	100 %	Ada	Ada	100	☺

Sumber: LAKIP Kab. Demak Tahun 2013; Diolah

Keterangan: ☺ : Telah tercapai  
▶ : Akan tercapai  
▼ : Perlu perhatian / upaya keras

**Pemberdayaan Perempuan dan Perlindungan Anak.** Pembangunan di bidang pemberdayaan perempuan dan perlindungan anak diarahkan pada upaya agar perempuan dan anak korban kekerasan mendapatkan layanan minimal yang dibutuhkan, yang meliputi; penanganan pengaduan/ laporan korban kekerasan terhadap perempuan dan anak, pelayanan kesehatan bagi perempuan dan anak korban kekerasan, rehabilitasi sosial bagi perempuan dan anak korban kekerasan, penegakan dan bantuan hukum bagi perempuan dan anak korban kekerasan, pemulangan dan reintegrasi sosial bagi perempuan dan anak korban kekerasan.

Disamping itu juga diarahkan pada upaya peningkatan pelayanan terhadap saksi dan/atau korban tindak pidana perdagangan orang dan penghapusan eksploitasi seksual pada anak dan remaja.

Capaian kinerja urusan pemberdayaan perempuan dan perlindungan anak sebagaimana tabel berikut:

**Tabel 20**  
**Capaian Kinerja Urusan Pemberdayaan Perempuan dan Perlindungan Anak di Kabupaten Demak Tahun 2012 – 2013**

No.	Indikator Kinerja	2012			2013			Ket.
		Target	Realisasi	Capaian %	Target	Realisasi	Capaian %	
1.	Persentase partisipasi perempuan di lembaga pemerintah (%)	2,1 %	1,95 %	92,86 %	2,2%	2,02%	91,82%	▶
2.	Partisipasi perempuan di lembaga swasta (%)	57 %	53,5 %	88 %	58%	59,7%	102,9%	▶
3.	Persentase jumlah tenaga kerja dibawah umur (%)	0,075	0,09	80	7%	1,8%	174%	▼
4.	Rasio KDRT	0,010	0,012	83	0,009	0,008	112,5%	▶
5.	Partisipasi angkatan kerja perempuan (%)	56	93,9	168	57%	91,38%	160%	●
6.	Rasio melek huruf perempuan terhadap laki-laki pada kel. usia 15-24 th	100,8	100	100,4	100,6%	99,6%	99%	▶
7.	Penyelesaian pengaduan perlindungan perempuan dan anak dari tindakan kekerasan (%)	29	36	124	31%	40%	129%	●

Sumber: LAKIP Kab. Demak Tahun 2013; Diolah

Keterangan: ● : Telah tercapai  
▶ : Akan tercapai  
▼ : Perlu perhatian / upaya keras

**Keluarga Berencana dan Keluarga Sejahtera.** Pembangunan di bidang keluarga berencana dan keluarga sejahtera dilaksanakan melalui pengendalian kuantitas penduduk, terutama berfokus pada revitalisasi program KB melalui: (a) pengembangan dan sosialisasi kebijakan pengendalian penduduk yang responsif gender; (b) pembinaan dan peningkatan kemandirian keluarga berencana; (c) promosi dan penggerakan masyarakat; (d) peningkatan dan pemanfaatan sistem informasi manajemen (SIM) berbasis teknologi informasi; (e) pelatihan dan pengembangan program kependudukan dan KB; dan (f) peningkatan kualitas manajemen program.

Capaian kinerja urusan keluarga berencana dan keluarga sejahtera sebagaimana tabel berikut:

**Tabel 21**  
**Capaian Kinerja Urusan Keluarga Berencana dan Keluarga Sejahtera**  
**di Kabupaten Demak Tahun 2012 – 2013**

No.	Indikator Kinerja	Tahun 2012			Tahun 2013			Ket.
		Target	Realisasi	%	Target	Realisasi	%	
1	Rata-rata jumlah anak per keluarga	2,15	2,12	98,60%	2,14	2,30	107	☺
2	Rasio akseptor KB	751.50	766.82	104 %	75.24	75.98	100.9	☺
3	Cakupan peserta KB aktif	75,15	76,68	102,03%	75,24	76.15	101,2	☺
4	Persentase jumlah Keluarga Prasejahtera dan KS1	60,75%	60,86%	100,18%	59.13	58.85	98,60	▶

Sumber: LAKIP Kab. Demak Tahun 2013; Diolah

Keterangan: ☺ : Telah tercapai  
▶ : Akan tercapai  
▼ : Perlu perhatian / upaya keras

**Sosial.** Pembangunan di bidang sosial diarahkan pada upaya menjamin akses penyandang masalah kesejahteraan sosial (PMKS) untuk mendapatkan pelayanan dasar bidang sosial antara lain berupa: pemberian bantuan sosial bagi PMKS, pelaksanaan kegiatan pemberdayaan sosial, penyediaan sarana prasarana panti sosial, penyediaan sarana prasarana pelayanan luar panti, bantuan sosial bagi korban bencana, pelaksanaan dan pengembangan jaminan sosial bagi penyandang cacat fisik dan mental, serta lanjut usia tidak potensial, dan penyelenggaraan jaminan sosial.

Capaian kinerja urusan sosial sebagaimana tabel berikut:

**Tabel 22**  
**Capaian Kinerja Urusan Sosial**  
**di Kabupaten Demak Tahun 2012 – 2013**

No.	Indikator Kinerja	Tahun 2012			Tahun 2013			Ket.
		Target	Realisasi	Capaian %	Target	Realisasi	Capaian %	
1	Sarana sosial seperti :							
	. Panti Asuhan	38	38	100	38	38	100	☺
	. Panti Jompo	1	1	100	1	1	100	☺
	. Panti Rehabilitasi	3	3	100	3	3	100	☺
	. Panti Rehabilitasi Cacat	1	1	100	1	1	100	☺
2	PMKS yang memperoleh bantuan sosial (%)	8.35 %	10,12 %	121.2	8.65	9.46	109.36	☺

No.	Indikator Kinerja	Tahun 2012			Tahun 2013			Ket.
		Target	Realisasi	Capaian %	Target	Realisasi	Capaian %	
3	Penanganan Penyandang Masalah Kesejahteraan Sosial/PMKS	9.60 %	15,44 %	160.83	9.69	16.12	166.36	☉
4	Rasio tempat ibadah per satuan penduduk	0,466	0,696	3149	0,000471	0,00436	9,25	☉

Sumber: LAKIP Kab. Demak Tahun 2013; Diolah

Keterangan: ☉ : Telah tercapai  
▶ : Akan tercapai  
▼ : Perlu perhatian / upaya keras

**Ketenagakerjaan.** Pembangunan di bidang ketenagakerjaan diarahkan pada upaya peningkatan pelayanan pelatihan kerja, pelayanan penempatan tenaga kerja, pelayanan penyelesaian perselisihan hubungan industrial, pelayanan kepesertaan jamsostek, pelayanan pengawasan ketenagakerjaan.

Capaian kinerja urusan ketenagakerjaan sebagaimana tabel berikut:

**Tabel 23**  
**Capaian Kinerja Urusan Ketenagakerjaan**  
**di Kabupaten Demak Tahun 2012 – 2013**

No.	Indikator Kinerja	Tahun 2012			Tahun 2013			Ket.
		Target	Realisasi	Capaian %	Target	Realisasi	Capaian %	
1.	Rasio Penduduk yang bekerja	0.946	0.963	102	0.946	0.920	97.25	▶
2.	Rasio Lulusan S1/S2/S3	180.97	180.27	100	180.97	236.73	130.81	☉
3.	Angka Partisipasi Angkatan Kerja (%)	71.49	73.19	102	72.88	71.35	97.90	▶
4.	Tingkat Partisipasi Angkatan Kerja (%)	71.48	73.19	102	72.04	71.09	98.68	▶
5.	Pencari kerja yang ditempatkan	37.89	30.27	80	38.52	26.77	69.50	▼
6.	Tingkat Pengangguran	5.38	5.46	101	5.31	7.98	49.72	☉
7.	Keselamatan dan Perlindungan	40	42.3	106	41.49	41.45	99.90	▶

No.	Indikator Kinerja	Tahun 2012			Tahun 2013			Ket.
		Target	Realisasi	Capaian %	Target	Realisasi	Capaian %	
8.	Perselisihan buruh dan pengusaha terhadap kebijakan Pemerintah Daerah	50	40	80	66.67	31.58	152.5	▼

Sumber: LAKIP Kab. Demak Tahun 2013; Diolah

Keterangan:     ● : Telah tercapai  
                       ▶ : Akan tercapai  
                       ▼ : Perlu perhatian / upaya keras

**Koperasi dan UKM.** Pemberdayaan Koperasi dan Usaha Mikro, Kecil dan Menengah (UMKM) merupakan bagian integral dari pembangunan daerah dan pembangunan nasional yang bertujuan untuk mewujudkan masyarakat yang adil dan makmur. Dalam pembangunan di bidang ekonomi secara eksplisit UUD 1945 menekankan implementasi azas kekeluargaan (pasal 33 ayat 1) dan penyelenggaraan perekonomian nasional yang berdasar demokrasi ekonomi (pasal 33 ayat 4).

Selaras dengan itu, kebijakan yang berpihak (*affirmative policy*) terhadap Koperasi dan UMKM, telah menjadi harapan yang berkembang luas di tengah tumbuhnya kesadaran dan perhatian masyarakat terhadap nasib ekonomi rakyat. Oleh karena itu, selain pertumbuhan dan stabilitas ekonomi, aspek penting yang menjadi agenda besar dalam proses pembangunan ekonomi di Kabupaten Demak adalah kemandirian ekonomi dan pemerataan pembangunan yang berkeadilan.

Dalam hal ini pemberdayaan Koperasi dan UMKM berkaitan langsung dengan kehidupan dan diarahkan bagi peningkatan kesejahteraan masyarakat (*pro poor*). Selain itu, potensi dan peran strategisnya telah terbukti menjadi penopang kekuatan dan pertumbuhan ekonomi daerah (*pro growth*), terutama pada masa-masa terjadinya goncangan ekonomi regional, nasional dan global koperasi dan UMKM telah terbukti memperlihatkan immunitasnya.

Pendekatan pembangunan di Kabupaten Demak yang menempatkan industri, koperasi dan UMKM sebagai salah satu sektor unggulan daerah mempertegas penataan struktur pelaku ekonomi daerah lebih padu dan seimbang, baik dalam skala usaha, strata dan sektoral, sehingga berkembang struktur pelaku ekonomi daerah yang kokoh dan mandiri.

Dengan memperhatikan peran dan potensinya dalam perekonomian daerah, keberadaan Koperasi dan UMKM terbukti merupakan pelaku usaha yang mandiri, kukuh dan fleksibel, dalam kondisi normal maupun krisis sekalipun. Bahkan tidak dapat disangkal bahwa Koperasi dan UMKM merupakan pelopor (*leader*) tumbuhnya ekonomi kerakyatan.

Keberadaan Koperasi dan UMKM yang dominan sebagai pelaku ekonomi daerah juga merupakan subyek vital dalam pembangunan, khususnya dalam rangka perluasan kesempatan

berusaha bagi wirausaha baru dan penyerapan tenaga kerja serta menekan angka pengangguran (*pro job*).

Capaian kinerja urusan koperasi dan UKM sebagaimana tabel berikut:

**Tabel 24**  
**Capaian Kinerja Urusan Koperasi dan UKM**  
**di Kabupaten Demak Tahun 2012 – 2013**

No.	Indikator Kinerja	Tahun 2012			Tahun 2013			Ket.
		Target	Realisasi	Capaian %	Target	Realisasi	Capaian %	
1	Persentase Koperasi Aktif (%)	67 %	78,31 %	116,8 %	68%	78,71%	115,7%	☺
2	Jumlah UKM non BPR/LKM UKM (unit)	665 unit	652 unit	98%	678 unit	652 unit	96,2%	▶
3	Jumlah BPR / LKM (unit)	42 unit	42 unit	100%	42 unit	42 unit	100%	☺
4	Usaha Mikro dan Kecil (%)	315%	325%	103,1%	316%	320,3%	101,4%	☺

Sumber: LAKIP Kab. Demak Tahun 2013; Diolah

Keterangan: ☺ : Telah tercapai  
▶ : Akan tercapai  
▼ : Perlu perhatian / upaya keras

**Penanaman Modal.** Pembangunan di bidang penanaman modal diarahkan pada upaya untuk peningkatan pelayanan terkait dengan kebijakan penanaman modal, kerjasama penanaman modal, promosi penanaman modal, pelayanan penanaman modal, pengendalian pelaksanaan penanaman modal, pengelolaan data dan sistem informasi penanaman modal dan penyebarluasan, pendidikan dan pelatihan penanaman modal kepada masyarakat dan dunia usaha.

Capaian kinerja urusan penanaman modal sebagaimana tabel berikut:

**Tabel 25**  
**Capaian Kinerja Urusan Penanaman Modal**  
**di Kabupaten Demak Tahun 2012 – 2013**

No.	Indikator Kinerja	Tahun 2012			Tahun 2013			Ket.
		Target	Realisasi	Capaian (%)	Target	Realisasi	Capaian (%)	
1.	Jumlah investor berskala nasional (PMDN/PMA)	37	39	105 %	40	30	75	▼
2.	Jumlah Nilai investasi berskala nasional (PMDN/PMA)	642.736	7.514.446	116.9%	7.780.718.000	412.311.344.874	5,3%	☺

No.	Indikator Kinerja	Tahun 2012			Tahun 2013			Ket.
		Target	Realisasi	Capaian (%)	Target	Realisasi	Capaian (%)	
3.	Rasio daya serap tenaga kerja	3.769	3.769	100%	3.769	9.833	261%	☉
4.	Kenaikan/penurunan nilai realisasi PMDN (Milyar rupiah)	3.25	6.03	185.5%	-	586.967.090.197	100%	☉
5.	Jumlah demo	12	24	200%	11	21	9,1%	▶
6.	Lama proses perijinan (hari)							
	- Izin usaha dagang (SIUP) hari	3	3	100%	3	3	100%	☉
	- Tanda daftar perusahaan (TDP) hari	3	3	100%	3	3	100%	☉
	- Tanda daftar gudang (TDG) hari	7	7	100%	7	7	100%	☉
	- Izin usaha industri (IUI) hari	7	7	100%	7	7	100%	☉
	- Izin usaha angkutan (IUA) hari	5	5	100%	5	5	100%	☉
	- Izin pedagang pasar (hari)	3	3	100%	3	3	100%	☉
	- Izin pariwisata (hari)	3	3	100%	3	3	100%	☉
	a. Izin usaha angkutan wisata bus	3	3	100%	3	3	100%	☉
	b. Izin usaha salon kecantikan	3	3	100%	3	3	100%	☉
	c. Izin usaha restoran	3	3	100%	3	3	100%	☉
	d. Izin usaha khusus hotel	3	3	100%	3	3	100%	☉
	- Izin kartu pengawasan/izin trayek	2	2	100%	2	2	100%	☉
	- Izin reklame	12	12	100%	12	12	100%	☉
	- Izin lokasi	15	15	100%	15	15	100%	☉
	- Izin HO (izin gangguan lingkungan)	15	15	100%	15	15	100%	☉
	- Izin SITU	15	15	100%	15	15	100%	☉
	- Izin IMB	1	1	100%	1	1	100%	☉
7.	Jumlah dan macam pajak retribusi daerah	17	17	100%	17	17	100%	☉
	- Pajak reklame	1	1	100%	1	1	100%	☉
	- Retribusi per 28 Okt 2011	1	1	100%	1	1	100%	☉

No.	Indikator Kinerja	Tahun 2012			Tahun 2013			Ket.
		Target	Realisasi	Capaian (%)	Target	Realisasi	Capaian (%)	
8.	Retribusi tahun 2011 antara lain :							
	- Retribusi kartu pengawasan	1	1	100%	1	1	100%	●
	- Retribusi izin angkutan/izin trayek	1	1	100%	1	1	100%	●
	- Retribusi izin HO & SITU	53	53	100%	53	53	100%	●
	- Retribusi izin IMB	0.8	0	0%	1.2	0	0%	●
9.	Jumlah Perda yang mendukung iklim investasi							
10.	Persentase desa berstatus swasembada terhadap total desa							

Sumber: LAKIP Kab. Demak Tahun 2013; Diolah

Keterangan: ● : Telah tercapai  
▶ : Akan tercapai  
▼ : Perlu perhatian / upaya keras

**Kebudayaan.** Pembangunan di bidang kebudayaan diarahkan pada upaya perlindungan, pengembangan, dan pemanfaatan seni budaya berupa kajian seni budaya, fasilitasi seni budaya, gelar seni seni budaya dan misi kebudayaan. Di samping itu pembangunan kebudayaan juga diarahkan pada upaya peningkatan sarana dan prasarana seni budaya yang mencakup aspek sumber daya manusia, tempat, dan organisasi. Capaian kinerja urusan kebudayaan sebagaimana tabel berikut:

**Tabel 26**  
**Capaian Kinerja Urusan Kebudayaan**  
**di Kabupaten Demak Tahun 2012 – 2013**

No.	Indikator Kinerja	Target 2012	Realisasi 2012	Capaian %	Target 2013	Realisasi 2013	Capaian %	Ket.
1.	Jumlah Grup Kesenian	0,0138 grup	0,0128 grup	92.75	148	250	168.92	●
2.	Jumlah Gedung Kesenian	0 unit	0 unit	0	0	0	0	-
3.	Penyelenggaraan festival seni dan budaya	7 kali	7 kali	100	8	11	137.50	●
4.	Sarana penyelenggaraan	1	1	100	0	1	100.00	●



No.	Indikator Kinerja	Target 2012	Realisasi 2012	Capaian %	Target 2013	Realisasi 2013	Capaian %	Ket.
5.	seni dan budaya Benda, situs, dan kawasann cagar budaya yang dilestarikan (unit)	100	48,8	48,8	100.00	100.00	100.00	☺

Sumber: LAKIP Kab. Demak Tahun 2013; Diolah

Keterangan: ☺ : Telah tercapai  
▶ : Akan tercapai  
▼ : Perlu perhatian / upaya keras

**Kepemudaan dan Olahraga.** Pembangunan di bidang kepemudaan diarahkan untuk meningkatkan partisipasi generasi muda dalam pembangunan daerah, meningkatkan rasa kebangsaan generasi muda, meningkatkan daya tangkal pemuda terhadap pengaruh destruktif, meningkatkan kapasitas dan kualitas kelembagaan/organisasi kepemudaan. Sedang pembangunan di bidang olahraga diarahkan untuk meningkatkan motivasi dan partisipasi masyarakat dalam kegiatan olahraga, baik olahraga prestasi maupun olahraga rekreasi.

Capaian kinerja urusan kepemudaan dan olahraga sebagaimana tabel berikut:

**Tabel 27**  
**Capaian Kinerja Urusan Kepemudaan dan Olahraga**  
**di Kabupaten Demak Tahun 2011 – 2012**

No.	Indikator Kinerja	Tahun 2011			Tahun 2012			Ket.
		Target	Realisasi	%	Target	Realisasi	%	
1	Jumlah klub olah raga	46.00	45.00	97.83	46	45	97.83	▶
2.	Jumlah gedung olah raga	3.00	2.00	66.67	3	2	66.67	▼
3.	Jumlah organisasi pemuda	17.00	16.00	94.12	17	16	94.12	▶
4.	Jumlah organisasi olah raga	78.00	70.00	89.74	83	72	86.75	▶
5.	Jumlah kegiatan kepemudaan	12.00	11.00	97.83	15	14	93.33	▶
6.	Jumlah kegiatan olah raga	11.00	10.00	66.67	15	14	93.33	▶

No.	Indikator Kinerja	Tahun 2011			Tahun 2012			Ket.
		Target	Realisasi	%	Target	Realisasi	%	
7.	Gelanggang/balai remaja (selain milik swasta)	1.00	1.00	94.12	1	1	100.00	●
8.	Lapangan olah raga	277.00	275.00	89.74	280	275	98.21	▶

Sumber: LAKIP Kab. Demak Tahun 2013; Diolah

Keterangan: ● : Telah tercapai  
▶ : Akan tercapai  
▼ : Perlu perhatian / upaya keras

**Kesatuan Bangsa dan Politik Dalam Negeri.** Pembangunan di bidang kesatuan bangsa dan politik dalam negeri diarahkan untuk meningkatkan keamanan dan kenyamanan lingkungan, ketenteraman dan ketertiban masyarakat, serta pencegahan tindak kriminal, meningkatkan wawasan kebangsaan dan persatuan dan kesatuan bangsa, meningkatkan upaya pemberantasan penyalahgunaan napza, miras, dan penyakit masyarakat (pekat) lainnya, meningkatkan kemampuan Linmas dan Ratih terhadap bahaya/ancaman gangguan kamtibmas, serta meningkatkan pendidikan politik dan demokrasi masyarakat.

Capaian kinerja urusan kesatuan bangsa dan politik dalam negeri sebagaimana tabel berikut:

**Tabel 28**  
**Capaian Kinerja Urusan Kesatuan Bangsa dan Politik Dalam Negeri di Kabupaten Demak Tahun 2012 – 2013**

No.	Indikator Kinerja	2012			2013			Ket.
		Target	Realisasi	Capaian %	Target	Realisasi	Capaian %	
1	Kegiatan pembinaan terhadap LSM, Ormas dan OKP	20 kali	25 kali	125 %	25	25	100	●
2	Kegiatan pembinaan politik daerah	38 kali	20 kali	52,63 %	38	38	100	▼
3	Tingkat partisipasi masyarakat dalam pemilihan	0	0	0 %	80%	44,92%	56,15%	-
4	Kegiatan pembinaan terhadap LSM, Ormas dan OKP	20 kali	25 kali	125 %	25	25	100	●

Sumber: LAKIP Kab. Demak Tahun 2013; Diolah

Keterangan: ● : Telah tercapai  
▶ : Akan tercapai  
▼ : Perlu perhatian / upaya keras

**Otonomi Daerah, Pemerintahan Umum, Administrasi Keuangan Daerah, Perangkat Daerah, Kepegawaian dan Persandian.** Tujuan utama pembangunan di bidang otonomi daerah, pemerintahan umum, administrasi keuangan daerah, perangkat daerah, kepegawaian dan persandian adalah terwujudnya tatakelola pemerintahan yang baik (*good governance*) di daerah. Tatakelola pemerintahan yang baik merupakan tatanan pengelolaan manajemen yang ditandai dengan penerapan prinsip-prinsip tertentu, antara lain: keterbukaan, akuntabilitas, efektivitas dan efisiensi, supremasi hukum, keadilan, dan partisipasi.

Penerapan tatakelola pemerintahan yang baik secara konsisten dan berkelanjutan sangat berperan bagi tercapainya sasaran pembangunan daerah, dan dapat menyelesaikan berbagai masalah yang dihadapi secara efektif dan efisien.

Penerapan tata kelola pemerintah yang baik tersebut harus dilakukan pada seluruh aspek manajemen penyelenggaraan pemerintahan dan pembangunan, mulai dari perencanaan, pelaksanaan, dan pengendaliannya. Penerapan tatakelola pemerintahan yang baik diharapkan terwujud dalam pemerintahan yang bersih dan bebas KKN, pelayanan publik yang berkualitas, dan kapasitas dan akuntabilitas kinerja birokrasi yang tinggi. Ketiganya merupakan prasyarat keberhasilan pembangunan daerah. Tanpa pemerintahan yang bersih akan sulit dicapai pengelolaan sumber daya pembangunan secara akuntabel, yang akan berakibat langsung pada menurunnya kualitas pelayanan publik, serta menghilangnya kepercayaan masyarakat terhadap pemerintah.

**Tabel 29**

**Capaian Kinerja Urusan Otonomi Daerah, Pemerintahan Umum,  
Administrasi Keuangan Daerah, Perangkat Daerah,  
Kepegawaian dan Persandian di Kabupaten Demak Tahun 2012 – 2013**

No	Indikator Kinerja	2012			2013			Ket.
		Target	Realisasi	Capaian %	Target	Realisasi	Capaian %	
1	Rasio PNS Lulusan S1	4.74	4.84	102 %	52,91	54,20	102,44	☺
2	Rasio PNS Lulusan S2/S3	5.4	5,5	102 %	6,56	6,75	102,90	☺
3	Jumlah PNS yang mengikuti Diklat : 1. Diklat Fungsional. 2. Diklat Teknis.	20 Org	6 Org	30 %	20	9	45	▼
		105 Org	122 Org	116.19	105	126	120	☺
4.	Prosentase hasil pelaksanaan Pembinaan dan Pengawasan APIP.	71.42	87	121,81	80,00	80,08	100,10	☺

No	Indikator Kinerja	2012			2013			Ket.
		Target	Realisasi	Capaian %	Target	Realisasi	Capaian %	
5.	Prosentase Hasil Pelaksanaan Evaluasi Kinerja Satuan Kerja.	80,00	90	112,50	75,00	67,58	90,11	▶
6.	Prosentase Pelaksanaan Tindak lanjut Hasil Pemeriksaan APIP dari Aparat Pengawas eksternal.	76.50	86,23	112,48	75,00	69,15	92,20	▶
8.	Meningkatnya Jumlah PAD.	87.124	105.363	120.093	95,837	138,21	144,22	☺
9.	Rasio jumlah Polisi Pamong Praja per 10.000 penduduk	0.59	0.48	81.35 %	1,70	0,46	37,12	▼
10.	Jumlah Linmas per Jumlah 10.000 Penduduk	69.84	68.80	98,5 %	69,39	69,04	99,56	▶
11.	Rasio Pos Siskamling per jumlah desa/kelurahan	6,71	6,63	98,80 %	6,71	4,28	63,79	▼
12.	Penegakan PERDA	100	100	100 %	1384	744	53,76	▼
13.	Cakupan patroli petugas Satpol PP	24	24	100 %	36	36	100	☺
14.	Tingkat penyelesaian pelanggaran K3 (ketertiban, ketentraman, keindahan) di Kabupaten							
	<ul style="list-style-type: none"> <li>• Cakupan jumlah kasus K3 yang terjadi</li> <li>• Prosentase penyelesaian kasus pelanggaran K3</li> </ul>	300	290	97 %	300	285	95	▶
		100	97	97 %				▶

No	Indikator Kinerja	2012			2013			Ket.
		Target	Realisasi	Capaian %	Target	Realisasi	Capaian %	
15.	Petugas Perlindungan Masyarakat (Linmas) di Kabupaten	0,0070	0,0069	99,56 %	0,00683	0,00680	99,56	▶
16.	Angka kriminalitas (yang ditangani)	3.25	3.75	115 %	1,89	5,14	71,95	☉
17.	Prosentase Bencana yang tertangani dengan baik	100	100	100	100	100	100	☉
18.	Jumlah titik rawan bencana yang telah dipantau dalam rangka mengantisipasi bencana (%)	100	73.9	73.91	100	100	100	☉

Sumber: LAKIP Kab. Demak Tahun 2013; Diolah

Keterangan: ☉ : Telah tercapai  
▶ : Akan tercapai  
▼ : Perlu perhatian / upaya keras

Capaian kinerja urusan otonomi daerah, pemerintahan umum, administrasi keuangan daerah, perangkat daerah, kepegawaian dan persandian sebagaimana tabel di atas.

**Ketahanan Pangan.** Pembangunan di bidang ketahanan pangan diarahkan pada upaya pelayanan pemerintah daerah dalam menjamin ketersediaan dan cadangan pangan, distribusi dan akses pangan, panganekaragaman dan keamanan pangan; dan penanganan kerawanan pangan.

Capaian kinerja urusan ketahanan pangan sebagaimana tabel berikut:

**Tabel 30**  
**Capaian Kinerja Urusan Ketahanan Pangan**  
**di Kabupaten Demak Tahun 2012 – 2013**

No	Indikator Kinerja	2012			2013			Ket.
		Target	Realisasi	Capaian %	Target	Realisasi	Capaian %	
1.	Regulasi ketahanan pangan (%)	100	100	100	100	100	100	☉
2.	Ketersediaan pangan utama (ton)	322.030	435.681	135,3	332,18	321,32	96,73	▶

Sumber: LAKIP Kab. Demak Tahun 2013; Diolah

Keterangan: ☉ : Telah tercapai  
▶ : Akan tercapai  
▼ : Perlu perhatian / upaya keras

**Pemberdayaan Masyarakat dan Desa.** Pembangunan tidak hanya bertujuan untuk meningkatkan produksi dan pendapatan daerah, tetapi juga meningkatkan pemerataan pembangunan dan hasil pembangunan ke seluruh lapisan masyarakat. Pertumbuhan ekonomi yang akan dicapai adalah pertumbuhan yang lebih berkualitas yang disertai dengan pengurangan kemiskinan dan pengangguran. Oleh sebab itu, manajemen pembangunan harus diarahkan untuk memacu pembangunan kerakyatan dan pemberdayaan masyarakat. Dengan demikian, strategi, kebijakan dan program pembangunan diarahkan untuk mendorong partisipasi masyarakat secara penuh dalam perencanaan, pelaksanaan, pemantauan dan evaluasi pembangunan.

Capaian kinerja urusan pemberdayaan masyarakat dan desa sebagaimana tabel berikut:

**Tabel 31**  
**Capaian Kinerja Urusan Pemberdayaan Masyarakat dan Desa**  
**di Kabupaten Demak Tahun 2012 – 2013**

No.	Indikator Kinerja	2012			2013			Ket
		Target	Realisasi	% Capaian	Target	Realisasi	% Capaian	
1.	Rata-rata jumlah kelompok binaan lembaga pemberdayaan masyarakat (LSM)	95	96	101	100	100	100	☺
2.	Rata-rata jumlah kelompok binaan PKK (%)	11,26	34,6	307	11.27	11.65	103.37	☺
3.	Jumlah LSM	80	57	71,25	85	52	61,18	▶
4.	LPM Berprestasi	14	14	100	14	14	100	☺
5.	PKK aktif (%)	100	100	100	100	100	100	☺
6.	Posyandu aktif	92	94	102	94	94	100	☺
7.	Swadaya Masyarakat terhadap Program pemberdayaan masyarakat	11	12	109	12	13	108	☺
8.	Pemeliharaan Pasca Program pemberdayaan masyarakat	15	16	107	20	21	105	☺

Sumber: LAKIP Kab. Demak Tahun 2013; Diolah

Keterangan: ☺ : Telah tercapai  
▶ : Akan tercapai  
▼ : Perlu perhatian / upaya keras

**Statistik.** Dalam rangka tertib penyelenggaraan pemerintahan di daerah dan terwujudnya keserasian serta keberhasilan pembangunan, perlu memantapkan penyelenggaraan koordinasi kegiatan semua instansi vertikal di daerah. Hal ini selaras dengan Pasal 26 Undang-Undang Nomor 32 Tahun 2004 tentang Pemerintahan Daerah. Dengan koordinasi akan dicapai keselarasan dan keterpaduan baik dari perencanaan, pelaksanaan dan evaluasi pelaksanaan tugas. Serta dalam rangka membantu perencanaan pembangunan di daerah dan juga mendukung kebijakan pembangunan maka fungsi statistik memegang peranan yang sangat penting.

Kebijakan pemerintah dapat diambil secara tepat apabila berdasarkan pada informasi statistik tersebut, selain menunjukkan perkembangan hasil pembangunan juga menunjukkan masalah dan tantangan yang dihadapi. Dengan demikian berdasarkan informasi tersebut maka dapat diupayakan langkah-langkah pemecahan permasalahan-permasalahan secara terarah dan tepat guna. Oleh karena itu, Bappeda sebagai wakil dari Pemerintah Daerah bekerja sama dengan Badan Pusat Statistik (BPS) Kabupaten Demak sebagai instansi vertikal di daerah, dalam rangka memenuhi kebutuhan data statistik di Kab. Demak. Capaian kinerja urusan statistik sebagaimana tabel berikut:

**Tabel 32**  
**Capaian Kinerja Urusan Statistik**  
**di Kabupaten Demak Tahun 2012 – 2013**

No.	Indikator Kinerja	2012			2013			Ket.
		Target	Realisasi	Capaian %	Target	Realisasi	Capaian %	
1.	Buku Kabupaten Dalam Angka.	Ada	Ada	100	Ada	Ada	100	☺
2.	Buku PDRB Kabupaten.	Ada	Ada	100	Ada	Ada	100	☺

Sumber: LAKIP Kab. Demak Tahun 2013; Diolah

Keterangan: ☺ : Telah tercapai  
▶ : Akan tercapai  
▼ : Perlu perhatian / upaya keras

**Kearsipan.** Pembangunan di bidang kearsipan diarahkan untuk meningkatkan kualitas pengelolaan kearsipan, mengembangkan layanan arsip berbasis teknologi informasi untuk menjamin kemudahan akses informasi kearsipan, meningkatkan sarana prasarana kearsipan khususnya yang menunjang kapasitas dan kualitas penyimpanan arsip sesuai standar, meningkatkan kuantitas dan kualitas SDM kearsipan dalam melaksanakan tugas, meningkatkan jumlah SKPD/UKPD yang terlayani dalam kearsipan, meningkatkan jumlah masyarakat yang terlayani dalam kearsipan.

Capaian kinerja urusan kearsipan sebagaimana tabel berikut:

**Tabel 33**  
**Capaian Kinerja Urusan Kearsipan**  
**di Kabupaten Demak Tahun 2012 – 2013**

No.	Indikator Kinerja	2012			2013			Ket.
		Target	Realisasi	Capaian %	Target	Realisasi	Capaian %	
1.	Pengelolaan arsip secara baku (SKPD/Desa/Kel)	40	35	87.5	20	17	85	▼

No.	Indikator Kinerja	2012			2013			Ket.
		Target	Realisasi	Capaian %	Target	Realisasi	Capaian %	
2.	Peningkatan SDM pengelolaan kearsipan.	80	70	87.5	80	75	93.75	▶

Sumber: LAKIP Kab. Demak Tahun 2013; Diolah

Keterangan: ☺ : Telah tercapai  
▶ : Akan tercapai  
▼ : Perlu perhatian / upaya keras

**Perhubungan, Komunikasi dan Informatika.** Pembangunan di bidang kominfo diarahkan pada upaya peningkatan pelaksanaan diseminasi informasi daerah melalui berbagai media, serta pengembangan dan pemberdayaan kelompok informasi masyarakat.

Capaian kinerja urusan komunikasi dan informatika sebagaimana tabel berikut:

**Tabel 34**  
**Capaian Kinerja Urusan Komunikasi dan Informatika**  
**di Kabupaten Demak Tahun 2012 – 2013**

No.	Indikator Kinerja	2012			2013			Ket.
		Target	Realisasi	Capaian %	Target	Realisasi	Capaian %	
1	Jumlah jaringan komunikasi	0,11	0,061	55,10 %	0,11	0,038	55,10	▼
2	Rasio wartel/warnet terhadap penduduk	0,067	0,1074	160,37 %	0,067	0,1062	158,51	☺
3	Jumlah surat kabar nasional/lokal	55	55	100 %	55	55	100	☺
4	Jumlah penyiaran radio/TV lokal	15	16	106 %	14	14	100	☺
5	Web site milik pemerintah daerah	1	1	100 %	1	1	100	☺
6	Pameran/expo	4	4	100 %	1	1	100	☺

Sumber: LAKIP Kab. Demak Tahun 2013; Diolah

Keterangan: ☺ : Telah tercapai  
▶ : Akan tercapai  
▼ : Perlu perhatian / upaya keras

**Perpustakaan.** Pembangunan di bidang perpustakaan diarahkan untuk meningkatkan kuantitas dan kualitas perpustakaan, meningkatkan layanan informasi perpustakaan berbasis teknologi informasi, meningkatkan minat baca masyarakat dengan mengoptimalkan fungsi Taman Bacaan Masyarakat (TBM), perpustakaan di sekolah, meningkatkan kualitas dan kuantitas sarana prasarana perpustakaan melalui operasionalisasi perpustakaan keliling.

Capaian kinerja urusan perpustakaan sebagaimana tabel berikut:



**Tabel 35**  
**Capaian Kinerja Urusan Perpustakaan**  
**di Kabupaten Demak Tahun 2012 – 2013**

Indikator Kinerja	2012			2013			Ket.
	Target	Realisasi	Capaian %	Target	Realisasi	Capaian %	
- Jumlah perpustakaan	60.00	70.00	116.67	70	70	100	☺
- Jumlah Pengunjung	50.000	51.635	103.27	55.000	51.970	94,49	▶
- Koleksi buku di perpustakaan	23.000	22.685	98.63	25.000	24.861	99,44	▶

Sumber: LAKIP Kab. Demak Tahun 2013; Diolah

Keterangan: ☺ : Telah tercapai  
▶ : Akan tercapai  
▼ : Perlu perhatian / upaya keras

#### b. Fokus Layanan Urusan Pilihan

**Pertanian.** Sektor perhatian merupakan penyumbang terbesar bagi PDRB di Kabupaten Demak. Pada tahun 2013 sumbangan sektor pertanian kepada PDRB mencapai 44,72%. Di samping sebagai penyumbang terbesar pada PDRB, sektor pertanian merupakan penyumbang terbesar dalam hal penyerapan anggaran kerja.

Pembangunan di bidang pertanian dilaksanakan melalui revitalisasi pertanian, selain untuk lebih meningkatkan kuantitas dan kualitas produksi pertanian, juga dalam rangka mengupayakan keterkaitan (*linkage*) produk-produk pertanian dengan produk-produk industri olahan. Hal ini akan meningkatkan pendapatan para petani. Pada akhirnya, kesejahteraan para petani juga akan mengalami peningkatan.

Capaian kinerja urusan pertanian sebagaimana tabel berikut:

**Tabel 36**  
**Capaian Kinerja Urusan Pertanian**  
**di Kabupaten Demak Tahun 2012 – 2013**

No	Indikator Kinerja	2011			2012			Ket.
		Target	Realisasi	Capaian %	Target	Realisasi	Capaian %	
1.	Produktivitas padi atau bahan pangan utama lokal lainnya per hektar (ku/hektar)	59,24	60,71	102,48	59,48	58,25	97,92	▶
2.	Kontribusi sektor pertanian/perkebunan/peternakan/ kehutanan terhadap PDRB (%)	39,62	40,13	101,29	39,45	39,78	100,84	☺
3.	Kontribusi sektor pertanian (padi, palawija, hortikultura) terhadap PDRB (%)	36,72	37,07	100,95	36,65	36,81	100,44	☺
4.	Kontribusi sektor perkebunan (tanaman keras) terhadap PDRB (%)	0,71	0,86	121,13	0,62	0,82	132,26	☺

No	Indikator Kinerja	2011			2012			Ket.
		Target	Realisasi	Capaian %	Target	Realisasi	Capaian %	
5.	Kontribusi Produksi kelompok petani terhadap PDRB (%)	100,00	100,00	100,00	100	72	72	☺
6.	Nilai tukar petani (%)	103,64	103,65	100,01	103,85	104,07	100,21	☺
7.	Kontribusi sektor Peternakan terhadap PDRB (%)	2,18	2,19	100,46	2,17	2,14	98,62	▶

Sumber: LAKIP Kab. Demak Tahun 2013; Diolah

Keterangan: ☺ : Telah tercapai  
▶ : Akan tercapai  
▼ : Perlu perhatian / upaya keras

### ***Kehutanan.***

Capaian kinerja urusan kehutanan sebagaimana tabel berikut:

**Tabel 37**  
**Capaian Kinerja Urusan Kehutanan**  
**di Kabupaten Demak Tahun 2012 – 2013**

No	Indikator Kinerja	2012			2013			Ket.
		Target	Realisasi	Capaian (%)	Target	Realisasi	Capaian (%)	
1.	Rehabilitasi hutan dan lahan kritis (Ha)	9.783	9.853	100,72	9.840	10.62	107,74	☺
2.	Kerusakan kawasan hutan (Ha)	456	370	81,14	356	270	124,15	▶
3.	Kontribusi sektor kehutanan terhadap PDRB (%)	0,014	0,014	100,00	0.013	0.013	100	☺

Sumber: LAKIP Kab. Demak Tahun 2013; Diolah

Keterangan: ☺ : Telah tercapai  
▶ : Akan tercapai  
▼ : Perlu perhatian / upaya keras

***Energi dan Sumberdaya Mineral.*** Capaian kinerja urusan energi dan sumberdaya mineral sebagaimana tabel berikut:

**Tabel 38**  
**Capaian Kinerja Urusan Energi dan Sumberdaya Mineral**  
**di Kabupaten Demak Tahun 2012 – 2013**

No	Indikator Kinerja	2012			2013			Ket.
		Target	Realisasi	Capaian (%)	Target	Realisasi	Capaian (%)	
1.	Rasio ketersediaan daya listrik (%)	40,244	40,244	100	40.317	40.317	100	☺
2.	Persentase rumah tangga yang menggunakan daya listrik	45,32	45,32	100	159.403	137.033	86	▶

Sumber: LAKIP Kab. Demak Tahun 2013; Diolah

Keterangan: ● : Telah tercapai  
 ► : Akan tercapai  
 ▼ : Perlu perhatian / upaya keras

**Pariwisata.** Pariwisata merupakan salah satu potensi utama di Kabupaten Demak. Keberadaan Masjid Demak dan Makam Sunan Kalijaga sebagai situs sejarah penyebaran agama islam di Pulau Jawa telah menjadi salah satu daerah tujuan wisata utama di Jawa Tengah. Setiap tahun wisatawan dari berbagai daerah di Indonesia datang berkunjung baik dalam rangka liburan maupun ziarah.

Dengan potensi yang cukup besar, pengembangan pariwisata menjadi prioritas pembangunan daerah di Kabupaten Demak. Hal ini disebabkan bidang ini mampu memberikan *multiplier effect* yang besar bagi masyarakat sekitarnya. Terciptanya obyek wisata yang besar secara tidak langsung akan mengangkat perekonomian masyarakat sekitarnya. Beberapa obyek wisata di Kabupaten Demak dapat dikembangkan menjadi salah satu icon wisata di Pulau Jawa. Hal ini dapat dilaksanakan jika obyek wisata Demak dapat dikembangkan menjadi sebuah obyek wisata yang berkarakter yaitu obyek wisata religi. Selain itu dikembangkan pula wisata bahari di Surodadi Kecamatan Sayung dan Morodemak di Kecamatan Bonang.

Capaian kinerja urusan pariwisata sebagaimana tabel berikut:

**Tabel 39**  
**Capaian Kinerja Urusan Pariwisata**  
**di Kabupaten Demak Tahun 2012 – 2013**

No.	Indikator Kinerja	Tahun 2012			Tahun 2013			Ket.
		Target	Realisasi	Capaian %	Target	Realisasi	Capaian %	
1.	Jumlah kunjungan wisata	68	83	122	90%	90%	100	●
2.	Kunjungan wisatawan mancanegara	1.025 orang	1.108 orang	108,10	1,055	837,00	79,34	▼
3.	Kunjungan wisatawan Nusantara	1.100.000 orang	1.496.528 orang	136,05	1.125.000	1.541.888	137,06	●
4.	Kontribusi Sektor Pariwisata Terhadap PDRB	1.340.000	2.198.123	71,32	2.184.650.000	2.525.786.451	115,62	●

Sumber: LAKIP Kab. Demak Tahun 2013; Diolah

Keterangan: ● : Telah tercapai  
 ► : Akan tercapai  
 ▼ : Perlu perhatian / upaya keras

**Kelautan dan Perikanan.** Kabupaten Demak memiliki panjang pantai 34,1 km yang merupakan potensi kelautan dan perikanan yang cukup besar mencakup perikanan laut dan

perikanan darat. Daerah perikanan laut tersebar di 4 kecamatan yaitu Sayung, Karang Tengah, Bonang dan Wedung.

**Tabel 40**  
**Capaian Kinerja Urusan Kelautan dan Perikanan**  
**di Kabupaten Demak Tahun 2012 – 2013**

No	Indikator Kinerja	2012			2013			Ket.
		Target	Realisasi	Capaian (%)	Target	Realisasi	Capaian (%)	
1.	Peningkatan Produksi Perikanan (ton)	29.325,930	28.804,535	98,22	28.917.011	28.080.940	97,11	▶

Sumber: LAKIP Kab. Demak Tahun 2013; Diolah

Keterangan:    ☺ : Telah tercapai  
                      ▶ : Akan tercapai  
                      ▼ : Perlu perhatian / upaya keras

**Perdagangan.** Peran sektor perdagangan yang akan bertambah penting, ditandai dengan munculnya keunggulan Ekonomi Kreatif sebagai pemicu inovasi perdagangan tanpa batas, kontribusi subsektor perdagangan eceran yang semakin signifikan dalam pembentukan PDRB Kabupaten Demak, dan penciptaan lapangan kerja secara luas. Hal ini terjadi karena: terbentuknya integrasi domestik di sektor perdagangan; terciptanya intensitas mutual partnership dan linkage antara perdagangan eceran dengan perdagangan besar; terciptanya transaksi domestik dan ekspor dari UKM maupun perusahaan skala besar; terciptanya intensitas koordinasi dalam pengembangan perdagangan eceran, perdagangan besar, dan pembinaan sektor informal; dan tingginya tingkat penerapan manajemen dan teknologi perdagangan, termasuk yang terkait dengan jaringan.

**Tabel 41**  
**Capaian Kinerja Urusan Perdagangan**  
**di Kabupaten Demak Tahun 2012 – 2013**

No	Indikator Kinerja	2012			2013			Ket.
		Target	Realisasi	Capaian (%)	Target	Realisasi	Capaian (%)	
1.	Kontribusi sektor perdagangan terhadap PDRB	18.79	18.33	97.55 %	18,84	17,99	95,49	▶
2.	Ekspor bersih perdagangan	56.733.5	72.222.661	127 %	57.070.100	78.457.664	137,4	☺
3.	Cakupan bina kelompok pedagang/usaha informal	40	40	100 %	42	25	60	▼

Sumber: LAKIP Kab. Demak Tahun 2013; Diolah

Keterangan:   ●   : Telah tercapai  
                   ▶   : Akan tercapai  
                   ▼   : Perlu perhatian / upaya keras

Peran sistem logistik, intermediasi perdagangan, jaringan koleksi, pengumpul, pengecer, grosir, dan distribusi umumnya semakin berkembang dan meningkat, yang didorong oleh meningkatnya penggunaan teknologi dan transportasi yang memadai, dan meningkatnya indeks kepercayaan bisnis di semua lini perdagangan dan perekonomian.

Daya beli konsumen dan tingkat tabungan masyarakat semakin baik, hal ini ditunjukkan dari tingkat upah minimum dan realisasinya yang semakin baik serta terciptanya semangat kewirausahaan baru. Capaian kinerja urusan perdagangan sebagaimana tabel 37.

**Perindustrian.** Program pembangunan bidang industri di Kabupaten Demak diarahkan untuk memberikan sumbangan nyata dalam peningkatan kesejahteraan masyarakat dengan memilih produk-produk unggulan daerah untuk diolah dan didorong agar tumbuh dan berkembang menjadi kompetensi inti industri daerah. Sebagai salah satu tulang punggung kebangkitan (*prime mover*) ekonomi daerah, industri daerah dikembangkan terpadu dengan pembangunan sektor-sektor lainnya, utamanya sektor-sektor unggulan daerah (sektor pertanian, perikanan dan kelautan, dan pariwisata, koperasi dan UMKM, sehingga secara simultan dapat berperan dalam pembentukan devisa, pengentasan kemiskinan, penyediaan lapangan kerja, dan peningkatan pendapatan masyarakat.

Capaian kinerja urusan perindustrian sebagaimana tabel berikut:

**Tabel 42**  
**Capaian Kinerja Urusan Perindustrian**  
**di Kabupaten Demak Tahun 2012 – 2013**

No	Indikator Kinerja	2012			2013			Ket.
		Target	Realisasi	Capaian (%)	Target	Realisasi	Capaian (%)	
1.	Kontribusi sektor industri terhadap PDRB	10.50 %	9.89 %	94.19 %	10,65%	9,5	89,20	▶
2.	Pertumbuhan industri	2 %	0.01 %	0.5 %	4%	0,33%	8,3%	▼
3.	Cakupan bina kelompok pengrajin	30 %	30 %	100 %	35%	79%	225%	●

Sumber: LAKIP Kab. Demak Tahun 2013; Diolah

Keterangan:   ●   : Telah tercapai  
                   ▶   : Akan tercapai  
                   ▼   : Perlu perhatian / upaya keras

## 2.2 EVALUASI HASIL RKPD TAHUN 2014

### 2.2.1 Evaluasi Program RPJMD dengan RKPD

RPJMD memuat arah kebijakan keuangan daerah, strategi pembangunan daerah, kebijakan umum, program SKPD, program lintas SKPD dan program kewilayahan disertai dengan rencana kerja dan pendanaannya yang bersifat indikatif, baik yang dilaksanakan langsung oleh pemerintah maupun yang ditempuh dengan mendorong partisipasi masyarakat. Selanjutnya pemerintah daerah dan SKPD menyusun RKPD yang merupakan penjabaran dari RPJMD untuk jangka waktu satu tahun.

Evaluasi program RPJMD 2011 - 2016 dengan RKPD tahun 2014 dilakukan untuk mengetahui apakah hasil pelaksanaan program dalam RKPD telah sesuai dengan program yang telah ditetapkan dalam RPJMD.

Evaluasi tersebut mempersandingkan kesesuaian Program dalam RPJMD dengan Program dalam RKPD, yaitu dalam RPJMD jumlah 300 program yang tidak dilaksanakan atau belum ada 4 program, sedangkan dalam RKPD berjumlah 337 program sehingga ada penambahan 41 program baru, yaitu 24 program wajib dan 17 program pilihan. Persandingan tersebut dapat dilihat pada Tabel 43 Perbandingan Antara Program RPJMD 2011 - 2016 dengan Program RKPD Tahun 2014.

**Tabel 43**  
**RENCANA**  
**PROGRAM PRIORITAS DAERAH**  
**PERBANDINGAN ANTARA PROGRAM RPJMD 2011 - 2016**  
**DENGAN**  
**PROGRAM RKPD TAHUN 2014**

KODE				RENCANA PROGRAM JANGKA MENENGAH DAERAH (RPJMD) 2011-2016	RENCANA KERJA PEMERINTAH DAERAH (RKPD) TAHUN 2014
				<b>PROGRAM DAN KEGIATAN PADA SETIAP SKPD</b>	<b>PROGRAM DAN KEGIATAN PADA SETIAP SKPD</b>
x	xx	1		Program Pelayanan Administrasi Perkantoran	Program Pelayanan Administrasi Perkantoran
x	xx	2		Program Peningkatan Sarana dan Prasarana Aparatur	Program Peningkatan Sarana dan Prasarana Aparatur
x	xx	3		Program Peningkatan Disiplin Aparatur	Program Peningkatan Disiplin Aparatur
x	xx	4		Program Fasilitas Pindah/Purna Tugas PNS	Program Fasilitas Pindah/Purna Tugas PNS
x	xx	5		Program Peningkatan Kapasitas Sumber Daya Aparatur	Program Peningkatan Kapasitas Sumber Daya Aparatur
x	xx	6		Program Peningkatan Pengembangan Sistem Pelaporan Capaian Kinerja dan Keuangan	Program Peningkatan Pengembangan Sistem Pelaporan Capaian Kinerja dan Keuangan

KODE				RENCANA PROGRAM JANGKA MENENGAH DAERAH (RPJMD) 2011-2016	RENCANA PROGRAM PRIORITAS DAERAH TAHUN 2014
1				<b>URUSAN WAJIB</b>	<b>URUSAN WAJIB</b>
1	1			<b>Pendidikan</b>	<b>Pendidikan</b>
1	1	15		Program Pendidikan Anak Usia Dini	Program Pendidikan Anak Usia Dini
1	1	16		Program Wajib Belajar Pendidikan Dasar Sembilan Tahun	Program Wajib Belajar Pendidikan Dasar Sembilan Tahun
1	1	17		Program Pendidikan Menengah	Program Pendidikan Menengah
1	1	18		Program Pendidikan Non Formal	Program Pendidikan Non Formal
1	1	19		<i>Tidak ada</i>	Program Pendidikan Luar Biasa
1	1	20		Program Peningkatan Mutu Pendidik dan Tenaga Kependidikan	Program Peningkatan Mutu Pendidik dan Tenaga Kependidikan
1	1	21		<i>Tidak ada</i>	Program Pengembangan Budaya Baca dan Pembinaan Perpustakaan
1	1	22		Program Manajemen Pelayanan Pendidikan	Program Manajemen Pelayanan Pendidikan
1	2			<b>Kesehatan</b>	<b>Kesehatan</b>
1	2	15		Program Obat dan Perbekalan Kesehatan	Program Obat dan Perbekalan Kesehatan
1	2	16		Program Upaya Kesehatan Masyarakat	Program Upaya Kesehatan Masyarakat
1	2	17		Program Pengawasan Obat dan Makanan	Program Pengawasan Obat dan Makanan
1	2	18		Program Pengembangan Obat Asli Indonesia	Program Pengembangan Obat Asli Indonesia
1	2	19		Program Promosi Kesehatan dan Pemberdayaan masyarakat	Program Promosi Kesehatan dan Pemberdayaan masyarakat
1	2	20		Program Perbaikan Gizi Masyarakat	Program Perbaikan Gizi Masyarakat
1	2	21		Program Pengembangan Lingkungan Sehat	Program Pengembangan Lingkungan Sehat
1	2	22		Program Pencegahan dan Penanggulangan Penyakit Menular	Program Pencegahan dan Penanggulangan Penyakit Menular
1	2	23		Program Standarisasi Pelayanan Kesehatan	Program Standarisasi Pelayanan Kesehatan
1	2	24		Program Pelayanan Kesehatan Penduduk Miskin	Program Pelayanan Kesehatan Penduduk Miskin
1	2	25		Program pengadaan, peningkatan dan perbaikan sarana dan prasarana puskesmas/puskesmas pembantu dan jaringannya	Program pengadaan, peningkatan dan perbaikan sarana dan prasarana puskesmas/puskesmas pembantu dan jaringannya
1	2	26		Program pengadaan, peningkatan sarana dan prasarana rumah sakit/rumah sakit jiwa/rumah sakit paru-paru/rumah sakit mata	Program pengadaan, peningkatan sarana dan prasarana rumah sakit/rumah sakit jiwa/rumah sakit paru-paru/rumah sakit mata
1	2	27		Program pemeliharaan sarana dan prasarana rumah sakit/rumah sakit jiwa/rumah sakit paru-paru/rumah sakit mata	Program pemeliharaan sarana dan prasarana rumah sakit/rumah sakit jiwa/rumah sakit paru-paru/rumah sakit mata
1	2	28		Program Kemitraan peningkatan pelayanan kesehatan	Program Kemitraan peningkatan pelayanan kesehatan
1	2	29		Program peningkatan pelayanan kesehatan anak balita	Program peningkatan pelayanan kesehatan anak balita
1	2	30		Program peningkatan pelayanan kesehatan lansia	Program peningkatan pelayanan kesehatan lansia
1	2	31		Program pengawasan dan pengendalian kesehatan makanan	Program pengawasan dan pengendalian kesehatan makanan
1	2	32		Program peningkatan keselamatan ibu melahirkan dan anak	Program peningkatan keselamatan ibu melahirkan dan anak
				Program peningkatan pelayanan kesehatan (Operasioanal BLUD)	<i>Tidak ada</i>
1	3			<b>Pekerjaan Umum</b>	<b>Pekerjaan Umum</b>
1	3	15		Program Pembangunan Jalan dan Jembatan	Program Pembangunan Jalan dan Jembatan

KODE			RENCANA PROGRAM JANGKA MENENGAH DAERAH (RPJMD) 2011-2016	RENCANA PROGRAM PRIORITAS DAERAH TAHUN 2014
1	3	16	<i>Tidak ada</i>	Program Pembangunan saluran drainase/gorong-gorong
1	3	17	<i>Tidak ada</i>	Program Pembangunan turap/talud/brojong
1	3	18	Program rehabilitasi/pemeliharaan Jalan dan Jembatan	Program rehabilitasi/pemeliharaan Jalan dan Jembatan
1	3	19	<i>Tidak ada</i>	Program rehabilitasi/pemeliharaan talud/bronjong
1	3	20	<i>Tidak ada</i>	Program inspeksi kondisi Jalan dan Jembatan
1	3	21	<i>Tidak ada</i>	Program tanggap darurat Jalan dan Jembatan
1	3	22	<i>Tidak ada</i>	Program Pembangunan sistem informasi/data base jalan dan jembatan
1	3	23	Program peningkatan sarana dan prasarana kebinamargaan	Program peningkatan sarana dan prasarana kebinamargaan
1	3	24	Program pengembangan dan pengelolaan jaringan irigasi, rawa dan jaringan pengairan lainnya	Program pengembangan dan pengelolaan jaringan irigasi, rawa dan jaringan pengairan lainnya
1	3	25	<i>Tidak ada</i>	Program penyediaan dan pengolahan air baku
1	3	26	Program pengembangan, pengelolaan dan konversi sungai, danau dan sumber daya air lainnya	Program pengembangan, pengelolaan dan konversi sungai, danau dan sumber daya air lainnya
1	3	27	Program pengembangan kinerja pengelolaan air minum dan air limbah	Program pengembangan kinerja pengelolaan air minum dan air limbah
1	3	28	<i>Tidak ada</i>	Program pengendalian banjir
1	3	29	<i>Tidak ada</i>	Program pengembangan wilayah strategis dan cepat tumbuh
1	3	30	Program pembangunan infrastruktur perdesaaan	Program pembangunan infrastruktur perdesaaan
1	4		<b>Perumahan</b>	<b>Perumahan</b>
1	4	15	<i>Tidak ada</i>	Program Pengembangan Perumahan
1	4	16	Program Lingkungan Sehat Perumahan	Program Lingkungan Sehat Perumahan
1	4	17	<i>Tidak ada</i>	Program Pemberdayaan komunitas Perumahan
1	4	18	<i>Tidak ada</i>	Program perbaikan perumahan akibat bencana alam/sosial
1	4	19	<i>Tidak ada</i>	Program peningkatan kesiagaan dan pencegahan bahaya kebakaran
1	4	20	Program pengelolaan areal pemakaman	Program pengelolaan areal pemakaman
1	5		<b>Penataan Ruang</b>	<b>Penataan Ruang</b>
1	5	15	Program Perencanaan Tata Ruang	Program Perencanaan Tata Ruang
1	5	16	<i>Tidak ada</i>	Program Pemanfaatan Ruang
1	5	17	Program Pengendalian Pemanfaatan Ruang	Program Pengendalian Pemanfaatan Ruang
1	6		<b>Perencanaan Pembangunan</b>	<b>Perencanaan Pembangunan</b>
1	6	15	Program Pengembangan data/informasi	Program Pengembangan data/informasi
1	6	16	Program Kerjasama Pembangunan	Program Kerjasama Pembangunan
1	6	17	Program Pengembangan Wilayah Perbatasan	Program Pengembangan Wilayah Perbatasan
1	6	18	Program Perencanaan Pengembangan Wilayah Strategis dan cepat tumbuh	Program Perencanaan Pengembangan Wilayah Strategis dan cepat tumbuh
1	6	19	Program Perencanaan Pengembangan Kota-kota menengah dan besar	Program Perencanaan Pengembangan Kota-kota menengah dan besar
1	6	20	Program peningkatan kapasitas kelembagaan perencanaan pembangunan daerah	Program peningkatan kapasitas kelembagaan perencanaan pembangunan daerah
1	6	21	Program perencanaan pembangunan daerah	Program perencanaan pembangunan daerah



KODE			RENCANA PROGRAM JANGKA MENENGAH DAERAH (RPJMD) 2011-2016	RENCANA PROGRAM PRIORITAS DAERAH TAHUN 2014
1	6	22	Program perencanaan pembangunan ekonomi	Program perencanaan pembangunan ekonomi
1	6	23	Program perencanaan sosial budaya	Program perencanaan sosial budaya
1	6	24	Program perencanaan prasarana wilayah dan sumber daya alam	Program perencanaan prasarana wilayah dan sumber daya alam
1	6	25	Program perencanaan pembangunan daerah rawan bencana	Program perencanaan pembangunan daerah rawan bencana
1	7		<b>Perhubungan</b>	<b>Perhubungan</b>
1	7	15	Program Pembangunan Prasarana dan Fasilitas Perhubungan	Program Pembangunan Prasarana dan Fasilitas Perhubungan
1	7	16	Program Rehabilitasi dan Pemeliharaan Prasarana dan Fasilitas LLAJ	Program Rehabilitasi dan Pemeliharaan Prasarana dan Fasilitas LLAJ
1	7	17	Program peningkatan pelayanan angkutan	Program peningkatan pelayanan angkutan
1	7	18	Program Pembangunan Sarana dan Prasarana Perhubungan	Program Pembangunan Sarana dan Prasarana Perhubungan
1	7	19	Program peningkatan dan pengamanan lalu lintas	Program peningkatan dan pengamanan lalu lintas
1	7	20	Program peningkatan kelaikan pengoperasian kendaraan bermotor	Program peningkatan kelaikan pengoperasian kendaraan bermotor
1	8		<b>Lingkungan Hidup</b>	<b>Lingkungan Hidup</b>
1	8	15	Program Pengembangan Kinerja Pengelolaan Persampahan	Program Pengembangan Kinerja Pengelolaan Persampahan
1	8	16	Program Pengendalian Pencemaran dan Perusakan Lingkungan Hidup	Program Pengendalian Pencemaran dan Perusakan Lingkungan Hidup
1	8	17	Program Perlindungan dan Konservasi Sumber Daya Alam	Program Perlindungan dan Konservasi Sumber Daya Alam
1	8	18	Program Rehabilitasi dan Pemulihan Cadangan Sumber daya Alam	Program Rehabilitasi dan Pemulihan Cadangan Sumber daya Alam
1	8	19	Program Peningkatan Kualitas dan Akses Informasi Sumber Daya Alam dan Lingkungan Hidup	Program Peningkatan Kualitas dan Akses Informasi Sumber Daya Alam dan Lingkungan Hidup
1	8	20	Program Peningkatan Pengendalian Polusi	Program Peningkatan Pengendalian Polusi
1	8	21	<i>Tidak ada</i>	Program pengembangan ekowisata dan jasa lingkungan di kawasan-kawasan konservasi laut dan hutan
1	8	22	<i>Tidak ada</i>	Program Pengendalian kebakaran hutan
1	8	23	<i>Tidak ada</i>	Program Pengelolaan dan rehabilitasi ekosistem pesisir dan laut
1	8	24	Program Pengelolaan ruang terbuka hijau (RTH)	Program Pengelolaan ruang terbuka hijau (RTH)
1	9		<b>Pertanahan</b>	<b>Pertanahan</b>
1	9	15	<i>Tidak ada</i>	Program pembangunan sistem pendaftaran tanah
1	9	16	Program Penataan penguasaan, pemilikan, penggunaan dan pemanfaatan tanah	Program Penataan penguasaan, pemilikan, penggunaan dan pemanfaatan tanah
1	9	17	Program Penyelesaian konflik-konflik pertanahan	Program Penyelesaian konflik-konflik pertanahan
1	9	18	<i>Tidak ada</i>	Program Pengembangan Sistem Informasi Pertanahan
1	10		<b>Kependudukan dan Catatan Sipil</b>	<b>Kependudukan dan Catatan Sipil</b>
1	10	15	Program Penataan Administrasi Kependudukan	Program Penataan Administrasi Kependudukan

KODE			RENCANA PROGRAM JANGKA MENENGAH DAERAH (RPJMD) 2011-2016	RENCANA PROGRAM PRIORITAS DAERAH TAHUN 2014
1	11		<b>Pemberdayaan Perempuan</b>	<b>Pemberdayaan Perempuan</b>
1	11	15	Program keserasian kebijakan peningkatan kualitas Anak dan Perempuan	Program keserasian kebijakan peningkatan kualitas Anak dan Perempuan
1	11	16	Program Penguatan Kelembagaan Pengarusutamaan Gender dan Anak	Program Penguatan Kelembagaan Pengarusutamaan Gender dan Anak
1	11	17	Program Peningkatan Kualitas Hidup dan Perlindungan Perempuan	Program Peningkatan Kualitas Hidup dan Perlindungan Perempuan
1	11	18	Program Peningkatan peran serta dan kesetaraan jender dalam pembangunan	Program Peningkatan peran serta dan kesetaraan jender dalam pembangunan
1	11	19	<i>Tidak ada</i>	Program penguatan kelembagaan pengarusutamaan gender dan anak
1	12		<b>Keluarga Berencana dan Keluarga Sejahtera</b>	<b>Keluarga Berencana dan Keluarga Sejahtera</b>
1	12	15	Program Keluarga Berencana	Program Keluarga Berencana
1	12	16	Program Kesehatan Reproduksi Remaja	Program Kesehatan Reproduksi Remaja
1	12	17	Program pelayanan kontrasepsi	Program pelayanan kontrasepsi
1	12	18	Program pembinaan peran serta masyarakat dalam pelayanan KB/KR yang mandiri	Program pembinaan peran serta masyarakat dalam pelayanan KB/KR yang mandiri
1	12	19	Program promosi kesehatan ibu, bayi dan anak melalui kelompok kegiatan di masyarakat	Program promosi kesehatan ibu, bayi dan anak melalui kelompok kegiatan di masyarakat
1	12	20	Program pengembangan pusat pelayanan informasi dan konseling KRR	Program pengembangan pusat pelayanan informasi dan konseling KRR
1	12	21	Program peningkatan penanggulangan narkoba, PMS termasuk HIV/ AIDS	Program peningkatan penanggulangan narkoba, PMS termasuk HIV/ AIDS
1	12	22	Program pengembangan bahan informasi tentang pengasuhan dan pembinaan tumbuh kembang anak	Program pengembangan bahan informasi tentang pengasuhan dan pembinaan tumbuh kembang anak
1	12	23	Program penyiapan tenaga pendamping kelompok bina keluarga	Program penyiapan tenaga pendamping kelompok bina keluarga
1	12	24	Program pengembangan model operasional BKB-Posyandu-PADU	Program pengembangan model operasional BKB-Posyandu-PADU
1	13		<b>Sosial</b>	<b>Sosial</b>
1	13	16	Program Pelayanan dan Rehabilitasi Kesejahteraan Sosial	Program Pelayanan dan Rehabilitasi Kesejahteraan Sosial
1	13	17	Program pembinaan anak terlantar	Program pembinaan anak terlantar
1	13	18	Program pembinaan para penyandang cacat dan trauma	Program pembinaan para penyandang cacat dan trauma
1	13	19	Program pembinaan panti asuhan/ panti jompo	Program pembinaan panti asuhan/ panti jompo
1	13	20	Program pembinaan eks penyandang penyakit sosial (eks narapidana, PSK, narkoba dan penyakit sosial lainnya)	Program pembinaan eks penyandang penyakit sosial (eks narapidana, PSK, narkoba dan penyakit sosial lainnya)
1	13	21	Program Pemberdayaan Kelembagaan Kesejahteraan Sosial	Program Pemberdayaan Kelembagaan Kesejahteraan Sosial
			Program Pemberdayaan Fakir Miskin, Komunitas Adat Terpencil (KAT) dan Penyandang Masalah Kesejahteraan Sosial (PMKS) lainnya.	<i>Tidak ada</i>
			Program peningkatan Penghayatan dan Pengembangan Nilai-Nilai Keagamaan	<i>Tidak ada</i>
1	14		<b>Tenaga Kerja</b>	<b>Tenaga Kerja</b>
1	14	15	Program Peningkatan Kualitas dan Produktivitas Tenaga Kerja	Program Peningkatan Kualitas dan Produktivitas Tenaga Kerja
1	14	16	Program Peningkatan Kesempatan Kerja	Program Peningkatan Kesempatan Kerja

KODE				RENCANA PROGRAM JANGKA MENENGAH DAERAH (RPJMD) 2011-2016	RENCANA PROGRAM PRIORITAS DAERAH TAHUN 2014
1	14	17		Program Perlindungan Pengembangan Lembaga Ketenagakerjaan	Program Perlindungan Pengembangan Lembaga Ketenagakerjaan
1	15			<b>Koperasi dan Usaha Kecil Menengah</b>	<b>Koperasi dan Usaha Kecil Menengah</b>
1	15	15		Program penciptaan iklim Usaha Kecil Menengah yang kondusif	Program penciptaan iklim Usaha Kecil Menengah yang kondusif
1	15	16		Program Pengembangan Kewirausahaan dan Keunggulan Kompetitif Usaha Kecil Menengah	Program Pengembangan Kewirausahaan dan Keunggulan Kompetitif Usaha Kecil Menengah
1	15	17		Program Pengembangan Sistem Pendukung Usaha Bagi Usaha Mikro Kecil Menengah	Program Pengembangan Sistem Pendukung Usaha Bagi Usaha Mikro Kecil Menengah
1	15	18		Program Peningkatan Kualitas Kelembagaan Koperasi	Program Peningkatan Kualitas Kelembagaan Koperasi
1	16			<b>Penanaman Modal Daerah</b>	<b>Penanaman Modal Daerah</b>
1	16	15		Program Peningkatan Promosi dan Kerjasama Investasi	Program Peningkatan Promosi dan Kerjasama Investasi
1	16	16		Program Peningkatan Iklim Investasi dan Realisasi Investasi	Program Peningkatan Iklim Investasi dan Realisasi Investasi
1	16	17		Program Penyiapan potensi sumberdaya, sarana dan prasarana daerah	Program Penyiapan potensi sumberdaya, sarana dan prasarana daerah
1	17			<b>Kebudayaan</b>	<b>Kebudayaan</b>
1	17	15		Program Pengembangan Nilai Budaya	Program Pengembangan Nilai Budaya
1	17	16		Program Pengelolaan Kekayaan Budaya	Program Pengelolaan Kekayaan Budaya
1	17	17		Program Pengelolaan Keragaman Budaya	Program Pengelolaan Keragaman Budaya
1	17	18		<i>Tidak ada</i>	Program pengembangan kerjasama pengelolaan kekayaan budaya
1	18			<b>Pemuda dan Olah Raga</b>	<b>Pemuda dan Olah Raga</b>
1	18	15		Program Pengembangan dan Keserasian Kebijakan Pemuda	Program Pengembangan dan Keserasian Kebijakan Pemuda
1	18	16		Program peningkatan peran serta kepemudaan	Program peningkatan peran serta kepemudaan
1	18	17		Program peningkatan upaya penumbuhan kewirausahaan dan kecakapan hidup pemuda	Program peningkatan upaya penumbuhan kewirausahaan dan kecakapan hidup pemuda
1	18	18		Program upaya pencegahan penyalahgunaan narkoba	Program upaya pencegahan penyalahgunaan narkoba
1	18	19		Program Pengembangan Kebijakan dan Manajemen Olahraga	Program Pengembangan Kebijakan dan Manajemen Olahraga
1	18	20		Program Pembinaan dan Pemasarakatan Olahraga	Program Pembinaan dan Pemasarakatan Olahraga
1	18	21		Program Peningkatan Sarana dan Prasarana Olahraga	Program Peningkatan Sarana dan Prasarana Olahraga
1	19			<b>Kesatuan Bangsa dan Politik Dalam Negeri</b>	<b>Kesatuan Bangsa dan Politik Dalam Negeri</b>
1	19	15		Program peningkatan keamanan dan kenyamanan lingkungan	Program peningkatan keamanan dan kenyamanan lingkungan
1	19	16		Program pemeliharaan kantrantibmas dan pencegahan tindak kriminal	Program pemeliharaan kantrantibmas dan pencegahan tindak kriminal
1	19	17		Program pengembangan wawasan kebangsaan	Program pengembangan wawasan kebangsaan
1	19	18		Program kemitraan pengembangan wawasan kebangsaan	Program kemitraan pengembangan wawasan kebangsaan
1	19	19			Program pemberdayaan masyarakat untuk menjaga ketertiban dan keamanan

KODE			RENCANA PROGRAM JANGKA MENENGAH DAERAH (RPJMD) 2011-2016	RENCANA PROGRAM PRIORITAS DAERAH TAHUN 2014
1	19	20	Program peningkatan pemberantasan penyakit masyarakat (pekat)	Program peningkatan pemberantasan penyakit masyarakat (pekat)
1	19	21	Program pendidikan politik masyarakat	Program pendidikan politik masyarakat
1	19	22	Program pencegahan dini dan penanggulangan korban bencana alam	Program pencegahan dini dan penanggulangan korban bencana alam
1	20		<b>Pemerintahan Umum</b>	<b>Pemerintahan Umum</b>
1	20	15	Program peningkatan kapasitas lembaga perwakilan rakyat daerah	Program peningkatan kapasitas lembaga perwakilan rakyat daerah
1	20	16	Program peningkatan pelayanan kedinasan kepala daerah/ wakil kepala daerah	Program peningkatan pelayanan kedinasan kepala daerah/ wakil kepala daerah
1	20	17	Program peningkatan dan Pengembangan pengelolaan keuangan daerah	Program peningkatan dan Pengembangan pengelolaan keuangan daerah
1	20	18	Program pembinaan dan fasilitasi pengelolaan keuangan kabupaten/ kota	Program pembinaan dan fasilitasi pengelolaan keuangan kabupaten/ kota
1	20	19	<i>Tidak ada</i>	Program pembinaan dan fasilitasi pengelolaan keuangan desa
1	20	20	Program peningkatan sistem pengawasan internal dan pengendalian pelaksanaan kebijakan KDH	Program peningkatan sistem pengawasan internal dan pengendalian pelaksanaan kebijakan KDH
1	20	21	Program Peningkatan Profesionalism tenaga pemeriksa dan aparatur pengawasan	Program Peningkatan Profesionalism tenaga pemeriksa dan aparatur pengawasan
1	20	22	Program Penataan dan Penyempurnaan kebijakan sistem dan prosedur pengawasan	Program Penataan dan Penyempurnaan kebijakan sistem dan prosedur pengawasan
1	20	23	Program optimalisasi pemanfaatan teknologi informasi	Program optimalisasi pemanfaatan teknologi informasi
1	20	24	Program Mengintensifkan penanganan pengaduan masyarakat	Program Mengintensifkan penanganan pengaduan masyarakat
1	20	25	Program Peningkatan Kerjasama Antar Pemerintah Daerah	Program Peningkatan Kerjasama Antar Pemerintah Daerah
1	20	26	Program Penataan Peraturan Perundang-undangan	Program Penataan Peraturan Perundang-undangan
1	20	27	Program Penataan Daerah Otonomi Baru	Program Penataan Daerah Otonomi Baru
1	20	28	Program Reformasi Birokrasi	Program Reformasi Birokrasi
1	21		<b>Kepegawaian</b>	<b>Kepegawaian</b>
1	21	15	Program Pendidikan Kedinasan	Program Pendidikan Kedinasan
1	21	16	Program peningkatan kapasitas sumberdaya aparatur	Program peningkatan kapasitas sumberdaya aparatur
1	21	17	Program Pembinaan dan Pengembangan Aparatur	Program Pembinaan dan Pengembangan Aparatur
1	22		<b>Pemberdayaan Masyarakat dan Desa</b>	<b>Pemberdayaan Masyarakat dan Desa</b>
1	22	15	Program Peningkatan Keberdayaan Masyarakat Pedesaan	Program Peningkatan Keberdayaan Masyarakat Pedesaan
1	22	16	Program pengembangan lembaga ekonomi pedesaan	Program pengembangan lembaga ekonomi pedesaan
1	22	17	Program peningkatan partisipasi masyarakat dalam membangun desa	Program peningkatan partisipasi masyarakat dalam membangun desa
1	22	18	Program peningkatan kapasitas aparatur pemerintah desa	Program peningkatan kapasitas aparatur pemerintah desa
1	22	19	Program peningkatan peran perempuan di perdesaan	Program peningkatan peran perempuan di perdesaan
1	23		<b>Statistik</b>	<b>Statistik</b>
1	23	15	Program pengembangan data/informasi/statistik daerah	Program pengembangan data/informasi/statistik daerah

KODE				RENCANA PROGRAM JANGKA MENENGAH DAERAH (RPJMD) 2011-2016	RENCANA PROGRAM PRIORITAS DAERAH TAHUN 2014
1	24			<b>Kearsipan</b>	<b>Kearsipan</b>
1	24	15		Program perbaikan sistem administrasi kearsipan	Program perbaikan sistem administrasi kearsipan
1	24	16		Program penyelamatan dan pelestarian dokumen/arsip daerah	Program penyelamatan dan pelestarian dokumen/arsip daerah
1	24	17		Program pemeliharaan rutin/berkala sarana dan prasarana kearsipan	Program pemeliharaan rutin/berkala sarana dan prasarana kearsipan
1	24	18		Program peningkatan kualitas pelayanan informasi	Program peningkatan kualitas pelayanan informasi
1	25			<b>Komunikasi dan Informatika</b>	<b>Komunikasi dan Informatika</b>
1	25	15		Program Pengembangan Komunikasi, Informasi dan Media Massa	Program Pengembangan Komunikasi, Informasi dan Media Massa
1	25	16		Program pengkajian dan penelitian bidang komunikasi dan informasi	Program pengkajian dan penelitian bidang komunikasi dan informasi
1	25	17		Program fasilitasi Peningkatan SDM bidang komunikasi dan informasi	Program fasilitasi Peningkatan SDM bidang komunikasi dan informasi
1	25			Program kerjasama informasi dan media massa	Program kerjasama informasi dan media massa
1	26			<b>Perpustakaan</b>	
1	26	21		Program Pengembangan Budaya Baca dan Pembinaan Perpustakaan	<i>Tidak ada</i>
2				<b>Bidang Pilihan</b>	<b>Bidang Pilihan</b>
2	1			<b>Pertanian</b>	<b>Pertanian</b>
2	1	15		Program Peningkatan Kesejahteraan Petani	Program Peningkatan Kesejahteraan Petani
2	1	16		<i>Tidak ada</i>	Program Peningkatan Ketahanan Pangan pertanian/perkebunan
2	1	17		Program peningkatan pemasaran hasil produksi pertanian/perkebunan	Program peningkatan pemasaran hasil produksi pertanian/perkebunan
2	1	18		Program peningkatan penerapan teknologi pertanian/perkebunan	Program peningkatan penerapan teknologi pertanian/perkebunan
2	1	19		Program peningkatan produksi pertanian/perkebunan	Program peningkatan produksi pertanian/perkebunan
2	1	20		Program pemberdayaan penyuluh pertanian/perkebunan lapangan	Program pemberdayaan penyuluh pertanian/perkebunan lapangan
2	1	21		Program pencegahan dan penanggulangan penyakit ternak	Program pencegahan dan penanggulangan penyakit ternak
2	1	22		Program peningkatan produksi hasil peternakan	Program peningkatan produksi hasil peternakan
2	1	23		<i>Tidak ada</i>	Program peningkatan pemasaran hasil produksi peternakan
2	1	24		<i>Tidak ada</i>	Program peningkatan penerapan teknologi peternakan
2	2			<b>Kehutanan</b>	<b>Kehutanan</b>
2	2	15		<i>Tidak ada</i>	Program Pemanfaatan Potensi Sumber Daya Hutan
2	2	16		Program rehabilitasi hutan dan lahan	Program rehabilitasi hutan dan lahan
2	2	17		<i>Tidak ada</i>	Perlindungan dan konservasi sumber daya hutan
2	2	18		<i>Tidak ada</i>	Program pemanfaatan kawasan baton industry
2	2	19		<i>Tidak ada</i>	Program pembinaan dan penertiban industri hasil hutan
2	2	20		<i>Tidak ada</i>	Program perencanaan dan pengembangan baton

KODE				RENCANA PROGRAM JANGKA MENENGAH DAERAH (RPJMD) 2011-2016	RENCANA PROGRAM PRIORITAS DAERAH TAHUN 2014
2	3			<b>Energi dan Sumberdaya Mineral</b>	<b>Energi dan Sumberdaya Mineral</b>
2	3	15		Program pembinaan dan pengawasan bidang pertambangan	Program pembinaan dan pengawasan bidang pertambangan
2	3	16		<i>Tidak ada</i>	Program pengawasan dan penertiban kegiatan rakyat yang berpotensi merusak lingkungan
2	3	17		<i>Tidak ada</i>	Program pembinaan dan pengembangan bidang ketenagalistrikan
2	4			<b>Pariwisata</b>	<b>Pariwisata</b>
2	4	15		Program Pengembangan Pemasaran Pariwisata	Program Pengembangan Pemasaran Pariwisata
2	4	16		Program Pengembangan Destinasi Pariwisata	Program Pengembangan Destinasi Pariwisata
2	4	17		Program Pengembangan Kemitraan	Program Pengembangan Kemitraan
2	5			<b>Kelautan dan Perikanan</b>	<b>Kelautan dan Perikanan</b>
2	5	15		Program pemberdayaan ekonomi masyarakat pesisir	Program pemberdayaan ekonomi masyarakat pesisir
2	5	16		<i>Tidak ada</i>	Program pemberdayaan masyarakat dalam pengawasan dan pengendalian sumberdaya kelautan
2	5	17		Program peningkatan kesadaran dan penegakan hukum dalam pendayagunaan sumberdaya laut	Program peningkatan kesadaran dan penegakan hukum dalam pendayagunaan sumberdaya laut
2	5	18		Program peningkatan mitigasi bencana alam laut dan prakiraan iklim laut	Program peningkatan mitigasi bencana alam laut dan prakiraan iklim laut
2	5	19		<i>Tidak ada</i>	Program peningkatan kegiatan budaya kelautan dan wawasan maritim kepada masyarakat
2	5	20		Program pengembangan budidaya perikanan	Program pengembangan budidaya perikanan
2	5	21		Program pengembangan perikanan tangkap	Program pengembangan perikanan tangkap
2	5	22		<i>Tidak ada</i>	Program pengembangan sistem Penyuluhan perikanan
2	5	23		Program optimalisasi pengelolaan dan pemasaran produksi perikanan	Program optimalisasi pengelolaan dan pemasaran produksi perikanan
2	5	24		Program pengembangan kawasan budidaya laut, air payau dan air tawar	Program pengembangan kawasan budidaya laut, air payau dan air tawar
2	6			<b>Perdagangan</b>	<b>Perdagangan</b>
2	6	15		Program Perlindungan Konsumen dan pengamanan perdagangan	Program Perlindungan Konsumen dan pengamanan perdagangan
2	6	16		<i>Tidak ada</i>	Program Peningkatan Kerjasama Perdagangan Internasional
2	6	17		Program Peningkatan dan Pengembangan Ekspor	Program Peningkatan dan Pengembangan Ekspor
2	6	18		Program Peningkatan Efisiensi Perdagangan Dalam Negri	Program Peningkatan Efisiensi Perdagangan Dalam Negri
2	6	19		Program Pembinaan pedagang kaki lima dan asongan	Program Pembinaan pedagang kaki lima dan asongan
2	7			<b>Perindustrian</b>	<b>Perindustrian</b>
2	7	15		Program peningkatan Kapasitas Iptek Sistem Produksi	Program peningkatan Kapasitas Iptek Sistem Produksi
2	7	16		Program Pengembangan Industri Kecil dan Menengah	Program Pengembangan Industri Kecil dan Menengah
2	7	17		Program Peningkatan Kemampuan Teknologi Industri	Program Peningkatan Kemampuan Teknologi Industri
2	7	18		Program Penataan Struktur Industri	Program Penataan Struktur Industri

KODE				RENCANA PROGRAM JANGKA MENENGAH DAERAH (RPJMD) 2011-2016	RENCANA PROGRAM PRIORITAS DAERAH TAHUN 2014
2	7	19		<i>Tidak ada</i>	Program Pengembangan sentra-sentra industri potensial
2	8			<b>Transmigrasi</b>	<b>Transmigrasi</b>
2	8	15		Program Pengembangan Wilayah Transmigrasi	Program Pengembangan Wilayah Transmigrasi
2	8	16		<i>Tidak ada</i>	Program Transmigrasi Lokal
2	8	17		<i>Tidak ada</i>	Program Transmigrasi Regional

## 2.2.2 Evaluasi Kegiatan RKPD dengan APBD

Evaluasi capaian kinerja kegiatan pembangunan Kabupaten Demak Tahun 2014 perlu dilakukan untuk mengetahui apakah hasil pelaksanaan program dan kegiatan telah tercapai sesuai dengan rencana yang ditetapkan dalam RKPD Tahun 2014. Evaluasi tersebut mempersandingkan kesesuaian kegiatan dalam RKPD dengan kegiatan yang terealisasi dalam APBD.

Dari evaluasi tersebut diketahui seberapa capaian kinerja dan kendala serta penyimpangan dari program dan kegiatan yang telah direncanakan awal dari mulai RPJMD, RKPD sampai APBD Tahun 2014.

Hasil evaluasi pada Triwulan II Semester I Tahun 2014 persandingan antara kegiatan dalam RKPD dengan kegiatan dalam APBD yaitu jumlah Kegiatan dalam RKPD Tahun 2014 adalah 2.370 Kegiatan, terdapat 148 kegiatan yang tidak atau belum dilaksanakan Tahun 2014, dan terdapat 750 Kegiatan bukan rencana kegiatan dalam RKPD yang dilaksanakan dalam APBD Tahun 2014. Jumlah Kegiatan dalam APBD menjadi 2.973 Kegiatan, sedangkan kesesuaian antara Kegiatan dalam RKPD dengan Kegiatan dalam APBD berjumlah 2.222 Kegiatan atau kesesuaian 93,76 %.

Evaluasi Hasil RKPD Kabupaten Demak Tahun 2014, sebagaimana Lampiran II.

**BAB III**  
**RENCANA PROGRAM DAN KEGIATAN PRIORITAS**  
**PADA PERUBAHAN RKPD TAHUN 2014**

**3.1 RENCANA PROGRAM PRIORITAS**

Dengan memperhatikan prioritas program nasional dan provinsi Jawa Tengah, serta mengacu pada Rancangan Awal RPJMD Kabupaten Demak Tahun 2011-2016, maka Rencana Program Prioritas Daerah pada Perubahan RKPD Kabupaten Demak Tahun 2014 sebagai berikut:

KODE			RENCANA PROGRAM PRIORITAS DAERAH TAHUN 2014
			PROGRAM DAN KEGIATAN PADA SETIAP SKPD
x	Xx	01	Program Pelayanan Administrasi Perkantoran
x	Xx	02	Program Peningkatan Sarana dan Prasarana Aparatur
x	xx	03	Program Peningkatan Disiplin Aparatur
x	xx	04	Program Fasilitas Pindah/Purna Tugas PNS
x	xx	05	Program Peningkatan Kapasitas Sumber Daya Aparatur
x	xx	06	Program Peningkatan Pengembangan Sistem Pelaporan Capaian Kinerja dan Keuangan
1			URUSAN WAJIB
1	01		Pendidikan
1	01	15	Program Pendidikan Anak Usia Dini
1	01	16	Program Wajib Belajar Pendidikan Dasar Sembilan Tahun
1	01	17	Program Pendidikan Menengah
1	01	18	Program Pendidikan Non Formal
1	01	19	Program Pendidikan Luar Biasa
1	01	20	Program Peningkatan Mutu Pendidik dan Tenaga Kependidikan
1	01	21	Program Pengembangan Budaya Baca dan Pembinaan Perpustakaan
1	01	22	Program Manajemen Pelayanan Pendidikan
1	02		Kesehatan
1	02	15	Program Obat dan Perbekalan Kesehatan
1	02	16	Program Upaya Kesehatan Masyarakat
1	02	17	Program Pengawasan Obat dan Makanan
1	02	18	Program Pengembangan Obat Asli Indonesia
1	02	19	Program Promosi Kesehatan dan Pemberdayaan masyarakat
1	02	20	Program Perbaikan Gizi Masyarakat
1	02	21	Program Pengembangan Lingkungan Sehat
1	02	22	Program Pencegahan dan Penanggulangan Penyakit Menular
1	02	23	Program Standarisasi Pelayanan Kesehatan
1	02	24	Program Pelayanan Kesehatan Penduduk Miskin
1	02	25	Program pengadaan, peningkatan dan perbaikan sarana dan prasarana puskesmas/puskesmas pembantu dan jaringannya
1	02	26	Program pengadaan, peningkatan sarana dan prasarana rumah sakit/rumah sakit jiwa/rumah sakit paru-paru/rumah sakit mata
1	02	27	Program pemeliharaan sarana dan prasarana rumah sakit/rumah sakit jiwa/rumah sakit paru-paru/rumah sakit mata
1	02	28	Program Kemitraan peningkatan pelayanan kesehatan
1	02	29	Program peningkatan pelayanan kesehatan anak balita
1	02	30	Program peningkatan pelayanan kesehatan lansia



KODE			RENCANA PROGRAM PRIORITAS DAERAH TAHUN 2014
1	02	31	Program pengawasan dan pengendalian kesehatan makanan
1	02	32	Program peningkatan keselamatan ibu melahirkan dan anak
1	03		Pekerjaan Umum
1	03	15	Program Pembangunan Jalan dan Jembatan
1	03	16	Program Pembangunan saluran drainase/gorong-gorong
1	03	17	Program Pembangunan turap/talud/brojong
1	03	18	Program rehabilitasi/pemeliharaan Jalan dan Jembatan
1	03	19	Program rehabilitasi/pemeliharaan talud/bronjong
1	03	20	Program inspeksi kondisi Jalan dan Jembatan
1	03	21	Program tanggap darurat Jalan dan Jembatan
1	03	22	Program Pembangunan sistem informasi/data base jalan dan jembatan
1	03	23	Program peningkatan sarana dan prasarana kebinamargaan
1	03	24	Program pengembangan dan pengelolaan jaringan irigasi, rawa dan jaringan pengairan lainnya
1	03	25	Program penyediaan dan pengolahan air baku
1	03	26	Program pengembangan, pengelolaan dan konversi sungai, danau dan sumber daya air lainnya
1	03	27	Program pengembangan kinerja pengelolaan air minum dan air limbah
1	03	28	Program pengendalian banjir
1	03	29	Program pengembangan wilayah strategis dan cepat tumbuh
1	03	30	Program pembangunan infrastruktur perdesaaan
1	04		Perumahan
1	04	15	Program Pengembangan Perumahan
1	04	16	Program Lingkungan Sehat Perumahan
1	04	17	Program Pemberdayaan komunitas Perumahan
1	04	18	Program perbaikan perumahan akibat bencana alam/sosial
1	04	19	Program peningkatan kesiagaan dan pencegahan bahaya kebakaran
1	04	20	Program pengelolaan areal pemakaman
1	05		Penataan Ruang
1	05	15	Program Perencanaan Tata Ruang
1	05	16	Program Pemanfaatan Ruang
1	05	17	Program Pengendalian Pemanfaatan Ruang
1	06		Perencanaan Pembangunan
1	06	15	Program Pengembangan data/informasi
1	06	16	Program Kerjasama Pembangunan
1	06	17	Program Pengembangan Wilayah Perbatasan
1	06	18	Program Perencanaan Pengembangan Wilayah Strategis dan cepat tumbuh
1	06	19	Program Perencanaan Pengembangan Kota-kota menengah dan besar
1	06	20	Program peningkatan kapasitas kelembagaan perencanaan pembangunan daerah
1	06	21	Program perencanaan pembangunan daerah
1	06	22	Program perencanaan pembangunan ekonomi
1	06	23	Program perencanaan sosial budaya
1	06	24	Program perencanaan prasarana wilayah dan sumber daya alam
1	06	25	Program perencanaan pembangunan daerah rawan bencana
1	07		Perhubungan
1	07	15	Program Pembangunan Prasarana dan Fasilitas Perhubungan
1	07	16	Program Rehabilitasi dan Pemeliharaan Prasarana dan Fasilitas LLAJ
1	07	17	Program peningkatan pelayanan angkutan
1	07	18	Program Pembangunan Sarana dan Prasarana Perhubungan
1	07	19	Program peningkatan dan pengamanan lalu lintas
1	07	20	Program peningkatan kelaikan pengoperasian kendaraan bermotor

KODE		RENCANA PROGRAM PRIORITAS DAERAH TAHUN 2014	
1	08		Lingkungan Hidup
1	08	15	Program Pengembangan Kinerja Pengelolaan Persampahan
1	08	16	Program Pengendalian Pencemaran dan Perusakan Lingkungan Hidup
1	08	17	Program Perlindungan dan Konservasi Sumber Daya Alam
1	08	18	Program Rehabilitasi dan Pemulihan Cadangan Sumber daya Alam
1	08	19	Program Peningkatan Kualitas dan Akses Informasi Sumber Daya Alam dan Lingkungan Hidup
1	08	20	Program Peningkatan Pengendalian Polusi
1	08	21	Program pengembangan ekowisata dan jasa lingkungan di kawasan-kawasan konservasi laut dan hutan
1	08	22	Program Pengendalian kebakaran hutan
1	08	23	Program Pengelolaan dan rehabilitasi ekosistem pesisir dan laut
1	08	24	Program Pengelolaan ruang terbuka hijau (RTH)
1	09		Pertanahan
1	09	15	Program pembangunan sistem pendaftaran tanah
1	09	16	Program Penataan penguasaan, pemilikan, penggunaan dan pemanfaatan tanah
1	09	17	Program Penyelesaian konflik-konflik pertanahan
1	09	18	Program Pengembangan Sistem Informasi Pertanahan
1	10		Kependudukan dan Catatan Sipil
1	10	15	Program Penataan Administrasi Kependudukan
1	11		Pemberdayaan Perempuan
1	11	15	Program keserasian kebijakan peningkatan kualitas Anak dan Perempuan
1	11	16	Program Penguatan Kelembagaan Pengarusutamaan Gender dan Anak
1	11	17	Program Peningkatan Kualitas Hidup dan Perlindungan Perempuan
1	11	18	Program Peningkatan peran serta dan kesetaraan jender dalam pembangunan
1	11	19	Program penguatan kelembagaan pengarusutamaan gender dan anak
1	12		keluarga Berencana dan Keluarga Sejahtera
1	12	15	Program Keluarga Berencana
1	12	16	Program Kesehatan Reproduksi Remaja
1	12	17	Program pelayanan kontrasepsi
1	12	18	Program pembinaan peran serta masyarakat dalam pelayanan KB/KR yang mandiri
1	12	19	Program promosi kesehatan ibu, bayi dan anak melalui kelompok kegiatan di masyarakat
1	12	20	Program pengembangan pusat pelayanan informasi dan konseling KRR
1	12	21	Program peningkatan penanggulangan narkoba, PMS termasuk HIV/ AIDS
1	12	22	Program pengembangan bahan informasi tentang pengasuhan dan pembinaan tumbuh kembang anak
1	12	23	Program penyiapan tenaga pendamping kelompok bina keluarga
1	12	24	Program pengembangan model operasional BKB-Posyandu-PADU
1	13		Sosial
1	13	16	Program Pelayanan dan Rehabilitasi Kesejahteraan Sosial
1	13	17	Program pembinaan anak terlantar
1	13	18	Program pembinaan para penyandang cacat dan trauma
1	13	19	Program pembinaan panti asuhan/ panti jompo
1	13	20	Program pembinaan eks penyandang penyakit sosial (eks narapidana, PSK, narkoba dan penyakit sosial lainnya)
1	13	21	Program Pemberdayaan Kelembagaan Kesejahteraan Sosial
1	14		Tenaga Kerja
1	14	15	Program Peningkatan Kualitas dan Produktivitas Tenaga Kerja
1	14	16	Program Peningkatan Kesempatan Kerja
1	14	17	Program Perlindungan Pengembangan Lembaga Ketenagakerjaan

KODE		RENCANA PROGRAM PRIORITAS DAERAH TAHUN 2014	
1	15		Koperasi dan Usaha Kecil Menengah
1	15	15	Program penciptaan iklim Usaha Kecil Menengah yang kondusif
1	15	16	Program Pengembangan Kewirausahaan dan Keunggulan Kompetitif Usaha Kecil Menengah
1	15	17	Program Pengembangan Sistem Pendukung Usaha Bagi Usaha Mikro Kecil Menengah
1	15	18	Program Peningkatan Kualitas Kelembagaan Koperasi
1	16		Penanaman Modal Daerah
1	16	15	Program Peningkatan Promosi dan Kerjasama Investasi
1	16	16	Program Peningkatan Iklim Investasi dan Realisasi Investasi
1	16	17	Program Penyiapan potensi sumberdaya, sarana dan prasarana daerah
1	17		Kebudayaan
1	17	15	Program Pengembangan Nilai Budaya
1	17	16	Program Pengelolaan Kekayaan Budaya
1	17	17	Program Pengelolaan Keragaman Budaya
1	17	18	Program pengembangan kerjasama pengelolaan kekayaan budaya
1	18		Pemuda dan Olah Raga
1	18	15	Program Pengembangan dan Keserasian Kebijakan Pemuda
1	18	16	Program peningkatan peran serta kepemudaan
1	18	17	Program peningkatan upaya penumbuhan kewirausahaan dan kecakapan hidup pemuda
1	18	18	Program upaya pencegahan penyalahgunaan narkoba
1	18	19	Program Pengembangan Kebijakan dan Manajemen Olahraga
1	18	20	Program Pembinaan dan Pemasyarakatan Olahraga
1	18	21	Program Peningkatan Sarana dan Prasarana Olahraga
1	19		Kesatuan Bangsa dan Politik Dalam Negeri
1	19	15	Program peningkatan keamanan dan kenyamanan lingkungan
1	19	16	Program pemeliharaan kantrantibmas dan pencegahan tindak kriminal
1	19	17	Program pengembangan wawasan kebangsaan
1	19	18	Program kemitraan pengembangan wawasan kebangsaan
1	19	19	Program pemberdayaan masyarakat untuk menjaga ketertiban dan keamanan
1	19	20	Program peningkatan pemberantasan penyakit masyarakat (pekat)
1	19	21	Program pendidikan politik masyarakat
1	19	22	Program pencegahan dini dan penanggulangan korban bencana alam
1	20		Pemerintahan Umum
1	20	15	Program peningkatan kapasitas lembaga perwakilan rakyat daerah
1	20	16	Program peningkatan pelayanan kedinasan kepala daerah/ wakil kepala daerah
1	20	17	Program peningkatan dan Pengembangan pengelolaan keuangan daerah
1	20	18	Program pembinaan dan fasilitasi pengelolaan keuangan kabupaten/ kota
1	20	19	Program pembinaan dan fasilitasi pengelolaan keuangan desa
1	20	20	Program peningkatan sistem pengawasan internal dan pengendalian pelaksanaan kebijakan KDH
1	20	21	Program Peningkatan Profesionalism tenaga pemeriksa dan aparaturngawasan
1	20	22	Program Penataan dan Penyempurnaan kebijakan sistem dan prosedur pengawasan
1	20	23	Program optimalisasi pemanfaatan teknologi informasi
1	20	24	Program Mengintensifkan penanganan pengaduan masyarakat
1	20	25	Program Peningkatan Kerjasama Antar Pemerintah Daerah
1	20	26	Program Penataan Peraturan Perundang-undangan
1	20	27	Program Penataan Daerah Otonomi Baru
1	20	28	Program Reformasi Birokrasi
1	21		Kepegawaian

KODE			RENCANA PROGRAM PRIORITAS DAERAH TAHUN 2014
1	21	15	Program Pendidikan Kedinasan
1	21	16	Program peningkatan kapasitas sumberdaya aparatur
1	21	17	Program Pembinaan dan Pengembangan Aparatur
1	22		Pemberdayaan Masyarakat dan Desa
1	22	15	Program Peningkatan Keberdayaan Masyarakat Pedesaan
1	22	16	Program pengembangan lembaga ekonomi pedesaan
1	22	17	Program peningkatan partisipasi masyarakat dalam membangun desa
1	22	18	Program peningkatan kapasitas aparatur pemerintah desa
1	22	19	Program peningkatan peran perempuan di pedesaan
1	23		Statistik
1	23	15	Program pengembangan data/informasi/statistik daerah
1	24		Kearsipan
1	24	15	Program perbaikan sistem administrasi kearsipan
1	24	16	Program penyelamatan dan pelestarian dokumen/arsip daerah
1	24	17	Program pemeliharaan rutin/berkala sarana dan prasarana kearsipan
1	24	18	Program peningkatan kualitas pelayanan informasi
1	25		Komunikasi dan Informatika
1	25	15	Program Pengembangan Komunikasi, Informasi dan Media Massa
1	25	16	Program pengkajian dan penelitian bidang komunikasi dan informasi
1	25	17	Program fasilitasi Peningkatan SDM bidang komunikasi dan informasi
1	25		Program kerjasama informasi dan media massa
2			Bidang Pilihan
2	01		Pertanian
2	01	15	Program Peningkatan Kesejahteraan Petani
2	01	16	Program Peningkatan Ketahanan Pangan pertanian/perkebunan
2	01	17	Program peningkatan pemasaran hasil produksi pertanian/perkebunan
2	01	18	Program peningkatan penerapan teknologi pertanian/perkebunan
2	01	19	Program peningkatan produksi pertanian/perkebunan
2	01	20	Program pemberdayaan penyuluh pertanian/perkebunan lapangan
2	01	21	Program pencegahan dan penanggulangan penyakit ternak
2	01	22	Program peningkatan produksi hasil peternakan
2	01	23	Program peningkatan pemasaran hasil produksi peternakan
2	01	24	Program peningkatan penerapan teknologi peternakan
2	02		Kehutanan
2	02	15	Program Pemanfaatan Potensi Sumber Daya Hutan
2	02	16	Program rehabilitasi hutan dan lahan
2	02	17	Perlindungan dan konservasi sumber daya hutan
2	02	18	Program pemanfaatan kawasan hutan industri
2	02	19	Program pembinaan dan penertiban industri hasil hutan
2	02	20	Program perencanaan dan pengembangan hutan
2	03		Energi dan Sumberdaya Mineral
2	03	15	Program pembinaan dan pengawasan bidang pertambangan
2	03	16	Program pengawasan dan penertiban kegiatan rakyat yang berpotensi merusak lingkungan
2	03	17	Program pembinaan dan pengembangan bidang ketenagalistrikan
2	04		Pariwisata
2	04	15	Program Pengembangan Pemasaran Pariwisata

KODE			RENCANA PROGRAM PRIORITAS DAERAH TAHUN 2014
2	04	16	Program Pengembangan Destinasi Pariwisata
2	04	17	Program Pengembangan Kemitraan
2	05		Kelautan dan Perikanan
2	05	15	Program pemberdayaan ekonomi masyarakat pesisir
2	05	16	Program pemberdayaan masyarakat dalam pengawasan dan pengendalian sumberdaya kelautan
2	05	17	Program peningkatan kesadaran dan penegakan hukum dalam pendayagunaan sumberdaya laut
2	05	18	Program peningkatan mitigasi bencana alam laut dan prakiraan iklim laut
2	05	19	Program peningkatan kegiatan budaya kelautan dan wawasan maritim kepada masyarakat
2	05	20	Program pengembangan budidaya perikanan
2	05	21	Program pengembangan perikanan tangkap
2	05	22	Program pengembangan sistem Penyuluhan perikanan
2	05	23	Program optimalisasi pengelolaan dan pemasaran produksi perikanan
2	05	24	Program pengembangan kawasan budidaya laut, air payau dan air tawar
2	06		Perdagangan
2	06	15	Program Perlindungan Konsumen dan pengamanan perdagangan
2	06	16	Program Peningkatan Kerjasama Perdagangan Internasional
2	06	17	Program Peningkatan dan Pengembangan Ekspor
2	06	18	Program Peningkatan Efisiensi Perdagangan Dalam Negri
2	06	19	Program Pembinaan pedagang kaki lima dan asongan
2	07		Perindustrian
2	07	15	Program peningkatan Kapasitas Iptek Sistem Produksi
2	07	16	Program Pengembangan Industri Kecil dan Menengah
2	07	17	Program Peningkatan Kemampuan Teknologi Industri
2	07	18	Program Penataan Struktur Industri
2	07	19	Program Pengembangan sentra-sentra industri potensial
2	08		Transmigrasi
2	08	15	Program Pengembangan Wilayah Transmigrasi
2	08	16	Program Transmigrasi Lokal
2	08	17	Program Transmigrasi Regional

### 3.2 RENCANA KEGIATAN PRIORITAS

Rencana Kegiatan Prioritas Daerah pada Perubahan RKPD Kabupaten Demak Tahun 2014 sebagaimana Lampiran III.

## **BAB IV PENUTUP**

Perubahan RKPD Kabupaten Demak Tahun 2014 ini diharapkan dapat menjadi acuan dalam penyusunan Rancangan Kebijakan Umum Perubahan APBD dan Prioritas Plafond dan Anggaran Sementara Perubahan APBD Kabupaten Demak Tahun 2014. Untuk selanjutnya Nota Kesepakatan Kebijakan Umum Perubahan APBD dan Prioritas Plafond dan Anggaran Sementara Perubahan APBD tersebut menjadi dasar Pembahasan Perubahan RAPBD Kabupaten Demak Tahun 2014.

BUPATI DEMAK,

MOH. DACHIRIN SAID

**REKAPITULASI ANGGARAN DALAM RKPD, APBD DAN JUMLAH PROGRAM KEGIATAN  
 TRIWULAN II SEMESTER I TAHUN 2014**

NO	NAMA SKPD	Pagu Anggaran menurut RKPD Tahun 2014	Pagu Anggaran APBD Tahun 2014	Selisih (Rp.)	Prosentase Tambah-Kurang (%)	Realisasi Penyerapan Anggaran (%)	Realisasi Fisik Semester I (%)	Program Dalam RPJMD 2011-2016	Dalam RKPD		Dalam APBD		Tambah-Kurang		Keterangan
									Jml Prog	Jml Keg	Jml Prog	Jml Keg	Prog	Keg	
1	2	3	4	5 = (4 - 3)	6	7	9	10	11	12	13	14	15	16	17
1	BAPPEDA	5.000.000.000	4.218.750.000	-781.250.000	(15,63)	23,65%	24,00%	18	18	94	15	53	-3	-41	
2	B K D	1.996.625.000	2.780.476.000	783.851.000	39,26	43,90%	8,30%	7	6	33	5	33	-1	0	
3	B P B D	5.278.113.000	3.834.113.000	-1.444.000.000	(27,36)	8,34%	8,34%	5	5	25	5	31	0	6	
4	BAPERMAS & KB	4.356.263.000	5.463.686.500	1.107.423.500	25,42	8,30%	8,30%	18	17	40	16	49	-1	9	
5	BAPPELUH K P	2.670.344.000	2.839.965.000	169.621.000	6,35	26,41%	26,41%	13	10	60	11	60	1	0	
6	B P P T P M	1.369.615.000	1.376.215.000	6.600.000	0,48	45,59%	45,59%	9	7	34	7	31	0	-3	
7	D P K K D	6.033.061.000	6.254.461.000	221.400.000	3,67	34,01%	42,42%	7	7	36	7	43	0	7	
8	DINDUKCAPIL	1.962.916.000	2.717.076.000	754.160.000	38,42	44,50%	44,50%	3	4	20	4	21	0	1	
9	DINKES	20.823.736.000	48.771.763.200	27.948.027.200	134,21	17,38%	17,38%	25	19	71	19	63	0	-8	
10	D P U P P E	180.072.916.000	255.350.670.000	75.277.754.000	41,80	7,06%	7,06%	16	18	305	14	910	-4	605	
11	DINDIKPORA	86.611.978.000	63.380.798.000	-23.231.180.000	(26,82)			14	17	123	16	166	-1	43	
12	DINPARBUD	1.676.975.000	2.053.996.000	377.021.000	22,48	25,00%	25,00%	9	10	32	9	30	-1	-2	
13	DINSOSNAKERTRANS	3.559.000.000	4.091.100.000	532.100.000	14,95	56,70%	56,70%	14	14	60	11	42	-3	-18	
14	DINLUTKAN	10.760.402.140	9.207.954.000	-1.552.448.140	(14,43)	24,36%	24,36%	9	9	60	8	61	-1	1	
15	DINHUBKOMINFO	8.522.257.000	8.714.564.000	192.307.000	2,26	25,21%	25,21%	13	17	62	18	62	1	0	
16	DINPERTAN	12.360.782.000	17.788.825.500	5.428.043.500	43,91	12,04%	30,00%	10	13	55	9	45	-4	-10	

NO	NAMA SKPD	Pagu Anggaran menurut RKPD Tahun 2014	Pagu Anggaran APBD Tahun 2014	Selisih (Rp.)	Prosentase Tambah-Kurang (%)	Realisasi Penyerapan Anggaran (%)	Realisasi Fisik Semester I (%)	Program Dalam RPJMD 2011-2016	Dalam RKPD		Dalam APBD		Tambah-Kurang		Keterangan
									Jml Prog	Jml Keg	Jml Prog	Jml Keg	Prog	Keg	
17	DISPERINDAGKOP & UMKM	22.497.000.000	25.118.263.000	2.621.263.000	11,65	8,98%	8,98%	15	16	64	15	66	-1	2	
18	KP2PA	721.120.000	801.120.000	80.000.000	11,09	63,00%	63,00%	7	7	30	7	25	0	-5	
19	KANTOR KESBANGPOLINMAS	2.084.100.000	2.792.800.000	708.700.000	34,01	37,30%	37,30%	10	9	37	9	39	0	2	
20	KANTOR LINGUNGAN HIDUP	3.847.717.000	3.441.531.000	-406.186.000	(10,56)	36,70%	36,70%	9	9	53	9	60	0	7	
21	KANTOR DIKLAT DAN LITBANG	2.374.269.029	3.251.919.000	877.649.971	36,97	41,32%	41,32%	8	7	30	7	25	0	-5	
22	KPA	2.184.727.000	2.184.727.000	0	-	33,21%	33,21%	7	10	41	10	38	0	-3	
23	INSPEKTORAT KABUPATEN	1.862.124.000	1.862.124.000	0	-	40,56%	52,87%	5	6	35	6	34	0	-1	
24	- BAGIAN HUKUM	912.500.000	1.124.500.000	212.000.000	23,23	43,04%	43,04%	9	5	11	5	19	0	8	
25	- BAGIAN HUMAS	692.508.000	842.508.000	150.000.000	21,66	43,04%	43,04%	10	3	5	3	4	0	-1	
26	- BAGIAN KESRA	11.806.000.000	1.843.000.000	-9.963.000.000	(84,39)	4,33%	4,33%	11	17	27	13	24	-4	-3	
27	- BAGIAN KEUANGAN	165.268.500	165.268.500	0	-	40,15%	40,15%	5	2	4	2	4	0	0	
28	- BAGIAN ORPEG	1.028.822.953	993.323.575	-35.499.378	(3,45)	10,25%	10,25%	7	4	10	2	9	-2	-1	
29	- BAGIAN PEMBANGUNAN	1.453.749.925	1.596.749.925	143.000.000	9,84	10,53%	10,53%	2	2	2	2	2	0	0	
30	- BAGIAN PEMERINTAHAN UMUM	694.500.000	692.000.000	-2.500.000	(0,36)	29,64%	29,64%	23	14	18	12	15	-2	-3	
31	- BAGIAN PEREKONOMIAN	875.000.000	1.169.640.100	294.640.100	33,67	16,81%	16,81%	11	1	7	2	3	1	-4	
32	- BAGIAN UMUM	7.586.058.000	7.983.658.000	397.600.000	5,24	30,67%	30,67%	7	4	29	4	28	0	-1	
33	SEKRETARIAT DPRD	12.385.450.000	13.227.123.700	841.673.700	6,80	56,45%	56,45%	6	7	36	6	38	-1	2	
34	SATPOL PP	1.387.809.000	1.879.578.300	491.769.300	35,43	35,76%	35,76%	7	7	25	7	29	0	4	
35	RSUD	53.102.410.000	52.248.424.000	-853.986.000	(1,61)	39,34%	39,34%	5	6	11	4	9	-2	-2	
36	KECAMATAN DEMPET	477.158.000	477.348.000	190.000	0,04	47,98%	47,98%	24	24	44	21	42	3	-2	
37	KECAMATAN KARANGAWEN	414.294.000	369.650.000	-44.644.000	(10,78)	6,90%	6,90%	24	23	46	21	45	-2	-1	



NO	NAMA SKPD	Pagu Anggaran menurut RKPD Tahun 2014	Pagu Anggaran APBD Tahun 2014	Selisih (Rp.)	Prosentase Tambah-Kurang (%)	Realisasi Penyerapan Anggaran (%)	Realisasi Fisik Semester I (%)	Program Dalam RPJMD 2011-2016	Dalam RKPD		Dalam APBD		Tambah-Kurang		Keterangan
									Jml Prog	Jml Keg	Jml Prog	Jml Keg	Prog	Keg	
38	KECAMATAN BONANG	445.405.000	481.845.000	36.440.000	8,18	64,00%	64,00%	24	25	50	23	44	-2	-6	
39	KECAMATAN GAJAH	472.482.000	498.472.000	25.990.000	5,50	25,63%	40,12%	24	25	46	25	47	0	1	
40	KECAMATAN GUNTUR	434.358.000	366.190.000	-68.168.000	(15,69)	26,40%	26,40%	24	25	46	25	45	0	-1	
41	KECAMATAN KARANGANYAR	451.211.000	493.651.000	42.440.000	9,41	27,00%	27,00%	24	23	44	22	48	-1	4	
42	KECAMATAN KARANGTENGAH	447.265.000	478.655.000	31.390.000	7,02	69,18%	69,18%	24	23	43	24	48	1	5	
43	KECAMATAN KEBONAGUNG	382.072.000	397.612.000	15.540.000	4,07	28,60%	28,60%	24	23	46	20	40	-3	-6	
44	KECAMATAN MRANGGEN	466.887.000	1.352.293.000	885.406.000	189,64	22,65%	22,65%	24	24	52	29	79	5	27	
45	KECAMATAN SAYUNG	400.331.030	558.317.000	157.985.970	39,46	19,08%	19,08%	24	22	43	22	51	0	8	
46	KECAMATAN WEDUNG	456.166.989	490.357.000	34.190.011	7,50	36,20%	36,20%	24	23	45	24	51	1	6	
47	KECAMATAN MIJEN	407.392.000	425.332.000	17.940.000	4,40	68,00%	68,00%	24	23	48	21	43	-2	-5	
48	KECAMATAN WONOSALAM	453.944.000	485.384.000	31.440.000	6,93	41,00%	41,00%	24	25	46	24	44	-1	-2	
49	KECAMATAN DEMAK	448.355.210	480.296.000	31.940.790	7,12	52,00%	52,00%	24	25	49	24	39	1	-10	
50	KELURAHAN BINTORO	287.758.000	287.758.000	0	-	16,88%	16,88%	4	7	19	7	21	0	2	
51	KELURAHAN MANGUNJIWAN	295.918.000	370.918.000	75.000.000	25,34	87,00%	87,00%	4	7	21	7	21	0	0	
52	KELURAHAN SINGOREJO	254.383.000	254.383.000	0	-	50,52%	50,52%	4	9	25	8	22	-1	-3	
53	KELURAHAN KALICILIK	275.264.000	275.264.000	0	-	77,15%	77,15%	4	9	25	9	25	0	0	
54	KELURAHAN BETOKAN	310.813.000	287.608.000	-23.205.000	(7,47)	62,50%	62,50%	4	7	23	7	22	0	-1	
55	KELURAHAN KADILANGU	283.571.000	283.571.000	0	-	61,90%	61,90%	4	7	25	8	25	1	0	
<b>JUMLAH</b>		<b>488.581.144.776</b>	<b>570.695.730.300</b>	<b>82.114.585.524</b>	<b>16,81</b>	<b>34,80%</b>	<b>35,13%</b>	<b>714</b>	<b>706</b>	<b>2.371</b>	<b>670</b>	<b>2.973</b>	<b>-36</b>	<b>602</b>	

**BADAN PELAYANAN PERIZINAN TERPADU DAN PENANAMAN MODAL**

Berdasarkan hasil evaluasi pada Badan Pelayanan Perizinan Terpadu Dan Penanaman Modal (BPPTPM) Kabupaten Demak, pada Urusan Wajib, Urusan Pilihan dan Non Urusan (Rutin) Anggaran dalam RKPD Tahun 2014 sebesar Rp. 1.369.615.000,- sedangkan dalam APBD sebesar Rp.1.376.215.000,- yang digunakan untuk 7 Program 31 Kegiatan, menunjukan bahwa capaian kinerja pada Triwulan I, dan Triwulan ke II (sampai dengan bulan Mei 2014) penyerapan anggaran mencapai 37,97 % dan realisasi Fisik 37,97 % , seperti tercantum pada Tabel sebagai berikut ;

LAMPIRAN I

**Evaluasi Terhadap Hasil RKPD  
Kabupaten Demak Tahun 2014**

Sasaran pembangunan tahunan kabupaten/kota:

No	Kode	Urusan/Bidang Urusan Pemerintah Daerah dan Program/Kegiatan	Indikator Kinerja Program (Outcome)/Kegiatan (output)	Target RPJMD Kabupaten pada tahun 2011-2016 (akhir periode RPJMD)		Realisasi Capaian Kinerja RPJMD s/d Tahun Lalu (2014) (TAHUN N-2)		Target Kinerja dan Anggaran RKPD Tahun Berjalan 2014 (TAHUN N-1) Yang Dievaluasi		Realisasi Kinerja Pada Triwulan:								Realisasi Capaian Kinerja dan Anggaran RKPD Tahun 2014 (TAHUN N-1)		Tingkat Capaian Kinerja dan Realisasi Anggaran RKPD Tahun 2014 (%)		Realisasi Kinerja dan Anggaran RPJMD s/d Akhir Tahun 2014 (Akhir Tahun Pelaksanaan RKPD)		Tingkat Capaian Kinerja dan Realisasi Anggaran RPJMD s/d Tahun 2014 (%)		SKPD Penanggung Jawab	Keterangan	
				K	Rp.	K	Rp.	K	Rp.	I		II		III		IV		K Rp. (000)		K Rp.		K Rp. (000)		K Rp.				
				1	2	3	4	5	6	7	8	9	10	11	12 = 8+9+10+11	13 = 12/7*100	14 = 6 + 12	15 = 14/5*100	16	17								
		<b>SKPD</b>	<b>BPPTPM</b>																									
x	xx	01	PROGRAM/KEGIATAN DI SEMUA SKPD			2.116.037.000	1.376.215.000	312.709.785	209.723.867							-	522.433.652		37,96	-	2.638.470.652							
x	xx	01	Program Pelayanan Administrasi Perkantoran			0	307.913.000	298.513.000	69.470.485	27.282.267						-	96.752.752		32,41	-	404.665.752							
x	xx	01	01 Penyediaan jasa surat menyurat	Biaya meterai, peranko, jasa pos giro (bln)	60	bln	-	12	7.000.000	12	7.000.000	3	1.820.000															
x	xx	01	02 Penyediaan jasa komunikasi, sumber daya air dan listrik	Pembayaran rekening telpon, PDAM, listrik (bln)	60	bln	-	12	55.200.000	12	55.200.000	3	12.562.985	1	8.599.767													
x	xx	01	07 Penyediaan jasa administrasi keuangan	Terbayarnya honor bendahara pengeluaran dan barang (Org)	60	bln	-	12	11.700.000	12	17.100.000	3	4.275.000	2	2.850.000													
x	xx	01	10 Penyediaan alat tulis kantor	Ketersediaan ATK (bln)	60	bln		12	31.800.000	12	31.300.000	3	8.000.000	2	2.600.000													
x	xx	01	11 Penyediaan barang cetakan dan penggandaan	Cetak amplop, map, penggandaan luklak (bln)	60	bln		12	49.517.000	12	49.517.000	3	12.377.500	2	4.132.500													
x	xx	01	12 Penyediaan komponen instalasi listrik/penerangan bangunan kantor	Pengadaan komponen listrik (bln)	60	bln		12	4.192.000	12	4.192.000	3	1.080.000	2	346.000													
x	xx	01	14 Penyediaan peralatan rumah tangga	Pengadaan alat & bahan kebersihan (bln)	60	bln		12	16.168.000	12	16.168.000	3	4.050.000	2	1.350.000													
x	xx	01	15 Penyediaan bahan bacaan dan peraturan perundang-undangan	Pembayaran langganan koran (bln)	60	bln		12	6.336.000	12	6.336.000	3	1.675.000															
x	xx	01	17 Penyediaan makanan dan minuman	Pengadaan makan, minum rapat (bln)	60	bln		12	35.000.000	12	25.000.000	3	7.010.000	2	1.854.000													
x	xx	01	18 Rapat-rapat koordinasi dan konsultasi ke luar daerah	Perjalanan dinas (bln)	60	bln		12	55.000.000	12	55.000.000	3	8.820.000	1	350.000													
x	xx	01	19 Jasa pegawai non-PNS	Honor pegawai non-PNS (Org)	60	bln		12	36.000.000	12	31.700.000	3	7.800.000	2	5.200.000													
1	20	02	Program Peningkatan Sarana dan Prasarana Aparatur						620.324.000		214.384.000		68.862.000		46.610.000													
x	xx	02	05 Pengadaan kendaraan dinas/operasional	Tersedianya transportasi dinas (unit)	3	unit		-	3	55.000.000	3																	
x	xx	02	09 Pengadaan peralatan kantor	Tercapainya peningkatan pelaksanaan kegiatan kantor (bln)	60	bln		12	75.000.000	12	55.000.000	3	15.600.000	2	39.200.000													
x	xx	02	05 Pengadaan kendaraan dinas/operasional truck pengangkut balho (reklame)	Tersedianya transportasi dinas pengangkut balho(reklame)(unit)	1	t			1	290.000.000																		
x	xx	02	28 Pengadaan mebelair						1	50.000.000	1	20.000.000	1	19.600.000														
x	xx	02	22 Pemeliharaan rutin/berkala gedung kantor	Pemeliharaan gedung kantor (bln)	60	bln		12	38.324.000	12	38.324.000	3	8.026.000	2	3.265.000													
x	xx	02	24 Pemeliharaan rutin/berkala kendaraan dinas/operasional	Pemeliharaan mobil, sepeda motor dinas (unit)	60	bln		12	50.000.000	12	41.060.000	3	10.823.500															
x	xx	02	28 Pemeliharaan rutin/berkala peralatan kantor	Pemeliharaan peralatan elektronik, mesin ketik kantor (bln)	60	bln		12	50.000.000	12	50.000.000	3	12.922.500	2	4.145.000													
x	xx	02	29 Pemeliharaan rutin/berkala mebeleur	Pemeliharaan meja, kursi, almari kantor (bln)	60	bln		12	12.000.000	12	10.000.000	3	1.890.000															

1	2	3	4	5	6	7	8	9	10	11	12 = 8+9+10+11	13 = 12/7*100	14 = 6 + 12	15 = 14/5*100	16	17						
		SKPD	B P P T P M																			
1	20	03	Program Peningkatan Disiplin Aparatur		35.000.000	25.000.000	22.311.000				-	22.311.000	89,24	-	57.311.000							
x	xx	03	02 Pengadaan pakaian dinas beserta perlengkapannya	Tercapainya kualitas SDM melalui atribut dalam pelaksanaan tugas (sleb)	1 keg	1 keg	35.000.000	1	25.000.000	1	22.311.000	-	1	22.311.000	100,00	89,24	1	57.311.000				
**)			Program Peningkatan Kapasitas Sumber Daya Aparatur	Pendidikan dan pelatihan formal	0	0	0	1	20.000.000	1	20.000.000	0	0	-	-	-	-	20.000.000				
**)			01. Pendidikan dan pelatihan formal	Terwujudnya pendidikan dan pelatihan			1	20.000.000	1	20.000.000	0	0	-	-	-	-	-	20.000.000				
1			URUSAN WAJIB		-	-	-	12	1.132.800.000	12	818.318.000	3	152.066.300	2	135.831.600	-	5	287.897.900	41,67	35,18	17	1.420.697.900
1	16		PENANAMAN MODAL DAERAH		-	-	-	12	1.132.800.000	12	818.318.000	3	152.066.300	2	135.831.600	-	5	287.897.900	41,67	35,18	17	1.420.697.900
1	16	15	Program Peningkatan Promosi dan Kerjasama Investasi	Jml promosi investasi (kali)	-	-	-	12	485.000.000	12	300.600.000	3	32.440.000	2	98.265.200	-	5	130.705.200	41,67	43,48	17	615.705.200
1	16	15	01 Peningkatan fasilitas terwujudnya kerjasama strategis antar usaha besar dan Usaha Kecil Menengah	-																		
1	16	15	02 Pengembangan potensi unggulan daerah	Jml Potensi peluang investasi (buku)			2	90.000.000	2	65.600.000	1	8.100.000		27.450.000		1	35.550.000	50,00	54,19	1	125.550.000	
				Jml Leaplet potensi peluang investasi (exemplar)																		
				terpeliharanya Jml panggung reklame dan balho (buah)																		
1	16	15	06 Peningkatan koordinasi dan kerjasama di bidang penanaman modal dengan instansi pemerintah dan dunia usaha	Jml temu usaha Pemda dengan PMA, PMDN, dan BUMN (kali)			1	50.000.000	1	50.000.000												50.000.000
1	16	15	07 Pengawasan dan evaluasi kinerja dan aparaturnya Badan Penanaman Modal Daerah	Tercapainya rapat evaluasi dan komunikasi dinas/instansi terkait (kali)			1	35.000.000	1	35.000.000	1	0	0			1	-	-	-	-	-	35.000.000
1	16	15	08 Peningkatan kegiatan pemantauan, pembinaan dan pengawasan pelaksanaan penanaman modal	Laporan hasil pengawasan & pengendalian perijinan & investasi (kali)			4	90.000.000	4	50.000.000	1	24.340.000	1	6.685.000		2	31.025.000	50,00	62,05	1	121.025.000	
1	16	15	09 Peningkatan kualitas SDM guna peningkatan pelayanan investasi	Jml tm pengawasan & pengendalian yang ikut pelatihan (org)			1	70.000.000	1													
1	16	15	10 Penyelenggaraan pameran investasi	Jml pameran investasi (kali)			3	150.000.000	3	100.000.000		0	1	64.130.200		1	64.130.200	33,33	64,13	1	214.130.200	
1	16	16	Program Peningkatan Iklim Investasi dan Realisasi	Jml investor yang masuk				520.800.000		490.718.000		119.626.300		37.566.400	-		-	157.192.700		32,03	-	677.992.700
1	16	16	01 Penyusunan kebijakan investasi bagi pembangunan fasilitas infrastruktur	Terwujudnya kebijakan investasi dengan adanya RUPM di Kabupaten Demak			2	30.000.000	-													30.000.000
1	16	16	02 Memfasilitasi dan koordinasi kerjasama di bidang investasi	Tercapainya rapat koordinasi, evaluasi dan komunikasi dinas/instansi terkait (kali)			3	25.800.000	3	25.800.000	1	8.486.500			1	8.486.500	33,33	32,89	4	34.286.500		
1	16	16	04 Pengembangan Sistem Informasi Penanaman Modal	Jml program pembuatan situs web dan hosting (paket)			4	75.000.000	4	95.000.000	2	37.408.200	1	21.393.900		3	58.802.100	75,00	61,90	7	133.802.100	
				Jml aplikasi pembuatan Software situs web kearsipan (paket)					1													
				Tercapainya pembaharuan sertifikat berkala ISO 9001 : 2008 (paket)					1													
				Tercapainya pendampingan sertifikasi berkala ISO 9001 : 2008 untuk penambahan 36 izin di BPPTM (paket)					1													

1	2	3	4	5	6	7	8	9	10	11	12 = 8+9+10+11	13 = 12/7*100	14 = 6 + 12	15 = 14/5*100	16	17									
			<b>B P P T P M</b>																						
1	16	16	05	Penyusunan sistem informasi penanaman modal di daerah	Tercapainya koneksifitas SPIPISE dalam rangka peningkatan sistem pelayanan informasi dan investasi sesuai Perka No.14 Tahun 2009 tentang Pelayanan Informasi dan Investasi secara berlangganan melalui internet ( paket)	1	30.000.000	1	30.000.000	1	26.900.000	1	1.516.000	2	28.416.000	200,00	94,72	3	58.416.000						
1	16	16	06	Penyederhanaan prosedur perizinan dan peningkatan	Jml penelapan perizinan (jenis)	7250	325.000.000	7250	284.918.000	2010	41.635.000	769	14.656.500	2.779	56.291.500	38,33	19,76	10,029	381.291.500						
					Terlayannya perizinan dan investasi									-	-	-	-	-	-						
1	16	16	07	Kajian Kebijakan penanaman modal	Tersedianya data dan informasi penanaman modal untuk menyusun kebijakan ( paket)	1	30.000.000	1	30.000.000		-	-	-	-	-	-	-	-	1	30.000.000					
1	16	16	09	Monitoring, evaluasi dan pelaporan	Tercapainya monitoring dan intensifikasi retribusi perizinan serta meningkatnya PAD Kabupaten Demak ( bh )	3	35.000.000	3	25.000.000	1	5.196.600		-	1	5.196.600	33,33	20,79	4	40.196.600						
1	16	17		<b>Program Penyiapan potensi sumberdaya, sarana dan prasarana daerah</b>			127.000.000		27.000.000		-			-	-	-	-	-	27.000.000						
1	16	17	01	Kajian potensi sumberdaya yang terkait dengan investasi	Tercapainya hasil survey lahan investasi ( dok)	1	100.000.000	1	27.000.000		-	-	-	-	-	-	-	-	-	27.000.000			-	BPPTPM	
1	16	17	03		Tecapainya pemetaan pemohon perizinan, kualitas pelayanan publik dan kelancaran perizinan yang ditetapkan ( buku )		27.000.000				-	-	-	-	-	-	-	-	-	27.000.000			-		
				<b>JUMLAH TOTAL</b>			2.116.037.000		1.376.215.000		312.709.785		209.723.867		-	-	522.433.652		37,96	-	2.638.470.652				

**BAGIAN PEMBANGUNAN SETDA**

Berdasarkan hasil evaluasi RKPd pada Bagian Pembangunan Setda Kabupaten Demak, dana yang dianggarkan dalam RKPd Tahun 2014 sebesar Rp.1.453.749.925,-, sedangkan pada Anggaran APBD 2014 sebesar Rp.1.596.749.925,- sehingga adanya penambahan sebesar Rp.143.000.000,-. Dana APBD tersebut digunakan untuk 2 Program dengan 2 Kegiatan. Adapun capaian kinerja sampai Triwulan II Semester I penyerapan anggaran 10,53 % dan Fisik 10,53 % . Program dan kegiatan dalam RKPd direncanakan 2 Program, 2 kegiatan seperti pada tabel sebagai berikut ;

**Evaluasi Terhadap Hasil RKPd  
Kabupaten Demak Tahun 2014**

**Sasaran pembangunan tahunan kabupaten/kota:**

No	Kode	Urusan/Bidang Urusan Pemerintahan Daerah dan Program/Kegiatan	Indikator Kinerja Program (Output)/Kegiatan (output)	Target RPJMD Kabupaten pada tahun 2011-2016 (akhir periode RPJMD)		Realisasi Capaian Kinerja RPJMD s/d Tahun Lalu (2013) (TAHUN N-2)		Target Kinerja dan Anggaran RKPd Tahun Berjalan 2014 (TAHUN N-1) Yang Dievaluasi		Realisasi Kinerja Pada Triwulan:								Realisasi Capaian Kinerja dan Anggaran Renja SKPD yang dievaluasi		Tingkat Capaian Kinerja dan Realisasi Anggaran Renja Tahun 2014 (%)		Realisasi Kinerja dan Anggaran RPJMD s/d Akhir Tahun 2014 (Akhir Tahun Pelaksanaan RKPd)		Tingkat Capaian Kinerja dan Realisasi Anggaran Renstra SKPD s/d Tahun 2014 (%)		SKPD Penanggung Jawab	Keterangan		
				K	Rp. (000)	K	Rp. (000)	K	Rp. (000)	I		II		III		IV		K	Rp. (000)	K	Rp.	K	Rp. (000)	K	Rp.				
				5		6		7		8		9		10		11		12 = 8+9+10+11		13 = 12/7*100		14 = 6 + 12		15 = 14/5*100					
<b>BAGIAN PEMBANGUNAN SETDA</b>																													
1	06	21	Program : Perencanaan Pembangunan Daerah	120	-	237.503																							
20	03	21	11 Koordinasi Penyusunan Laporan Kinerja Pelaksanaan Pemerintahan Daerah	1. Pelaksanaan koordinasi pembangunan	60	237.503	12	219.692	11	380.503	1	75.692,2	1	34.575,3	-	-	-	-	2	110.267	18	29	14	329.959	23	139	Bag. Pemb.		
				2. Evaluasi	60	-	12		11		1		3		1	-	1	-	6	-	55	18	-	30					
				3. Pelaporan	20	-	4		4		1		1		1	-	1	-	4	-	100	8	-	40					
20	03	02	Program : Peningkatan Sarana dan Prasarana Aparatur	102	-	1.552.000	41	399.687	101	1.216.246									-	-	-	-	41	399.687	40	26			
20	03	02	14 Kegiatan : Pengadaan Barang/Jasa di Unit Layanan Pengadaan /Layanan Pengadaan Secara Elektronik	1. Jumlah ULP/LPSE yang terbentuk	2	1.552.000	1	399.687	1	1.216.246,1	1	163.076,1	-	90.041,4	-	-	-	-	1	253.118	100	21	2	652.805	100	42	Bag. Pemb.		
				2. Pelaksanaan Pengadaan Barang/Jasa di Unit Layanan Pengadaan / Layanan Pengadaan Secara Elektronik sesuai peraturan yang berlaku ( Perpres 54/2010 dan Inpres 17/2011 )	100	pro-sen	-	40		100		-	-	60	-	-	-	-	60	-	60	100	-	100	-	100	Bag. Pemb.		
<b>JUMLAH TOTAL</b>				222	-	1.789.503	41	399.687	101	1.216.246	-	-	-	-	-	-	-	-	-	-	-	-	-	41	399.687	18	22		

**Dinas Kelautan dan Perikanan**

Berdasarkan hasil evaluasi RKP Dinas Kelautan dan Perikanan Kabupaten Demak anggaran dalam RKP Tahun 2014 Rp.10.760.402.140,- sedangkan pada Anggaran APBD 2014 sebesar Rp.9.207.954.000,- sehingga adanya pengurangan \*) sebesar Rp.1.552.448.140,-. Dana APBD tersebut digunakan untuk 8 Program dengan 61 Kegiatan. Adapun capaian kinerja sampai Triwulan II Semester I penyerapan anggaran 24,36 % dan Fisik 24,36 % . Program dan kegiatan dalam RKP direncanakan 9 Program , 60 Kegiatan direalisasi dalam APBD 8 Program dengan 61 Kegiatan. sehingga terdapat pengurangan 1 program, penambahan 1 kegiatan, seperti pada tabel sebagai berikut ;

**Evaluasi Terhadap Hasil RKP  
Kabupaten Demak Tahun 2014**

**Indikator dan target kinerja SKPD yang mengacu pada sasaran RKP :**

No	Sasaran	Program/Kegiatan	Indikator Kinerja Program (Outcome)/Kegiatan (output)	Target Renstra SKPD pada Tahun 2016 (Akhir Periode Renstra SKPD)		Realisasi Capaian Kinerja Renstra SKPD sampai dengan Tahun 2013 (Tahun-2)		Target Kinerja dan Anggaran Renja SKPD Tahun 2014 (Tahun n-1) yang dievaluasi		Realisasi Kinerja Pada Triwulan				Realisasi Capaian Kinerja dan Anggaran Renja SKPD yang dievaluasi Tahun 2014		Realisasi Kinerja dan Anggaran Renstra SKPD s/d tahun 2014 (Akhir Tahun Pelaksanaan Renja SKPD Tahun 2016)		Tingkat Capaian Kinerja Dan Realisasi Anggaran Renstra SKPD s/d tahun 2014 %		Unit SKPD Penanggung Jawab				
				5		6		7		8		9		10		11		12			13 = 6 + 12		14 = 13/5 x 100%	
				K	Rp (000)	K	Rp (000)	K	Rp (000)	K	Rp (000)	K	Rp (000)	K	Rp (000)	K	Rp (000)	K	Rp (000)		K	Rp (000)	K	Rp (000)
<b>RKPD : Dinas Kelautan dan Perikanan</b>																								
		<b>Program Pelayanan Administrasi</b>		60	819.647,550	24	373.283,550	12	271.705,000	3	47.776,150	3	35.248,000					83.024,150	456.307,700	55,6712				
		Pengadaan perangkat/ surat tercatat, materai & benda pos lainnya.	Tersedianya perangkat, materai, dan benda pos lainnya. (bln)	12		24	4.974,400	12	5.950,000		410,950		610,500					1.021,450	5.995,850					
		Penyediaan jasa komunikasi, PAM, dan listrik	Tercukupinya jasa komunikasi sumberdaya air dan listrik (bln)	12		24	76.032,550	12	55.900,000		9.949,550		7.581,200					17.530,750	93.563,300					
		Penyediaan jasa administrasi keuangan	Pemberian intensif (org)	2		24	12.600,000	5	9.000,000		1.500,000		1.500,000					3.000,000	15.600,000					
		Penyediaan alat tulis kantor	Tersedianya alat tulis kantor dalam 1 tahun (bln)	12		24	33.500,000	12	19.700,000		3.156,000		4.355,000					7.511,000	41.011,000					
		Penyediaan barang cetakan dan penggandaan	Tersedianya cetak dokumentasi, kertas kop, blanko dan foto copy dalam 1 tahun (bln)	12		24	18.204,900	12	17.355,000		3.813,150		2.254,800					6.067,950	24.272,850					
		Penyediaan komponen instalasi listrik	Tersedianya komponen instalasi listrik dalam 1 tahun (bln)	12		24	12.128,000	12	6.800,000		1.263,500		1.010,000					2.273,500	14.401,500					
		Penyediaan peralatan dan perlengkapan kebersihan kantor	Tersedianya alat kebersihan dan bahan pembersih kantor dalam 1 tahun (bln)	12		24	15.787,000	12	17.200,000		2.226,000		2.757,500					4.983,500	20.770,500					
		Penyediaan bahan bacaan dan perundang undangan	Tersedianya bahan bacaan (bln)	12		24	5.865,000	12	5.000,000		735,000		505,000					1.240,000	7.105,000					
		Penyediaan makanan dan minuman	Tersedianya makanan & minuman harian rapat, jamuan tamu dalam 1 tahun (bln)	12		24	22.362,000	12	17.300,000		3.222,000		2.949,000					6.171,000	28.533,000					
		Perjalanan dinas dalam dan luar daerah	Terlaksananya rapat koordinasi dalam daerah dan konsultasi luar daerah dalam 1 tahun (bln)	12		24	87.429,700	12	57.000,000		6.500,000		1.725,000					8.225,000	95.654,700					
		Jasa Pegawai non PNS	Terbayarnya jasa Pegawai non PNS (bln)	12		24	84.400,000	12	60.500,000		15.000,000		10.000,000					25.000,000	109.400,000					
		<b>Peningkatan Sarana Prasarana Aparatur</b>		60	348.222,500	24	193.730,975	12	208.640,000	3	34.283,926	3	55.959,400					90.243,326	283.974,301	81,5497				
		Pemeliharaan rutin/ berkala gedung kantor	Terlaksananya rehabilitasi gedung kantor (bln)	12		24	55.000,000	12	40.000,000		20.431,500		9.102,000					29.533,500	84.533,500					

1	2	3	4	5		6		7		8		9		10		11		12		13 = 6 + 12		14 = 13/5 x 100%		15	
				K	Rp (000)	K	Rp (000)	K	Rp (000)	K	Rp (000)	K	Rp (000)	K	Rp (000)	K	Rp (000)	K	Rp (000)	K	Rp (000)	K	Rp (000)		K
<b>RKPD : Dinas Kelautan dan Perikanan</b>																									
		Pemeliharaan rutin/ berkala kendaraan dinas	Terlaksananya pemeliharaan rutin Dan Bahan Bakar Minyak mobil dinas dan sepeda motor (bln)	12		24	44.997,475	12	35.000,000		4.207,700		4.844,900						9.052,600		54.050,075				
		Pemeliharaan rutin/ berkala peralatan kantor	Terlaksananya pemeliharaan rutin peralatan kantor (bln)	12		24	19.993,000	12	10.000,000		2.035,000		1.410,000						3.445,000		23.438,000				
		Pemeliharaan rutin/ berkala mebelair	Terlaksananya pemeliharaan rutin mebelair (bln)	12		24	20.000,000	12	15.000,000		872,000		-						872,000		20.872,000				
		Penyusunan profil dan statistik Kelautan dan Perikanan	Tersedianya buku profil dan statistik Kelautan dan Perikanan (dok)	1		1	12.500,000		-		-		-						-		12.500,000				
		Pendidikan dan Pelatihan formal	Terlaksananya pendidikan dan pelatihan (tahun)	1		1	41.240,500	1	-		-		-						-		41.240,500				
		Pengadaan peralatan kantor	Tersedianya peralatan kantor						4 almari, 2 AC, 1 TV, 1 tangga, 2 notebook, 2 printer, 1 ups, 13 kursi		58.640,000		6.737,726		24.240,000					30.977,726		30.977,726			
		Monev Kegiatan Dinlutkan	Terlaksananya monitoring dan evaluasi kegiatan-kegiatan						1 paket		50.000,000		-		16.362,500				16.362,500		16.362,500				
		<b>Pengembangan Budidaya Perikanan</b>	<b>Peningkatan produksi tambak rata-rata 5 % per tahun (ton)</b>	52.212,46	#####	19.370,73	2.506.324,900	10.417,68	2.016.000,000		75.014,000		820.918,000						895.932,000		3.402.256,900		25,7065		
			<b>Peningkatan nilai produksi tambak rata-rata 5 % per tahun (rupiah)</b>	794.228.134.692,41		294.657.316.504,69		158.468.142.169											-		-				
			<b>Peningkatan produksi kolam rata-rata 10 % per tahun (ton)</b>	101.302,29		34.845,43		20.077,60											-		-				
			<b>Peningkatan nilai produksi kolam rata-rata 10 % per tahun (rupiah)</b>	1.082.276.775.386,08		372.275.839.594,89		214.501.793,290											-		-				
		Pembinaan dan pengembangan perikanan	Pelatihan intensifikasi budidaya kolam pekarangan (Teknik Budidaya ikan lele dan bantuan bibit ikan lele dan pakan)	100 orang		160.000,000		59.740,000		50.000,000		4.800,000		44.800,000					49.600,000		109.340,000		68,3375		
			Pelatihan teknik budidaya ikan nila dan bantuan bibit ikan nila dan pakan			20		24.629,500		50.000,000		3.874,000		39.900,000					43.774,000		68.403,500				
			Pembinaan dan bantuan bibit ikan bandeng	200 orang		135.000,000		24.550,000		50.000,000		4.899,000		40.200,000					45.099,000		69.649,000		51,5919		
			Pembinaan dan bantuan bibit udang vannamee dan pakan			20		24.000,000		50.000,000		747,000		-					747,000		24.747,000				
			Pembinaan dan pelatihan budidaya perikanan lele serta bantuan bibit dan pakan (DBHCHT)			40		167.599,000		200.000,000		40.686,000		142.980,000					183.666,000		351.265,000				
			Pembinaan dan pelatihan budidaya gurame serta bantuan bibit, pakan & orientasi (DBHCHT)			30		198.550,000		200.000,000		5.551,000		180.468,000					186.019,000		384.569,000				

1	2	3	4	5		6		7		8		9		10		11		12		13 = 6 + 12		14 = 13/5 x 100%		15
				K	Rp (000)	K	Rp (000)	K	Rp (000)	K	Rp (000)	K	Rp (000)	K	Rp (000)	K	Rp (000)	K	Rp (000)	K	Rp (000)	K	Rp (000)	
<b>RKPD : Dinas Kelautan dan Perikanan</b>																								
			Pembinaan dan pelatihan budidaya nila serta bantuan bibit, pakan & orientasi (DBHCHT)			30	170.000,000		200.000,000		4.525,000		182.325,000						186.850,000		356.850,000			
			Pengadaan pakan ikan BBI Bintoro	60 bulan	230.000,000	30	35.000,000		35.000,000		-		21.805,000						21.805,000		56.805,000		24,6978	
			Pengadaan induk lele di BBI Bintoro						50.000,000		-		-						-		-			
			Pengadaan pompa air			30	42.000,000		150.000,000										-		42.000,000			
		Penyediaan sarana statistik perikanan budidaya	tersedianya sarana statistik perikanan budidaya				113.747,000				-		-						-		113.747,000			
		Peningkatan pembangunan sarana dan prasarana budidaya perikanan	Belanja Modal Pembangunan Drainase Air dikawasan Minapolitan			1 unit	661.330,000				-		-						-		661.330,000			
			Belanja Modal Pembangunan unit Kolam Percontohan	14 unit	560.000,000	1 unit	179.414,000	1 unit	187.000,000		-		-						-		179.414,000		32,0382	
			Pengadaan Keperluan sarana Prasarana Laboratorium BBI Bintoro			1 Paket	78.177,000				-		-						-		78.177,000			
			Pembangunan Gedung Serbaguna BBI Bintoro			24 x 6 m	96.700,000				-		-						-		96.700,000			
			Pembangunan Kolam perbenihan ikan BBI Bintoro			11 x 4 m	87.150,000				-		-						-		87.150,000			
			Pembangunan Drainase Plat Decker BBI Bintoro	100 m	110.000,000	33m	53.052,000												-		53.052,000		48,2291	
			Rehab Lantai dasar Kolam Pendederan BBI Bintoro			750 m2	111.800,000				-		-						-		111.800,000			
			Penghurangan Lahan BBI Bintoro			2150 m2	76.750,000				-		-						-		76.750,000			
			Pembangunan Gudang Alat BBI Bintoro			1 Unit	48.000,000												-		48.000,000			
			Pembangunan Gapura BBI					1 Unit	55.000,000										-		-			
			Pengadaan mebelair gedung pertemuan BBI					1 Unit	55.000,000										-		-			
			Pembangunan pagar keliling kolam pendederan BBI					1 unit	99.000,000										-		-			
			Pembangunan jalan produksi tambak					1 unit	150.000,000										-		-			
		Pendampingan kegiatan sertifikasi hak atas tanah pembudidaya	Terdampingnya kegiatan sertifikasi hak atas tanah pembudidaya						50.000,000		-		20.590,000						20.590,000		20.590,000			
		Pembinaan program PUMP Budidaya	Pembinaan program PUMP Budidaya			1 Paket	33.325,000		35.000,000		9.932,000		-						9.932,000		43.257,000			



1	2	3	4	5		6		7		8		9		10		11		12		13 = 6 + 12		14 = 13/5 x 100%		15
				K	Rp (000)	K	Rp (000)	K	Rp (000)	K	Rp (000)	K	Rp (000)	K	Rp (000)	K	Rp (000)	K	Rp (000)	K	Rp (000)	K	Rp (000)	
<b>RKPD : Dinas Kelautan dan Perikanan</b>																								
		Kegiatan Penunjang Operasional DAK	Kegiatan Penunjang Operasional DAK		-		220.811,400		150.000,000		-		-						-		220.811,400			
		Pengembangan sarana dan prasarana perbenihan	Tersedianya sarana dan prasarana perbenihan					1 paket	200.000,000		-		147.850,000						147.850,000		147.850,000			
	Meningkatnya produksi dan nilai produksi perikanan	<b>Pengembangan kawasan budidaya laut, air payau, dan air tawar</b>	<b>Terbentuknya satu kawasan Agrominapolitan</b>	<b>5 paket</b>	<b>2.500.000,000</b>			<b>2 unit</b>	<b>858.000,000</b>														0,0000	
		Pembangunan / rehabilitasi sarana dan prasarana fisik pengembangan kawasan budidaya air tawar	Terbangunnya drainase air di kawasan budidaya air tawar					1 unit	660.000,000										-		-			
			Terbangunnya unit kolam percontohan budidaya air tawar					1 unit	198.000,000										-		-			
	Meningkatnya produksi dan nilai produksi perikanan tangkap	<b>Pengembangan Perikanan Tangkap</b>	<b>Kenaiakan Produksi Perairan Umum rata-rata 2 % per tahun (ton)</b>	9.105,56	#####	3.534,41	1.461.025,000	1.820,40	1.627.749,000	<b>228.849,800</b>		<b>56.642,500</b>							285.492,300		1.746.517,300		6,2756	
			<b>Kenaiakan Nilai Produksi Perairan Umum rata-rata 2 % per tahun (Rp)</b>	72.798.830.265,10		28.257.590.759,16		14.554.058.132											-		-			
			<b>Kenaiakan Produksi Perikanan tangkap rata-rata 2 % per tahun (ton)</b>	9.993,75		3.879,18		1.997,97											-		-			
			<b>Kenaiakan Nilai Produksi Perikanan tangkap rata-rata 2 % per tahun (Rp)</b>	41.451.512.640,53		16.089.817.326,44		8.287.052.449											-		-			
		Rehabilitasi sedang/berat tempat pelelangan ikan	Rehab bangunan TPI				149.500,000				-		-						-		149.500,000			
			Rehab drainase TPI Morodemak						132.000,000										-		-			
		Sosialisasi UU perikanan dan keselamatan di laut	Meningkatnya pengetahuan nelayan	2 TPI	150.000,000	2 TPI	57.135,000	2 TPI	35.000,000	3.590,000		14.020,000							17.610,000		74.745,000		49,8300	
		Pembinaan TPI dan movev	Meningkatnya pengetahuan nelayan	5 paket	300.000,000	1 paket	59.325,000	1 paket	50.000,000	12.550,000		3.650,000							16.200,000		75.525,000		25,1750	
		Pendampingan Program Bantuan kapal		2 paket	160.000,000	1 Paket	105.325,000	1 paket	50.000,000	2.014,800		17.850,000							19.864,800		125.189,800		78,2436	
		Padat Karya Nelayan		1000 nelayan	250.000,000	600 Orang	104.990,000		200.000,000	196.250,000		-							196.250,000		301.240,000		120,4960	
		Peningkatan Pembangunan Sarana dan Prasarana Perikanan Tangkap	Terbangunnya rumah ikan	10 paket	2.000.000,000														-		-		0,0000	

1	2	3	4	5		6		7		8		9		10		11		12		13 = 6 + 12		14 = 13/5 x 100%		15
				K	Rp (000)	K	Rp (000)	K	Rp (000)	K	Rp (000)	K	Rp (000)	K	Rp (000)	K	Rp (000)	K	Rp (000)	K	Rp (000)	K	Rp (000)	
<b>RKPD : Dinas Kelautan dan Perikanan</b>																								
			Tersedianya perlengkapan Keselamatan	2000 unit	440.000,000	-	-	111.513,600	-	-	-	-	-	-	-	-	-	-	-	-	-	-	0,0000	
			Tersedianya Papan Peringatan	100 unit	80.000,000	-	-	-	-	-	-	-	-	-	-	-	-	-	-	-	-	-	0,0000	
			Tersedianya mesin Perahu			50 unit	138.138,000	150.700,000	-	-	-	-	-	-	-	-	-	-	-	-	138.138,000	-		
			Tersedianya sarana alat bantu penyuluhan					80.535,400	-	-	-	-	-	-	-	-	-	-	-	-	-	-		
			Tersedianya sepeda motor untuk penyuluh					2 unit	50.000,000	-	-	-	-	-	-	-	-	-	-	-	-	-		
			Terbangunnya tempat packing TPI Morodemak					198.000,000	-	-	-	-	-	-	-	-	-	-	-	-	-	-		
			Terbangunnya fasilitas penanganan ikan					132.000,000	-	-	-	-	-	-	-	-	-	-	-	-	-	-		
			Terbangunnya balai pertemuan nelayan					198.000,000	-	-	-	-	-	-	-	-	-	-	-	-	-	-		
		Penyusunan buku statistik perikanan tangkap	Tersusunnya buku statistik perikanan tangkap	4 kecamatan	150.000,000	1 Paket	46.925,000	-	-	-	-	-	-	-	-	-	-	-	-	-	46.925,000	31,2833		
			Tersusunnya buku statistik perairan umum					1 paket	50.000,000	-	-	-	-	-	-	-	-	-	-	-	-	-		
		Diversifikasi Usaha Nelayan		250 orang	75.000,000	150 Orang	49.980,000	-	-	-	-	-	-	-	-	-	-	-	-	-	49.980,000	66,6400		
		Pembinaan Fasilitas Kelompok Masyarakat Pengawas	Terbinanya kelompok masyarakat pengawas	23 kelompok	200.000,000	6 Kelompok	27.359,000	-	-	-	-	-	-	-	-	-	-	-	-	-	27.359,000	13,6795		
		Penyaluran beras paceklik	Penyaluran beras paceklik	150 desa	230.000,000	1 Paket	18.000,000	1 Paket	30.000,000	-	-	-	-	-	-	-	-	-	-	-	18.000,000	7,8261		
		Pembuatan kartu nelayan	Terwujudnya kartu nelayan	10.000 kartu	162.000,000	1500	25.000,000	35.000,000	-	-	-	-	-	-	-	-	-	-	-	-	25.000,000	15,4321		
		Pembangunan jalan PPI wedung (DAK dan Pendamping )			-		105.200,000	-	-	-	-	-	-	-	-	-	-	-	-	-	105.200,000	-		
		Pavingisasi Jalan PPI Wedung (DAK dan Pendamping )			-		98.605,000	-	-	-	-	-	-	-	-	-	-	-	-	-	98.605,000	-		
		Pembangunan Jembatan Jalur Produksi (DAK dan Pendamping )			-		262.319,000	-	-	-	-	-	-	-	-	-	-	-	-	-	262.319,000	-		
		Pembangunan Drainase PPI Wedung (DAK dan Pendamping )			-		51.714,000	-	-	-	-	-	-	-	-	-	-	-	-	-	51.714,000	-		
		Pembuatan Pagar PPI Wedung (DAK dan Pendamping )			-		53.000,000	-	-	-	-	-	-	-	-	-	-	-	-	-	53.000,000	-		
		Pengadaan jaring (DAK dan Pendamping )			-		58.905,000	-	-	-	-	-	-	-	-	-	-	-	-	-	58.905,000	-		
		Sertifikasi Hak Atas Tanah Nelayan	Tersertifikasinya tanah milik nelayan	500 sertifikat	120.000,000		26.400,000	50.000,000	-	-	10.350,000	-	-	-	-	-	-	-	-	-	10.350,000	36.750,000	30,6250	

1	2	3	4	5		6		7		8		9		10		11		12		13 = 6 + 12		14 = 13/5 x 100%		15
				K	Rp (000)	K	Rp (000)	K	Rp (000)	K	Rp (000)	K	Rp (000)	K	Rp (000)	K	Rp (000)	K	Rp (000)	K	Rp (000)	K	Rp (000)	
<b>RKPD : Dinas Kelautan dan Perikanan</b>																								
		Pendampingan PUMP Perikanan Tangkap			-	23.205,000		75.000,000		14.445,000		10.772,500							25.217,500	48.422,500				
		<b>Optimalisasi pengelolaan dan pemasaran produksi perikanan</b>	Rata-rata kenaikan pengolah ikan per tahun sebesar 3%	840,47	#####	1.515,90	1.525.592,000	792,23	1.733.800,000	<b>262.574,500</b>		206.077,500							468.652,000	1.994.244,000			15,7306	
			Rata-rata kenaikan pemasar/bakul ikan per tahun sebesar 3%	750,05		1.352,81		706,99																
			Persentase kenaikan usaha pengolahan ikan yang berijin (7% dari UPI)		Terdapat 328 UPI yang berijin	258,39		211,57																
		Penyusunan data statistik pengolahan dan pemasaran hasil perikanan	Terdatanya los pasar ikan tradisional	3 Paket	45.000,000	14 Kecamatan	25.000,000		20.000,000			7.972,250							7.972,250	32.972,250			73,2717	
		Labelisasi dan Pengemasan Produksi Perikanan	Terdaftar Peningkatan kualitas Pengolahan Pangan dan peraturan dibidang keamanan pangan	50 label	230.000,000	20 Kelompok	60.000,000		-										-	60.000,000			26,0870	
		Pendampingan P2MBG	Peningkatan SDM	5 paket	140.000,000	30 Orang	50.000,000		50.000,000	44.750,000									44.750,000	94.750,000			67,6786	
		Expo Produk Perikanan	Memperkenalkan Produk Daerah	10 kali	240.000,000	2 Kali Kegiatan	55.000,000		50.000,000	-		2.470,000							2.470,000	57.470,000			23,9458	
		Gemar makan Ikan	Terlaksananya gemar ikan	1000 anak	300.000,000	500 Anak SD di 2 tempat	65.000,000		100.000,000	64.412,500									64.412,500	129.412,500			43,1375	
		Peningkatan pemasaran hasil perikanan	Meningkatnya pemasaran hasil perikanan	5 Paket	210.000,000	1 paket	59.999,000	1 paket	50.000,000	-		48.050,000							48.050,000	108.049,000			51,4519	
		Peningkatan SDM pemasar ikan	Meningkatnya SDM Pemasar Ikan	250 orang	250.000,000	50 Orang	-												-	-			0,0000	
		Peningkatan kualitas pangan berbahan baku ikan	Meningkatnya kualitas pangan berbahan baku ikan	100 Orang	220.000,000	50 Orang	70.000,000		50.000,000	-		47.400,000							47.400,000	117.400,000			53,3636	
		Pembangunan / pengadaan sarana prasarana pengolahan dan pemasaran hasil perikanan	Terbangunnya Sentra Pengolahan Ikan (pengasapan ikan)			10 Unit	626.000,000												-	626.000,000				
			Tersedianya Sarana Prasarana Pengolah Ikan	5 paket	1.050.000,000	50 Pengolah	100.000,000		99.000,000										-	100.000,000			9,5238	
			Tersedianya Sarana Prasarana Pemasar Ikan	5 paket		50 Pemasar	99.935,000												-	99.935,000				
			Tersedianya sarana prasarana sistem rantai dingin						99.000,000										-	-				
			Rehabilitasi los pasar ikan	60 unit	5.000.000,000				150.700,000										-	-			0,0000	
			Terbangunnya pagar keliling lingkungan sentra pengasapan desa wonosari						100.100,000										-	-				
			Terbangunnya IPAL di sentra pengasapan desa wonosari						660.000,000										-	-				
		Diversifikasi pengolahan hasil perikanan	Peningkatan Produk Olahan hasil perikanan yg beraneka ragam	250 orang	250.000,000	50 Pengolah	49.850,000												-	49.850,000			19,9400	
		Lomba masak serba ikan Tk. Kabupaten dan Provinsi	Meningkatkan kualitas pangan	10 kali	250.000,000	2 Kali Kegiatan	50.000,000		25.000,000	-		17.625,000							17.625,000	67.625,000			27,0500	

1	2	3	4	5		6		7		8		9		10		11		12		13 = 6 + 12		14 = 13/5 x 100%		15			
				K	Rp (000)	K	Rp (000)	K	Rp (000)	K	Rp (000)	K	Rp (000)	K	Rp (000)	K	Rp (000)	K	Rp (000)	K	Rp (000)	K	Rp (000)		K	Rp (000)	
<b>RKPD : Dinas Kelautan dan Perikanan</b>																											
		Pelatihan Pengolahan Ikan di Daerah Penghasil Tembaku	Terlaksananya Pelatihan Pengolahan Ikan			50 Orang	199.808,000			200.000,000			153.412,000							189.272,250			389.080,250				
		Pendampingan PUMP P2HP					15.000,000			30.000,000										-			15.000,000				
		Pembentukan Poklaha dan Koperasi Bidang Usaha Perikanan								50.000,000										46.700,000			46.700,000				
		<b>Pemberdayaan Ekonomi Masyarakat Pesisir</b>	Peningkatan jumlah masyarakat pesisir yang terbina			500 orang	3.300.000,000			845.310,500			1.336.700,000			9.995,000			60.930,000			70.925,000			916.235,500	27,7647	
		Pembinaan kelompok ekonomi masyarakat pesisir	Pemberdayaan/ pembinaan masyarakat pesisir berbasis gender			250 orang	250.000,000			2 Kali Kegiatan			39.300,000			70.000,000			9.995,000			57.755,000			67.750,000	107.050,000	42,8200
			Pendampingan PNPM-KP PDPT dan PUGAR										100.000,000			-			1.600,000			1.600,000			1.600,000		
		Pemberdayaan usaha garam rakyat	Pelatihan peningkatan kapasitas petambak garam			250 orang	250.000,000			50 orang petambak			29.775,000			-			1.025,000			1.025,000			30.800,000	12,3200	
			Pengembangan usaha garam rakyat																						120.000,000	550,000	
		Pembangunan gudang penampung garam	Terbangunnya gudang penampung garam							Tersedianya 5 unit gudang penampungan garam			85.740,000												-	85.740,000	
		Pembuatan kincir untuk tambak garam	Pembuatan kincir untuk tambak garam							25 Kincir Untuk Tambak Garam			61.642,500												-	61.642,500	
		Pembangunan terminal garam	Terbangunnya terminal garam untuk bongkar muat garam							1 unit			315.000,000												-	315.000,000	
		Pembangunan dermaga untuk petani garam	Pembangunan dermaga untuk petani garam										300.000,000												-	-	
		Pembangunan jembatan akses tambak garam	Pembangunan jembatan akses tambak garam										200.000,000												-	-	
		Pembangunan jalan produksi tambak garam	Pembangunan jalan produksi tambak garam							Terbuatnya jalan tambak garam 1 km			313.853,000												-	313.853,000	
		Pembangunan jembatan kayu produksi tambak garam	Pembangunan jembatan kayu produksi tambak garam										66.000,000												-	-	
		Peningkatan Mitigasi Bencana Alam Laut dan Prakiraan Iklim Laut	<b>meningkatkan luas wilayah pesisir yang tertanami mangrove sebesar 26,32 % per tahun</b>				Luas pesisir yang tertanami mangrove seluas 4.766,92 Ha			6.656.000,000			1.019.155,000												-	31.565,000	1.050.720,000
		Penanaman mangrove	Terciptanya kondisi ekosistem mangrove yang baik (batang)			650.000 batang	482.500,000			Tertanamnya 125.000 batang mangrove			63.350,000			150.000 batang			1.575,000						1.575,000	64.925,000	13,4560
		Sosialisasi pelestarian ekosistem mangrove	Terwujudnya masyarakat pesisir yang memahami fungsi ekosistem mangrove			200 orang	64.800,000			50 orang masyarakat pesisir			14.710,000												-	14.710,000	22,7006

1	2	3	4	5		6		7		8		9		10		11		12		13 = 6 + 12		14 = 13/5 x 100%		15	
				K	Rp (000)	K	Rp (000)	K	Rp (000)	K	Rp (000)	K	Rp (000)	K	Rp (000)	K	Rp (000)	K	Rp (000)	K	Rp (000)	K	Rp (000)		K
<b>RKPD : Dinas Kelautan dan Perikanan</b>																									
		Gerakan Bersih Pantai dan Laut	Menciptakan kondisi pantai yang bersih dan nyaman (org)	5 kali	64.800,000	2 Kali	19.850,000	1 kali	60.000,000	-										-	19.850,000		30,6327		
		Pembangunan/ pengadaan sarana prasarana untuk peningkatan mitigasi bencana	Terbangunnya APO (alat pemecah ombak) untuk menanggulangi Dampak Abrasi Pantai dan Rob (m)	5 unit	1.155.000,000	Terbuatnya APO Sepanjang 500 m	308.000,000			-										-	308.000,000		26,6667		
			Terbangunnya talud untuk mengendalikan dampak intrusi air laut (m)			Terbuatnya Talud Sepanjang 1000 m	-			-										-	-				
			Pembangunan jalan desa pesisir (m)	2000 m	1.881.400,000	Terbuatnya jalan desa sepanjang 500 m	158.236,000		198.000,000	-										-	158.236,000		8,4105		
			Peningkatan jalan Bedono			Terbuatnya jalan desa sepanjang 500 m	261.022,000			-										-	261.022,000				
			Pembuatan sumur artesis dan jaringan air bersih Bedono	10 unit	1.000.000,000	3 unit	164.750,000			-										-	164.750,000		16,4750		
			Tersedianya Mobil Pick-Up untuk pengawasan pesisir				-			-										-	-				
			Pembuatan jalan kayu				-			-										-	-				
			Pembangunan jalan produksi Desa Wedung						198.000,000											-	-				
			Pembangunan jalan produksi Desa Sidorejo						165.000,000											-	-				
			Pembangunan jembatan evakuasi Desa Bedono						198.000,000											-	-				
		Pendampingan operasional BSPTS Nelayan Kemenpera	Terlaksananya pendampingan operasional BSPTS Nelayan Kemenpera						15.000,000											-	-				
		Pengawasan Wilayah Pesisir dan Pantai	Menciptakan kondisi pantai yang terjaga dan terpelihara (desa)			Pengawasan di 4 Desa pesisir di Kec. Sayung	29.237,000		Pengawasan di 4 Desa pesisir di Kec. Sayung	66.360,000										-	29.237,000				
		Pengadaan sarana penunjang untuk pengawasan	Tersedianya sarana penunjang untuk pengawasan						1 unit kapal bermesin	30.000,000			29.990,000							29.990,000	29.990,000				
<b>TOTAL</b>						67.366.870,050		7.924.421,925		9.207.954,000		658.493,376		1.267.340,400						1.925.833,776		9.850.255,701		14,622	

SATUAN POLISI PAMONG PRAJA

Berdasarkan hasil evaluasi RKPD Satuan Polisi Pamong Praja Kabupaten Demak anggaran dalam RKPD Tahun 2014 Rp.1.387.809.000,- sedangkan pada Anggaran APBD 2014 sebesar Rp.1.879.578.300,- sehingga adanya penambahan sebesar Rp.491.769.300,- Dana APBD tersebut digunakan untuk 7 Program dengan 29 Kegiatan. Adapun capaian kinerja sampai Triwulan II Semester I penyerapan anggaran 35,76 % dan Fisik 35,76 % . Program dan kegiatan dalam RKPD direncanakan 7 Program , 25 Kegiatan direalisasi dalam APBD 7 Program dengan 29 Kegiatan. sehingga terdapat penambahan 4 kegiatan, seperti pada tabel sebagai berikut ;

Evaluasi Terhadap Hasil RKPD  
Kabupaten Demak Tahun 2014

Sasaran pembangunan tahunan kabupaten/kota:

No	Kode	Urusan/Bidang Urusan Pemerintahan Daerah dan Program/Kegiatan	Indikator Kinerja Program (Outcome)/Kegiatan (output)	Target RPJMD Kabupaten pada tahun 2011-2016 (akhir periode RPJMD)		Realisasi Capaian Kinerja RPJMD s/d Tahun Lalu (2013) (TAHUN N-2)		Target Kinerja dan Anggaran RKPMD Tahun Berjalan 2014 (TAHUN N-1) Yang Dievaluasi		Realisasi Kinerja Pada Triwulan:				Realisasi Capaian Kinerja dan Anggaran RKPMD Tahun 2013 (TAHUN N-1)		Tingkat Capaian Kinerja dan Realisasi Anggaran RKPMD Tahun 2013 (%)		Realisasi Kinerja dan Anggaran RPJMD s/d Akhir Tahun 2013 (Akhir Tahun Pelaksanaan RKPMD)		Tingkat Capaian Kinerja dan Realisasi Anggaran RPJMD s/d Tahun 2013 (%)		SKPD Penanggung Jawab	Keterangan					
				K	Rp. (000)	K	Rp. (000)	K	Rp. (000)	K	Rp. (000)	K	Rp. (000)	K	Rp. (000)	K	Rp. (000)	K	Rp. (000)	K	Rp. (000)			K	Rp. (000)			
1	2	3	4	5		6		7		8		9		10		11		12 = 8+9+10+11		13 = 12/7*100		14 = 6 + 12		15 = 14/5*100		16	17	
	x	SKPD	SATUAN POLISI PAMONG PRAJA																								SATPOL PP	
			PROGRAM/KEGIATAN DI SEMUA SKPD		8.401	-	2.858.253	968	253.720	1.432	387.450	309	50.164	447	106.066	-	-	-	-	756	156.230	52,79	40,32	1.724		409.950	20,52	14,34
	1	19	01	Program Pelayanan Administrasi Perkantoran	Pelaksanaan pelayanan administrasi perkantoran	6.980	709.569	852	118.342	1.224	137.450	303	37.004	288	18.296	-	-	-	-	591	55.300	48,28	40,23	1.443		173.642	20,67	24,47
	1	19	01	01	Penyediaan jasa surat menyurat	Terselenggaranya proses surat menyurat (bulan)	60	6.340	12	510	12	1.250	3	120	-	-	-	-	-	3	120	25,00	9,60	15		630	25,00	9,94
	1	19	01	02	Penyediaan jasa komunikasi, sumber daya air, listrik	Terbayarnya tagihan telepon (bulan)	60	24.200	12	2.885	12	3.600	3	519	2	292	-	-	-	5	811	41,67	22,53	17		3.696	28,33	15,27
	1	19	01	03	Penyediaan jasa administrasi keuangan	Terbayarnya honor pelaksana keuangan dan barang (orang)	120	19.200	12	3.600	12	9.900	3	2.475	2	1.650	-	-	-	5	4.125	41,67	41,67	17		7.725	14,17	40,23
	1	19	01	10	Penyediaan alat tulis kantor	Tercapainya kelancaran penyelenggaraan tata usaha (bulan)	60	34.500	12	6.000	12	7.200	3	1.939	2	1.186	-	-	-	5	3.125	41,67	43,40	17		9.125	28,33	26,45
	1	19	01	11	Penyediaan barang cetakan & penggandaan	Tercapainya kelancaran penyelenggaraan tata usaha (bulan)	60	35.558,5	12	6.806	12	2.900	3	460	2	415	-	-	-	5	875	41,67	30,17	17		7.681	28,33	21,60
	1.19	02	01	11	Penggandaan	Tercapainya kelancaran penyelenggaraan tata usaha (bulan)	60		12		12	3.600	3	900	2	600	-	-	-	5	1.500	41,67	41,67	17		1.500	28,33	
	1	19	01	15	Penyediaan bahan bacaan&peraturan perundang-undangan	Tersedianya bahan bacaan 1 tahun / 2 exemplar/ Tercapainya kelancaran penyelenggaraan tata usaha	4.500	14.700	720	2.880	1.080	3.240	270	880	180	620	-	-	-	450	1.500	41,67	46,30	1.170		4.380	26,00	29,80
	1	19	01	17	Penyediaan makanan dan minuman	Tersedianya kebutuhan makanan dan minuman harian/ Tersedianya kebutuhan minuman dan snack rapat	720	12.810	12	1.584	12	3.120	3	650	-	468	-	-	-	3	1.118	25,00	35,83	15		2.702	2,08	21,09
	1.19	02	01	17	Penyediaan makanan dan minuman rapat	Tersedianya kebutuhan minuman dan snack rapat (bulan)	900	5.700	12	687	12	640	-	-	-	-	-	-	-	-	0,00	0,00	12		687	1,33	12,05	
	1	19	01	18	Rapat-rapat koordinasi dan konsultasi ke luar daerah	Tercapainya kesepakatan penurunan pelanggaran dan penyelesaian transturn di daerah secara vertikal dan horizontal/ Terlaksananya pelaksanaan koordinasi dan konsultasi secara horizontal maupun vertikal	300	100.560	12	36.540	12	40.300	3	14.815	-	3.015	-	-	-	3	17.830	25,00	44,24	15		54.370	5,00	54,07
					Terlaksananya pelaksanaan koordinasi dan konsultasi secara horizontal maupun vertikal (bulan)	60	30.000	12	5.850	12	7.200	3	500	-	1.050	-	-	-	3	1.550	25,00	21,53	15		7.400	25,00	24,67	
	1	19	01	19	Jasa Pegawai Non PNS	Bertambahnya anggota SatPolPP (orang)	80	426.000	12	51.000	12	54.000	3	13.500	98	9.000	-	-	-	101	22.500	84,67	41,67	113		73.500	141,25	17,25
	1.19	02	01	10	Penyediaan alat tulis kantor	Tercapainya kelancaran penyelenggaraan tata usaha (bulan)					12	500	3	246	-	-	-	-	3	246	25,00	49,20	3		246			
	1	19	02		Program Peningkatan Sarana dan Prasarana Aparatur	Penambahan asert dan sarana dan prasarana penunjang kegiatan aparatur	306	1.200.500	41	96.758	34	80.000	6	13.160	6	8.195	-	-	-	12	21.355	35,29	26,69	53		118.113	17,32	9,84
	1	19	02	05	Pengadaan kendaraan dinas / Operasional	Penambahan asert dan sarana dan prasarana penunjang kegiatan aparatur/ Penambahan sarana penunjang kegiatan operasional	17	825.000	-	-	-	-	-	-	-	-	-	-	-	-	-	-	-	-	-	-	0,00	0,00

1	2		3			4		5		6		7		8		9		10		11		12 = 8+9+10+11		13 = 12/7*100		14 = 6 + 12		15 = 14/5*100		16	17		
	<b>SKPD</b>																																
	<b>SATUAN POLISI PAMONG PRAJA</b>																																
1	19	02	07	Pengadaan perlengkapan gedung kantor	Penambahan asert dan sarana dan prasarana penunjang kegiatan aparaturn/ Penambahan sarana penunjang kegiatan perkantoran	6	buah	45.000	9	30.000	-	-	-	-	-	-	-	-	-	-	-	-	-	-	-	9	30.000	150,00	66,67		SATPOL PP		
1	19	02	10	Pengadaan Mebelair	Penambahan asert dan sarana dan prasarana penunjang kegiatan aparaturn/ Penambahan sarana penunjang kegiatan perkantoran	50	buah	62.500	2	10.000	10	15.000	-	-	-	-	-	-	-	-	-	-	-	-	0,00	0,00	2	10.000	4,00	16,00			
1	19	02	24	Pemeliharaan rutin/berkala kendaraan dinas/operasional	Perbaikan kendaraan dinas /operasional bermotor roda 4 dan roda 2 (unit)	106	buah	207.500	18	47.803	12	50.000	3	12.260	3	4.445	-	-	-	-	-	-	-	6	16.705	50,00	33,41	24	64.508	22,64	31,09		
1	19	02	26	Pemeliharaan rutin/berkala peralatan gedung kantor	Perbaikan peralatan gedung kantor (bulan)	127	buah	60.500	12	8.955	12	15.000	3	900	3	3.750	-	-	-	-	-	-	-	6	4.650	50,00	31,00	18	13.605	14,17	22,49		
1	19	03		Program Peningkatan disiplin aparaturn	Meningkatnya kedisiplinan aparaturn Daerah Kabupaten Demak	737	-	434.988	65	37.440	150	75.000	-	-	150	74.775	-	-	-	-	-	-	-	150	74.775	100,00	99,70	215	112.215	29,17	25,80		
1	19	03	02	Pengadaan pakaian dinas beserta perlengkapannya	Penggantian Pakaian dinas (stel)	737	stel	434.988	65	37.440	150	75.000	-	-	150	74.775	-	-	-	-	-	-	-	150	74.775	100,00	99,70	215	112.215	29,17	25,80		
1	19	05		Program Peningkatan Kapasitas Sumber Daya Aparatur	Meningkatnya kemampuan dan SDM, disiplin dan profesionalisme aparaturn.	378	-	513.197	10	1.180	24	95.000	-	-	3	4.800	-	-	-	-	-	-	3	4.800	12,50	5,05	13	5.980	3,44	1,17			
1	19	05	01	Pendidikan dan Pelatihan formal	Cakupan anggota Sat PolPP yang mengikuti pendidikan, pembekalan dan pelatihan (orang)	378	orang	513.197	10	1.180	24	95.000	-	-	3	4.800	-	-	-	-	-	-	3	4.800	25,00	6,15	13	5.980	3,44	1,17			
1.19	02	05	04	Pengiriman peserta pendidikan dan pelatihan formal	Cakupan anggota Sat PolPP yang mengikuti pendidikan, pembekalan dan pelatihan (orang)	-	-	-	-	-	12	17.000	-	-	-	-	-	-	-	-	-	-	-	-	0,00	0,00	-	-	-	-	-		
1				<b>URUSAN WAJIB</b>		31.998	-	5.107.168	3.055	425.983	9.996	1.667.125	1.653	248.025	1.042	169.029	-	-	-	-	-	-	2.695	417.054	26,96	25,02	5.750	843.037	17,97	16,51			
1				<b>KESATUAN BANGSA DAN POLITIK DALAM NEGERI</b>		31.998	-	5.107.168	3.055	425.983	9.996	1.667.125	1.653	248.025	1.042	169.029	-	-	-	-	-	-	2.695	417.054	26,96	25,02	5.750	843.037	17,97	16,51			
1	19	15		Program Peningkatan keamanan dan kenyamanan lingkungan	Peningkatan pelaksanaan keamanan, ketentraman dan ketertiban masyarakat di Kabupaten Demak	3.504	-	609.388	260	61.270	5.173	938.758	1.015	146.694	450	93.002	-	-	-	-	-	-	1.465	239.696	28,32	25,53	1.725	300.966	49,23	49,39			
1	19	15	04	Pengendalian kebisingan dan gangguan dari masyarakat	Cakupan kawasan PKL ilegal yang diadakan penertiban	2.580	Pkl	229.168	180	15.130	520	31.740	180	3.967	180	3.967	-	-	-	-	-	-	360	7.934	69,23	25,00	540	23.064	20,93	10,06			
					Cakupan kasus unjuk rasa yang mendapat penindakan	60	kali	-	8	-	12	13.619	3	2.082	1	1.090	-	-	-	-	-	-	4	3.172	33,33	23,29	12	3.172	20,00				
1	19	15	05	Pengendalian keamanan lingkungan	Cakupan patroli petugas Sat PolPP pemantauan dan penyelesaian pelanggaran K3 (kegiatan)	264	kali	380.220	24	46.140	72	47.340	3	3.945	3	3.945	-	-	-	-	-	-	6	7.890	8,33	16,67	30	54.030	11,36	14,21			
					Cakupan Pengamanan dan pengawasan terhadap pejabat VIP di daerah	600	orang	-	48	-	120	35.579	7	2.080	-	-	-	-	-	-	-	-	7	2.080	5,83	5,85	55	2.080	9,17				
1	19	15	09	Pengamanan Pemilihan Umum Legislatif dan Pemilihan Presiden dan Wakil Presiden	Operasional PILLGUB Cakupan Pengamanan Pemilu Presiden dan Wakil Presiden	-	-	-		2.000	175.000														0,00	0,00	-	-	-	-			
1	19	15	09	Pengendalian ketertiban dan kenyamanan lingkungan **						2.250	566.768	822	134.620	266	84.000	-	-	-	-	-	-	1.088	218.620	48,36	38,57	1.088	218.620						
1	19	15	11	Penataan dan Penerbitan Daerah Aliran Sungai (DAS) di Morodeamak Kecamatan Bonang **						199	68.712														0,00	0,00	-	-					
1	19	16		Program Pemeliharaan kantrantibmas dan pencegahan tindak kriminal	Menciptakan kehidupan masyarakat yang aman, tentram, tertib dan kondusif serta menurunya kejahatan dan kriminalitas di daerah	18.402	-	3.451.960	1.494	220.756	2.318	470.000	206	73.548	155	48.632	-	-	-	-	-	-	361	122.180	15,57	26,00	1.855	342.936	10,08	9,93			
1	19	16	02	Peningkatan kerjasama dengan aparat keamanan dalam teknik pencegahan kejahatan	Peningkatan keamanan, ketentraman dan kenyamanan terhadap masyarakat. (Kegiatan)	8.004	Kss	730.240	570	36.126	1.284	167.688	59	27.948	57	18.632	-	-	-	-	-	-	116	46.580	9,03	27,78	686	82.706	8,57	11,33			

1	2	3	4	5	6	7	8	9	10	11	12 = 8+9+10+11	13 = 12/7*100	14 = 6 + 12	15 = 14/5*100	16	17																
		<b>SKPD SATUAN POLISI PAMONG PRAJA</b>																														
			Cakupan penyelesaian pelanggaran K3 (Keterlambatan, Ketertarikan dan Keindahan di Kabupaten (%) / Cakupan Penindakan pelanggaran Perda, Keputusan Bupati dan	1.554	Kss	-	300	-	265	57.312	-	-	-	-	-	-	0,00	0,00	300	-	19,31			SATPOL PP								
	1	19	16	04	Peningkatan kapasitas aparat dalam rangka pelaksanaan siskamwarkarsa di daerah	Peningkatan etos kerja anggota Sat PolPP dalam pelaksanaan kantrantibmas di wilayah (orang)	8.844	orang	2.721.720	624	184.630	769	245.000	147	45.600	98	30.000	-	-	-	-	245	75.600	31,86	30,86	869	260.230	9,83	9,56			
					Penerbitan Menara Telekomunikasi ( Tower)	Cakupan menara telekomunikasi yang	-	-	-	-	-	-	-	-	-	-	-	-	-	-	-	-	-	-	-	-	-	-	-	-		
	1	19	20		Program pemberantasan penyakit masyarakat ( PEKAT)	Bertambahnya kesadaran dan ketaatan masyarakat terhadap / hukum peraturan Daerah yang ada dan menurunya pelanggar Perda di Kabupaten Demak.	10.092	-	1.045.820	1.301	143.957	2.505	258.367	432	27.783	437	27.395	-	-	-	-	869	55.178	34,69	21,36	2.170	199.135	21,50	19,04			
	1	19	20	01	Penyuluhan pencegahan peredaran / penggunaan minuman keras dan narkoba	Meningkatnya kesadaran masyarakat akan bahaya miras dan narkoba (kegiatan)	5.940	org	71.280	1.045	11.070	1.080	10.120	225	1.686	281	2.107	-	-	-	-	506	3.793	46,85	37,48	1.551	14.863	26,11	20,85			
	1	19	20	02	Penyuluhan pencegahan berkembangnya praktek prostitusi	Cakupan pencegahan praktek prostitusi dan penaja sek komersial (PSK) (kegiatan)	552	org	30.290,0	96	3.199	120	5.000	28	1.245	19	830	-	-	-	-	47	2.075	39,17	41,50	143	5.274	25,91	17,41			
	1	19	20	05	Penyuluhan pencegahan dan penerbitan tindak penyelundupan	Cakupan kasus cukai ilegal yang dilakukan penindakan (kegiatan)	3.600	bgks	944.250	160	129.688	720	201.000	59	16.750	57	22.333	-	-	-	-	116	39.083	16,11	19,44	276	168.771	7,67	17,87		SATPOL PP	
	1	19	20	09	Penyuluhan pedagang Kaki Lima (PKL) di Kab. Demak	Cakupan pedagang kaki lima yg menerima penyuluhan																									SATPOL PP	
	1	19	20	14	Sosialisasi Penataan dan Penerbitan Daerah Aliran Sungai (DAS) di Morodeamak Kecamatan Bonang **																										SATPOL PP	
					<b>JUMLAH TOTAL</b>		<b>40.399</b>		<b>7.965.421</b>	<b>4.023</b>	<b>679.703</b>	<b>11.428</b>	<b>2.054.575</b>	<b>1.962</b>	<b>298.189</b>	<b>1.489</b>	<b>275.095</b>	<b>-</b>	<b>-</b>	<b>-</b>	<b>-</b>	<b>3.451</b>	<b>573.284</b>	<b>30,20</b>	<b>27,90</b>	<b>7.474</b>	<b>1.252.987</b>	<b>18,50</b>	<b>15,73</b>			



**KECAMATAN WEDUNG**

Berdasarkan hasil evaluasi RKPD SKPD Kecamatan Wedung Kabupaten Demak anggaran dalam RKPD Tahun 2014 Rp.456.166.989,- sedangkan pada Anggaran APBD 2014 sebesar Rp. 490.357.000,- sehingga adanya penambahan\*) sebesar Rp.34.190.011,- Dana APBD tersebut digunakan untuk 24 Program dengan 51 Kegiatan. Adapun capaian kinerja sampai Triwulan II Semester I penyerapan anggaran 36,20 % dan Fisik 36,20 % . Program dan kegiatan dalam RKPD direncanakan 23 Program, 45 Kegiatan direalisasi dalam APBD 24 Program dengan 51 Kegiatan. sehingga terdapat penambahan 1 program 6 kegiatan , seperti pada tabel sebagai berikut ;

**Evaluasi Terhadap Hasil RKPD  
Kabupaten Demak Tahun 2014**

Sasaran RKPD yang akan dicapai dalam Renja SKPD :

No	Kode	Urusan/Bidang Urusan Pemerintahan Daerah dan Program/Kegiatan	Indikator Kinerja Program (Outcome)/Kegiatan (output)	Target RPJMD Kabupaten pada tahun 2011-2016 (akhir periode RPJMD)		Realisasi Capaian Kinerja RPJMD s/d Tahun Lalu (2013) (TAHUN N-2)		Target Kinerja dan Anggaran RKPD Tahun Berjalan 2014 (TAHUN N-1) Yang Dievaluasi		Realisasi Kinerja Pada Triwulan (2014) :								Realisasi Capaian Kinerja dan Anggaran Renja SKPD yang dievaluasi		Tingkat Capaian Kinerja dan Realisasi Anggaran Renja yang dievaluasi (%)		Realisasi Kinerja dan Anggaran Renstra SKPD s/d Akhir Tahun 2014 (Akhir Tahun Pelaksanaan Renja)		Tingkat Capaian Kinerja dan Realisasi Anggaran Renstra SKPD s/d Tahun 2014 (%)		Unit SKPD Penanggung Jawab	Ket.			
				K		Rp., (000)		K		Rp., (000)		I		II		III		IV		K		Rp.		K				Rp.		
				K	Rp., (000)	K	Rp., (000)	K	Rp., (000)	K	Rp.	K	Rp.	K	Rp.	K	Rp.	K	Rp.	K	Rp.	K	Rp.	K	Rp.			K	Rp.	
1		3	4	5		6		7		8		9		10		11		12 = 8+9+10+11		13 = 12/7*100		14 = 6 + 12		15 = 14/5*100		16	17			
	SKPD	KECAMATAN WEDUNG			40.000		1.003.009.485		10.000		89.998		160.106						250.105											
	X		PROGRAM DAN KEGIATAN PADA SETIAP SKPD	742	646.760	944	295.587	269	148.897	130	38.208	4	17.030			0		134	55.238	50	37	1.078	350.825	145	54					
	x	xx	01	Program Pelayanan Administrasi Perkantoran	Terlayannya administrasi perkantoran (bulan)	500	%	295.304	834	104.417	207	66.127	124	14.483	2	2.040	0	0	0	0	126	16.523	61	25	960	120.940	192	41	Sekcam	
	x	xx	01	01	Penyediaan jasa surat menyurat	Terlayannya kebutuhan surat menyurat	1500	lbr	6.410	450	2.050	12	1.155	78	300	0	-			78	300	650	26	528	2.350	35	37			
	x	xx	01	02	Penyediaan jasa komunikasi, sumber daya air dan listrik	Terlayannya tegihan listrik, telepon dan air	5	th	36.631	24	14.326	12	12.925	3	1.835	2	1.715			5	3.550	42	27	29	17.876	580	49			
	x	xx	01	05	Penyediaan Jasa Jaminan Barang Milik Daerah	Tersedianya asuransi kendaraan dinas oprsl kec. / Terjaminnya / asuransi kand. dinas roda 4	5	th	20.452	24	5.648	12	3.685	-	-	0	-			0	0	0	0	24	5.648	480	28			
	x	xx	01	07	Penyediaan jasa adm keuangan	Terlaksananya pengelolaan keuangan dan barang / Terbayarnya jasa 3 orang	15	org	21.978	24	7.200	12	3.960	3	990		-			3	990	25	25	27	8.190	180	37			
	x	xx	01	10	Penyediaan alat tulis kantor	Tersedianya kebutuhan ATK Kantor	5	th	26.069	24	8.633	12	4.492	3	995		-			3	995	25	22	27	9.628	540	37			
	x	xx	01	11	Penyediaan barang cetakan dan penggandaan	Tersedianya barang cetakan dan penggandaan	5	th	9.158	24	2.982	12	1.650	3	425		125			3	549	25	33	27	3.531	540	39			
	x	xx	01	12	Penyediaan komp instalasi listrik/penerangan bang kantor	Tersedianya komp listrik/penerangan kantor/ Terpenuhinya kebutuhan komponen listrik/penerangan	5	th	6.105	24	2.000	12	1.100	-	-		-			0	0	0	0	24	2.000	480	33			
	x	xx	01	13	Penyediaan peralatan dan perlengkapan kebersihan kantor	Tersedianya peralatan dan perlengkapan kantor/ terpenuhinya kebutuhan peralatan	5	th	6.105	24	1.980	12	1.100	-	-		-			0	0	0	0	24	1.980	480	32			
	x	xx	01	15	Penyediaan bahan bacaan dan peraturan Per-UU-an	Tersedianya langganan koran dan majalah/ Tersedianya bahan bacaan	5	th	6.105	24	2.000	12	1.100	3	275		200			3	475	25	43	27	2.475	540	41			
	x	xx	01	17	Penyediaan makanan dan minuman kantor	Tersedianya makanan dan minuman kantor	5	th	30.526	22	10.399	12	5.500	3	1.614		-			3	1.614	25	29	25	12.013	500	39			
	x	xx	01	18	Rapat-rapat koordinasi dan konsultasi ke luar daerah	Terselenggaranya koordinasi dan konsultasi/ Terlaksananya perjalanan dinas	365	Ok	52.504	146	17.200	75	9.460	25	3.100		-			25	3.100	33	33	171	20.300	47	39			
	x	xx	01	19	Penyediaan jasa pegawai non PNS (2 orang)	Tersedianya pegawai non PNS (2 orang)	3	org	73.261	24	30.000	12	20.000	3	4.950		-			3	4.950	25	25	27	34.950	900	48			
	x	xx	02		Program Peningkatan Sarana dan Prasarana Aparatur	Terpeliharanya sarana / prasarana aparatur (bulan)/ Prosentase Capaian Sarana dan Prasarana	242	-	351.456	110	191.170	62	82.770	6	23.725	2	14.990	-	-	-	8	38.715	13	47	118	229.885	49	65	Sekcam	

1	3			4	5			6	7	8	9	10	11	12 = 8+9+10+11		13 = 12/7*100		14 = 6+12		15 = 14/5*100		16	17						
SKPD	KECAMATAN WEDUNG				40.000	1.003.009.485		10.000	89.998	160.106				250.105															
x	xx	02	07	Pengadaan perlengkapan gedung kantor	Tersedianya alat pengamanan kebakaran/lab CO2 (unit)	2	unit	30.000			1	3.500			0	0	0	0	-	-	0	0							
x	xx	02	08	Pengadaan peralatan gedung kantor/Beaya Operasional pengadaan barang dan jasa	Penambahan PC 1 unit	1	set	5.000							0	0			-	-	0	0							
				Pengadaan kendaraan dinas / operasional	Jumlah Kendaraan dinas roda-2	2	unt	30.000	-	-	0	-	0	0	0	0			-	-	0	0							
x	xx	02	08	Pengadaan peralatan gedung kantor	Tersedianya LCD 1 unit/ Jumlah dan jenis perlengkapan	2	jenis/unit		-	-	1	3.500	0	-	0	0	0	0	-	-	0	0							
				09 Pengadaan peralatan gedung kantor	Alat-alat kantor/ Jumlah Peralatan Gedung Kantor	4	unit	16.000	-	-	4	25.700	3	18.000	0		3	18.000	75	70	3	18.000	75	113					
x	xx	02	10	Pengadaan mebeleur	Pengadaan almari dan kursi rapat(unit)	90	bh	70.209	61	28.500	2 / 20	18.700		-	0	0	0	0	61	28.500	68	41							
				Biaya operasional pengadaan barang dan jasa	Tersusunnya dokumen pengadaan brg/jasa	3	dok.	0	3	1.425	0	-	0	-	0	0		3	1.425	100									
x	xx	02	11	Pemeliharaan rutin/berkala rumah dinas	Terpeliharanya rumah dinas (bulan)/ Jumlah Gedung	5	unit	12.210	2	4.000	12	2.200	-	1	2.200	1	2.200	8	100	3	6.200	60	51						
x	xx	02	21	Pemeliharaan rutin/berkala gedung kantor	Terpeliharanya gedung kantor (bulan)	5	unit	97.682	2	131.667	12	12.890		1	12.790	1	12.790	8	99	3	144.457	60	148						
x	xx	02	22	Pemeliharaan rutin/berkala kendaraan dinas/oprsnal	Terpeliharanya kendaraan dinas/oprsnal (bulan)	5	unit	63.493	2	17.663	12	11.440	3	5.725	-	3	5.725	25	50	5	23.388	100	37						
x	xx	02	24	Pemeliharaan rutin/berkala perlengkapan gedung kantor	Terpeliharanya perlengkapan gedung kantor (bulan)	11	unit	5.495	8	1.700	4	990	-	-	-	0	0	0	0	8	1.700	73	31						
x	xx	02	26	Pemeliharaan rutin/berkala peralatan gedung kantor	Terpeliharanya peralatan gedung kantor (bulan)/ Jumlah Peralatan Gedung Kantor	12	unit	15.263	12	4.215	6	2.750		-	-	0	0	0	0	12	4.215	100	28						
x	xx	02	28	Pemeliharaan rutin/berkala mebeleur	Terpeliharanya mebeleur kantor (unit)	100	unit	6.105	20	2.000	10	1.100		-	-	0	0	0	0	20	2.000	20	33						
1				<b>URUSAN WAJIB</b>		3.469		1.327.788	1.481	48.155.623	594	20.369.660	134	51.790	269	143.077	-	-	-	-	403	194.867	68	1	1.884	48.350.489	54	3.641	
1	01			<b>PENDIDIKAN</b>		50		28.955	47	13.300	16	7.000	1	4.000	-	-	-	-	-	1	4.000	6	57	48	17.300	96	60		
1	01	15		Program Pendidikan Anak Usia Dini	Jml PAUD di Desa yang terbina (PAUD)/ Cakupan jumlah PAUD yang terbina Tiga Tahun	5	keg. (3 komponen)	13.692	22	7.800	1	4.000	1	4.000	-	-	-	-	-	1	4.000	100	100	23	11.800	460	86	Kasi Kesra	
1	01	15	18	Pengadaan Alat Praktik dan Peraga Siswa	APE untuk TK selama 5 th/ Jumlah TK yang mendapat bantuan	20	set	11.250	20	3.500	0	0		-	0	0			20	3.500	100	31							
**	1	01	15	63	Penyelenggaraan koordinasi dan kerjasama pendidikan anak usia dini (TK)	Jml PAUD/TK di Desa yang terbina / Jumlah penyelenggaraan Rakor dan unsur yg mengikuti rakor	5	keg. (3 komponen)	2.442	2	4.300	1	4.000	1	4.000	-	-	-	-	1	4.000	100	100	3	8.300	60	340		
01				16	Program Wajib Belajar Pendidikan Dasar Sembilan Tahun	Peningkatan prestasi dan pengamalan kitab suci al qur'an/ Cakupan jumlah	45	org	15.263	25	5.500	15	3.000	-	-	-	-	-	-	0	0	0	0	25	5.500	56	36	Kasi Kesra	
01				70	Pembinaan minat, bakat dan kreativitas siswa	Pengiriman peserta MTQ selama 5 tahun	45	org/th	15.263	25	5.500	15	3.000	-	-	-	-	-	-	0	0	0	0	25	5.500	56	36		

1	2	3	4	5	6	7	8	9	10	11	12 = 8+9+10+11	13 = 12/7*100	14 = 6 + 12	15 = 14/5*100	16	17											
		KECAMATAN WEDUNG		40.000	1.003.009.485	10.000	89.998	160.106			250.105																
1	03	PEKERJAAN UMUM	50	-	610.510	252	396.952	61	115.000	-	-	61	109.307	-	-	-	61	109.307	100	95	313	506.259	626	83			
1	03	30	Program pembangunan infrastruktur perdesaan	Infrastruktur antar desa yang dibangun/dipelihara (paket)/ Cakupan panjang jalan yang dibangun	50	%	610.510	252	396.952	61	115.000	-	-	61	109.307	-	-	61	109.307	100	95	313	506.259	626	83	Kasi Permas	
1	03	30	02	Pembangunan jalan dan jembatan perdesaan	Volume/Jumlah jalan/jembatan desa yang dibangun	450	m3	610.510	167	197.306	61	115.000	-	-	61	109.307			61	109.307	100	95	228	306.613	51	50	
*)				Betonisasi jl. Kampung RT 1 RW 4 Ds Bungo - Wedung	Volume jalan yang dibangun	0	m3	-	45	49.893	0	0	-	0	-			0	0			45	49.893				
*)				Pembangunan sumur artesis dan Tower di Dk. Bungo Kidul	sumur artesis yg dibangun	0	unit	-	1	99.886	0	0	-	0	-			0	0			1	99.886				
*)				Betonisasi jalan Nelayan Dk. Bungo Lor Ds. Bungo	Volume jalan yang dibangun	0	m3	-	39	49.867	0	0	-	0	-			0	0			39	49.867				
1	06	PERENCANAAN PEMBANGUNAN	5	org / bh	30.526	2	11.500		7.000	7.000	-	-	-	-	-	-	0	7.000	100	2	18.500	40	61		Kasi Permas		
1	06	21	Program perencanaan pembangunan daerah	Jml Musrenbang RPKD Tingkat Kec./Jml RPK tersusun (dok)/ Tersedianya dokumen RPK	5	Dok.	30.526	2	11.500		7.000	1	7.000	-	-	-	-	1	7.000	100	100	3	18.500	60	61		
1	06	21	09	Penyelenggaraan musrenbang RPKD Tk Kecamatan	Jumlah RPKKecamatan yg tersusun (dok)	5	org / bh	30.526	2	11.500		7.000	1	7.000	-	-	-	1	7.000	100	100	3	18.500	60	61		
1	11	PEMBERDAYAAN PEREMPUAN	10	Ds	41.442	4	19.000	2	12.500	-	-	-	-	-	-	-	0	0	0	0	4	19.000	40	46		TP. PKK Kec.	
1	11	18	Program Peningkatan Peran Serta dan Kesetaraan Gender dalam pembangunan	Jml PKK Kec yang mendapat bantuan operasional, dan jml PKK Desa/Kel yang terbina/ Cakupan desa yang terbina	50	%	41.442	20	19.000	10	12.500	-	-	-	-	-	-	0	0	0	0	20	19.000	40	46		
1	11	18	01	Kegiatan pembinaan organisasi perempuan	Jumlah kegiatan raker PKK dan Jumlah desa binaan PKK/ Jumlah desa binaan	10	Ds	41.442	4	19.000	2	12.500	-	-	0	-		0	0	0	0	4	19.000	40	46		
1	15	KOPERASI DAN UMKM	3	cluster	100.000	3	22.300	1	25.000	-	-	-	-	-	-	-	0	0	0	0	3	22.300	100	22		kasi Permas	
*)	1	15	17	Program pengembangan sistem pendukung usaha bagi UMKM	Pengembangan UKM Sektor Unggulan Kecamatan/ Cakupan UMKM yang terbina	20	%	100.000	3	22.300	1	25.000	0	0	0	0	0	0	0	0	0	3	22.300	15	22		
*)	1	15	17	02	Pengembangan kluster bisnis	Jumlah kluster ekonomi masyarakat pesisir yang terbina	3	cluster	100.000	3	22.300	1	25.000	-	-	0	-	0	0	0	0	3	22.300	100	22		
1	18	PEMUDA DAN OLAHRAGA	190		134.260	63	47.507.000	42	20.024.000	9	6.000	20	3.000	-	-	-	29	9.000	69	0	92	47.516.000	48	35.391			
1	18	16	Program peningkatan peran serta kepemudaan	Jumlah peserta pembinaan kepemudaan (Org)/ Cakupan organisasi pemuda yang mengikuti temu wicara	100	%	5.637	40	7.000	20	3.000	-	-	20	3.000	-	-	20	3.000	100	100	60	10.000	60	177	kasi kesra	
1	18	16	04	Fasilitas pekan temu wicara organisasi pemuda	Jumlah peserta pembinaan kepemudaan (Org)	225	org	5.637	90	7.000		3.000	-	0	45	3000		45	3.000	69	100	135	10.000	60	177		
1	18	17	Program Peningkatan Upaya penumbuhan kewirausahaan dan kecakapan hidup pemuda	Jumlah peserta pelatihan (org)/ Cakupan pemuda penganggur yang mendapat pelatihan	10	%	9.663	4	22.000.000	2	15.000	-	-	-	-	-	-	0	0	0	0	4	22.000.000	40	227.671	Kasi Permas	

1	3			4		5		6		7		8		9		10		11		12 = 8+9+10+11			13 = 12/7*100			14 = 6 + 12			15 = 14/5*100			16	17
SKPD	KECAMATAN WEDUNG			40.000		1.003.009.485		10.000		89.998		160.106								250.105													
1	18	17	01	Pelatihan kewirausahaan bagi pemuda	Jumlah peserta pelatihan (org)	100	org	9.663	40	22.000	20	15.000	-	-	-	-	-	-	-	-	0	0	0	0	40	22.000	40	228					
1	18	18		Program Upaya Pencegahan Penyalahgunaan Narkoba	Jml penyuluhan bahaya narkoba (org)/ Cakupan kelompok remaja yang mendapat penyuluhan	50	%	6.561	9	5.500.000	10	6.000	9	6.000	-	-	-	-	-	-	9	6.000	90	100	18	5.506.000	36	83.925	Kasi Trantib				
1	18	18	01	Pemberian penyuluhan tentang bahaya narkoba bagi pemuda	Jumlah peserta penyuluhan (org)	80	org	6.561	48	5.500	40	6.000	40	6.000	-	-	-	-	-	-	40	6.000	100	100	88	11.500	110	175					
1	18	20		Program Pembinaan dan Pemasarakan Olahraga	Pembinaan peserta dan pengiriman PORKAB (org)/ Jumlah Cabang olah raga	30	cbg	112.400	10	20.000.000	10	20.000.000	-	-	-	-	-	-	-	-	0	0	0	0	10	20.000.000	33	17.794	Kasi Kesra				
1	18	20	04	Pembinaan cabang olah raga prestasi di tingkat daerah	Jumlah peserta pembinaan dan pengiriman PORKAB (org)	300	org	112.400	100	20.000.000	100	20.000.000	-	0	0	0	-	-	-	-	0	0	0	0	100	20.000.000	33	17.794					
1	19			KESATUAN BANGSA DAN POLITIK DALAM NEGERI		1.500		84.925	600	35.500	300	21.300	100	3.500	135	12.400	-	-	-	-	235	15.900	78	75	835	51.400	56	61	Kasi Trantib				
1	19	15		Program Peningkatan Keamanan dan Kenyamanan Lingkungan	Jml rakor Muspika dim rgk pengendalian keamanan wilayah (kali)/ Cakupan kasus keamanan lingkungan yang	500	%	54.946	200	20.500	100	10.800	-	-	50	5.400	-	-	-	-	50	5.400	50	50	250	25.900	50	47					
1	19	15	05	Pengendalian keamanan lingkungan	Jml rakor Muspika dim rgk pengendalian keamanan wilayah (kali)	900	kali	54.946	360	20.500	180	10.800	-	-	50	5.400	-	-	-	-	50	5.400	28	50	410	25.900	46	47					
1	19	16		Program pemeliharaan kanrantibmas dan pencegahan tindak kriminal	Jml pembinaan Linmas / Pamswakarsa (desa)/ Cakupan kasus ketentraman dan ketertiban yang terselesaikan (%)	500	%	21.368	200	10.500	100	7.000	-	-	85	7.000	-	-	-	-	85	7.000	85	100	285	17.500	57	82					
1	19	16	04	Peningkatan kapasitas aparat dalam rangka pelaksanaan siskamswakarsa di daerah	Jml peserta pembinaan linmas/pamswakarsa (org)	225	org	21.368	90	10.500.000		7.000		-	45	7.000				-	45	7.000	100	100	135	10.507.000	60	49.172					
1	19	22		Program Pencegahan Dini dan Penanggulangan Korban Bencana Alam	Jml laporan pemantauan bencana alam (desa)/ Cakupan kasus bencana alam yang tertangani (%)	500	%	8.612	200	4.500	100	3.500	100	3.500	-	-	-	-	-	-	100	3.500	100	100	300	8.000	60	93					
1	19	22	01	Pemantauan dan penyebaran informasi potensi bencana alam	Jumlah lap pemantauan dan peserta pembinaan (desa/org)	100	Des.th.	8.612	40	4.500	20	3.500	20	3.500	-	-	-	-	-	-	20	3.500	100	100	60	8.000	60	93					
1	20			PEMERINTAHAN UMUM		611		150.734	201	70.230	27	80.190	24	31.291	30	4.500	-	-	-	-	54	35.791	200	45	255	106.021	42	70					
				Program peningkatan pelayanan kedinmasan kepala daerah/wakil kepala daerah	Cakupan pertemuan antara Kepala Daerah/Wakil Kepala Daerah dengan tokoh masyarakat	25	%	54.946	10	35.730	5	59.190	3	19.291	-	-	-	-	-	-	3	19.291	60	33	13	55.021	52	100	Kasi Kesra				
				Dialog / audiensi dengan tokoh-tokoh masyarakat, pimpinan/ anggota organisasi sosial dan masyarakat	Jumlah peserta	375	org	54.946	150	35.730	225	59.190	75	19.291	-	-	-	-	-	-	75	19.291	33	33	225	55.021	60	100					
1	20	17		Program Peningkatan dan Pengembangan Pengelolaan Keuangan Daerah	Intensifikasi PBB (desa)/ Rasio Penerimaan PBB	500	%	36.631	140	15.500		9.000		-	-	30	4.500	-	-	-	30	4.500	3000	50	170	20.000	34	55	Kasi Tapem				

1	3		4	5		6	7	8	9	10	11	12 = 8+9+10+11	13 = 12/7*100	14 = 6 + 12	15 = 14/5*100	16	17													
SKPD	KECAMATAN WEDUNG				40.000	1.003.009.485	10.000	89.998	160.106			250.105																		
1	20	17	19	Intensifikasi dan ekstensifikasi sumber-sumber pendapatan daerah	Prosentase penerimaan PBB kecamatan (%)	100	%	36.631	140	15.500	100%	9.000	-	-	30	4.500	30	4.500	3000	50	170	20.000	170	55						
1	20	19		Program Pembinaan dan Fasilitas Pengelolaan Keuangan Desa	Jumlah RAPBDes yang dievaluasi (desa)/ Cakupan desa yang terbina (%)	100	-	9.158	40	3.500	20	2.000	20	2.000	0	0	0	0	0	0	0	20	2.000	100	100	60	5.500	60	60	Kasi Tapem
1	20	19	01	Evaluasi rancangan peraturan desa tentang APBDDes	Jumlah RAPBDes yang dievaluasi (desa)	100	Ds.th.	9.158	40	3.500	20	2.000	20	2.000	0							20	2.000	100	100	60	5.500	60	60	
1	20	28		Program Reformasi Birokrasi	Jml best practice pelayanan publik di kecamatan (unit)	11	bh	50.000	11	15.500	1	10.000	1	10.000	-	-	-	-	-	-	-	1	10.000	100	100	12	25.500	109	51	Sekcam
				Pelayan administrasi Terpadu Kecamatan		1	unit	10.000	1	10.000	0	-	-	-	-	-	-	-	-	-	-	0	0			1	10.000	100	100	
1	20	28	01	Sosialisasi mekanisme dan prosedur pelayanan publik di kecamatan	Jml layanan publik yang disosialisasikan (unit layanan)	10	jenis	40.000	10	5.500	1	10.000	1	10.000	-	-	-	-	-	-	-	1	10.000	100	100	11	15.500	110	39	
1	22			PEMBERDAYAAN MASYARAKAT DAN DESA		675		91.489	310	79.841	145	49.670	-	-	23	13.870	-	-	-	-	-	23	13.870	16	28	333	93.711	49	102	
1	22	15		Program Peningkatan Keberdayaan Masyarakat Pedesaan	Fasilitas Lomba Desa dan BBGR (desa)/ Cakupan desa yang terbina	75	(%)	33.154	30	15.700	15	10.670	-	-	3	8.870	-	-	-	-	-	3	8.870	20	83	33	24.570	44	74	Kasi Permas
1	22	15	01	Pemberdayaan lembaga dan organisasi masyarakat pedesaan	Jumlah lembaga desa yang terbina di 20 Desa ( BPD, LKMD, RT/RW ) / Jumlah Desa binaan	15	ds	33.154	6	15.700	3	10.670	-	-	3	8.870	-	-	-	-	-	3	8.870	100	83	9	24.570	60	74	
1	22	17		Program peningkatan partisipasi masyarakat dalam membangun desa	Laporan monev ADD (desa)/ Cakupan desa yang terbina (%)	500	%	27.473	200	13.500	100	9.000	-	-	-	-	-	-	-	-	-	0	0	0	0	200	13.500	40	49	Kasi Permas
1	22	17	04	Monitring, evaluasi dan pelaporan	Jml sasaran monitoring kegiatan ADD (desa)	100	Ds.th.	27.473	40	13.500	20	9.000	-	-	-	-	-	-	-	-	-	0	0	0	0	40	13.500	40	49	
1	22	18		Program Peningkatan Kapasitas Aparatur Pemerintah Desa	Peningkatan kemampuan aparaturnya dalam melaksanakan tugas / Cakupan aparaturnya	100	%	30.862	40	20.000	20	10.000	-	-	20	5.000	-	-	-	-	-	20	5.000	100	50	60	25.000	60	81	Kasi Tapem
1	22	18	02	Pelatihan aparaturnya dalam bidang keuangan desa	Jumlah aparaturnya yang dilatih	200	org	24.420	80	10.000	40	5.000	-	0	-	-	-	-	-	-	-	0	0	0	0	80	10.000	40	41	
1	22	18	03	Pelatihan aparaturnya dalam bidang manajemen pemerintahan desa	Jumlah aparaturnya yang dilatih	200	org	6.442	80	10.000	40	5.000	-	40	5.000	-	-	-	-	-	-	40	5.000	100	100	120	15.000	60	233	Kasi Tapem
				Program Peningkatan Kapasitas Sumber Daya Aparatur	Meningkatnya Sumber Daya Aparatur	100	%	0	40	30.641	10	20.000	-	-	-	-	-	-	-	-	-	0	0	0	0	40	30.641	40		Sekcam
				Pendidikan dan pelatihan formal	Meningkatnya kualitas SDM	100	staf	0	5	30.641	1	20.000	-	-	-	0	-	-	-	-	-	0	0	0	0	5	30.641	5		
1	13			SOSIAL		375	-	54.946	-	-	-	28.000	-	-	-	-	-	-	-	-	-	0	0	0	-	-	0	0		

1	3			4		5		6		7		8		9		10		11		12 = 8+9+10+11		13 = 12/7*100		14 = 6 + 12		15 = 14/5*100		16	17
SKPD			KECAMATAN WEDUNG			40.000		1.003.009.485		10.000		89.998		160.106							250.105								
1	13	22	Peningkatan Penghayatan, Pengamalan dan Pengembangan Nilai-nilai	Meningkatnya kerukunan hidup beragama di wil kecamatan (desa)	-	-	-	-	-	20	28.000										0	0	0	0	-	-			
1	13	22	01	Pengiriman peserta STQ/M/TQ ke Tingkat Kabupaten	Pembinaan & pengiriman peserta MTQ Pelajar, MHQ dan STQ ( org )					15	3.000										0	0	0	0	-	-			
1	13	22	02	Pelaksanaan Forum Komunikasi Ulama Umaro (FKUU)	Fasilitasi Forum Ulama-Umaro' (org)					100	25.000										0	0	0	0	-	-			
				Program peningkatan pelayanan kedinasan kepala daerah/wakil kepala daerah	Terjalannya komunikasi dan tersalurkannya aspirasi toga dan tomas	375	-	54.946													0	0			-	-	0	0	
				Dialog/ audiensi dengan tokoh-tokoh masyarakat, pimpinan/ anggota organisasi sosial dan	Jumlah peserta	375	org	54.946													0	0			-	-	0	0	
																					0	0			-	-			
2			URUSAN PILIHAN		10	org.th.	10.989	4	4.300	2	2.000	-	-	-	-	-	-	-	-	-	0	0	0	0	4	4.300	40	39	
2	04		PARIWISATA		10	org.th.	10.989	4	4.300	2	2.000	-	-	-	-	-	-	-	-	-	0	0	0	0	4	4.300	40	39	
2	04	17	Program Pengembangan Kemitraan	Jumlah peserta Duta Wisata (orang)	5	event	10.989	2	4.300.000	2	2.000	-	-	-	-	-	-	-	-	-	0	0	0	0	2	4.300.000	40	39.129	Kasi Kesra
2	04	17	07	Pengembangan sumber daya manusia dan profesionalisme bidang pariwisata	Jumlah pengiriman peserta duta wisata (org)	10	org.th.	10.989	4	4.300	2	2.000	-	-	0	-					0	0	0	0	4	4.300	40	39	
				Pelatihan SDM bagi Aparatur																									
			JUMLAH TOTAL		4.221		1.985.537	2.429	48.455.509	865	20.520.557	264	89.998	273	160.106	-	-	-	-	-	537	250.105	62	1	2.966	48.705.614	70	2.453	

**KELURAHAN KADILANGU**

Berdasarkan hasil evaluasi pada Kelurahan Kadilangu Kecamatan Demak, pada Urusan Wajib dan Non Urusan (Rutin) dengan Anggaran dalam RKPD Tahun 2014 Rp.283.571.000,- dan pada Pagu Anggaran APBD 2014 menjadi Rp.283.571.000,- . Dana APBD tersebut digunakan untuk 8 Program dengan 25 Kegiatan. Adapun capaian kinerja sampai Triwulan II Semester I penyerapan anggaran 61,90 % dan Fisik 61,90 % . Program dan kegiatan dalam RKPD direncanakan 7 Program , 25 Kegiatan direalisasi dalam APBD 8 Program , 25 Kegiatan sehingga terdapat penambahan 1 program, seperti pada tabel sebagai berikut ;

**Evaluasi Terhadap Hasil RKPD  
Kabupaten Demak Tahun 2014**

**Sasaran pembangunan tahunan kabupaten/kota:**

No	Kode	Urusan/Bidang Urusan Pemerintahan Daerah dan Program/Kegiatan	Indikator Kinerja Program (Outcome)/Kegiatan (output)	Target RPJMD Kabupaten pada tahun 2011-2016 (akhir periode RPJMD)		Realisasi Capaian Kinerja RPJMD s/d Tahun Lalu (2013) (TAHUN N-2)		Target Kinerja dan Anggaran RKPD Tahun Berjalan 2014 (TAHUN N-1) Yang Dievaluasi		Realisasi Kinerja Pada Triwulan:				Realisasi Capaian Kinerja dan Anggaran RKPD Tahun 2013 (TAHUN N-1)		Tingkat Capaian Kinerja dan Realisasi Anggaran RKPD Tahun 2013 (%)		Realisasi Kinerja dan Anggaran RPJMD s/d Akhir Tahun 2013 (Akhir Tahun Pelaksanaan RKPD)		Tingkat Capaian Kinerja dan Realisasi Anggaran RPJMD s/d Tahun 2013 (%)		SKPD Penanggung Jawab	Keterangan					
				K	Rp. (000)	K	Rp. (000)	K	Rp. (000)	I		II		III		IV		K	Rp. (000)	K	Rp.			K	Rp. (000)	K	Rp.	
1	2	3	4	5	6	7	8	9	10	11	12 = 8+9+10+11		13 = 12/7*100		14 = 6 + 12		15 = 14/5*100		16	17								
			KELURAHAN KADILANGU																				Kel. Kadilangu					
X			PROGRAM DAN KEGIATAN PADA SETIAP SKPD	120 bln	390.850	192	115.250	24	101.001	3	28.010	3	19.340	0	-	0	-	6	47.350	25,00	46,88	198	162.600	165,00	41,60			
1	20	25	Program Pelayanan Administrasi perkantoran	Cakupan Pelayanan Administrasi Kantor	60 bln	232.650	120	49.850	12	48.270	3	11.044	3	5.012	0	-	0	-	6	16.055	50,00	33,26	126	65.905	210,00	28,33		
1	20	25	01 Penyediaan Jasa Surat Menyurat	Terlayannya surat menyurat			12	1.000	12	1.008	3	252	3	252					6	504	50,00	50,00	18	1.504				
1	20	25	02 Penyediaan Jasa Komunikasi, Kebutuhan Air dan Listrik	Tersedianya telepon, air & listrik			12	6.400	12	5.640	3	1.195	3	734					6	1.928	50,00	34,18	18	8.328				
1	20	25	07 Penyediaan Jasa Administrasi Keuangan	Terlayannya adm. Keuangan			12	2.200	12	5.700	3	950		-					3	950	25,00	16,67	15	3.150				
1	20	25	10 Penyediaan Alat Tulis Kantor	Tersedianya ATK			12	7.100	12	7.032	3	1.757	3	1.700					6	3.457	50,00	49,16	18	10.557				
1	20	25	11 Penyediaan Barang Cetak dan Penggandaan	Tersedianya Barang Cetak dan Penggandaan			12	3.400	12	2.000	3	500	3	500					6	1.000	50,00	50,00	18	4.400				
1	20	25	12 Penyediaan Komponen Instalasi Listrik/Penerangan	Tersedianya instalasi listrik			12	3.000	12	2.500	3	625	3	620					6	1.245	50,00	49,80	18	4.245				
1	20	25	13 Penyediaan Peralatan dan Perlengkapan Kebersihan Kantor	Tersedianya alat kebersihan kantor			12	3.100	12	1.600	3	400	3	396					6	796	50,00	49,75	18	3.896				
1	20	25	15 Penyediaan Bahan Bacaan dan Peraturan Perundang-undangan	Tersedia bahan bacaan			12	1.750	12	1.200	3	300	3	200					6	500	50,00	41,67	18	2.250				
1	20	25	17 Penyediaan Makanan dan Minuman	Tersedianya makanan & minuman			12	10.500	12	9.590	3	1.865	3	610					6	2.475	50,00	25,81	18	12.975				
1	20	25	19 Jasa Pegawai Non PNS	Tersedianya jasa pegawai non PNS			12	11.400	12	12.000	3	3.200		-					3	3.200	25,00	26,67	15	14.600				
1	20	25	Program Peningkatan sarana prasarana Aparatur	Cakupan Sarana & Prasarana	60 bln	158.200	72	65.400	12	52.731	1	16.966	3	14.328	0	-	0	-	4	31.294	33,33	59,35	76	96.694				
1	20	25	10 Pengadaan Peralatan & Perlengkapan kantor	Tecapainya peningkatan kinerja/ AC/ LCD Proyektor			12	0	12	20.000	1	3.000	-	-					1	3.000	8,33	15,00	13	3.000				

1	2			3	4	5	6		7		8		9		10		11		12 = 8+9+10+11		13 = 12/7*100		14 = 6 + 12		15 = 14/5*100		16	17		
				<b>KELURAHAN KADILANGU</b>																								Kel. Kadilangu		
1	20	25		Pengadaan Mebelair	Tercapainya peningkatan kinerja		12	6.900													-	-		12	6.900					
1	20	25	09	Pengadaan Peralatan kantor	Tercapainya peningkatan kinerja		12	38.000	12	13.000	1	12.990	-	-							1	12.990	8,33	99,93	13	50.990				
1	20	25	22	Pemeliharaan Rutin/Berkala Gedung Kantor	Tercapainya peningkatan kinerja		12	13.000	12	12.131	-	-	1	11.921							1	11.921	8,33	98,27	13	24.921				
1	20	25	24	Pemeliharaan Rutin/Berkala Kendaraan	Tercapainya peningkatan kinerja		12	3.800	12	4.000	3	426	3	607							6	1.033	50,00	25,83	18	4.833				
1	20	25	28	Pemeliharaan Rutin/Berkala Peralatan Gedung Kantor	Tercapainya peningkatan kinerja		12	3.700	12	1.800	3	550	-	-							3	550	25,00	30,56	15	4.250				
**)	20	25	29	Pemeliharaan Rutin/Berkala Mebelair	Tercapainya peningkatan kinerja		12	2.000	12	1.800	-	-	3	1.800							3	1.800	25,00	100,00	15	3.800				
																					-	-		-	-					
1				<b>URUSAN WAJIB</b>			300 bln	110.000	40	95.371	30	141.371	10	2.890	6	114.975	-	-	-	-	16	117.865	53,33	83,37	56	213.236	18,67	193,85		
				<b>PEKERJAAN UMUM</b>			120 bln	26.000	4	80.000	5	120.001	-	-	3	113.715	-	-	-	-	3	113.715	60,00	94,76	7	193.715	5,83	745,06		
1	03	25		<b>Program Pembangunan Jalan Beton</b>	<b>Cakupan Pembangunan Jalan Beton</b>		60 bln	26.000	0	-	1	40.000	-	-	-	-	0	-	-	-	-	-	0,00	0,00	-	-	0,00	0,00		
1	03	25	002	Pembangunan Jalan Beton	Tercapainya pembangunan jalan beton				0	-	1	40.000	-	-	-						-	-	0,00	0,00	-	-				
1	03	25		<b>Program Pembangunan Saluran Drainase / Gorong-gorong</b>	<b>Cakupan Pembangunan Saluran Drainase / Gorong2</b>		60 bln	-	4	80.000	4	80.001	0	-	3	113.715	0	-	0	-	3	113.715	75,00	142,14	7	193.715	11,67			
1	03	25	03	Pembangunan Saluran / Drainase RW 01	Tercapainya pembangunan saluran drainase / gorong2				1	40.000	1	40.000	-	-	1	37.905					1	37.905	100,00	94,76	2	77.905				
1	03	25	03	Pembangunan Saluran / Drainase RW 02	Tercapainya pembangunan saluran drainase / gorong2				1	40.000	2	40.001	-	-	1	37.905					1	37.905	50,00	94,76	2	77.905				
1	03	25	03	Pembuatan saluran air	Tercapainya pembangunan saluran drainase / gorong2				1	40.000	1	40.000	-	-	1	37.905					1	37.905	100,00	94,76	2	77.905				
1	03	25	03	Pembangunan Saluran / Drainase RW 03	Tercapainya pembangunan saluran drainase / gorong2						1	40.000									-	-	0,00	0,00	-	-				
1	03	25	03	Pembangunan Saluran / Drainase RW 04	Tercapainya pembangunan saluran drainase / gorong2						1	40.000									-	-	0,00	0,00	-	-				
				Pembangunan Saluran / Drainase RW 05	Tercapainya pembangunan saluran drainase / gorong3						1	-									-	-	0,00	-	-	-				
			25	03	Pembangunan Saluran / Drainase RW 06	Tercapainya pembangunan saluran drainase / gorong2					1	-									-	-	0,00	-	-	-				
				<b>PERENCANAAN PEMBANGUNAN</b>				6.000	12	-	1	1.500	1	1.500	0	-	-	-	-	-	1	1.500	100,00	100,00	13	1.500		25,00		
1	20	25		<b>Program Perencanaan Pembangunan Daerah</b>				6.000	12		1	1.500	1	1.500	0	-	-	-	-	-	1	1.500	100,00	100,00	13	1.500		25,00		
1	20	25	02	Musrenbangkel	peningkatan perencanaan		60 bln	6.000	12	1.500	12	1.500	1	1.500	0	-	0				1	1.500	8,33	100,00	13	3.000	21,67	50,00		



1	2			3	4	5	6	7	8	9	10	11	12 = 8+9+10+11	13 = 12/7*100	14 = 6 + 12	15 = 14/5*100	16	17										
				KELURAHAN KADILANGU														Kel. Kadilangu										
				PEMBERDAYAAN PEREMPUAN	60 bln	26.000	12	5.371	12	7.870	3	910	3	1.260	0	-	-	6	2.170	50,00	27,57	18	7.541	30,00	29,00		no RPJMD, yes RKP	
	1	20	25	18	Program Peningkatan Peran Serta dan Kesetaraan Gender dalam Pembangunan				12									-		0,00		-						
	*)	20	25	15	Program Keserasian Kebijakan Peningkatan Kualitas Anak dan Perempuan	60 bln	26.000	12	5.371	12	7.870	3	910	3	1.260	0	-	-	6	2.170	50,00	27,57	18	7.541	30,00	29,00		no RPJMD, yes RKP
	**)	20	25	01	Kegiatan PKK belum optimal/ Pembinaan organisasi perempuan	60 bln	26.000	12	5.371	12	7.870	3	910	3	1.260			6	2.170	50,00	27,57	18	7.541	30,00	29,00		no RPJMD, yes RKP	
					PEMUDA DAN OLAH RAGA	60 bln	26.000	12	5.000	-	6.000	3	280	-	-	0	-	-	3	280		4,67	15	5.280	25,00	20,31		no RPJMD, yes RKP
	*)	1	18	25	Program Peningkatan Peran Serta Kepemudaan	60 bln	26.000	12	5.000		6.000	3	280	-	-	0	-	-	3	280		4,67	15	5.280	25,00	20,31		no RPJMD, yes RKP
	**)	1	18	25	01	Pembinaan Organisasi Kepemudaan	60 bln	26.000	12	5.000	12	6.000	3	280	-	-			3	280	25,00	4,67	15	5.280	25,00	20,31		no RPJMD, yes RKP
					KESATUAN BANGSA DAN POLITIK DALAM NEGERI	60 bln	26.000	-	5.000	12	6.000	3	200	-	-	0	-	-	3	200	25,00	3,33	3	5.200	5,00	20,00		no RPJMD, yes RKP
	*)	1	19	25	Program Peningkatan Keamanan dan Kenyamanan Lingkungan	60 bln	26.000	12	5.000	12	6.000	3	200	-	-	0	-	-	3	200	25,00	3,33	15	5.200	25,00	20,00		no RPJMD, yes RKP
	**)	1	19	25	05	Pengendalian Keamanan Lingkungan	60 bln	26.000	12	5.000	12	6.000	3	200	-	-			3	200	25,00	3,33	15	5.200	25,00	20,00		no RPJMD, yes RKP
					JUMLAH TOTAL	420	500.850	232	210.621	54	242.372	13	30.900	9	134.315	-	-	-	22	165.215	40,74	68,17	254	375.836	60,48	75,04		

NO	JABATAN	PARAF
1	Pt. SEKDA	
2	ASISTEN II	
3	KABAG HUKUM	
4	KA BAPPEDA	

BUPATI DEMAK,

MOH. DACHIRIN SAID

**RENCANA PROGRAM DAN KEGIATAN DAERAH  
PADA PERUBAHAN RKPD KABUPATEN DEMAK TAHUN 2014**

REKENING	URUSAN/SKPD/PROGRAM/KEGIATAN	INDIKATOR KINERJA PROG / KEG		PAGU INDIKATIF 2014		
		SASARAN	TARGET	SEBELUM PERUBAHAN	SETELAH PERUBAHAN	BERTAMBAH/BERKURANG
1	2	3	4	5	6	7
<b>1.</b>	<b>URUSAN WAJIB</b>			<b>527,236,377,500</b>	<b>641,922,358,487</b>	<b>114,685,980,987</b>
<b>1.01.01.</b>	<b>DINAS PENDIDIKAN, PEMUDA DAN OLAHRAGA</b>			<b>63,380,798,000</b>	<b>88,509,250,000</b>	<b>25,128,452,000</b>
<b>1.01.</b>	<b>PENDIDIKAN</b>			<b>62,523,798,000</b>	<b>86,152,250,000</b>	<b>23,628,452,000</b>
<b>1.01.1.01.01.01.</b>	<b>Program Pelayanan Administrasi Perkantoran</b>			<b>5,738,900,000</b>	<b>5,758,700,000</b>	<b>(19,800,000)</b>
1.01.1.01.01.01.01.	Penyediaan jasa surat menyurat	Meningkatkan Mutu Pelayanan	12 bulan	10,000,000	5,000,000	(5,000,000)
1.01.1.01.01.01.02.	Penyediaan jasa komunikasi, sumber daya air dan listrik	Meningkatkan Mutu Pelayanan	12 bulan	102,000,000	102,000,000	-
1.01.1.01.01.01.07.	Penyediaan jasa administrasi keuangan	Meningkatkan pelayanan administrasi	1 org PPK, 1 org Bend. Pengeluaran, 1 org Bend. Pengeluaran Pembantu, 1 org Pengurus Barang, 1 org Penyimpan Barang, 2 org Pembantu Bendahara Pengeluaran SKPD, 1 org Pengurus Gaji Kab, 14 Pengurus Gaji Kecamatan	25,380,000	26,580,000	1,200,000
1.01.1.01.01.01.10.	Penyediaan Alat Tulis Kantor	Meningkatkan Mutu Pelayanan	12 bulan	64,540,000	64,540,000	-
1.01.1.01.01.01.11.	Penyediaan barang cetakan dan penggandaan	Meningkatkan Mutu Pelayanan	12 bulan	30,120,000	30,120,000	-
1.01.1.01.01.01.12.	Penyediaan komponen instalasi listrik/penerangan bangunan kantor	Meningkatkan Mutu Pelayanan	12 bulan	10,000,000	6,000,000	(4,000,000)
1.01.1.01.01.01.13.	Penyediaan peralatan dan perlengkapan kebersihan kantor	Meningkatkan Mutu Pelayanan	12 bulan	40,000,000	62,600,000	22,600,000
1.01.1.01.01.01.15.	Penyediaan bahan bacaan dan peraturan perundang-undangan	Meningkatkan Mutu Pelayanan	12 bulan	15,000,000	15,000,000	-
1.01.1.01.01.01.17.	Penyediaan makanan dan minuman	Meningkatkan Mutu Pelayanan	12 bulan	50,000,000	55,000,000	5,000,000
1.01.1.01.01.01.18.	Rapat-rapat koordinasi dan konsultasi ke luar daerah	Meningkatkan pelayanan administrasi	12 bulan	100,000,000	100,000,000	-
1.01.1.01.01.01.19.	Penyediaan Jasa Pegawai Non PNS	Meningkatkan kesejahteraan GTT/PTT		5,291,860,000	5,291,860,000	-
<b>1.01.1.01.01.02.</b>	<b>Program Peningkatan Sarana dan Prasarana Aparatur</b>			<b>2,748,000,000</b>	<b>2,743,000,000</b>	<b>(5,000,000)</b>
1.01.1.01.01.02.03.	Pembangunan Gedung kantor	Tersedianya gedung yang nyaman	12 bln	1,600,000,000	1,600,000,000	-
1.01.1.01.01.02.05.	Pengadaan kendaraan dinas/operasional	Meningkatkan kelancaran Transportasi	12 bln	770,000,000	770,000,000	-
1.01.1.01.01.02.09.	Pengadaan peralatan kantor			40,000,000	40,000,000	-
1.01.1.01.01.02.22.	Pemeliharaan rutin/berkala Gedung Kantor			50,000,000	50,000,000	-
1.01.1.01.01.02.24.	Pemeliharaan rutin/berkala kendaraan dinas/operasional			45,000,000	40,000,000	(5,000,000)
1.01.1.01.01.02.28.	Pemeliharaan rutin/berkala peralatan gedung kantor			18,000,000	18,000,000	-
1.01.1.01.01.02.45.	Pembangunan Pagar Kantor UPTD Dikpora Kecamatan Bonang			125,000,000	125,000,000	-
1.01.1.01.01.02.46.	Pembangunan Pavingisasi Kantor UPTD Dikpora Kec. Bonang			100,000,000	100,000,000	-
<b>1.01.1.01.01.05.</b>	<b>Program Peningkatan Kapasitas Sumber Daya Aparatur</b>			<b>121,000,000</b>	<b>105,000,000</b>	<b>(16,000,000)</b>
1.01.1.01.01.05.01.	Pendidikan dan pelatihan formal			105,000,000	105,000,000	-
1.01.1.01.01.05.06.	Pelatihan Pengadaan Barang dan Jasa			16,000,000	-	(16,000,000)
<b>1.01.1.01.01.15.</b>	<b>Program Pendidikan Anak Usia Dini (Formal/Non Formal)</b>			<b>591,000,000</b>	<b>641,000,000</b>	<b>50,000,000</b>
1.01.1.01.01.15.57.	Pelatih Kompetensi tenaga pendidik			40,000,000	65,000,000	25,000,000
1.01.1.01.01.15.58.	Pengembangan Pendidikan Anak Usia Dini			80,000,000	80,000,000	-
1.01.1.01.01.15.59.	Penyelenggaraan Pendidikan Anak Usia Dini			40,000,000	40,000,000	-
1.01.1.01.01.15.62.	Pengembangan kurikulum, bahan ajar dan model pembelajaran Pendidikan Anak Usia Dini			40,000,000	65,000,000	25,000,000
1.01.1.01.01.15.63.	Penyelenggaraan koordinasi dan kerjasama Pendidikan Anak Usia Dini			40,000,000	40,000,000	-
1.01.1.01.01.15.64.	Perencanaan dan penyusunan program Pendidikan Anak Usia Dini			28,000,000	28,000,000	-
1.01.1.01.01.15.65.	Publikasi dan sosialisasi Pendidikan Anak Usia Dini			60,000,000	60,000,000	-
1.01.1.01.01.15.70.	Pembangunan Gedung PAUD Balita Ceria SKB Demak			200,000,000	200,000,000	-
1.01.1.01.01.15.71.	Penyelenggaraan Gebyar PAUD (BAN GUB)			15,000,000	15,000,000	-
1.01.1.01.01.15.72.	Penyelenggaraan Lomba Gugus PAUD dan Lomba KB/TK (BAN GUB)			18,000,000	18,000,000	-
1.01.1.01.01.15.73.	GOPTKI Kabupaten Demak			30,000,000	30,000,000	-
<b>1.01.1.01.01.16.</b>	<b>Program Wajib Belajar Pendidikan Dasar Sembilan Tahun</b>			<b>27,263,468,000</b>	<b>42,645,899,000</b>	<b>15,382,431,000</b>
1.01.1.01.01.16.019.	Rehab Ruang Kelas Rusak SMP/SMPLB (BAN GUB)			80,000,000	80,000,000	-
1.01.1.01.01.16.044.	Rehab ruang kelas rusak SD/SDLB (BAN GUB)			240,000,000	120,000,000	(120,000,000)
1.01.1.01.01.16.057.	Pelatihan kompetensi tenaga kerja pendidik			10,000,000	10,000,000	-
1.01.1.01.01.16.059.	Pelatihan penyusunan kurikulum			50,000,000	50,000,000	-
1.01.1.01.01.16.060.	Pembinaan forum masyarakat peduli pendidikan			30,000,000	114,000,000	84,000,000
1.01.1.01.01.16.063.	Penyediaan Bantuan Operasional Sekolah (BOS) jenjang SD/MI/SDLB dan SMP/MTS serta pesantren Salafiyah dan Satuan Pendidikan Non - Islam Setara SD dan SMP			688,760,000	689,960,000	1,200,000
1.01.1.01.01.16.065.	Penyediaan buku pelajaran untuk SD/SDLB dan SMP/MTS			100,000,000	100,000,000	-
1.01.1.01.01.16.067.	Penyelenggaraan Paket A Setara SD			20,000,000	20,000,000	-
1.01.1.01.01.16.068.	Penyelenggaraan Paket B Setara SMP			60,000,000	60,000,000	-
1.01.1.01.01.16.070.	Pembinaan minat, bakat, dan kreativitas siswa			240,500,000	240,500,000	-
1.01.1.01.01.16.072.	Pengembangan materi belajar mengajar dan metode pembelajaran dengan menggunakan teknologi informasi dan komunikasi			240,000,000	93,480,000	(146,520,000)
1.01.1.01.01.16.076.	Penyelenggaraan akreditasi sekolah dasar			50,000,000	50,000,000	-
1.01.1.01.01.16.078.	Monitoring, evaluasi dan pelaporan			25,000,000	25,000,000	-
1.01.1.01.01.16.094.	Pendampingan BOS SD/SDLB/MI (BAN GUB)			2,796,630,000	2,796,630,000	-
1.01.1.01.01.16.095.	Pendampingan BOS SMP/SMPLB/ MTs (BAN GUB)			872,100,000	938,200,000	66,100,000
1.01.1.01.01.16.100.	Pembangunan Pagar SDN Weding 4 Kec. Bonang			150,000,000	150,000,000	-
1.01.1.01.01.16.101.	Pembangunan Pavingisasi SDN Weding 4 Kec. Bonang			50,000,000	50,000,000	-

REKENING	URUSAN/SKPD/PROGRAM/KEGIATAN	INDIKATOR KINERJA PROG / KEG		PAGU INDIKATIF 2014		
		SASARAN	TARGET	SEBELUM PERUBAHAN	SETELAH PERUBAHAN	BERTAMBAH/ BERKURANG
1.01.1.01.01.16.102.	Peninggian halaman SDN Sriwulan 1 Desa Sriwulan Kec. Sayung			75.000.000	75.000.000	-
1.01.1.01.01.16.103.	Pavingisasi SDN Botosengon 1 Desa Botosengon Kec. Dempet			30.000.000	30.000.000	-
1.01.1.01.01.16.104.	Festifal Lomba Seni SMP			120.000.000	120.000.000	-
1.01.1.01.01.16.105.	Olimpiade Olahraga Siswa Nasional (O2SN) Tingkat SMP			100.000.000	100.000.000	-
1.01.1.01.01.16.106.	Olimpiade Sains Nasional (OSN) Tingkat SMP			50.000.000	50.000.000	-
1.01.1.01.01.16.107.	Fasilitasi Lomba-Lomba Tingkat Kecamatan			182.000.000	182.000.000	-
1.01.1.01.01.16.110.	Operasional UPTD Dikpora Kecamatan			560.000.000	560.000.000	-
1.01.1.01.01.16.112.	Peningkatan Sarpras Sanitasi SD/SDLB dan SMP/SMPLB (Ban Gub)			105.000.000	105.000.000	-
1.01.1.01.01.16.137.	Operasional SMP Negeri Satu Atap (SMPN Satu Atap Gajah, SMPN Satu Atap Savung, SMPN Satu Atap Wedung)			112.000.000	112.000.000	-
1.01.1.01.01.16.156.	Pendampingan Implementasi Kurikulum Tahun 2013			20.000.000	20.000.000	-
1.01.1.01.01.16.157.	Revitalisasi MGMP SMP			20.000.000	20.000.000	-
1.01.1.01.01.16.160.	Biaya Administrasi, Perencanaan dan Pengawasan DAK SD dan SMP			502.160.000	502.160.000	-
1.01.1.01.01.16.165.	Fasilitasi Pembinaan Potensi Siswa SD/SDLB dan SMP/SMPLB (BAN GUB)			15.000.000	15.000.000	-
1.01.1.01.01.16.166.	Fasilitasi Program Makanan Tambahan Anak Sekolah (PMTAS) (BAN GUB)			43.200.000	43.200.000	-
1.01.1.01.01.16.170.	DAK SD 2014			13.335.806.000	13.335.806.000	-
	Pelayanan Dasar SD (Sisa DAK 2012, 2013 + Pendamping)			-	11.209.264.000	11.209.264.000
1.01.1.01.01.16.171.	DAK SMP 2014			6.252.312.000	6.252.312.000	-
	Pelayanan Dasar SMP (Sisa DAK 2012, 2013 + Pendamping)			-	3.980.867.000	3.980.867.000
1.01.1.01.01.16.172.	Peningkatan Mutu Siswa Kelas Tiga (TKD)			38.000.000	38.000.000	-
1.01.1.01.01.16.173.	Pembangunan ruang perpustakaan SD/SDLB (BAN GUB)			-	120.000.000	120.000.000
1.01.1.01.01.16.174.	Pengadaan alat lab IPA SMP (BAN GUB)			-	75.000.000	75.000.000
1.01.1.01.01.16.175.	Pengadaan mebeler pengganti SMP (BAN GUB)			-	20.000.000	20.000.000
1.01.1.01.01.16.176.	Pengadaan alat TIK Pembelajaran SD/SDLB (BAN GUB)			-	30.000.000	30.000.000
	Operasional pengadaan buku kurikulum 2013 semester I Tahun Pelajaran 2014-2015			-	62.520.000	62.520.000
<b>1.01.1.01.01.17.</b>	<b>Program Pendidikan Menengah</b>			<b>22.019.856.000</b>	<b>30.187.077.000</b>	<b>8.167.221.000</b>
1.01.1.01.01.17.035.	Gelar Inovasi Pendidikan			120.000.000	120.000.000	-
1.01.1.01.01.17.060.	Pengembangan alternatif layanan pendidikan menengah untuk daerah-daerah perdesaan, terpencil dan kepulauan			15.000.000	15.000.000	-
1.01.1.01.01.17.063.	Penyelenggaraan Paket C setara SMU			90.000.000	90.000.000	-
1.01.1.01.01.17.065.	Pengembangan metode belajar dan mengajar dengan menggunakan teknologi informasi dan komunikasi			15.000.000	15.000.000	-
1.01.1.01.01.17.068.	Penyelenggaraan akreditasi sekolah menengah			30.000.000	30.000.000	-
1.01.1.01.01.17.071.	Pembangunan RKB SMA/SMK (BAN GUB)			540.000.000	360.000.000	(180.000.000)
1.01.1.01.01.17.076.	Pengadaan alat bengkel SMK (BAN GUB)			50.000.000	50.000.000	-
1.01.1.01.01.17.077.	Pengembangan Kurikulum SMA Tahun 2013 (BAN GUB)			50.000.000	50.000.000	-
1.01.1.01.01.17.078.	Fasilitasi Program Kelas Industri SMK (BAN GUB)			150.000.000	150.000.000	-
1.01.1.01.01.17.080.	Fasilitasi Sanitasi Sekolah (BAN GUB)			22.500.000	22.500.000	-
1.01.1.01.01.17.081.	Olimpiade Olahraga Siswa Nasional (O2SN) Tingkat SMA/SMK			75.000.000	75.000.000	-
1.01.1.01.01.17.082.	Pengembangan Kurikulum SMK Tahun 2013 (BAN GUB)			50.000.000	50.000.000	-
1.01.1.01.01.17.084.	Olimpiade Sains Nasional (OSN) Tingkat SMA dan Olimpiade Sains Terapan Tingkat SMK			30.000.000	30.000.000	-
1.01.1.01.01.17.085.	Pengadaan alat multimedia SMK (BAN GUB)			100.000.000	100.000.000	-
1.01.1.01.01.17.086.	Festifal Lomba Seni SMA/SMK			50.000.000	50.000.000	-
1.01.1.01.01.17.087.	Fasilitasi carir center SMK (BAN GUB)			100.000.000	100.000.000	-
1.01.1.01.01.17.088.	Fasilitasi pengelolaan bursa kerja khusus (BKK) SMK (BAN GUB)			25.000.000	-	(25.000.000)
1.01.1.01.01.17.090.	Fasilitas Pendidikan Berbasis Keunggulan Lokal (PBKL) (BAN GUB)			20.000.000	20.000.000	-
1.01.1.01.01.17.091.	Fasilitasi Implementasi SMM ISO SMA/SMK (BAN GUB)			50.000.000	50.000.000	-
1.01.1.01.01.17.092.	Fasilitasi Penelitian IPA dan IPS Siswa SMA (BAN GUB)			120.000.000	120.000.000	-
1.01.1.01.01.17.094.	Beasiswa SMA/SMK dari Keluarga Kurang Mampu (BAN GUB)			506.000.000	506.000.000	-
1.01.1.01.01.17.103.	Operasional SMP N 3 Wedung			50.000.000	50.000.000	-
1.01.1.01.01.17.104.	Operasional SMKN 1 Karangawen			50.000.000	50.000.000	-
1.01.1.01.01.17.110.	Operasional SMA N 1 Wedung			50.000.000	50.000.000	-
1.01.1.01.01.17.112.	Fasilitasi Penyelenggaraan UN SMP, SMA, SMK dan UNPP			200.000.000	200.000.000	-
1.01.1.01.01.17.113.	DAK SMA 2014			7.957.246.000	7.957.246.000	-
	Pelayanan Dasar SMA (Sisa DAK 2013 + Pendamping)			-	1.285.185.000	1.285.185.000
1.01.1.01.01.17.114.	DAK SMK 2014			11.154.110.000	11.154.110.000	-
	Pelayanan Dasar SMK (Sisa DAK 2013 + Pendamping)			-	7.087.036.000	7.087.036.000
1.01.1.01.01.17.115.	Biaya administrasi perencanaan dan pengawasan DAK SMA/SMK			300.000.000	300.000.000	-
1.01.1.01.01.17.116.	Operasional BSM dan BOS SMA/SMK			50.000.000	50.000.000	-
<b>1.01.1.01.01.18.</b>	<b>Program Pendidikan Non Formal</b>			<b>874.000.000</b>	<b>634.000.000</b>	<b>(240.000.000)</b>
1.01.1.01.01.18.02.	Pemberian bantuan operasional pendidikan non formal			100.000.000	100.000.000	-
1.01.1.01.01.18.03.	Pembinaan Kursus dan kelembagaan			30.000.000	30.000.000	-
1.01.1.01.01.18.04.	Pnegembangan pendidikan keaksaraan			30.000.000	30.000.000	-
1.01.1.01.01.18.05.	Pengembangan pendidikan kecakapan hidup			10.000.000	10.000.000	-
1.01.1.01.01.18.06.	Penyediaan sarana dan prasarana pendidikan non formal			100.000.000	100.000.000	-
1.01.1.01.01.18.07.	Pengembangan data dan informasi pendidikan non formal			34.000.000	34.000.000	-
1.01.1.01.01.18.08.	Pengembangan kebijakan pendidikan non formal			30.000.000	30.000.000	-
1.01.1.01.01.18.09.	Pengembangan kurikulum, bahan ajar dan model pembelajaran pendidikan non formal			30.000.000	30.000.000	-
1.01.1.01.01.18.13.	Monitoring, evaluasi dan pelaporan			25.000.000	25.000.000	-
1.01.1.01.01.18.14.	Publikasi dan Sosialisasi Pendidikan Non Formal			30.000.000	30.000.000	-
1.01.1.01.01.18.16.	Fasilitasi Hari Aksara Internasional (HAI)-(BAN GUB)			10.000.000	10.000.000	-
1.01.1.01.01.18.17.	Fasilitasi Pembinaan Nasionalisme dan Karakter Bangsa melalui Jalur Pendidikan (BAN GUB)			100.000.000	100.000.000	-
1.01.1.01.01.18.18.	Pemberian Bantuan Peningkatan Mutu dan Kelembagaan PKBM			50.000.000	50.000.000	-
1.01.1.01.01.18.22.	Fasilitasi Keaksaraan Usaha Mandiri			45.000.000	45.000.000	-
1.01.1.01.01.18.23.	Peningkatan Mutu Pendidik Kelompok Bermain (KB), Tempat Penitipan Anak (TPA) dan SPS			240.000.000	-	(240.000.000)
1.01.1.01.01.18.24.	Pendampingan Fasilitasi Pembinaan Nasionalisme dan Karakter Bangsa			10.000.000	10.000.000	-
<b>1.01.1.01.01.20.</b>	<b>Program Peningkatan Mutu Pendidik dan Tenaga Kependidikan</b>			<b>804.894.000</b>	<b>804.894.000</b>	<b>-</b>
1.01.1.01.01.20.01.	Pelaksanaan sertifikasi pendidik			20.000.000	20.000.000	-
1.01.1.01.01.20.02.	Pelaksanaan uji kompetensi pendidik dan tenaga kependidikan			30.000.000	30.000.000	-
1.01.1.01.01.20.03.	Pelatihan bagi pendidik untuk memenuhi standar kompetensi			20.000.000	20.000.000	-
1.01.1.01.01.20.04.	Pembinaan Kelompok Kerja Guru (KKG)			20.000.000	20.000.000	-
1.01.1.01.01.20.05.	Pembinaan Lembaga Penjamin Mutu Pendidikan (LPMP)			20.000.000	20.000.000	-
1.01.1.01.01.20.06.	Pembinaan Pusat Pendidikan dan Pelatihan Guru (PPPG)			20.000.000	20.000.000	-
1.01.1.01.01.20.07.	Pendidikan lanjut bagi pendidik untuk memenuhi standar kualifikasi			50.000.000	50.000.000	-
1.01.1.01.01.20.08.	Pengembangan mutu dan kualitas program pendidikan dan pelatihan bagi pendidik dan tenaga kependidikan			20.000.000	20.000.000	-
1.01.1.01.01.20.09.	Pengembangan sistem pendataan dan pemetaan pendidik dan tenaga kependidikan			10.000.000	10.000.000	-
1.01.1.01.01.20.10.	Pengembangan sistem penghargaan dan perlindungan terhadap profesi pendidik			122.494.000	122.494.000	-
1.01.1.01.01.20.11.	Pengembangan sistem perencanaan dan pengendalian program profesi pendidik dan tenaga kependidikan			182.400.000	182.400.000	-
1.01.1.01.01.20.12.	Monitoring, evaluasi dan pelaporan			40.000.000	40.000.000	-



REKENING	URUSAN/SKPD/PROGRAM/KEGIATAN	INDIKATOR KINERJA PROG / KEG		PAGU INDIKATIF 2014		
		SASARAN	TARGET	SEBELUM PERUBAHAN	SETELAH PERUBAHAN	BERTAMBAH/ BERKURANG
1.01.1.01.01.20.16.	Penyelenggaraan Jambore Pendidik dan Tenaga Kependidikan PAUDNI			50,000,000	50,000,000	-
1.01.1.01.01.20.17.	Seleksi Guru, Kepala Sekolah dan Pengawas Beprestasi			50,000,000	50,000,000	-
1.01.1.01.01.20.18.	Seleksi Kepala Sekolah			150,000,000	117,500,000	(32,500,000)
1.01.1.01.01.20....	Impassing Jabatan Guru			-	32,500,000	32,500,000
<b>1.01.1.01.01.22.</b>	<b>Program Manajemen Pelayanan Pendidikan</b>			<b>884,550,000</b>	<b>1,154,550,000</b>	<b>270,000,000</b>
1.01.1.01.01.22.05.	Pembinaan Dewan Pendidikan			100,000,000	300,000,000	200,000,000
1.01.1.01.01.22.07.	Penerapan sistem dan informasi manajemen pendidikan			50,000,000	50,000,000	-
1.01.1.01.01.22.08.	Penyelenggaraan pelatihan, seminar dan lokakarya, serta diskusi ilmiah tentang berbagai isu pendidikan			50,000,000	50,000,000	-
1.01.1.01.01.22.09.	Monitoring, evaluasi dan pelaporan			55,000,000	125,000,000	70,000,000
1.01.1.01.01.22.11.	Fasilitasi Penyelenggaraan UN SD, UN SMP, UN SMA, UN SMK, UNPP (Ban Gub)			328,000,000	328,000,000	-
1.01.1.01.01.22.13.	Manajemen Pendataan Pendidikan (Ban Gub)			126,550,000	126,550,000	-
1.01.1.01.01.22.16.	Penyusunan dan Penggandaan Kalender Pendidikan			40,000,000	40,000,000	-
1.01.1.01.01.22.17.	Operasional Pengelolaan Bantuan Pendidikan (BAN GUB)			35,000,000	35,000,000	-
1.01.1.01.01.22.18.	Operasional PGRI Kabupaten Demak			100,000,000	100,000,000	-
<b>1.01.1.01.01.23.</b>	<b>Program Pendidikan Tinggi</b>			<b>1,478,130,000</b>	<b>1,478,130,000</b>	<b>-</b>
1.01.1.01.01.23.01.	Operasional Akademi Komunitas Negeri (AKN)			608,130,000	608,130,000	-
1.01.1.01.01.23.02.	Pengadaan Alat Praktek dan Peraga Mahasiswa			100,000,000	100,000,000	-
1.01.1.01.01.23.03.	Pengadaan Meubelair			100,000,000	100,000,000	-
1.01.1.01.01.23.04.	Pengadaan Perlengkapan Akademi			100,000,000	100,000,000	-
1.01.1.01.01.23.05.	Rehabilitasi Ringan / Sedang Ruang Serba Guna / Aula			50,000,000	50,000,000	-
1.01.1.01.01.23.06.	Rehabilitasi Ringan / Sedang Jaringan Instalasi Listrik dan Perengkapannya			50,000,000	50,000,000	-
1.01.1.01.01.23.07.	Rehabilitasi Ringan / Sedang Ruang Perpustakaan			50,000,000	50,000,000	-
1.01.1.01.01.23.08.	Rehabilitasi Ringan / Sedang Air Bersih dan Sanitary			50,000,000	50,000,000	-
1.01.1.01.01.23.09.	Pelatihan Kompetensi Tenaga Pendidik			30,000,000	30,000,000	-
1.01.1.01.01.23.10.	Pelatihan Penyusunan Kurikulum			30,000,000	30,000,000	-
1.01.1.01.01.23.11.	Penyediaan Beasiswa Bagi Keluarga Tidak Mampu			100,000,000	100,000,000	-
1.01.1.01.01.23.12.	Pengembangan Materi Belajar Mengajar Dengan Menggunakan Teknologi Informasi dan Komunikasi			150,000,000	150,000,000	-
1.01.1.01.01.23.13.	Peningkatan Kerja sama Dengan Dunia Usaha dan Industri			25,000,000	25,000,000	-
1.01.1.01.01.23.14.	Penyebarluasan dan Sosialisasi Berbagai Informasi Pendidikan			5,000,000	5,000,000	-
1.01.1.01.01.23.15.	Pengadaan Buku-Buku Ajar			30,000,000	30,000,000	-
<b>1.11.</b>	<b>PEMBERDAYAAN PEREMPUAN DAN PERLINDUNGAN ANAK</b>			<b>70,000,000</b>	<b>70,000,000</b>	<b>-</b>
<b>1.11.1.01.01.18.</b>	<b>Program Peningkatan peranserta Anak dan kesetaraan Gender dalam pembangunan</b>			<b>70,000,000</b>	<b>70,000,000</b>	<b>-</b>
1.11.1.01.01.18.07.	Penarurusutamaan Gender (BAN GUB)			50,000,000	50,000,000	-
1.11.1.01.01.18.09.	Workshop Pendidikan Keluarga Berwawasan Gender di Desa Mrisen			20,000,000	20,000,000	-
<b>1.18.</b>	<b>KEPEMUDAAN DAN OLAHRAGA</b>			<b>787,000,000</b>	<b>2,287,000,000</b>	<b>1,500,000,000</b>
<b>1.18.1.01.01.15.</b>	<b>Program Pengembangan dan Keserasian Kebijakan Pemuda</b>			<b>50,000,000</b>	<b>50,000,000</b>	<b>-</b>
1.18.1.01.01.15.05.	Peningkatan keimanan dan ketaqwaan kepemudaan			50,000,000	50,000,000	-
<b>1.18.1.01.01.16.</b>	<b>Program peningkatan peran serta kepemudaan</b>			<b>120,000,000</b>	<b>120,000,000</b>	<b>-</b>
1.18.1.01.01.16.02.	Pendidikan dan pelatihan dasar kepemimpinan			20,000,000	20,000,000	-
1.18.1.01.01.16.04.	Fasilitasi pekan temu wicara organisasi pemuda			20,000,000	20,000,000	-
1.18.1.01.01.16.06.	Lomba kreasi dan karya tulis ilmiah dikalangan pemuda			80,000,000	80,000,000	-
<b>1.18.1.01.01.17.</b>	<b>Program peningkatan upaya penumbuhan kewirausahaan dan kecakapan hidup pemuda</b>			<b>28,000,000</b>	<b>28,000,000</b>	<b>-</b>
1.18.1.01.01.17.02.	Pelatihan keterampilan bagi pemuda			28,000,000	28,000,000	-
<b>1.18.1.01.01.19.</b>	<b>Program Pengembangan Kebijakan dan Manajemen Olahraga</b>			<b>30,000,000</b>	<b>30,000,000</b>	<b>-</b>
1.18.1.01.01.19.01.	Peningkatan mutu organisasi dan tenaga keolahragaan			30,000,000	30,000,000	-
<b>1.18.1.01.01.20.</b>	<b>Program Pembinaan dan Pemasarakatan Olahraga</b>			<b>559,000,000</b>	<b>2,059,000,000</b>	<b>1,500,000,000</b>
1.18.1.01.01.20.01.	Pelaksanaan identifikasi bakat dan potensi pelajar dalam olahraga			20,000,000	20,000,000	-
1.18.1.01.01.20.03.	Pembibitan dan pembinaan olahragawan berbakat			20,000,000	20,000,000	-
1.18.1.01.01.20.04.	Pembinaan cabang olahraga prestasi di tingkat daerah			40,000,000	40,000,000	-
1.18.1.01.01.20.05.	Peningkatan kesegaran jasmani dan rekreasi			20,000,000	20,000,000	-
1.18.1.01.01.20.06.	Penyelenggaraan kompetisi olahraga			109,000,000	109,000,000	-
1.18.1.01.01.20.07.	Pemassalan olahraga bagi pelajar, mahasiswa dan masyarakat			280,000,000	780,000,000	500,000,000
1.18.1.01.01.20.11.	Pengembangan olahraga rekreasi			40,000,000	40,000,000	-
1.18.1.01.01.20.13.	Peningkatan jumlah dan kualitas serta kompetensi pelatih, peneliti, praktisi, dan teknis olahraga			30,000,000	30,000,000	-
1.18.1.01.01.20....	Penyelenggaraan PORKAB			-	1,000,000,000	1,000,000,000
<b>1.01.02.</b>	<b>TK NEGERI DEMAK</b>			<b>60,000,000</b>	<b>60,000,000</b>	<b>-</b>
<b>1.01.</b>	<b>PENDIDIKAN</b>			<b>60,000,000</b>	<b>60,000,000</b>	<b>-</b>
<b>1.01.1.01.02.01.</b>	<b>Program Pelayanan Administrasi Perkantoran</b>			<b>42,050,000</b>	<b>42,050,000</b>	<b>-</b>
1.01.1.01.02.01.01.	Penyediaan jasa surat menyurat			150,000	150,000	-
1.01.1.01.02.01.02.	Penyediaan jasa komunikasi, sumber daya air dan listrik			18,000,000	18,000,000	-
1.01.1.01.02.01.07.	Penyediaan jasa administrasi keuangan			2,400,000	2,400,000	-
1.01.1.01.02.01.10.	Penyediaan Alat Tulis Kantor			3,800,000	3,800,000	-
1.01.1.01.02.01.11.	Penyediaan barang cetakan dan penggandaan			800,000	800,000	-
1.01.1.01.02.01.12.	Penyediaan komponen instalasi listrik/penerangan bangunan kantor			1,000,000	1,000,000	-
1.01.1.01.02.01.13.	Penyediaan peralatan dan perlengkapan kebersihan kantor			1,000,000	1,000,000	-
1.01.1.01.02.01.15.	Penyediaan bahan bacaan dan peraturan perundang-undangan			1,500,000	1,500,000	-
1.01.1.01.02.01.18.	Rapat-rapat koordinasi dan konsultasi ke luar daerah			3,600,000	3,600,000	-
1.01.1.01.02.01.19.	Penyediaan Jasa Pegawai Non PNS			9,800,000	9,800,000	-
<b>1.01.1.01.02.02.</b>	<b>Program Peningkatan Sarana dan Prasarana Aparatur</b>			<b>4,950,000</b>	<b>4,950,000</b>	<b>-</b>
1.01.1.01.02.02.22.	Pemeliharaan rutin/berkala Gedung Kantor			2,000,000	2,000,000	-
1.01.1.01.02.02.26.	Pemeliharaan rutin/berkala perlengkapan gedung kantor			1,200,000	1,200,000	-
1.01.1.01.02.02.28.	Pemeliharaan rutin/berkala peralatan gedung kantor			1,750,000	1,750,000	-
<b>1.01.1.01.02.15.</b>	<b>Program Pendidikan Anak Usia Dini (Formal/Non Formal)</b>			<b>13,000,000</b>	<b>13,000,000</b>	<b>-</b>
1.01.1.01.02.15.67.	Penyediaan barang cetakan dan penggandaan Kegiatan Belajar Mengajar			13,000,000	13,000,000	-
<b>1.01.03.</b>	<b>SMP NEGERI 1 DEMAK</b>			<b>72,636,000</b>	<b>72,636,000</b>	<b>-</b>
<b>1.01.</b>	<b>PENDIDIKAN</b>			<b>72,636,000</b>	<b>72,636,000</b>	<b>-</b>

REKENING	URUSAN/SKPD/PROGRAM/KEGIATAN	INDIKATOR KINERJA PROG / KEG		PAGU INDIKATIF 2014		
		SASARAN	TARGET	SEBELUM PERUBAHAN	SETELAH PERUBAHAN	BERTAMBAH/ BERKURANG
<b>1.01.1.01.03.01.</b>	<b>Program Pelayanan Administrasi Perkantoran</b>			<b>33,266,000</b>	<b>33,266,000</b>	-
1.01.1.01.03.01.01.	Penyediaan jasa surat menyurat			200,000	200,000	-
1.01.1.01.03.01.02.	Penyediaan jasa komunikasi, sumber daya air dan listrik			20,700,000	20,700,000	-
1.01.1.01.03.01.07.	Penyediaan jasa administrasi keuangan			3,300,000	3,300,000	-
1.01.1.01.03.01.10.	Penyediaan Alat Tulis Kantor			6,000,000	6,000,000	-
1.01.1.01.03.01.11.	Penyediaan barang cetakan dan penggandaan			766,000	766,000	-
1.01.1.01.03.01.12.	Penyediaan komponen instalasi listrik/penerangan bangunan kantor			500,000	500,000	-
1.01.1.01.03.01.15.	Penyediaan bahan bacaan dan peraturan perundang-undangan			1,800,000	1,800,000	-
<b>1.01.1.01.03.02.</b>	<b>Program Peningkatan Sarana dan Prasarana Aparatur</b>			<b>16,740,000</b>	<b>16,740,000</b>	-
1.01.1.01.03.02.09.	Pengadaan peralatan kantor			10,000,000	10,000,000	-
1.01.1.01.03.02.10.	Pengadaan Mebelair			5,000,000	5,000,000	-
1.01.1.01.03.02.28.	Pemeliharaan rutin/berkala peralatan gedung kantor			500,000	500,000	-
1.01.1.01.03.02.29.	Pemeliharaan rutin/berkala mebelair			1,240,000	1,240,000	-
<b>1.01.1.01.03.16.</b>	<b>Program Wajib Belajar Pendidikan Dasar Sembilan Tahun</b>			<b>22,630,000</b>	<b>22,630,000</b>	-
1.01.1.01.03.16.015.	Pengadaan buku-buku dan alat tulis siswa			22,630,000	22,630,000	-
<b>1.01.04.</b>	<b>SMP NEGERI 2 DEMAK</b>			<b>76,650,000</b>	<b>76,650,000</b>	-
<b>1.01.</b>	<b>PENDIDIKAN</b>			<b>76,650,000</b>	<b>76,650,000</b>	-
<b>1.01.1.01.04.01.</b>	<b>Program Pelayanan Administrasi Perkantoran</b>			<b>58,543,000</b>	<b>58,543,000</b>	-
1.01.1.01.04.01.01.	Penyediaan jasa surat menyurat			510,000	510,000	-
1.01.1.01.04.01.02.	Penyediaan jasa komunikasi, sumber daya air dan listrik			30,000,000	30,000,000	-
1.01.1.01.04.01.07.	Penyediaan jasa administrasi keuangan			3,000,000	3,000,000	-
1.01.1.01.04.01.10.	Penyediaan Alat Tulis Kantor			8,576,000	8,576,000	-
1.01.1.01.04.01.11.	Penyediaan barang cetakan dan penggandaan			1,200,000	1,200,000	-
1.01.1.01.04.01.12.	Penyediaan komponen instalasi listrik/penerangan bangunan kantor			1,000,000	1,000,000	-
1.01.1.01.04.01.13.	Penyediaan peralatan dan perlengkapan kebersihan kantor			1,097,000	1,097,000	-
1.01.1.01.04.01.15.	Penyediaan bahan bacaan dan peraturan perundang-undangan			960,000	960,000	-
1.01.1.01.04.01.19.	Penyediaan Jasa Pegawai Non PNS			12,200,000	12,200,000	-
<b>1.01.1.01.04.16.</b>	<b>Program Wajib Belajar Pendidikan Dasar Sembilan Tahun</b>			<b>18,107,000</b>	<b>18,107,000</b>	-
1.01.1.01.04.16.015.	Pengadaan buku-buku dan alat tulis siswa			9,845,000	9,845,000	-
1.01.1.01.04.16.018.	Pengadaan alat praktik dan peraga siswa			6,830,000	6,830,000	-
1.01.1.01.04.16.020.	Pengadaan perlengkapan sekolah			1,432,000	1,432,000	-
<b>1.01.05.</b>	<b>SMP NEGERI 3 DEMAK</b>			<b>64,992,000</b>	<b>64,992,000</b>	-
<b>1.01.</b>	<b>PENDIDIKAN</b>			<b>64,992,000</b>	<b>64,992,000</b>	-
<b>1.01.1.01.05.01.</b>	<b>Program Pelayanan Administrasi Perkantoran</b>			<b>43,592,000</b>	<b>43,592,000</b>	-
1.01.1.01.05.01.01.	Penyediaan jasa surat menyurat			660,000	660,000	-
1.01.1.01.05.01.02.	Penyediaan jasa komunikasi, sumber daya air dan listrik			10,000,000	10,000,000	-
1.01.1.01.05.01.07.	Penyediaan jasa administrasi keuangan			2,400,000	2,400,000	-
1.01.1.01.05.01.10.	Penyediaan Alat Tulis Kantor			13,332,000	13,332,000	-
1.01.1.01.05.01.11.	Penyediaan barang cetakan dan penggandaan			500,000	500,000	-
1.01.1.01.05.01.12.	Penyediaan komponen instalasi listrik/penerangan bangunan kantor			1,500,000	1,500,000	-
1.01.1.01.05.01.13.	Penyediaan peralatan dan perlengkapan kebersihan kantor			2,100,000	2,100,000	-
1.01.1.01.05.01.15.	Penyediaan bahan bacaan dan peraturan perundang-undangan			900,000	900,000	-
1.01.1.01.05.01.19.	Penyediaan Jasa Pegawai Non PNS			12,200,000	12,200,000	-
<b>1.01.1.01.05.02.</b>	<b>Program Peningkatan Sarana dan Prasarana Aparatur</b>			<b>900,000</b>	<b>900,000</b>	-
1.01.1.01.05.02.28.	Pemeliharaan rutin/berkala peralatan gedung kantor			900,000	900,000	-
<b>1.01.1.01.05.16.</b>	<b>Program Wajib Belajar Pendidikan Dasar Sembilan Tahun</b>			<b>20,500,000</b>	<b>20,500,000</b>	-
1.01.1.01.05.16.015.	Pengadaan buku-buku dan alat tulis siswa			9,895,000	9,895,000	-
1.01.1.01.05.16.020.	Pengadaan perlengkapan sekolah			2,105,000	2,105,000	-
1.01.1.01.05.16.080.	Penyediaan barang cetakan dan penggandaan Kegiatan Belajar Mengajar			8,500,000	8,500,000	-
<b>1.01.06.</b>	<b>SMP NEGERI 4 DEMAK</b>			<b>57,050,000</b>	<b>57,050,000</b>	-
<b>1.01.</b>	<b>PENDIDIKAN</b>			<b>57,050,000</b>	<b>57,050,000</b>	-
<b>1.01.1.01.06.01.</b>	<b>Program Pelayanan Administrasi Perkantoran</b>			<b>28,120,000</b>	<b>28,120,000</b>	-
1.01.1.01.06.01.01.	Penyediaan jasa surat menyurat			120,000	120,000	-
1.01.1.01.06.01.02.	Penyediaan jasa komunikasi, sumber daya air dan listrik			17,800,000	17,800,000	-
1.01.1.01.06.01.07.	Penyediaan jasa administrasi keuangan			2,400,000	2,400,000	-
1.01.1.01.06.01.10.	Penyediaan Alat Tulis Kantor			500,000	500,000	-
1.01.1.01.06.01.11.	Penyediaan barang cetakan dan penggandaan			300,000	300,000	-
1.01.1.01.06.01.12.	Penyediaan komponen instalasi listrik/penerangan bangunan kantor			300,000	300,000	-
1.01.1.01.06.01.13.	Penyediaan peralatan dan perlengkapan kebersihan kantor			500,000	500,000	-
1.01.1.01.06.01.15.	Penyediaan bahan bacaan dan peraturan perundang-undangan			1,200,000	1,200,000	-
1.01.1.01.06.01.19.	Penyediaan Jasa Pegawai Non PNS			5,000,000	5,000,000	-
<b>1.01.1.01.06.02.</b>	<b>Program Peningkatan Sarana dan Prasarana Aparatur</b>			<b>-</b>	<b>-</b>	-
<b>1.01.1.01.06.16.</b>	<b>Program Wajib Belajar Pendidikan Dasar Sembilan Tahun</b>			<b>28,930,000</b>	<b>28,930,000</b>	-
1.01.1.01.06.16.015.	Pengadaan buku-buku dan alat tulis siswa			6,758,000	6,758,000	-
1.01.1.01.06.16.033.	Pemeliharaan rutin/berkala perpustakaan sekolah			500,000	500,000	-
1.01.1.01.06.16.080.	Penyediaan barang cetakan dan penggandaan Kegiatan Belajar Mengajar			21,672,000	21,672,000	-
<b>1.01.07.</b>	<b>SMP NEGERI 5 DEMAK</b>			<b>60,780,000</b>	<b>60,780,000</b>	-
<b>1.01.</b>	<b>PENDIDIKAN</b>			<b>60,780,000</b>	<b>60,780,000</b>	-
<b>1.01.1.01.07.01.</b>	<b>Program Pelayanan Administrasi Perkantoran</b>			<b>37,972,000</b>	<b>37,972,000</b>	-
1.01.1.01.07.01.01.	Penyediaan jasa surat menyurat			216,000	216,000	-
1.01.1.01.07.01.02.	Penyediaan jasa komunikasi, sumber daya air dan listrik			15,750,000	15,750,000	-
1.01.1.01.07.01.07.	Penyediaan jasa administrasi keuangan			2,400,000	2,400,000	-
1.01.1.01.07.01.10.	Penyediaan Alat Tulis Kantor			4,300,000	4,300,000	-
1.01.1.01.07.01.11.	Penyediaan barang cetakan dan penggandaan			500,000	500,000	-
1.01.1.01.07.01.12.	Penyediaan komponen instalasi listrik/penerangan bangunan kantor			900,000	900,000	-
1.01.1.01.07.01.13.	Penyediaan peralatan dan perlengkapan kebersihan kantor			1,350,000	1,350,000	-
1.01.1.01.07.01.15.	Penyediaan bahan bacaan dan peraturan perundang-undangan			840,000	840,000	-
1.01.1.01.07.01.17.	Penyediaan makanan dan minuman			3,740,000	3,740,000	-
1.01.1.01.07.01.19.	Penyediaan Jasa Pegawai Non PNS			7,976,000	7,976,000	-
<b>1.01.1.01.07.02.</b>	<b>Program Peningkatan Sarana dan Prasarana Aparatur</b>			<b>2,910,000</b>	<b>2,910,000</b>	-
1.01.1.01.07.02.22.	Pemeliharaan rutin/berkala Gedung Kantor			820,000	820,000	-
1.01.1.01.07.02.28.	Pemeliharaan rutin/berkala peralatan gedung kantor			840,000	840,000	-
1.01.1.01.07.02.29.	Pemeliharaan rutin/berkala mebelair			1,250,000	1,250,000	-

REKENING	URUSAN/SKPD/PROGRAM/KEGIATAN	INDIKATOR KINERJA PROG / KEG		PAGU INDIKATIF 2014		
		SASARAN	TARGET	SEBELUM PERUBAHAN	SETELAH PERUBAHAN	BERTAMBAH/ BERKURANG
<b>1.01.1.01.07.16.</b>	<b>Program Wajib Belajar Pendidikan Dasar Sembilan Tahun</b>			<b>19,898,000</b>	<b>19,898,000</b>	-
1.01.1.01.07.16.015.	Pengadaan buku-buku dan alat tulis siswa			13,407,000	13,407,000	-
1.01.1.01.07.16.018.	Pengadaan alat praktik dan peraga siswa			5,591,000	5,591,000	-
1.01.1.01.07.16.033.	Pemeliharaan rutin/ berkala perpustakaan sekolah			900,000	900,000	-
<b>1.01.08.</b>	<b>SMP NEGERI 1 KARANGTENGAH</b>			<b>73,485,000</b>	<b>73,485,000</b>	-
<b>1.01.</b>	<b>PENDIDIKAN</b>			<b>73,485,000</b>	<b>73,485,000</b>	-
<b>1.01.1.01.08.01.</b>	<b>Program Pelayanan Administrasi Perkantoran</b>			<b>52,433,000</b>	<b>52,433,000</b>	-
1.01.1.01.08.01.01.	Penyediaan jasa surat menyurat			250,000	250,000	-
1.01.1.01.08.01.02.	Penyediaan jasa komunikasi, sumber daya air dan listrik			31,000,000	31,000,000	-
1.01.1.01.08.01.07.	Penyediaan jasa administrasi keuangan			3,300,000	3,300,000	-
1.01.1.01.08.01.10.	Penyediaan Alat Tulis Kantor			5,295,000	5,295,000	-
1.01.1.01.08.01.11.	Penyediaan barang cetakan dan penggandaan			1,000,000	1,000,000	-
1.01.1.01.08.01.12.	Penyediaan komponen instalasi listrik/penerangan bangunan kantor			1,500,000	1,500,000	-
1.01.1.01.08.01.13.	Penyediaan peralatan dan perlengkapan kebersihan kantor			1,888,000	1,888,000	-
1.01.1.01.08.01.19.	Penyediaan Jasa Pegawai Non PNS			8,200,000	8,200,000	-
<b>1.01.1.01.08.16.</b>	<b>Program Wajib Belajar Pendidikan Dasar Sembilan Tahun</b>			<b>21,052,000</b>	<b>21,052,000</b>	-
1.01.1.01.08.16.015.	Pengadaan buku-buku dan alat tulis siswa			16,052,000	16,052,000	-
1.01.1.01.08.16.018.	Pengadaan alat praktik dan peraga siswa			920,000	920,000	-
1.01.1.01.08.16.080.	Penyediaan barang cetakan dan penggandaan Kegiatan Belajar Mengajar			4,080,000	4,080,000	-
<b>1.01.09.</b>	<b>SMP NEGERI 2 KARANGTENGAH</b>			<b>72,824,000</b>	<b>72,824,000</b>	-
<b>1.01.</b>	<b>PENDIDIKAN</b>			<b>72,824,000</b>	<b>72,824,000</b>	-
<b>1.01.1.01.09.01.</b>	<b>Program Pelayanan Administrasi Perkantoran</b>			<b>38,751,000</b>	<b>38,751,000</b>	-
1.01.1.01.09.01.01.	Penyediaan jasa surat menyurat			369,000	369,000	-
1.01.1.01.09.01.02.	Penyediaan jasa komunikasi, sumber daya air dan listrik			12,720,000	12,720,000	-
1.01.1.01.09.01.07.	Penyediaan jasa administrasi keuangan			2,400,000	2,400,000	-
1.01.1.01.09.01.10.	Penyediaan Alat Tulis Kantor			6,964,400	6,964,400	-
1.01.1.01.09.01.12.	Penyediaan komponen instalasi listrik/penerangan bangunan kantor			2,507,100	2,507,100	-
1.01.1.01.09.01.13.	Penyediaan peralatan dan perlengkapan kebersihan kantor			3,398,000	3,398,000	-
1.01.1.01.09.01.15.	Penyediaan bahan bacaan dan peraturan perundang-undangan			2,580,000	2,580,000	-
1.01.1.01.09.01.17.	Penyediaan makanan dan minuman			2,812,500	2,812,500	-
1.01.1.01.09.01.19.	Penyediaan Jasa Pegawai Non PNS			5,000,000	5,000,000	-
<b>1.01.1.01.09.02.</b>	<b>Program Peningkatan Sarana dan Prasarana Aparatur</b>			<b>9,355,000</b>	<b>9,355,000</b>	-
1.01.1.01.09.02.09.	Pengadaan peralatan kantor			3,630,000	3,630,000	-
1.01.1.01.09.02.22.	Pemeliharaan rutin/berkala Gedung Kantor			4,725,000	4,725,000	-
1.01.1.01.09.02.28.	Pemeliharaan rutin/berkala peralatan gedung kantor			1,000,000	1,000,000	-
<b>1.01.1.01.09.16.</b>	<b>Program Wajib Belajar Pendidikan Dasar Sembilan Tahun</b>			<b>24,718,000</b>	<b>24,718,000</b>	-
1.01.1.01.09.16.015.	Pengadaan buku-buku dan alat tulis siswa			20,918,000	20,918,000	-
1.01.1.01.09.16.018.	Pengadaan alat praktik dan peraga siswa			3,800,000	3,800,000	-
<b>1.01.10.</b>	<b>SMP NEGERI 1 SAYUNG</b>			<b>73,797,000</b>	<b>73,797,000</b>	-
<b>1.01.</b>	<b>PENDIDIKAN</b>			<b>73,797,000</b>	<b>73,797,000</b>	-
<b>1.01.1.01.10.01.</b>	<b>Program Pelayanan Administrasi Perkantoran</b>			<b>53,297,000</b>	<b>53,297,000</b>	-
1.01.1.01.10.01.01.	Penyediaan jasa surat menyurat			420,000	420,000	-
1.01.1.01.10.01.02.	Penyediaan jasa komunikasi, sumber daya air dan listrik			16,800,000	16,800,000	-
1.01.1.01.10.01.07.	Penyediaan jasa administrasi keuangan			3,000,000	3,000,000	-
1.01.1.01.10.01.10.	Penyediaan Alat Tulis Kantor			12,866,200	12,866,200	-
1.01.1.01.10.01.11.	Penyediaan barang cetakan dan penggandaan			2,000,800	2,000,800	-
1.01.1.01.10.01.12.	Penyediaan komponen instalasi listrik/penerangan bangunan kantor			1,245,500	1,245,500	-
1.01.1.01.10.01.13.	Penyediaan peralatan dan perlengkapan kebersihan kantor			1,504,500	1,504,500	-
1.01.1.01.10.01.15.	Penyediaan bahan bacaan dan peraturan perundang-undangan			3,000,000	3,000,000	-
1.01.1.01.10.01.18.	Rapat-rapat koordinasi dan konsultasi ke luar daerah			1,750,000	1,750,000	-
1.01.1.01.10.01.19.	Penyediaan Jasa Pegawai Non PNS			10,710,000	10,710,000	-
<b>1.01.1.01.10.02.</b>	<b>Program Peningkatan Sarana dan Prasarana Aparatur</b>			<b>1,750,000</b>	<b>1,750,000</b>	-
1.01.1.01.10.02.28.	Pemeliharaan rutin/berkala peralatan gedung kantor			1,750,000	1,750,000	-
<b>1.01.1.01.10.16.</b>	<b>Program Wajib Belajar Pendidikan Dasar Sembilan Tahun</b>			<b>18,750,000</b>	<b>18,750,000</b>	-
1.01.1.01.10.16.015.	Pengadaan buku-buku dan alat tulis siswa			18,750,000	18,750,000	-
<b>1.01.11.</b>	<b>SMP NEGERI 2 SAYUNG</b>			<b>72,142,000</b>	<b>72,142,000</b>	-
<b>1.01.</b>	<b>PENDIDIKAN</b>			<b>72,142,000</b>	<b>72,142,000</b>	-
<b>1.01.1.01.11.01.</b>	<b>Program Pelayanan Administrasi Perkantoran</b>			<b>52,157,000</b>	<b>52,157,000</b>	-
1.01.1.01.11.01.01.	Penyediaan jasa surat menyurat			390,000	390,000	-
1.01.1.01.11.01.02.	Penyediaan jasa komunikasi, sumber daya air dan listrik			15,480,000	15,480,000	-
1.01.1.01.11.01.07.	Penyediaan jasa administrasi keuangan			7,500,000	7,500,000	-
1.01.1.01.11.01.10.	Penyediaan Alat Tulis Kantor			3,800,000	3,800,000	-
1.01.1.01.11.01.11.	Penyediaan barang cetakan dan penggandaan			3,000,000	3,000,000	-
1.01.1.01.11.01.12.	Penyediaan komponen instalasi listrik/penerangan bangunan kantor			2,120,000	2,120,000	-
1.01.1.01.11.01.13.	Penyediaan peralatan dan perlengkapan kebersihan kantor			2,432,000	2,432,000	-
1.01.1.01.11.01.15.	Penyediaan bahan bacaan dan peraturan perundang-undangan			2,520,000	2,520,000	-
1.01.1.01.11.01.18.	Rapat-rapat koordinasi dan konsultasi ke luar daerah			2,115,000	2,115,000	-
1.01.1.01.11.01.19.	Penyediaan Jasa Pegawai Non PNS			12,800,000	12,800,000	-
<b>1.01.1.01.11.02.</b>	<b>Program Peningkatan Sarana dan Prasarana Aparatur</b>			<b>2,950,000</b>	<b>2,950,000</b>	-
1.01.1.01.11.02.28.	Pemeliharaan rutin/berkala peralatan gedung kantor			950,000	950,000	-
1.01.1.01.11.02.29.	Pemeliharaan rutin/berkala mebelair			2,000,000	2,000,000	-
<b>1.01.1.01.11.16.</b>	<b>Program Wajib Belajar Pendidikan Dasar Sembilan Tahun</b>			<b>17,035,000</b>	<b>17,035,000</b>	-
1.01.1.01.11.16.015.	Pengadaan buku-buku dan alat tulis siswa			17,035,000	17,035,000	-
<b>1.01.12.</b>	<b>SMP NEGERI 1 MRANGGEN</b>			<b>69,691,000</b>	<b>69,691,000</b>	-
<b>1.01.</b>	<b>PENDIDIKAN</b>			<b>69,691,000</b>	<b>69,691,000</b>	-
<b>1.01.1.01.12.01.</b>	<b>Program Pelayanan Administrasi Perkantoran</b>			<b>42,489,000</b>	<b>42,489,000</b>	-
1.01.1.01.12.01.01.	Penyediaan jasa surat menyurat			240,000	240,000	-
1.01.1.01.12.01.02.	Penyediaan jasa komunikasi, sumber daya air dan listrik			22,800,000	22,800,000	-
1.01.1.01.12.01.07.	Penyediaan jasa administrasi keuangan			2,400,000	2,400,000	-
1.01.1.01.12.01.10.	Penyediaan Alat Tulis Kantor			4,800,000	4,800,000	-
1.01.1.01.12.01.11.	Penyediaan barang cetakan dan penggandaan			510,000	510,000	-
1.01.1.01.12.01.12.	Penyediaan komponen instalasi listrik/penerangan bangunan kantor			823,000	823,000	-



REKENING	URUSAN/SKPD/PROGRAM/KEGIATAN	INDIKATOR KINERJA PROG / KEG		PAGU INDIKATIF 2014		
		SASARAN	TARGET	SEBELUM PERUBAHAN	SETELAH PERUBAHAN	BERTAMBAH/ BERKURANG
1.01.1.01.12.01.13.	Penyediaan peralatan dan perlengkapan kebersihan kantor			1,376,000	1,376,000	-
1.01.1.01.12.01.15.	Penyediaan bahan bacaan dan peraturan perundang-undangan			1,140,000	1,140,000	-
1.01.1.01.12.01.18.	Rapat-rapat koordinasi dan konsultasi ke luar daerah			1,000,000	1,000,000	-
1.01.1.01.12.01.19.	Penyediaan Jasa Pegawai Non PNS			7,400,000	7,400,000	-
<b>1.01.1.01.12.02.</b>	<b>Program Peningkatan Sarana dan Prasarana Aparatur</b>			<b>1,250,000</b>	<b>1,250,000</b>	<b>-</b>
1.01.1.01.12.02.22.	Pemeliharaan rutin/berkala Gedung Kantor			750,000	750,000	-
1.01.1.01.12.02.28.	Pemeliharaan rutin/berkala peralatan gedung kantor			500,000	500,000	-
<b>1.01.1.01.12.16.</b>	<b>Program Wajib Belajar Pendidikan Dasar Sembilan Tahun</b>			<b>25,952,000</b>	<b>25,952,000</b>	<b>-</b>
1.01.1.01.12.16.015.	Pengadaan buku-buku dan alat tulis siswa			22,769,500	22,769,500	-
1.01.1.01.12.16.080.	Penyediaan barang cetakan dan penggandaan Kegiatan Belajar Mengajar			3,182,500	3,182,500	-
<b>1.01.13.</b>	<b>SMP NEGERI 2 MRANGGEN</b>			<b>66,853,000</b>	<b>66,853,000</b>	<b>-</b>
<b>1.01.</b>	<b>PENDIDIKAN</b>			<b>66,853,000</b>	<b>66,853,000</b>	<b>-</b>
<b>1.01.1.01.13.01.</b>	<b>Program Pelayanan Administrasi Perkantoran</b>			<b>35,603,000</b>	<b>35,603,000</b>	<b>-</b>
1.01.1.01.13.01.01.	Penyediaan jasa surat menyurat			250,000	250,000	-
1.01.1.01.13.01.02.	Penyediaan jasa komunikasi, sumber daya air dan listrik			8,980,000	8,980,000	-
1.01.1.01.13.01.07.	Penyediaan jasa administrasi keuangan			2,400,000	2,400,000	-
1.01.1.01.13.01.10.	Penyediaan Alat Tulis Kantor			11,124,000	11,124,000	-
1.01.1.01.13.01.11.	Penyediaan barang cetakan dan penggandaan			3,820,000	3,820,000	-
1.01.1.01.13.01.12.	Penyediaan komponen instalasi listrik/penerangan bangunan kantor			500,000	500,000	-
1.01.1.01.13.01.13.	Penyediaan peralatan dan perlengkapan kebersihan kantor			529,000	529,000	-
1.01.1.01.13.01.15.	Penyediaan bahan bacaan dan peraturan perundang-undangan			500,000	500,000	-
1.01.1.01.13.01.17.	Penyediaan makanan dan minuman			3,900,000	3,900,000	-
1.01.1.01.13.01.18.	Rapat-rapat koordinasi dan konsultasi ke luar daerah			3,600,000	3,600,000	-
<b>1.01.1.01.13.02.</b>	<b>Program Peningkatan Sarana dan Prasarana Aparatur</b>			<b>2,250,000</b>	<b>2,250,000</b>	<b>-</b>
1.01.1.01.13.02.22.	Pemeliharaan rutin/berkala Gedung Kantor			1,750,000	1,750,000	-
1.01.1.01.13.02.29.	Pemeliharaan rutin/berkala mebelair			500,000	500,000	-
<b>1.01.1.01.13.16.</b>	<b>Program Wajib Belajar Pendidikan Dasar Sembilan Tahun</b>			<b>29,000,000</b>	<b>29,000,000</b>	<b>-</b>
1.01.1.01.13.16.015.	Pengadaan buku-buku dan alat tulis siswa			5,117,500	5,117,500	-
1.01.1.01.13.16.018.	Pengadaan alat praktik dan peraga siswa			2,200,000	2,200,000	-
1.01.1.01.13.16.080.	Penyediaan barang cetakan dan penggandaan Kegiatan Belajar Mengajar			21,682,500	21,682,500	-
<b>1.01.14.</b>	<b>SMP NEGERI 3 MRANGGEN</b>			<b>76,413,000</b>	<b>76,413,000</b>	<b>-</b>
<b>1.01.</b>	<b>PENDIDIKAN</b>			<b>76,413,000</b>	<b>76,413,000</b>	<b>-</b>
<b>1.01.1.01.14.01.</b>	<b>Program Pelayanan Administrasi Perkantoran</b>			<b>54,913,000</b>	<b>54,913,000</b>	<b>-</b>
1.01.1.01.14.01.01.	Penyediaan jasa surat menyurat			300,000	300,000	-
1.01.1.01.14.01.02.	Penyediaan jasa komunikasi, sumber daya air dan listrik			35,000,000	35,000,000	-
1.01.1.01.14.01.07.	Penyediaan jasa administrasi keuangan			2,400,000	2,400,000	-
1.01.1.01.14.01.10.	Penyediaan Alat Tulis Kantor			3,800,000	3,800,000	-
1.01.1.01.14.01.11.	Penyediaan barang cetakan dan penggandaan			513,000	513,000	-
1.01.1.01.14.01.12.	Penyediaan komponen instalasi listrik/penerangan bangunan kantor			1,000,000	1,000,000	-
1.01.1.01.14.01.13.	Penyediaan peralatan dan perlengkapan kebersihan kantor			1,000,000	1,000,000	-
1.01.1.01.14.01.15.	Penyediaan bahan bacaan dan peraturan perundang-undangan			2,500,000	2,500,000	-
1.01.1.01.14.01.18.	Rapat-rapat koordinasi dan konsultasi ke luar daerah			1,000,000	1,000,000	-
1.01.1.01.14.01.19.	Penyediaan Jasa Pegawai Non PNS			7,400,000	7,400,000	-
<b>1.01.1.01.14.16.</b>	<b>Program Wajib Belajar Pendidikan Dasar Sembilan Tahun</b>			<b>21,500,000</b>	<b>21,500,000</b>	<b>-</b>
1.01.1.01.14.16.015.	Pengadaan buku-buku dan alat tulis siswa			21,500,000	21,500,000	-
<b>1.01.15.</b>	<b>SMP NEGERI 1 KARANGAWEN</b>			<b>60,833,000</b>	<b>60,833,000</b>	<b>-</b>
<b>1.01.</b>	<b>PENDIDIKAN</b>			<b>60,833,000</b>	<b>60,833,000</b>	<b>-</b>
<b>1.01.1.01.15.01.</b>	<b>Program Pelayanan Administrasi Perkantoran</b>			<b>29,623,000</b>	<b>29,623,000</b>	<b>-</b>
1.01.1.01.15.01.01.	Penyediaan jasa surat menyurat			450,000	450,000	-
1.01.1.01.15.01.02.	Penyediaan jasa komunikasi, sumber daya air dan listrik			12,000,000	12,000,000	-
1.01.1.01.15.01.07.	Penyediaan jasa administrasi keuangan			3,000,000	3,000,000	-
1.01.1.01.15.01.10.	Penyediaan Alat Tulis Kantor			3,800,000	3,800,000	-
1.01.1.01.15.01.11.	Penyediaan barang cetakan dan penggandaan			915,000	915,000	-
1.01.1.01.15.01.12.	Penyediaan komponen instalasi listrik/penerangan bangunan kantor			900,000	900,000	-
1.01.1.01.15.01.13.	Penyediaan peralatan dan perlengkapan kebersihan kantor			1,500,000	1,500,000	-
1.01.1.01.15.01.15.	Penyediaan bahan bacaan dan peraturan perundang-undangan			864,000	864,000	-
1.01.1.01.15.01.19.	Penyediaan Jasa Pegawai Non PNS			6,194,000	6,194,000	-
<b>1.01.1.01.15.02.</b>	<b>Program Peningkatan Sarana dan Prasarana Aparatur</b>			<b>2,760,000</b>	<b>2,760,000</b>	<b>-</b>
1.01.1.01.15.02.22.	Pemeliharaan rutin/berkala Gedung Kantor			1,500,000	1,500,000	-
1.01.1.01.15.02.29.	Pemeliharaan rutin/berkala mebelair			1,260,000	1,260,000	-
<b>1.01.1.01.15.16.</b>	<b>Program Wajib Belajar Pendidikan Dasar Sembilan Tahun</b>			<b>28,450,000</b>	<b>28,450,000</b>	<b>-</b>
1.01.1.01.15.16.015.	Pengadaan buku-buku dan alat tulis siswa			28,450,000	28,450,000	-
<b>1.01.16.</b>	<b>SMP NEGERI 2 KARANGAWEN</b>			<b>60,018,000</b>	<b>60,018,000</b>	<b>-</b>
<b>1.01.</b>	<b>PENDIDIKAN</b>			<b>60,018,000</b>	<b>60,018,000</b>	<b>-</b>
<b>1.01.1.01.16.01.</b>	<b>Program Pelayanan Administrasi Perkantoran</b>			<b>20,386,000</b>	<b>20,386,000</b>	<b>-</b>
1.01.1.01.16.01.01.	Penyediaan jasa surat menyurat			255,000	255,000	-
1.01.1.01.16.01.02.	Penyediaan jasa komunikasi, sumber daya air dan listrik			6,600,000	6,600,000	-
1.01.1.01.16.01.07.	Penyediaan jasa administrasi keuangan			3,000,000	3,000,000	-
1.01.1.01.16.01.10.	Penyediaan Alat Tulis Kantor			2,800,000	2,800,000	-
1.01.1.01.16.01.11.	Penyediaan barang cetakan dan penggandaan			900,000	900,000	-
1.01.1.01.16.01.12.	Penyediaan komponen instalasi listrik/penerangan bangunan kantor			1,121,000	1,121,000	-
1.01.1.01.16.01.13.	Penyediaan peralatan dan perlengkapan kebersihan kantor			1,010,000	1,010,000	-
1.01.1.01.16.01.15.	Penyediaan bahan bacaan dan peraturan perundang-undangan			900,000	900,000	-
1.01.1.01.16.01.19.	Penyediaan Jasa Pegawai Non PNS			3,800,000	3,800,000	-
<b>1.01.1.01.16.02.</b>	<b>Program Peningkatan Sarana dan Prasarana Aparatur</b>			<b>3,608,000</b>	<b>3,608,000</b>	<b>-</b>
1.01.1.01.16.02.22.	Pemeliharaan rutin/berkala Gedung Kantor			2,002,000	2,002,000	-
1.01.1.01.16.02.28.	Pemeliharaan rutin/berkala peralatan gedung kantor			425,000	425,000	-
1.01.1.01.16.02.29.	Pemeliharaan rutin/berkala mebelair			1,181,000	1,181,000	-
<b>1.01.1.01.16.16.</b>	<b>Program Wajib Belajar Pendidikan Dasar Sembilan Tahun</b>			<b>36,024,000</b>	<b>36,024,000</b>	<b>-</b>
1.01.1.01.16.16.015.	Pengadaan buku-buku dan alat tulis siswa			12,582,400	12,582,400	-
1.01.1.01.16.16.018.	Pengadaan alat praktik dan peraga siswa			4,355,000	4,355,000	-
1.01.1.01.16.16.080.	Penyediaan barang cetakan dan penggandaan Kegiatan Belajar Mengajar			19,086,600	19,086,600	-

REKENING	URUSAN/SKPD/PROGRAM/KEGIATAN	INDIKATOR KINERJA PROG / KEG		PAGU INDIKATIF 2014		
		SASARAN	TARGET	SEBELUM PERUBAHAN	SETELAH PERUBAHAN	BERTAMBAH/ BERKURANG
<b>1.01.17.</b>	<b>SMP NEGERI 1 GUNTUR</b>			<b>70,252,000</b>	<b>70,252,000</b>	<b>-</b>
<b>1.01.</b>	<b>PENDIDIKAN</b>			<b>70,252,000</b>	<b>70,252,000</b>	<b>-</b>
<b>1.01.1.01.17.01.</b>	<b>Program Pelayanan Administrasi Perkantoran</b>			<b>50,290,750</b>	<b>50,290,750</b>	<b>-</b>
1.01.1.01.17.01.01.	Penyediaan jasa surat menyurat			500,000	500,000	-
1.01.1.01.17.01.02.	Penyediaan jasa komunikasi, sumber daya air dan listrik			12,000,000	12,000,000	-
1.01.1.01.17.01.07.	Penyediaan jasa administrasi keuangan			2,400,000	2,400,000	-
1.01.1.01.17.01.10.	Penyediaan Alat Tulis Kantor			8,850,750	8,850,750	-
1.01.1.01.17.01.11.	Penyediaan barang cetakan dan penggandaan			660,000	660,000	-
1.01.1.01.17.01.12.	Penyediaan komponen instalasi listrik/penerangan bangunan kantor			1,200,000	1,200,000	-
1.01.1.01.17.01.13.	Penyediaan peralatan dan perlengkapan kebersihan kantor			1,320,000	1,320,000	-
1.01.1.01.17.01.15.	Penyediaan bahan bacaan dan peraturan perundang-undangan			960,000	960,000	-
1.01.1.01.17.01.18.	Rapat-rapat koordinasi dan konsultasi ke luar daerah			1,200,000	1,200,000	-
1.01.1.01.17.01.19.	Penyediaan Jasa Pegawai Non PNS			21,200,000	21,200,000	-
<b>1.01.1.01.17.02.</b>	<b>Program Peningkatan Sarana dan Prasarana Aparatur</b>			<b>500,000</b>	<b>500,000</b>	<b>-</b>
1.01.1.01.17.02.29.	Pemeliharaan rutin/berkala mebelair			500,000	500,000	-
<b>1.01.1.01.17.16.</b>	<b>Program Wajib Belajar Pendidikan Dasar Sembilan Tahun</b>			<b>19,461,250</b>	<b>19,461,250</b>	<b>-</b>
1.01.1.01.17.16.015.	Pengadaan buku-buku dan alat tulis siswa			9,311,250	9,311,250	-
1.01.1.01.17.16.080.	Penyediaan barang cetakan dan penggandaan Kegiatan Belajar Mengajar			10,150,000	10,150,000	-
<b>1.01.18.</b>	<b>SMP NEGERI 2 GUNTUR</b>			<b>51,295,000</b>	<b>51,295,000</b>	
<b>1.01.</b>	<b>PENDIDIKAN</b>			<b>51,295,000</b>	<b>51,295,000</b>	
<b>1.01.1.01.18.01.</b>	<b>Program Pelayanan Administrasi Perkantoran</b>			<b>23,844,400</b>	<b>23,844,400</b>	
1.01.1.01.18.01.01.	Penyediaan jasa surat menyurat			295,000	295,000	
1.01.1.01.18.01.02.	Penyediaan jasa komunikasi, sumber daya air dan listrik			4,322,600	4,322,600	
1.01.1.01.18.01.07.	Penyediaan jasa administrasi keuangan			2,400,000	2,400,000	
1.01.1.01.18.01.10.	Penyediaan Alat Tulis Kantor			4,362,800	4,362,800	
1.01.1.01.18.01.11.	Penyediaan barang cetakan dan penggandaan			850,000	850,000	
1.01.1.01.18.01.12.	Penyediaan komponen instalasi listrik/penerangan bangunan kantor			1,110,500	1,110,500	
1.01.1.01.18.01.13.	Penyediaan peralatan dan perlengkapan kebersihan kantor			1,303,500	1,303,500	
1.01.1.01.18.01.15.	Penyediaan bahan bacaan dan peraturan perundang-undangan			1,800,000	1,800,000	
1.01.1.01.18.01.19.	Penyediaan Jasa Pegawai Non PNS			7,400,000	7,400,000	
<b>1.01.1.01.18.02.</b>	<b>Program Peningkatan Sarana dan Prasarana Aparatur</b>			<b>9,267,600</b>	<b>9,267,600</b>	
1.01.1.01.18.02.09.	Pengadaan peralatan kantor			4,099,000	4,099,000	
1.01.1.01.18.02.22.	Pemeliharaan rutin/berkala Gedung Kantor			4,453,600	4,453,600	
1.01.1.01.18.02.29.	Pemeliharaan rutin/berkala mebelair			715,000	715,000	
<b>1.01.1.01.18.16.</b>	<b>Program Wajib Belajar Pendidikan Dasar Sembilan Tahun</b>			<b>18,183,000</b>	<b>18,183,000</b>	
1.01.1.01.18.16.018.	Pengadaan alat praktik dan peraga siswa			8,305,000	8,305,000	
1.01.1.01.18.16.080.	Penyediaan barang cetakan dan penggandaan Kegiatan Belajar Mengajar			9,878,000	9,878,000	
<b>1.01.19.</b>	<b>SMP NEGERI 3 GUNTUR</b>			<b>51,080,000</b>	<b>51,080,000</b>	
<b>1.01.</b>	<b>PENDIDIKAN</b>			<b>51,080,000</b>	<b>51,080,000</b>	
<b>1.01.1.01.19.01.</b>	<b>Program Pelayanan Administrasi Perkantoran</b>			<b>24,880,000</b>	<b>24,880,000</b>	
1.01.1.01.19.01.01.	Penyediaan jasa surat menyurat			600,000	600,000	
1.01.1.01.19.01.02.	Penyediaan jasa komunikasi, sumber daya air dan listrik			3,600,000	3,600,000	
1.01.1.01.19.01.07.	Penyediaan jasa administrasi keuangan			2,400,000	2,400,000	
1.01.1.01.19.01.10.	Penyediaan Alat Tulis Kantor			5,230,000	5,230,000	
1.01.1.01.19.01.11.	Penyediaan barang cetakan dan penggandaan			750,000	750,000	
1.01.1.01.19.01.12.	Penyediaan komponen instalasi listrik/penerangan bangunan kantor			1,000,000	1,000,000	
1.01.1.01.19.01.15.	Penyediaan bahan bacaan dan peraturan perundang-undangan			1,500,000	1,500,000	
1.01.1.01.19.01.17.	Penyediaan makanan dan minuman			800,000	800,000	
1.01.1.01.19.01.18.	Rapat-rapat koordinasi dan konsultasi ke luar daerah			400,000	400,000	
1.01.1.01.19.01.19.	Penyediaan Jasa Pegawai Non PNS			8,600,000	8,600,000	
<b>1.01.1.01.19.02.</b>	<b>Program Peningkatan Sarana dan Prasarana Aparatur</b>			<b>9,200,000</b>	<b>9,200,000</b>	
1.01.1.01.19.02.07.	Pengadaan perlengkapan gedung kantor			1,500,000	1,500,000	
1.01.1.01.19.02.09.	Pengadaan peralatan kantor			5,000,000	5,000,000	
1.01.1.01.19.02.22.	Pemeliharaan rutin/berkala Gedung Kantor			1,000,000	1,000,000	
1.01.1.01.19.02.29.	Pemeliharaan rutin/berkala mebelair			1,700,000	1,700,000	
<b>1.01.1.01.19.16.</b>	<b>Program Wajib Belajar Pendidikan Dasar Sembilan Tahun</b>			<b>17,000,000</b>	<b>17,000,000</b>	
1.01.1.01.19.16.015.	Pengadaan buku-buku dan alat tulis siswa			2,960,000	2,960,000	
1.01.1.01.19.16.018.	Pengadaan alat praktik dan peraga siswa			2,390,000	2,390,000	
1.01.1.01.19.16.080.	Penyediaan barang cetakan dan penggandaan Kegiatan Belajar Mengajar			11,650,000	11,650,000	
<b>1.01.20.</b>	<b>SMP NEGERI 1 WONOSALAM</b>			<b>64,583,000</b>	<b>64,583,000</b>	
<b>1.01.</b>	<b>PENDIDIKAN</b>			<b>64,583,000</b>	<b>64,583,000</b>	
<b>1.01.1.01.20.01.</b>	<b>Program Pelayanan Administrasi Perkantoran</b>			<b>34,280,000</b>	<b>34,280,000</b>	
1.01.1.01.20.01.01.	Penyediaan jasa surat menyurat			305,000	305,000	
1.01.1.01.20.01.02.	Penyediaan jasa komunikasi, sumber daya air dan listrik			10,320,000	10,320,000	
1.01.1.01.20.01.07.	Penyediaan jasa administrasi keuangan			2,400,000	2,400,000	
1.01.1.01.20.01.10.	Penyediaan Alat Tulis Kantor			6,800,000	6,800,000	
1.01.1.01.20.01.11.	Penyediaan barang cetakan dan penggandaan			925,000	925,000	
1.01.1.01.20.01.12.	Penyediaan komponen instalasi listrik/penerangan bangunan kantor			2,309,400	2,309,400	
1.01.1.01.20.01.13.	Penyediaan peralatan dan perlengkapan kebersihan kantor			3,220,600	3,220,600	
1.01.1.01.20.01.15.	Penyediaan bahan bacaan dan peraturan perundang-undangan			840,000	840,000	
1.01.1.01.20.01.17.	Penyediaan makanan dan minuman			960,000	960,000	
1.01.1.01.20.01.19.	Penyediaan Jasa Pegawai Non PNS			6,200,000	6,200,000	
<b>1.01.1.01.20.02.</b>	<b>Program Peningkatan Sarana dan Prasarana Aparatur</b>			<b>1,250,000</b>	<b>1,250,000</b>	
1.01.1.01.20.02.29.	Pemeliharaan rutin/berkala mebelair			1,250,000	1,250,000	
<b>1.01.1.01.20.16.</b>	<b>Program Wajib Belajar Pendidikan Dasar Sembilan Tahun</b>			<b>29,053,000</b>	<b>29,053,000</b>	
1.01.1.01.20.16.015.	Pengadaan buku-buku dan alat tulis siswa			29,053,000	29,053,000	
<b>1.01.21.</b>	<b>SMP NEGERI 2 WONOSALAM</b>			<b>59,742,000</b>	<b>59,742,000</b>	
<b>1.01.</b>	<b>PENDIDIKAN</b>			<b>59,742,000</b>	<b>59,742,000</b>	
<b>1.01.1.01.21.01.</b>	<b>Program Pelayanan Administrasi Perkantoran</b>			<b>27,992,000</b>	<b>27,992,000</b>	



REKENING	URUSAN/SKPD/PROGRAM/KEGIATAN	INDIKATOR KINERJA PROG / KEG		PAGU INDIKATIF 2014		
		SASARAN	TARGET	SEBELUM PERUBAHAN	SETELAH PERUBAHAN	BERTAMBAH/ BERKURANG
1.01.1.01.21.01.01.	Penyediaan jasa surat menyurat			450,000	450,000	
1.01.1.01.21.01.02.	Penyediaan jasa komunikasi, sumber daya air dan listrik			10,800,000	10,800,000	
1.01.1.01.21.01.07.	Penyediaan jasa administrasi keuangan			2,400,000	2,400,000	
1.01.1.01.21.01.10.	Penyediaan Alat Tulis Kantor			4,800,000	4,800,000	
1.01.1.01.21.01.12.	Penyediaan komponen instalasi listrik/penerangan bangunan kantor			1,242,000	1,242,000	
1.01.1.01.21.01.13.	Penyediaan peralatan dan perlengkapan kebersihan kantor			1,000,000	1,000,000	
1.01.1.01.21.01.18.	Rapat-rapat koordinasi dan konsultasi ke luar daerah			2,300,000	2,300,000	
1.01.1.01.21.01.19.	Penyediaan Jasa Pegawai Non PNS			5,000,000	5,000,000	
<b>1.01.1.01.21.02.</b>	<b>Program Peningkatan Sarana dan Prasarana Aparatur</b>			<b>8,750,000</b>	<b>8,750,000</b>	
1.01.1.01.21.02.09.	Pengadaan peralatan kantor			4,000,000	4,000,000	
1.01.1.01.21.02.22.	Pemeliharaan rutin/berkala Gedung Kantor			1,100,000	1,100,000	
1.01.1.01.21.02.28.	Pemeliharaan rutin/berkala peralatan gedung kantor			2,000,000	2,000,000	
1.01.1.01.21.02.29.	Pemeliharaan rutin/berkala mebelair			1,650,000	1,650,000	
<b>1.01.1.01.21.16.</b>	<b>Program Wajib Belajar Pendidikan Dasar Sembilan Tahun</b>			<b>23,000,000</b>	<b>23,000,000</b>	
1.01.1.01.21.16.015.	Pengadaan buku-buku dan alat tulis siswa			16,755,000	16,755,000	
1.01.1.01.21.16.018.	Pengadaan alat praktik dan peraga siswa			2,250,000	2,250,000	
1.01.1.01.21.16.033.	Pemeliharaan rutin/ berkala perpustakaan sekolah			1,000,000	1,000,000	
1.01.1.01.21.16.080.	Penyediaan barang cetakan dan penggandaan Kegiatan Belajar Mengajar			2,995,000	2,995,000	
<b>1.01.22.</b>	<b>SMP NEGERI 1 KEBONAGUNG</b>			<b>55,380,000</b>	<b>55,380,000</b>	
<b>1.01.</b>	<b>PENDIDIKAN</b>			<b>55,380,000</b>	<b>55,380,000</b>	
<b>1.01.1.01.22.01.</b>	<b>Program Pelayanan Administrasi Perkantoran</b>			<b>28,800,000</b>	<b>28,800,000</b>	
1.01.1.01.22.01.02.	Penyediaan jasa komunikasi, sumber daya air dan listrik			15,000,000	15,000,000	
1.01.1.01.22.01.07.	Penyediaan jasa administrasi keuangan			3,000,000	3,000,000	
1.01.1.01.22.01.10.	Penyediaan Alat Tulis Kantor			3,800,000	3,800,000	
1.01.1.01.22.01.11.	Penyediaan barang cetakan dan penggandaan			500,000	500,000	
1.01.1.01.22.01.12.	Penyediaan komponen instalasi listrik/penerangan bangunan kantor			500,000	500,000	
1.01.1.01.22.01.13.	Penyediaan peralatan dan perlengkapan kebersihan kantor			500,000	500,000	
1.01.1.01.22.01.15.	Penyediaan bahan bacaan dan peraturan perundang-undangan			1,200,000	1,200,000	
1.01.1.01.22.01.17.	Penyediaan makanan dan minuman			500,000	500,000	
1.01.1.01.22.01.19.	Penyediaan Jasa Pegawai Non PNS			3,800,000	3,800,000	
<b>1.01.1.01.22.02.</b>	<b>Program Peningkatan Sarana dan Prasarana Aparatur</b>			<b>3,330,000</b>	<b>3,330,000</b>	
1.01.1.01.22.02.10.	Pengadaan Mebelair			2,580,000	2,580,000	
1.01.1.01.22.02.22.	Pemeliharaan rutin/berkala Gedung Kantor			750,000	750,000	
<b>1.01.1.01.22.16.</b>	<b>Program Wajib Belajar Pendidikan Dasar Sembilan Tahun</b>			<b>23,250,000</b>	<b>23,250,000</b>	
1.01.1.01.22.16.015.	Pengadaan buku-buku dan alat tulis siswa			23,250,000	23,250,000	
<b>1.01.23.</b>	<b>SMP NEGERI 2 DEMPET</b>			<b>60,600,000</b>	<b>60,600,000</b>	
<b>1.01.</b>	<b>PENDIDIKAN</b>			<b>60,600,000</b>	<b>60,600,000</b>	
<b>1.01.1.01.23.01.</b>	<b>Program Pelayanan Administrasi Perkantoran</b>			<b>40,490,000</b>	<b>40,490,000</b>	
1.01.1.01.23.01.01.	Penyediaan jasa surat menyurat			450,000	450,000	
1.01.1.01.23.01.02.	Penyediaan jasa komunikasi, sumber daya air dan listrik			7,200,000	7,200,000	
1.01.1.01.23.01.07.	Penyediaan jasa administrasi keuangan			3,000,000	3,000,000	
1.01.1.01.23.01.10.	Penyediaan Alat Tulis Kantor			9,800,000	9,800,000	
1.01.1.01.23.01.11.	Penyediaan barang cetakan dan penggandaan			1,500,000	1,500,000	
1.01.1.01.23.01.12.	Penyediaan komponen instalasi listrik/penerangan bangunan kantor			2,000,000	2,000,000	
1.01.1.01.23.01.13.	Penyediaan peralatan dan perlengkapan kebersihan kantor			5,000,000	5,000,000	
1.01.1.01.23.01.15.	Penyediaan bahan bacaan dan peraturan perundang-undangan			2,160,000	2,160,000	
1.01.1.01.23.01.18.	Rapat-rapat koordinasi dan konsultasi ke luar daerah			1,200,000	1,200,000	
1.01.1.01.23.01.19.	Penyediaan Jasa Pegawai Non PNS			8,180,000	8,180,000	
<b>1.01.1.01.23.02.</b>	<b>Program Peningkatan Sarana dan Prasarana Aparatur</b>			<b>6,000,000</b>	<b>6,000,000</b>	
1.01.1.01.23.02.09.	Pengadaan peralatan kantor			5,000,000	5,000,000	
1.01.1.01.23.02.29.	Pemeliharaan rutin/berkala mebelair			1,000,000	1,000,000	
<b>1.01.1.01.23.16.</b>	<b>Program Wajib Belajar Pendidikan Dasar Sembilan Tahun</b>			<b>14,110,000</b>	<b>14,110,000</b>	
1.01.1.01.23.16.015.	Pengadaan buku-buku dan alat tulis siswa			14,110,000	14,110,000	
<b>1.01.24.</b>	<b>SMP NEGERI 3 DEMPET</b>			<b>55,676,000</b>	<b>55,676,000</b>	
<b>1.01.</b>	<b>PENDIDIKAN</b>			<b>55,676,000</b>	<b>55,676,000</b>	
<b>1.01.1.01.24.01.</b>	<b>Program Pelayanan Administrasi Perkantoran</b>			<b>39,859,200</b>	<b>39,859,200</b>	
1.01.1.01.24.01.01.	Penyediaan jasa surat menyurat			500,000	500,000	
1.01.1.01.24.01.02.	Penyediaan jasa komunikasi, sumber daya air dan listrik			10,760,000	10,760,000	
1.01.1.01.24.01.07.	Penyediaan jasa administrasi keuangan			2,400,000	2,400,000	
1.01.1.01.24.01.10.	Penyediaan Alat Tulis Kantor			7,800,000	7,800,000	
1.01.1.01.24.01.11.	Penyediaan barang cetakan dan penggandaan			2,000,000	2,000,000	
1.01.1.01.24.01.12.	Penyediaan komponen instalasi listrik/penerangan bangunan kantor			1,000,000	1,000,000	
1.01.1.01.24.01.13.	Penyediaan peralatan dan perlengkapan kebersihan kantor			1,000,000	1,000,000	
1.01.1.01.24.01.18.	Rapat-rapat koordinasi dan konsultasi ke luar daerah			1,700,000	1,700,000	
1.01.1.01.24.01.19.	Penyediaan Jasa Pegawai Non PNS			12,699,200	12,699,200	
<b>1.01.1.01.24.02.</b>	<b>Program Peningkatan Sarana dan Prasarana Aparatur</b>			<b>1,000,000</b>	<b>1,000,000</b>	
1.01.1.01.24.02.28.	Pemeliharaan rutin/berkala peralatan gedung kantor			1,000,000	1,000,000	
<b>1.01.1.01.24.16.</b>	<b>Program Wajib Belajar Pendidikan Dasar Sembilan Tahun</b>			<b>14,816,800</b>	<b>14,816,800</b>	
1.01.1.01.24.16.015.	Pengadaan buku-buku dan alat tulis siswa			14,816,800	14,816,800	
<b>1.01.25.</b>	<b>SMP NEGERI 1 GAJAH</b>			<b>56,313,000</b>	<b>56,313,000</b>	
<b>1.01.</b>	<b>PENDIDIKAN</b>			<b>56,313,000</b>	<b>56,313,000</b>	
<b>1.01.1.01.25.01.</b>	<b>Program Pelayanan Administrasi Perkantoran</b>			<b>27,950,000</b>	<b>27,950,000</b>	
1.01.1.01.25.01.01.	Penyediaan jasa surat menyurat			300,000	300,000	
1.01.1.01.25.01.02.	Penyediaan jasa komunikasi, sumber daya air dan listrik			9,500,000	9,500,000	
1.01.1.01.25.01.07.	Penyediaan jasa administrasi keuangan			2,400,000	2,400,000	
1.01.1.01.25.01.10.	Penyediaan Alat Tulis Kantor			4,300,000	4,300,000	
1.01.1.01.25.01.11.	Penyediaan barang cetakan dan penggandaan			2,000,000	2,000,000	
1.01.1.01.25.01.12.	Penyediaan komponen instalasi listrik/penerangan bangunan kantor			750,000	750,000	
1.01.1.01.25.01.13.	Penyediaan peralatan dan perlengkapan kebersihan kantor			4,000,000	4,000,000	
1.01.1.01.25.01.15.	Penyediaan bahan bacaan dan peraturan perundang-undangan			1,800,000	1,800,000	
1.01.1.01.25.01.19.	Penyediaan Jasa Pegawai Non PNS			2,900,000	2,900,000	
<b>1.01.1.01.25.02.</b>	<b>Program Peningkatan Sarana dan Prasarana Aparatur</b>			<b>9,000,000</b>	<b>9,000,000</b>	
1.01.1.01.25.02.09.	Pengadaan peralatan kantor			4,500,000	4,500,000	
1.01.1.01.25.02.22.	Pemeliharaan rutin/berkala Gedung Kantor			1,500,000	1,500,000	

REKENING	URUSAN/SKPD/PROGRAM/KEGIATAN	INDIKATOR KINERJA PROG / KEG		PAGU INDIKATIF 2014		
		SASARAN	TARGET	SEBELUM PERUBAHAN	SETELAH PERUBAHAN	BERTAMBAH/ BERKURANG
1.01.1.01.25.02.28.	Pemeliharaan rutin/berkala peralatan gedung kantor			1,500,000	1,500,000	
1.01.1.01.25.02.29.	Pemeliharaan rutin/berkala mebelair			1,500,000	1,500,000	
<b>1.01.1.01.25.16.</b>	<b>Program Wajib Belajar Pendidikan Dasar Sembilan Tahun</b>			<b>19,363,000</b>	<b>19,363,000</b>	
1.01.1.01.25.16.015.	Pengadaan buku-buku dan alat tulis siswa			15,363,000	15,363,000	
1.01.1.01.25.16.018.	Pengadaan alat praktik dan peraga siswa			4,000,000	4,000,000	
<b>1.01.26.</b>	<b>SMP NEGERI 2 GAJAH</b>			<b>54,200,000</b>	<b>54,200,000</b>	
<b>1.01.</b>	<b>PENDIDIKAN</b>			<b>54,200,000</b>	<b>54,200,000</b>	
<b>1.01.1.01.26.01.</b>	<b>Program Pelayanan Administrasi Perkantoran</b>			<b>36,931,000</b>	<b>36,931,000</b>	
1.01.1.01.26.01.01.	Penyediaan jasa surat menyurat			180,000	180,000	
1.01.1.01.26.01.02.	Penyediaan jasa komunikasi, sumber daya air dan listrik			9,900,000	9,900,000	
1.01.1.01.26.01.07.	Penyediaan jasa administrasi keuangan			2,400,000	2,400,000	
1.01.1.01.26.01.10.	Penyediaan Alat Tulis Kantor			6,779,500	6,779,500	
1.01.1.01.26.01.11.	Penyediaan barang cetakan dan penggandaan			1,069,500	1,069,500	
1.01.1.01.26.01.12.	Penyediaan komponen instalasi listrik/penerangan bangunan kantor			715,000	715,000	
1.01.1.01.26.01.13.	Penyediaan peralatan dan perlengkapan kebersihan kantor			3,537,000	3,537,000	
1.01.1.01.26.01.17.	Penyediaan makanan dan minuman			4,950,000	4,950,000	
1.01.1.01.26.01.18.	Rapat-rapat koordinasi dan konsultasi ke luar daerah			3,600,000	3,600,000	
1.01.1.01.26.01.19.	Penyediaan Jasa Pegawai Non PNS			3,800,000	3,800,000	
<b>1.01.1.01.26.02.</b>	<b>Program Peningkatan Sarana dan Prasarana Aparatur</b>			<b>1,200,000</b>	<b>1,200,000</b>	
1.01.1.01.26.02.28.	Pemeliharaan rutin/berkala peralatan gedung kantor			1,200,000	1,200,000	
<b>1.01.1.01.26.16.</b>	<b>Program Wajib Belajar Pendidikan Dasar Sembilan Tahun</b>			<b>16,069,000</b>	<b>16,069,000</b>	
1.01.1.01.26.16.015.	Pengadaan buku-buku dan alat tulis siswa			7,570,000	7,570,000	
1.01.1.01.26.16.018.	Pengadaan alat praktik dan peraga siswa			975,000	975,000	
1.01.1.01.26.16.080.	Penyediaan barang cetakan dan penggandaan Kegiatan Belajar Mengajar			7,524,000	7,524,000	
<b>1.01.27.</b>	<b>SMP NEGERI 1 KARANGANYAR</b>			<b>58,000,000</b>	<b>58,000,000</b>	
<b>1.01.</b>	<b>PENDIDIKAN</b>			<b>58,000,000</b>	<b>58,000,000</b>	
<b>1.01.1.01.27.01.</b>	<b>Program Pelayanan Administrasi Perkantoran</b>			<b>27,000,000</b>	<b>27,000,000</b>	
1.01.1.01.27.01.01.	Penyediaan jasa surat menyurat			500,000	500,000	
1.01.1.01.27.01.02.	Penyediaan jasa komunikasi, sumber daya air dan listrik			8,000,000	8,000,000	
1.01.1.01.27.01.07.	Penyediaan jasa administrasi keuangan			2,400,000	2,400,000	
1.01.1.01.27.01.10.	Penyediaan Alat Tulis Kantor			8,000,000	8,000,000	
1.01.1.01.27.01.11.	Penyediaan barang cetakan dan penggandaan			500,000	500,000	
1.01.1.01.27.01.12.	Penyediaan komponen instalasi listrik/penerangan bangunan kantor			1,000,000	1,000,000	
1.01.1.01.27.01.13.	Penyediaan peralatan dan perlengkapan kebersihan kantor			2,000,000	2,000,000	
1.01.1.01.27.01.15.	Penyediaan bahan bacaan dan peraturan perundang-undangan			900,000	900,000	
1.01.1.01.27.01.18.	Rapat-rapat koordinasi dan konsultasi ke luar daerah			3,700,000	3,700,000	
<b>1.01.1.01.27.02.</b>	<b>Program Peningkatan Sarana dan Prasarana Aparatur</b>			<b>1,500,000</b>	<b>1,500,000</b>	
1.01.1.01.27.02.28.	Pemeliharaan rutin/berkala peralatan gedung kantor			1,500,000	1,500,000	
<b>1.01.1.01.27.16.</b>	<b>Program Wajib Belajar Pendidikan Dasar Sembilan Tahun</b>			<b>29,500,000</b>	<b>29,500,000</b>	
1.01.1.01.27.16.015.	Pengadaan buku-buku dan alat tulis siswa			29,500,000	29,500,000	
<b>1.01.28.</b>	<b>SMP NEGERI 2 KARANGANYAR</b>			<b>69,909,000</b>	<b>69,909,000</b>	
<b>1.01.</b>	<b>PENDIDIKAN</b>			<b>69,909,000</b>	<b>69,909,000</b>	
<b>1.01.1.01.28.01.</b>	<b>Program Pelayanan Administrasi Perkantoran</b>			<b>46,020,000</b>	<b>46,020,000</b>	
1.01.1.01.28.01.01.	Penyediaan jasa surat menyurat			500,000	500,000	
1.01.1.01.28.01.02.	Penyediaan jasa komunikasi, sumber daya air dan listrik			21,900,000	21,900,000	
1.01.1.01.28.01.07.	Penyediaan jasa administrasi keuangan			2,400,000	2,400,000	
1.01.1.01.28.01.10.	Penyediaan Alat Tulis Kantor			6,800,000	6,800,000	
1.01.1.01.28.01.11.	Penyediaan barang cetakan dan penggandaan			1,000,000	1,000,000	
1.01.1.01.28.01.12.	Penyediaan komponen instalasi listrik/penerangan bangunan kantor			1,000,000	1,000,000	
1.01.1.01.28.01.13.	Penyediaan peralatan dan perlengkapan kebersihan kantor			1,000,000	1,000,000	
1.01.1.01.28.01.15.	Penyediaan bahan bacaan dan peraturan perundang-undangan			1,920,000	1,920,000	
1.01.1.01.28.01.17.	Penyediaan makanan dan minuman			5,400,000	5,400,000	
1.01.1.01.28.01.19.	Penyediaan Jasa Pegawai Non PNS			4,100,000	4,100,000	
<b>1.01.1.01.28.02.</b>	<b>Program Peningkatan Sarana dan Prasarana Aparatur</b>			<b>4,000,000</b>	<b>4,000,000</b>	
1.01.1.01.28.02.22.	Pemeliharaan rutin/berkala Gedung Kantor			2,500,000	2,500,000	
1.01.1.01.28.02.29.	Pemeliharaan rutin/berkala mebelair			1,500,000	1,500,000	
<b>1.01.1.01.28.16.</b>	<b>Program Wajib Belajar Pendidikan Dasar Sembilan Tahun</b>			<b>19,889,000</b>	<b>19,889,000</b>	
1.01.1.01.28.16.015.	Pengadaan buku-buku dan alat tulis siswa			19,889,000	19,889,000	
<b>1.01.29.</b>	<b>SMP NEGERI 1 MIJEN</b>			<b>57,640,000</b>	<b>57,640,000</b>	
<b>1.01.</b>	<b>PENDIDIKAN</b>			<b>57,640,000</b>	<b>57,640,000</b>	
<b>1.01.1.01.29.01.</b>	<b>Program Pelayanan Administrasi Perkantoran</b>			<b>32,690,500</b>	<b>32,690,500</b>	
1.01.1.01.29.01.01.	Penyediaan jasa surat menyurat			250,000	250,000	
1.01.1.01.29.01.02.	Penyediaan jasa komunikasi, sumber daya air dan listrik			5,200,000	5,200,000	
1.01.1.01.29.01.07.	Penyediaan jasa administrasi keuangan			2,400,000	2,400,000	
1.01.1.01.29.01.10.	Penyediaan Alat Tulis Kantor			3,800,000	3,800,000	
1.01.1.01.29.01.11.	Penyediaan barang cetakan dan penggandaan			860,000	860,000	
1.01.1.01.29.01.12.	Penyediaan komponen instalasi listrik/penerangan bangunan kantor			949,000	949,000	
1.01.1.01.29.01.13.	Penyediaan peralatan dan perlengkapan kebersihan kantor			1,561,500	1,561,500	
1.01.1.01.29.01.15.	Penyediaan bahan bacaan dan peraturan perundang-undangan			600,000	600,000	
1.01.1.01.29.01.18.	Rapat-rapat koordinasi dan konsultasi ke luar daerah			1,750,000	1,750,000	
1.01.1.01.29.01.19.	Penyediaan Jasa Pegawai Non PNS			15,320,000	15,320,000	
<b>1.01.1.01.29.02.</b>	<b>Program Peningkatan Sarana dan Prasarana Aparatur</b>			<b>5,100,000</b>	<b>5,100,000</b>	
1.01.1.01.29.02.09.	Pengadaan peralatan kantor			5,100,000	5,100,000	
<b>1.01.1.01.29.16.</b>	<b>Program Wajib Belajar Pendidikan Dasar Sembilan Tahun</b>			<b>19,849,500</b>	<b>19,849,500</b>	
1.01.1.01.29.16.015.	Pengadaan buku-buku dan alat tulis siswa			16,954,100	16,954,100	
1.01.1.01.29.16.020.	Pengadaan perlengkapan sekolah			1,500,400	1,500,400	
1.01.1.01.29.16.033.	Pemeliharaan rutin/ berkala perpustakaan sekolah			1,395,000	1,395,000	
<b>1.01.30.</b>	<b>SMP NEGERI 2 MIJEN</b>			<b>62,650,000</b>	<b>62,650,000</b>	
<b>1.01.</b>	<b>PENDIDIKAN</b>			<b>62,650,000</b>	<b>62,650,000</b>	
<b>1.01.1.01.30.01.</b>	<b>Program Pelayanan Administrasi Perkantoran</b>			<b>35,720,000</b>	<b>35,720,000</b>	
1.01.1.01.30.01.01.	Penyediaan jasa surat menyurat			300,000	300,000	

REKENING	URUSAN/SKPD/PROGRAM/KEGIATAN	INDIKATOR KINERJA PROG / KEG		PAGU INDIKATIF 2014		
		SASARAN	TARGET	SEBELUM PERUBAHAN	SETELAH PERUBAHAN	BERTAMBAH/ BERKURANG
1.01.1.01.30.01.02.	Penyediaan jasa komunikasi, sumber daya air dan listrik			6,996,000	6,996,000	
1.01.1.01.30.01.07.	Penyediaan jasa administrasi keuangan			2,400,000	2,400,000	
1.01.1.01.30.01.10.	Penyediaan Alat Tulis Kantor			5,034,000	5,034,000	
1.01.1.01.30.01.12.	Penyediaan komponen instalasi listrik/penerangan bangunan kantor			1,500,000	1,500,000	
1.01.1.01.30.01.13.	Penyediaan peralatan dan perlengkapan kebersihan kantor			1,500,000	1,500,000	
1.01.1.01.30.01.15.	Penyediaan bahan bacaan dan peraturan perundang-undangan			2,040,000	2,040,000	
1.01.1.01.30.01.17.	Penyediaan makanan dan minuman			1,440,000	1,440,000	
1.01.1.01.30.01.18.	Rapat-rapat koordinasi dan konsultasi ke luar daerah			2,550,000	2,550,000	
1.01.1.01.30.01.19.	Penyediaan Jasa Pegawai Non PNS			11,960,000	11,960,000	
<b>1.01.1.01.30.02.</b>	<b>Program Peningkatan Sarana dan Prasarana Aparatur</b>			<b>9,500,000</b>	<b>9,500,000</b>	
1.01.1.01.30.02.09.	Pengadaan peralatan kantor			6,000,000	6,000,000	
1.01.1.01.30.02.22.	Pemeliharaan rutin/berkala Gedung Kantor			2,750,000	2,750,000	
1.01.1.01.30.02.28.	Pemeliharaan rutin/berkala peralatan gedung kantor			750,000	750,000	
<b>1.01.1.01.30.16.</b>	<b>Program Wajib Belajar Pendidikan Dasar Sembilan Tahun</b>			<b>17,430,000</b>	<b>17,430,000</b>	
1.01.1.01.30.16.015.	Pengadaan buku-buku dan alat tulis siswa			15,748,000	15,748,000	
1.01.1.01.30.16.018.	Pengadaan alat praktik dan peraga siswa			1,682,000	1,682,000	
<b>1.01.31.</b>	<b>SMP NEGERI 1 BONANG</b>			<b>54,928,000</b>	<b>54,928,000</b>	
<b>1.01.</b>	<b>PENDIDIKAN</b>			<b>54,928,000</b>	<b>54,928,000</b>	
<b>1.01.1.01.31.01.</b>	<b>Program Pelayanan Administrasi Perkantoran</b>			<b>30,928,000</b>	<b>30,928,000</b>	
1.01.1.01.31.01.01.	Penyediaan jasa surat menyurat			150,000	150,000	
1.01.1.01.31.01.02.	Penyediaan jasa komunikasi, sumber daya air dan listrik			9,750,000	9,750,000	
1.01.1.01.31.01.07.	Penyediaan jasa administrasi keuangan			2,400,000	2,400,000	
1.01.1.01.31.01.10.	Penyediaan Alat Tulis Kantor			3,543,000	3,543,000	
1.01.1.01.31.01.11.	Penyediaan barang cetakan dan penggandaan			300,000	300,000	
1.01.1.01.31.01.12.	Penyediaan komponen instalasi listrik/penerangan bangunan kantor			460,000	460,000	
1.01.1.01.31.01.13.	Penyediaan peralatan dan perlengkapan kebersihan kantor			720,000	720,000	
1.01.1.01.31.01.15.	Penyediaan bahan bacaan dan peraturan perundang-undangan			560,000	560,000	
1.01.1.01.31.01.18.	Rapat-rapat koordinasi dan konsultasi ke luar daerah			1,045,000	1,045,000	
1.01.1.01.31.01.19.	Penyediaan Jasa Pegawai Non PNS			12,000,000	12,000,000	
<b>1.01.1.01.31.02.</b>	<b>Program Peningkatan Sarana dan Prasarana Aparatur</b>			<b>1,000,000</b>	<b>1,000,000</b>	
1.01.1.01.31.02.29.	Pemeliharaan rutin/berkala mebelair			1,000,000	1,000,000	
<b>1.01.1.01.31.16.</b>	<b>Program Wajib Belajar Pendidikan Dasar Sembilan Tahun</b>			<b>23,000,000</b>	<b>23,000,000</b>	
1.01.1.01.31.16.015.	Pengadaan buku-buku dan alat tulis siswa			21,125,700	21,125,700	
1.01.1.01.31.16.018.	Pengadaan alat praktik dan peraga siswa			1,874,300	1,874,300	
<b>1.01.32.</b>	<b>SMP NEGERI 2 BONANG</b>			<b>59,350,000</b>	<b>59,350,000</b>	
<b>1.01.</b>	<b>PENDIDIKAN</b>			<b>59,350,000</b>	<b>59,350,000</b>	
<b>1.01.1.01.32.01.</b>	<b>Program Pelayanan Administrasi Perkantoran</b>			<b>32,350,000</b>	<b>32,350,000</b>	
1.01.1.01.32.01.01.	Penyediaan jasa surat menyurat			600,000	600,000	
1.01.1.01.32.01.02.	Penyediaan jasa komunikasi, sumber daya air dan listrik			7,050,000	7,050,000	
1.01.1.01.32.01.07.	Penyediaan jasa administrasi keuangan			2,400,000	2,400,000	
1.01.1.01.32.01.10.	Penyediaan Alat Tulis Kantor			3,800,000	3,800,000	
1.01.1.01.32.01.12.	Penyediaan komponen instalasi listrik/penerangan bangunan kantor			1,500,000	1,500,000	
1.01.1.01.32.01.19.	Penyediaan Jasa Pegawai Non PNS			17,000,000	17,000,000	
<b>1.01.1.01.32.02.</b>	<b>Program Peningkatan Sarana dan Prasarana Aparatur</b>			<b>19,000,000</b>	<b>19,000,000</b>	
1.01.1.01.32.02.09.	Pengadaan peralatan kantor			8,000,000	8,000,000	
1.01.1.01.32.02.10.	Pengadaan Mebelair			10,000,000	10,000,000	
1.01.1.01.32.02.22.	Pemeliharaan rutin/berkala Gedung Kantor			1,000,000	1,000,000	
<b>1.01.1.01.32.16.</b>	<b>Program Wajib Belajar Pendidikan Dasar Sembilan Tahun</b>			<b>8,000,000</b>	<b>8,000,000</b>	
1.01.1.01.32.16.018.	Pengadaan alat praktik dan peraga siswa			2,000,000	2,000,000	
1.01.1.01.32.16.080.	Penyediaan barang cetakan dan penggandaan Kegiatan Belajar Mengajar			6,000,000	6,000,000	
<b>1.01.33.</b>	<b>SMP NEGERI 3 BONANG</b>			<b>50,085,000</b>	<b>50,085,000</b>	
<b>1.01.</b>	<b>PENDIDIKAN</b>			<b>50,085,000</b>	<b>50,085,000</b>	
<b>1.01.1.01.33.01.</b>	<b>Program Pelayanan Administrasi Perkantoran</b>			<b>26,599,200</b>	<b>26,599,200</b>	
1.01.1.01.33.01.01.	Penyediaan jasa surat menyurat			345,000	345,000	
1.01.1.01.33.01.02.	Penyediaan jasa komunikasi, sumber daya air dan listrik			6,580,000	6,580,000	
1.01.1.01.33.01.07.	Penyediaan jasa administrasi keuangan			2,400,000	2,400,000	
1.01.1.01.33.01.10.	Penyediaan Alat Tulis Kantor			5,577,700	5,577,700	
1.01.1.01.33.01.11.	Penyediaan barang cetakan dan penggandaan			500,000	500,000	
1.01.1.01.33.01.12.	Penyediaan komponen instalasi listrik/penerangan bangunan kantor			1,037,500	1,037,500	
1.01.1.01.33.01.13.	Penyediaan peralatan dan perlengkapan kebersihan kantor			899,000	899,000	
1.01.1.01.33.01.15.	Penyediaan bahan bacaan dan peraturan perundang-undangan			1,080,000	1,080,000	
1.01.1.01.33.01.19.	Penyediaan Jasa Pegawai Non PNS			8,180,000	8,180,000	
<b>1.01.1.01.33.02.</b>	<b>Program Peningkatan Sarana dan Prasarana Aparatur</b>			<b>1,500,000</b>	<b>1,500,000</b>	
1.01.1.01.33.02.28.	Pemeliharaan rutin/berkala peralatan gedung kantor			1,500,000	1,500,000	
<b>1.01.1.01.33.16.</b>	<b>Program Wajib Belajar Pendidikan Dasar Sembilan Tahun</b>			<b>21,985,800</b>	<b>21,985,800</b>	
1.01.1.01.33.16.015.	Pengadaan buku-buku dan alat tulis siswa			13,622,000	13,622,000	
1.01.1.01.33.16.018.	Pengadaan alat praktik dan peraga siswa			5,651,800	5,651,800	
1.01.1.01.33.16.080.	Penyediaan barang cetakan dan penggandaan Kegiatan Belajar Mengajar			2,712,000	2,712,000	
<b>1.01.34.</b>	<b>SMP NEGERI 1 WEDUNG</b>			<b>49,625,000</b>	<b>49,625,000</b>	
<b>1.01.</b>	<b>PENDIDIKAN</b>			<b>49,625,000</b>	<b>49,625,000</b>	
<b>1.01.1.01.34.01.</b>	<b>Program Pelayanan Administrasi Perkantoran</b>			<b>32,475,000</b>	<b>32,475,000</b>	
1.01.1.01.34.01.01.	Penyediaan jasa surat menyurat			300,000	300,000	
1.01.1.01.34.01.02.	Penyediaan jasa komunikasi, sumber daya air dan listrik			11,280,000	11,280,000	
1.01.1.01.34.01.07.	Penyediaan jasa administrasi keuangan			2,400,000	2,400,000	
1.01.1.01.34.01.10.	Penyediaan Alat Tulis Kantor			6,800,000	6,800,000	
1.01.1.01.34.01.11.	Penyediaan barang cetakan dan penggandaan			2,000,000	2,000,000	
1.01.1.01.34.01.12.	Penyediaan komponen instalasi listrik/penerangan bangunan kantor			735,000	735,000	
1.01.1.01.34.01.13.	Penyediaan peralatan dan perlengkapan kebersihan kantor			3,000,000	3,000,000	
1.01.1.01.34.01.15.	Penyediaan bahan bacaan dan peraturan perundang-undangan			900,000	900,000	
1.01.1.01.34.01.19.	Penyediaan Jasa Pegawai Non PNS			5,060,000	5,060,000	
<b>1.01.1.01.34.02.</b>	<b>Program Peningkatan Sarana dan Prasarana Aparatur</b>			<b>1,500,500</b>	<b>1,500,500</b>	
1.01.1.01.34.02.28.	Pemeliharaan rutin/berkala peralatan gedung kantor			1,500,500	1,500,500	



REKENING	URUSAN/SKPD/PROGRAM/KEGIATAN	INDIKATOR KINERJA PROG / KEG		PAGU INDIKATIF 2014		
		SASARAN	TARGET	SEBELUM PERUBAHAN	SETELAH PERUBAHAN	BERTAMBAH/ BERKURANG
<b>1.01.1.01.34.16.</b>	<b>Program Wajib Belajar Pendidikan Dasar Sembilan Tahun</b>			<b>15,649,500</b>	<b>15,649,500</b>	
1.01.1.01.34.16.015.	Pengadaan buku-buku dan alat tulis siswa			4,109,700	4,109,700	
1.01.1.01.34.16.018.	Pengadaan alat praktik dan peraga siswa			3,179,800	3,179,800	
1.01.1.01.34.16.080.	Penyediaan barang cetakan dan penggandaan Kegiatan Belajar Mengajar			8,360,000	8,360,000	
<b>1.01.35.</b>	<b>SMP NEGERI 2 WEDUNG</b>			<b>50,028,000</b>	<b>50,028,000</b>	
<b>1.01.</b>	<b>PENDIDIKAN</b>			<b>50,028,000</b>	<b>50,028,000</b>	
<b>1.01.1.01.35.01.</b>	<b>Program Pelayanan Administrasi Perkantoran</b>			<b>27,278,000</b>	<b>27,278,000</b>	
1.01.1.01.35.01.01.	Penyediaan jasa surat menyurat			500,000	500,000	
1.01.1.01.35.01.02.	Penyediaan jasa komunikasi, sumber daya air dan listrik			4,400,000	4,400,000	
1.01.1.01.35.01.07.	Penyediaan jasa administrasi keuangan			2,400,000	2,400,000	
1.01.1.01.35.01.10.	Penyediaan Alat Tulis Kantor			3,378,000	3,378,000	
1.01.1.01.35.01.11.	Penyediaan barang cetakan dan penggandaan			2,500,000	2,500,000	
1.01.1.01.35.01.13.	Penyediaan peralatan dan perlengkapan kebersihan kantor			1,500,000	1,500,000	
1.01.1.01.35.01.15.	Penyediaan bahan bacaan dan peraturan perundang-undangan			900,000	900,000	
1.01.1.01.35.01.17.	Penyediaan makanan dan minuman			1,800,000	1,800,000	
1.01.1.01.35.01.18.	Rapat-rapat koordinasi dan konsultasi ke luar daerah			3,700,000	3,700,000	
1.01.1.01.35.01.19.	Penyediaan Jasa Pegawai Non PNS			6,200,000	6,200,000	
<b>1.01.1.01.35.02.</b>	<b>Program Peningkatan Sarana dan Prasarana Aparatur</b>			<b>4,000,000</b>	<b>4,000,000</b>	
1.01.1.01.35.02.22.	Pemeliharaan rutin/berkala Gedung Kantor			2,000,000	2,000,000	
1.01.1.01.35.02.29.	Pemeliharaan rutin/berkala mebelair			2,000,000	2,000,000	
<b>1.01.1.01.35.16.</b>	<b>Program Wajib Belajar Pendidikan Dasar Sembilan Tahun</b>			<b>18,750,000</b>	<b>18,750,000</b>	
1.01.1.01.35.16.015.	Pengadaan buku-buku dan alat tulis siswa			8,000,000	8,000,000	
1.01.1.01.35.16.018.	Pengadaan alat praktik dan peraga siswa			10,750,000	10,750,000	
<b>1.01.36.</b>	<b>SMA NEGERI 1 DEMAK</b>			<b>69,090,000</b>	<b>69,090,000</b>	
<b>1.01.</b>	<b>PENDIDIKAN</b>			<b>69,090,000</b>	<b>69,090,000</b>	
<b>1.01.1.01.36.01.</b>	<b>Program Pelayanan Administrasi Perkantoran</b>			<b>36,430,000</b>	<b>36,430,000</b>	
1.01.1.01.36.01.01.	Penyediaan jasa surat menyurat			250,000	250,000	
1.01.1.01.36.01.02.	Penyediaan jasa komunikasi, sumber daya air dan listrik			22,000,000	22,000,000	
1.01.1.01.36.01.07.	Penyediaan jasa administrasi keuangan			2,400,000	2,400,000	
1.01.1.01.36.01.10.	Penyediaan Alat Tulis Kantor			2,300,000	2,300,000	
1.01.1.01.36.01.11.	Penyediaan barang cetakan dan penggandaan			500,000	500,000	
1.01.1.01.36.01.12.	Penyediaan komponen instalasi listrik/penerangan bangunan kantor			500,000	500,000	
1.01.1.01.36.01.13.	Penyediaan peralatan dan perlengkapan kebersihan kantor			500,000	500,000	
1.01.1.01.36.01.15.	Penyediaan bahan bacaan dan peraturan perundang-undangan			500,000	500,000	
1.01.1.01.36.01.19.	Penyediaan Jasa Pegawai Non PNS			7,480,000	7,480,000	
<b>1.01.1.01.36.02.</b>	<b>Program Peningkatan Sarana dan Prasarana Aparatur</b>			<b>9,000,000</b>	<b>9,000,000</b>	
1.01.1.01.36.02.09.	Pengadaan peralatan kantor			8,500,000	8,500,000	
1.01.1.01.36.02.29.	Pemeliharaan rutin/berkala mebelair			500,000	500,000	
<b>1.01.1.01.36.17.</b>	<b>Program Pendidikan Menengah</b>			<b>23,660,000</b>	<b>23,660,000</b>	
1.01.1.01.36.17.015.	Pengadaan buku-buku dan alat tulis siswa			23,660,000	23,660,000	
<b>1.01.37.</b>	<b>SMA NEGERI 2 DEMAK</b>			<b>84,080,000</b>	<b>84,080,000</b>	
<b>1.01.</b>	<b>PENDIDIKAN</b>			<b>84,080,000</b>	<b>84,080,000</b>	
<b>1.01.1.01.37.01.</b>	<b>Program Pelayanan Administrasi Perkantoran</b>			<b>48,680,000</b>	<b>48,680,000</b>	
1.01.1.01.37.01.01.	Penyediaan jasa surat menyurat			500,000	500,000	
1.01.1.01.37.01.02.	Penyediaan jasa komunikasi, sumber daya air dan listrik			24,100,000	24,100,000	
1.01.1.01.37.01.07.	Penyediaan jasa administrasi keuangan			2,400,000	2,400,000	
1.01.1.01.37.01.10.	Penyediaan Alat Tulis Kantor			5,300,000	5,300,000	
1.01.1.01.37.01.11.	Penyediaan barang cetakan dan penggandaan			1,000,000	1,000,000	
1.01.1.01.37.01.12.	Penyediaan komponen instalasi listrik/penerangan bangunan kantor			500,000	500,000	
1.01.1.01.37.01.13.	Penyediaan peralatan dan perlengkapan kebersihan kantor			4,340,000	4,340,000	
1.01.1.01.37.01.15.	Penyediaan bahan bacaan dan peraturan perundang-undangan			620,000	620,000	
1.01.1.01.37.01.19.	Penyediaan Jasa Pegawai Non PNS			9,920,000	9,920,000	
<b>1.01.1.01.37.02.</b>	<b>Program Peningkatan Sarana dan Prasarana Aparatur</b>			<b>4,400,000</b>	<b>4,400,000</b>	
1.01.1.01.37.02.09.	Pengadaan peralatan kantor			4,400,000	4,400,000	
<b>1.01.1.01.37.17.</b>	<b>Program Pendidikan Menengah</b>			<b>31,000,000</b>	<b>31,000,000</b>	
1.01.1.01.37.17.015.	Pengadaan buku-buku dan alat tulis siswa			21,761,000	21,761,000	
1.01.1.01.37.17.018.	Pengadaan alat praktik dan peraga siswa			1,879,000	1,879,000	
1.01.1.01.37.17.070.	Penyediaan barang cetakan dan penggandaan Kegiatan Belajar Mengajar			7,360,000	7,360,000	
<b>1.01.38.</b>	<b>SMA NEGERI 3 DEMAK</b>			<b>68,762,000</b>	<b>68,762,000</b>	
<b>1.01.</b>	<b>PENDIDIKAN</b>			<b>68,762,000</b>	<b>68,762,000</b>	
<b>1.01.1.01.38.01.</b>	<b>Program Pelayanan Administrasi Perkantoran</b>			<b>34,362,000</b>	<b>34,362,000</b>	
1.01.1.01.38.01.01.	Penyediaan jasa surat menyurat			500,000	500,000	
1.01.1.01.38.01.02.	Penyediaan jasa komunikasi, sumber daya air dan listrik			14,716,000	14,716,000	
1.01.1.01.38.01.07.	Penyediaan jasa administrasi keuangan			2,400,000	2,400,000	
1.01.1.01.38.01.10.	Penyediaan Alat Tulis Kantor			6,420,000	6,420,000	
1.01.1.01.38.01.11.	Penyediaan barang cetakan dan penggandaan			1,750,000	1,750,000	
1.01.1.01.38.01.12.	Penyediaan komponen instalasi listrik/penerangan bangunan kantor			1,750,000	1,750,000	
1.01.1.01.38.01.13.	Penyediaan peralatan dan perlengkapan kebersihan kantor			500,000	500,000	
1.01.1.01.38.01.15.	Penyediaan bahan bacaan dan peraturan perundang-undangan			750,000	750,000	
1.01.1.01.38.01.19.	Penyediaan Jasa Pegawai Non PNS			5,576,000	5,576,000	
<b>1.01.1.01.38.02.</b>	<b>Program Peningkatan Sarana dan Prasarana Aparatur</b>			<b>17,450,000</b>	<b>17,450,000</b>	
1.01.1.01.38.02.09.	Pengadaan peralatan kantor			17,050,000	17,050,000	
1.01.1.01.38.02.28.	Pemeliharaan rutin/berkala peralatan gedung kantor			400,000	400,000	
<b>1.01.1.01.38.17.</b>	<b>Program Pendidikan Menengah</b>			<b>16,950,000</b>	<b>16,950,000</b>	
1.01.1.01.38.17.015.	Pengadaan buku-buku dan alat tulis siswa			16,950,000	16,950,000	
<b>1.01.39.</b>	<b>SMA NEGERI 1 KARANGANYAR</b>			<b>61,678,000</b>	<b>61,678,000</b>	
<b>1.01.</b>	<b>PENDIDIKAN</b>			<b>61,678,000</b>	<b>61,678,000</b>	
<b>1.01.1.01.39.01.</b>	<b>Program Pelayanan Administrasi Perkantoran</b>			<b>33,527,000</b>	<b>33,527,000</b>	
1.01.1.01.39.01.01.	Penyediaan jasa surat menyurat			500,000	500,000	
1.01.1.01.39.01.02.	Penyediaan jasa komunikasi, sumber daya air dan listrik			12,317,000	12,317,000	
1.01.1.01.39.01.07.	Penyediaan jasa administrasi keuangan			2,400,000	2,400,000	
1.01.1.01.39.01.10.	Penyediaan Alat Tulis Kantor			3,800,000	3,800,000	

REKENING	URUSAN/SKPD/PROGRAM/KEGIATAN	INDIKATOR KINERJA PROG / KEG		PAGU INDIKATIF 2014		
		SASARAN	TARGET	SEBELUM PERUBAHAN	SETELAH PERUBAHAN	BERTAMBAH/ BERKURANG
1.01.1.01.39.01.11.	Penyediaan barang cetakan dan penggandaan			900,000	900,000	
1.01.1.01.39.01.12.	Penyediaan komponen instalasi listrik/penerangan bangunan kantor			750,000	750,000	
1.01.1.01.39.01.13.	Penyediaan peralatan dan perlengkapan kebersihan kantor			1,500,000	1,500,000	
1.01.1.01.39.01.15.	Penyediaan bahan bacaan dan peraturan perundang-undangan			960,000	960,000	
1.01.1.01.39.01.17.	Penyediaan makanan dan minuman			300,000	300,000	
1.01.1.01.39.01.18.	Rapat-rapat koordinasi dan konsultasi ke luar daerah			900,000	900,000	
1.01.1.01.39.01.19.	Penyediaan Jasa Pegawai Non PNS			9,200,000	9,200,000	
<b>1.01.1.01.39.02.</b>	<b>Program Peningkatan Sarana dan Prasarana Aparatur</b>			<b>4,250,000</b>	<b>4,250,000</b>	
1.01.1.01.39.02.10.	Pengadaan Mebelair			1,500,000	1,500,000	
1.01.1.01.39.02.22.	Pemeliharaan rutin/berkala Gedung Kantor			1,500,000	1,500,000	
1.01.1.01.39.02.28.	Pemeliharaan rutin/berkala peralatan gedung kantor			500,000	500,000	
1.01.1.01.39.02.29.	Pemeliharaan rutin/berkala mebelair			750,000	750,000	
<b>1.01.1.01.39.17.</b>	<b>Program Pendidikan Menengah</b>			<b>23,901,000</b>	<b>23,901,000</b>	
1.01.1.01.39.17.015.	Pengadaan buku-buku dan alat tulis siswa			18,631,000	18,631,000	
1.01.1.01.39.17.018.	Pengadaan alat praktik dan peraga siswa			2,270,000	2,270,000	
1.01.1.01.39.17.070.	Penyediaan barang cetakan dan penggandaan Kegiatan Belajar Mengajar			3,000,000	3,000,000	
<b>1.01.40.</b>	<b>SMA NEGERI 1 MIJEN</b>			<b>65,616,000</b>	<b>65,616,000</b>	
<b>1.01.</b>	<b>PENDIDIKAN</b>			<b>65,616,000</b>	<b>65,616,000</b>	
<b>1.01.1.01.40.01.</b>	<b>Program Pelayanan Administrasi Perkantoran</b>			<b>32,639,500</b>	<b>32,639,500</b>	
1.01.1.01.40.01.01.	Penyediaan jasa surat menyurat			500,000	500,000	
1.01.1.01.40.01.02.	Penyediaan jasa komunikasi, sumber daya air dan listrik			11,289,500	11,289,500	
1.01.1.01.40.01.07.	Penyediaan jasa administrasi keuangan			2,400,000	2,400,000	
1.01.1.01.40.01.10.	Penyediaan Alat Tulis Kantor			6,300,000	6,300,000	
1.01.1.01.40.01.11.	Penyediaan barang cetakan dan penggandaan			1,500,000	1,500,000	
1.01.1.01.40.01.12.	Penyediaan komponen instalasi listrik/penerangan bangunan kantor			1,000,000	1,000,000	
1.01.1.01.40.01.13.	Penyediaan peralatan dan perlengkapan kebersihan kantor			500,000	500,000	
1.01.1.01.40.01.15.	Penyediaan bahan bacaan dan peraturan perundang-undangan			750,000	750,000	
1.01.1.01.40.01.18.	Rapat-rapat koordinasi dan konsultasi ke luar daerah			1,000,000	1,000,000	
1.01.1.01.40.01.19.	Penyediaan Jasa Pegawai Non PNS			7,400,000	7,400,000	
<b>1.01.1.01.40.02.</b>	<b>Program Peningkatan Sarana dan Prasarana Aparatur</b>			<b>4,800,000</b>	<b>4,800,000</b>	
1.01.1.01.40.02.10.	Pengadaan Mebelair			4,300,000	4,300,000	
1.01.1.01.40.02.29.	Pemeliharaan rutin/berkala mebelair			500,000	500,000	
<b>1.01.1.01.40.17.</b>	<b>Program Pendidikan Menengah</b>			<b>28,176,500</b>	<b>28,176,500</b>	
1.01.1.01.40.17.015.	Pengadaan buku-buku dan alat tulis siswa			26,346,500	26,346,500	
1.01.1.01.40.17.070.	Penyediaan barang cetakan dan penggandaan Kegiatan Belajar Mengajar			1,830,000	1,830,000	
<b>1.01.41.</b>	<b>SMA NEGERI 1 MRANGGEN</b>			<b>60,600,000</b>	<b>60,600,000</b>	
<b>1.01.</b>	<b>PENDIDIKAN</b>			<b>60,600,000</b>	<b>60,600,000</b>	
<b>1.01.1.01.41.01.</b>	<b>Program Pelayanan Administrasi Perkantoran</b>			<b>53,300,000</b>	<b>53,300,000</b>	
1.01.1.01.41.01.01.	Penyediaan jasa surat menyurat			500,000	500,000	
1.01.1.01.41.01.02.	Penyediaan jasa komunikasi, sumber daya air dan listrik			20,600,000	20,600,000	
1.01.1.01.41.01.07.	Penyediaan jasa administrasi keuangan			2,400,000	2,400,000	
1.01.1.01.41.01.10.	Penyediaan Alat Tulis Kantor			17,400,000	17,400,000	
1.01.1.01.41.01.11.	Penyediaan barang cetakan dan penggandaan			2,000,000	2,000,000	
1.01.1.01.41.01.12.	Penyediaan komponen instalasi listrik/penerangan bangunan kantor			2,000,000	2,000,000	
1.01.1.01.41.01.13.	Penyediaan peralatan dan perlengkapan kebersihan kantor			3,000,000	3,000,000	
1.01.1.01.41.01.15.	Penyediaan bahan bacaan dan peraturan perundang-undangan			2,400,000	2,400,000	
1.01.1.01.41.01.18.	Rapat-rapat koordinasi dan konsultasi ke luar daerah			3,000,000	3,000,000	
<b>1.01.1.01.41.02.</b>	<b>Program Peningkatan Sarana dan Prasarana Aparatur</b>			<b>2,500,000</b>	<b>2,500,000</b>	
1.01.1.01.41.02.09.	Pengadaan peralatan kantor			1,500,000	1,500,000	
1.01.1.01.41.02.28.	Pemeliharaan rutin/berkala peralatan gedung kantor			1,000,000	1,000,000	
<b>1.01.1.01.41.17.</b>	<b>Program Pendidikan Menengah</b>			<b>4,800,000</b>	<b>4,800,000</b>	
1.01.1.01.41.17.015.	Pengadaan buku-buku dan alat tulis siswa			4,800,000	4,800,000	
<b>1.01.42.</b>	<b>SMA NEGERI 2 MRANGGEN</b>			<b>60,525,000</b>	<b>60,525,000</b>	
<b>1.01.</b>	<b>PENDIDIKAN</b>			<b>60,525,000</b>	<b>60,525,000</b>	
<b>1.01.1.01.42.01.</b>	<b>Program Pelayanan Administrasi Perkantoran</b>			<b>17,500,000</b>	<b>17,500,000</b>	
1.01.1.01.42.01.01.	Penyediaan jasa surat menyurat			600,000	600,000	
1.01.1.01.42.01.07.	Penyediaan jasa administrasi keuangan			2,400,000	2,400,000	
1.01.1.01.42.01.10.	Penyediaan Alat Tulis Kantor			5,000,000	5,000,000	
1.01.1.01.42.01.11.	Penyediaan barang cetakan dan penggandaan			3,000,000	3,000,000	
1.01.1.01.42.01.12.	Penyediaan komponen instalasi listrik/penerangan bangunan kantor			1,000,000	1,000,000	
1.01.1.01.42.01.13.	Penyediaan peralatan dan perlengkapan kebersihan kantor			1,000,000	1,000,000	
1.01.1.01.42.01.15.	Penyediaan bahan bacaan dan peraturan perundang-undangan			1,500,000	1,500,000	
1.01.1.01.42.01.18.	Rapat-rapat koordinasi dan konsultasi ke luar daerah			3,000,000	3,000,000	
<b>1.01.1.01.42.02.</b>	<b>Program Peningkatan Sarana dan Prasarana Aparatur</b>			<b>5,750,000</b>	<b>5,750,000</b>	
1.01.1.01.42.02.26.	Pemeliharaan rutin/berkala perlengkapan gedung kantor			5,000,000	5,000,000	
1.01.1.01.42.02.29.	Pemeliharaan rutin/berkala mebelair			750,000	750,000	
<b>1.01.1.01.42.17.</b>	<b>Program Pendidikan Menengah</b>			<b>37,275,000</b>	<b>37,275,000</b>	
1.01.1.01.42.17.015.	Pengadaan buku-buku dan alat tulis siswa			19,775,000	19,775,000	
1.01.1.01.42.17.018.	Pengadaan alat praktik dan peraga siswa			17,500,000	17,500,000	
<b>1.01.43.</b>	<b>SMA NEGERI 1 SAYUNG</b>			<b>57,465,000</b>	<b>57,465,000</b>	
<b>1.01.</b>	<b>PENDIDIKAN</b>			<b>57,465,000</b>	<b>57,465,000</b>	
<b>1.01.1.01.43.01.</b>	<b>Program Pelayanan Administrasi Perkantoran</b>			<b>32,392,900</b>	<b>32,392,900</b>	
1.01.1.01.43.01.01.	Penyediaan jasa surat menyurat			500,000	500,000	
1.01.1.01.43.01.02.	Penyediaan jasa komunikasi, sumber daya air dan listrik			15,740,000	15,740,000	
1.01.1.01.43.01.07.	Penyediaan jasa administrasi keuangan			2,400,000	2,400,000	
1.01.1.01.43.01.10.	Penyediaan Alat Tulis Kantor			4,273,400	4,273,400	
1.01.1.01.43.01.11.	Penyediaan barang cetakan dan penggandaan			1,070,000	1,070,000	
1.01.1.01.43.01.12.	Penyediaan komponen instalasi listrik/penerangan bangunan kantor			560,000	560,000	
1.01.1.01.43.01.13.	Penyediaan peralatan dan perlengkapan kebersihan kantor			509,500	509,500	
1.01.1.01.43.01.15.	Penyediaan bahan bacaan dan peraturan perundang-undangan			840,000	840,000	
1.01.1.01.43.01.19.	Penyediaan Jasa Pegawai Non PNS			6,500,000	6,500,000	
<b>1.01.1.01.43.02.</b>	<b>Program Peningkatan Sarana dan Prasarana Aparatur</b>			<b>1,721,000</b>	<b>1,721,000</b>	

REKENING	URUSAN/SKPD/PROGRAM/KEGIATAN	INDIKATOR KINERJA PROG / KEG		PAGU INDIKATIF 2014		
		SASARAN	TARGET	SEBELUM PERUBAHAN	SETELAH PERUBAHAN	BERTAMBAH/ BERKURANG
1.01.1.01.43.02.22.	Pemeliharaan rutin/berkala Gedung Kantor			504,500	504,500	
1.01.1.01.43.02.28.	Pemeliharaan rutin/berkala peralatan gedung kantor			600,000	600,000	
1.01.1.01.43.02.29.	Pemeliharaan rutin/berkala mebelair			616,500	616,500	
<b>1.01.1.01.43.17.</b>	<b>Program Pendidikan Menengah</b>			<b>23,351,100</b>	<b>23,351,100</b>	
1.01.1.01.43.17.015.	Pengadaan buku-buku dan alat tulis siswa			6,851,100	6,851,100	
1.01.1.01.43.17.070.	Penyediaan barang cetakan dan penggandaan Kegiatan Belajar Mengajar			16,500,000	16,500,000	
<b>1.01.44.</b>	<b>SMA NEGERI 1 DEMPET</b>			<b>59,200,000</b>	<b>59,200,000</b>	
<b>1.01.</b>	<b>PENDIDIKAN</b>			<b>59,200,000</b>	<b>59,200,000</b>	
<b>1.01.1.01.44.01.</b>	<b>Program Pelayanan Administrasi Perkantoran</b>			<b>29,662,000</b>	<b>29,662,000</b>	
1.01.1.01.44.01.01.	Penyediaan jasa surat menyurat			500,000	500,000	
1.01.1.01.44.01.02.	Penyediaan jasa komunikasi, sumber daya air dan listrik			9,360,000	9,360,000	
1.01.1.01.44.01.07.	Penyediaan jasa administrasi keuangan			2,400,000	2,400,000	
1.01.1.01.44.01.10.	Penyediaan Alat Tulis Kantor			5,602,000	5,602,000	
1.01.1.01.44.01.11.	Penyediaan barang cetakan dan penggandaan			680,000	680,000	
1.01.1.01.44.01.12.	Penyediaan komponen instalasi listrik/penerangan bangunan kantor			500,000	500,000	
1.01.1.01.44.01.13.	Penyediaan peralatan dan perlengkapan kebersihan kantor			500,000	500,000	
1.01.1.01.44.01.15.	Penyediaan bahan bacaan dan peraturan perundang-undangan			1,020,000	1,020,000	
1.01.1.01.44.01.18.	Rapat-rapat koordinasi dan konsultasi ke luar daerah			800,000	800,000	
1.01.1.01.44.01.19.	Penyediaan Jasa Pegawai Non PNS			8,300,000	8,300,000	
<b>1.01.1.01.44.02.</b>	<b>Program Peningkatan Sarana dan Prasarana Aparatur</b>			<b>6,210,000</b>	<b>6,210,000</b>	
1.01.1.01.44.02.07.	Pengadaan perlengkapan gedung kantor			5,000,000	5,000,000	
1.01.1.01.44.02.26.	Pemeliharaan rutin/berkala perlengkapan gedung kantor			510,000	510,000	
1.01.1.01.44.02.28.	Pemeliharaan rutin/berkala peralatan gedung kantor			700,000	700,000	
<b>1.01.1.01.44.17.</b>	<b>Program Pendidikan Menengah</b>			<b>23,328,000</b>	<b>23,328,000</b>	
1.01.1.01.44.17.015.	Pengadaan buku-buku dan alat tulis siswa			20,268,500	20,268,500	
1.01.1.01.44.17.018.	Pengadaan alat praktik dan peraga siswa			3,059,500	3,059,500	
<b>1.01.45.</b>	<b>SMA NEGERI 1 KARANGTENGAH</b>			<b>71,250,000</b>	<b>71,250,000</b>	
<b>1.01.</b>	<b>PENDIDIKAN</b>			<b>71,250,000</b>	<b>71,250,000</b>	
<b>1.01.1.01.45.01.</b>	<b>Program Pelayanan Administrasi Perkantoran</b>			<b>46,170,000</b>	<b>46,170,000</b>	
1.01.1.01.45.01.01.	Penyediaan jasa surat menyurat			600,000	600,000	
1.01.1.01.45.01.02.	Penyediaan jasa komunikasi, sumber daya air dan listrik			15,600,000	15,600,000	
1.01.1.01.45.01.07.	Penyediaan jasa administrasi keuangan			8,100,000	8,100,000	
1.01.1.01.45.01.10.	Penyediaan Alat Tulis Kantor			5,200,000	5,200,000	
1.01.1.01.45.01.11.	Penyediaan barang cetakan dan penggandaan			1,200,000	1,200,000	
1.01.1.01.45.01.12.	Penyediaan komponen instalasi listrik/penerangan bangunan kantor			3,200,000	3,200,000	
1.01.1.01.45.01.13.	Penyediaan peralatan dan perlengkapan kebersihan kantor			3,400,000	3,400,000	
1.01.1.01.45.01.15.	Penyediaan bahan bacaan dan peraturan perundang-undangan			1,230,000	1,230,000	
1.01.1.01.45.01.18.	Rapat-rapat koordinasi dan konsultasi ke luar daerah			1,440,000	1,440,000	
1.01.1.01.45.01.19.	Penyediaan Jasa Pegawai Non PNS			6,200,000	6,200,000	
<b>1.01.1.01.45.02.</b>	<b>Program Peningkatan Sarana dan Prasarana Aparatur</b>			<b>500,000</b>	<b>500,000</b>	
1.01.1.01.45.02.29.	Pemeliharaan rutin/berkala mebelair			500,000	500,000	
<b>1.01.1.01.45.17.</b>	<b>Program Pendidikan Menengah</b>			<b>24,580,000</b>	<b>24,580,000</b>	
1.01.1.01.45.17.015.	Pengadaan buku-buku dan alat tulis siswa			16,800,000	16,800,000	
1.01.1.01.45.17.018.	Pengadaan alat praktik dan peraga siswa			7,780,000	7,780,000	
<b>1.01.46.</b>	<b>SMA NEGERI 1 GUNTUR</b>			<b>65,734,000</b>	<b>65,734,000</b>	
<b>1.01.</b>	<b>PENDIDIKAN</b>			<b>65,734,000</b>	<b>65,734,000</b>	
<b>1.01.1.01.46.01.</b>	<b>Program Pelayanan Administrasi Perkantoran</b>			<b>49,704,000</b>	<b>49,704,000</b>	
1.01.1.01.46.01.01.	Penyediaan jasa surat menyurat			264,000	264,000	
1.01.1.01.46.01.02.	Penyediaan jasa komunikasi, sumber daya air dan listrik			18,600,000	18,600,000	
1.01.1.01.46.01.07.	Penyediaan jasa administrasi keuangan			2,400,000	2,400,000	
1.01.1.01.46.01.10.	Penyediaan Alat Tulis Kantor			14,935,000	14,935,000	
1.01.1.01.46.01.12.	Penyediaan komponen instalasi listrik/penerangan bangunan kantor			400,000	400,000	
1.01.1.01.46.01.13.	Penyediaan peralatan dan perlengkapan kebersihan kantor			2,075,000	2,075,000	
1.01.1.01.46.01.15.	Penyediaan bahan bacaan dan peraturan perundang-undangan			2,400,000	2,400,000	
1.01.1.01.46.01.17.	Penyediaan makanan dan minuman			530,000	530,000	
1.01.1.01.46.01.18.	Rapat-rapat koordinasi dan konsultasi ke luar daerah			2,500,000	2,500,000	
1.01.1.01.46.01.19.	Penyediaan Jasa Pegawai Non PNS			5,600,000	5,600,000	
<b>1.01.1.01.46.02.</b>	<b>Program Peningkatan Sarana dan Prasarana Aparatur</b>			<b>13,030,000</b>	<b>13,030,000</b>	
1.01.1.01.46.02.09.	Pengadaan peralatan kantor			8,500,000	8,500,000	
1.01.1.01.46.02.22.	Pemeliharaan rutin/berkala Gedung Kantor			4,530,000	4,530,000	
<b>1.01.1.01.46.17.</b>	<b>Program Pendidikan Menengah</b>			<b>3,000,000</b>	<b>3,000,000</b>	
1.01.1.01.46.17.070.	Penyediaan barang cetakan dan penggandaan Kegiatan Belajar Mengajar			3,000,000	3,000,000	
<b>1.01.47.</b>	<b>SMK NEGERI 1 DEMAK</b>			<b>116,771,000</b>	<b>116,771,000</b>	
<b>1.01.</b>	<b>PENDIDIKAN</b>			<b>116,771,000</b>	<b>116,771,000</b>	
<b>1.01.1.01.47.01.</b>	<b>Program Pelayanan Administrasi Perkantoran</b>			<b>72,816,000</b>	<b>72,816,000</b>	
1.01.1.01.47.01.01.	Penyediaan jasa surat menyurat			900,000	900,000	
1.01.1.01.47.01.02.	Penyediaan jasa komunikasi, sumber daya air dan listrik			2,000,000	2,000,000	
1.01.1.01.47.01.07.	Penyediaan jasa administrasi keuangan			4,800,000	4,800,000	
1.01.1.01.47.01.10.	Penyediaan Alat Tulis Kantor			8,548,500	8,548,500	
1.01.1.01.47.01.11.	Penyediaan barang cetakan dan penggandaan			3,630,000	3,630,000	
1.01.1.01.47.01.12.	Penyediaan komponen instalasi listrik/penerangan bangunan kantor			4,997,500	4,997,500	
1.01.1.01.47.01.13.	Penyediaan peralatan dan perlengkapan kebersihan kantor			5,440,000	5,440,000	
1.01.1.01.47.01.15.	Penyediaan bahan bacaan dan peraturan perundang-undangan			1,200,000	1,200,000	
1.01.1.01.47.01.17.	Penyediaan makanan dan minuman			29,100,000	29,100,000	
1.01.1.01.47.01.19.	Penyediaan Jasa Pegawai Non PNS			12,200,000	12,200,000	
<b>1.01.1.01.47.02.</b>	<b>Program Peningkatan Sarana dan Prasarana Aparatur</b>			<b>3,500,000</b>	<b>3,500,000</b>	
1.01.1.01.47.02.28.	Pemeliharaan rutin/berkala peralatan gedung kantor			3,500,000	3,500,000	
<b>1.01.1.01.47.17.</b>	<b>Program Pendidikan Menengah</b>			<b>40,455,000</b>	<b>40,455,000</b>	
1.01.1.01.47.17.015.	Pengadaan buku-buku dan alat tulis siswa			40,455,000	40,455,000	
<b>1.01.48.</b>	<b>SMK NEGERI 2 DEMAK</b>			<b>97,060,000</b>	<b>97,060,000</b>	



REKENING	URUSAN/SKPD/PROGRAM/KEGIATAN	INDIKATOR KINERJA PROG / KEG		PAGU INDIKATIF 2014		
		SASARAN	TARGET	SEBELUM PERUBAHAN	SETELAH PERUBAHAN	BERTAMBAH/ BERKURANG
<b>1.01.</b>	<b>PENDIDIKAN</b>			<b>97,060,000</b>	<b>97,060,000</b>	
<b>1.01.01.48.01.</b>	<b>Program Pelayanan Administrasi Perkantoran</b>			<b>50,394,000</b>	<b>50,394,000</b>	
1.01.01.48.01.01.	Penyediaan jasa surat menyurat			800,000	800,000	
1.01.01.48.01.02.	Penyediaan jasa komunikasi, sumber daya air dan listrik			28,000,000	28,000,000	
1.01.01.48.01.07.	Penyediaan jasa administrasi keuangan			2,400,000	2,400,000	
1.01.01.48.01.10.	Penyediaan Alat Tulis Kantor			5,300,000	5,300,000	
1.01.01.48.01.11.	Penyediaan barang cetakan dan penggandaan			1,280,000	1,280,000	
1.01.01.48.01.12.	Penyediaan komponen instalasi listrik/penerangan bangunan kantor			750,000	750,000	
1.01.01.48.01.13.	Penyediaan peralatan dan perlengkapan kebersihan kantor			1,500,000	1,500,000	
1.01.01.48.01.15.	Penyediaan bahan bacaan dan peraturan perundang-undangan			1,764,000	1,764,000	
1.01.01.48.01.19.	Penyediaan Jasa Pegawai Non PNS			8,600,000	8,600,000	
<b>1.01.01.48.02.</b>	<b>Program Peningkatan Sarana dan Prasarana Aparatur</b>			<b>20,666,000</b>	<b>20,666,000</b>	
1.01.01.48.02.09.	Pengadaan peralatan kantor			11,450,000	11,450,000	
1.01.01.48.02.22.	Pemeliharaan rutin/berkala Gedung Kantor			7,660,000	7,660,000	
1.01.01.48.02.28.	Pemeliharaan rutin/berkala peralatan gedung kantor			1,556,000	1,556,000	
<b>1.01.01.48.17.</b>	<b>Program Pendidikan Menengah</b>			<b>26,000,000</b>	<b>26,000,000</b>	
1.01.01.48.17.015.	Pengadaan buku-buku dan alat tulis siswa			19,000,000	19,000,000	
1.01.01.48.17.018.	Pengadaan alat praktik dan peraga siswa			7,000,000	7,000,000	
<b>1.01.49.</b>	<b>SMK NEGERI 1 SAYUNG</b>			<b>92,169,000</b>	<b>92,169,000</b>	
<b>1.01.</b>	<b>PENDIDIKAN</b>			<b>92,169,000</b>	<b>92,169,000</b>	
<b>1.01.01.49.01.</b>	<b>Program Pelayanan Administrasi Perkantoran</b>			<b>44,800,000</b>	<b>44,800,000</b>	
1.01.01.49.01.01.	Penyediaan jasa surat menyurat			600,000	600,000	
1.01.01.49.01.02.	Penyediaan jasa komunikasi, sumber daya air dan listrik			23,300,000	23,300,000	
1.01.01.49.01.07.	Penyediaan jasa administrasi keuangan			2,400,000	2,400,000	
1.01.01.49.01.10.	Penyediaan Alat Tulis Kantor			6,800,000	6,800,000	
1.01.01.49.01.11.	Penyediaan barang cetakan dan penggandaan			1,500,000	1,500,000	
1.01.01.49.01.12.	Penyediaan komponen instalasi listrik/penerangan bangunan kantor			1,000,000	1,000,000	
1.01.01.49.01.13.	Penyediaan peralatan dan perlengkapan kebersihan kantor			1,000,000	1,000,000	
1.01.01.49.01.15.	Penyediaan bahan bacaan dan peraturan perundang-undangan			1,200,000	1,200,000	
1.01.01.49.01.18.	Rapat-rapat koordinasi dan konsultasi ke luar daerah			2,000,000	2,000,000	
1.01.01.49.01.19.	Penyediaan Jasa Pegawai Non PNS			5,000,000	5,000,000	
<b>1.01.01.49.02.</b>	<b>Program Peningkatan Sarana dan Prasarana Aparatur</b>			<b>23,600,000</b>	<b>23,600,000</b>	
1.01.01.49.02.09.	Pengadaan peralatan kantor			15,600,000	15,600,000	
1.01.01.49.02.22.	Pemeliharaan rutin/berkala Gedung Kantor			3,500,000	3,500,000	
1.01.01.49.02.28.	Pemeliharaan rutin/berkala peralatan gedung kantor			3,000,000	3,000,000	
1.01.01.49.02.29.	Pemeliharaan rutin/berkala mebelair			1,500,000	1,500,000	
<b>1.01.01.49.17.</b>	<b>Program Pendidikan Menengah</b>			<b>23,769,000</b>	<b>23,769,000</b>	
1.01.01.49.17.015.	Pengadaan buku-buku dan alat tulis siswa			12,769,000	12,769,000	
1.01.01.49.17.070.	Penyediaan barang cetakan dan penggandaan Kegiatan Belajar Mengajar			11,000,000	11,000,000	
<b>1.01.50.</b>	<b>SKB DEMAK</b>			<b>75,000,000</b>	<b>75,000,000</b>	
<b>1.01.</b>	<b>PENDIDIKAN</b>			<b>75,000,000</b>	<b>75,000,000</b>	
<b>1.01.01.50.01.</b>	<b>Program Pelayanan Administrasi Perkantoran</b>			<b>61,586,000</b>	<b>61,586,000</b>	
1.01.01.50.01.01.	Penyediaan jasa surat menyurat			750,000	750,000	
1.01.01.50.01.02.	Penyediaan jasa komunikasi, sumber daya air dan listrik			22,200,000	22,200,000	
1.01.01.50.01.07.	Penyediaan jasa administrasi keuangan			2,400,000	2,400,000	
1.01.01.50.01.10.	Penyediaan Alat Tulis Kantor			4,810,000	4,810,000	
1.01.01.50.01.11.	Penyediaan barang cetakan dan penggandaan			1,800,000	1,800,000	
1.01.01.50.01.12.	Penyediaan komponen instalasi listrik/penerangan bangunan kantor			1,000,000	1,000,000	
1.01.01.50.01.13.	Penyediaan peralatan dan perlengkapan kebersihan kantor			1,200,000	1,200,000	
1.01.01.50.01.15.	Penyediaan bahan bacaan dan peraturan perundang-undangan			910,000	910,000	
1.01.01.50.01.17.	Penyediaan makanan dan minuman			1,416,000	1,416,000	
1.01.01.50.01.18.	Rapat-rapat koordinasi dan konsultasi ke luar daerah			1,500,000	1,500,000	
1.01.01.50.01.19.	Penyediaan Jasa Pegawai Non PNS			23,600,000	23,600,000	
<b>1.01.01.50.02.</b>	<b>Program Peningkatan Sarana dan Prasarana Aparatur</b>			<b>7,000,000</b>	<b>7,000,000</b>	
1.01.01.50.02.22.	Pemeliharaan rutin/berkala Gedung Kantor			4,000,000	4,000,000	
1.01.01.50.02.28.	Pemeliharaan rutin/berkala peralatan gedung kantor			2,000,000	2,000,000	
1.01.01.50.02.29.	Pemeliharaan rutin/berkala mebelair			1,000,000	1,000,000	
<b>1.01.01.50.18.</b>	<b>Program Pendidikan Non Formal</b>			<b>6,414,000</b>	<b>6,414,000</b>	
1.01.01.50.18.07.	Pengembangan data dan informasi pendidikan non formal			2,000,000	2,000,000	
1.01.01.50.18.15.	Penyediaan cetak dan Penggandaan Kegiatan Belajar dan Mengajar			4,414,000	4,414,000	
<b>1.02.01.</b>	<b>DINAS KESEHATAN</b>			<b>55,386,998,700</b>	<b>66,752,422,500</b>	<b>11,365,423,800</b>
<b>1.02.</b>	<b>KESEHATAN</b>			<b>55,386,998,700</b>	<b>66,752,422,500</b>	<b>11,365,423,800</b>
<b>1.02.02.01.01.</b>	<b>Program Pelayanan Administrasi Perkantoran</b>			<b>1,009,200,000</b>	<b>1,009,200,000</b>	<b>-</b>
1.02.02.01.01.01.	Penyediaan jasa surat menyurat			3,000,000	3,000,000	-
1.02.02.01.01.02.	Penyediaan jasa komunikasi, sumber daya air dan listrik			150,000,000	150,000,000	-
1.02.02.01.01.07.	Penyediaan jasa administrasi keuangan			60,000,000	60,000,000	-
1.02.02.01.01.10.	Penyediaan Alat Tulis Kantor			29,000,000	29,000,000	-
1.02.02.01.01.11.	Penyediaan barang cetakan dan penggandaan			60,000,000	60,000,000	-
1.02.02.01.01.12.	Penyediaan komponen instalasi listrik/penerangan bangunan kantor			10,000,000	10,000,000	-
1.02.02.01.01.13.	Penyediaan peralatan dan perlengkapan kebersihan kantor			10,000,000	10,000,000	-
1.02.02.01.01.15.	Penyediaan bahan bacaan dan peraturan perundang-undangan			7,000,000	7,000,000	-
1.02.02.01.01.17.	Penyediaan makanan dan minuman			30,000,000	30,000,000	-
1.02.02.01.01.18.	Rapat-rapat koordinasi dan konsultasi ke luar daerah			90,000,000	90,000,000	-
1.02.02.01.01.19.	Penyediaan Jasa Pegawai Non PNS			560,200,000	560,200,000	-
<b>1.02.02.01.02.</b>	<b>Program Peningkatan Sarana dan Prasarana Aparatur</b>			<b>360,142,900</b>	<b>360,142,900</b>	<b>-</b>
1.02.02.01.02.07.	Pengadaan perlengkapan gedung kantor			93,092,900	93,092,900	-
1.02.02.01.02.10.	Pengadaan Mebelair			17,500,000	17,500,000	-
1.02.02.01.02.22.	Pemeliharaan rutin/berkala Gedung Kantor			60,000,000	60,000,000	-
1.02.02.01.02.24.	Pemeliharaan rutin/berkala kendaraan dinas/operasional			75,000,000	75,000,000	-
1.02.02.01.02.28.	Pemeliharaan rutin/berkala peralatan gedung kantor			30,550,000	30,550,000	-
1.02.02.01.02.29.	Pemeliharaan rutin/berkala mebelair			4,000,000	4,000,000	-
1.02.02.01.02.42.	Rehabilitasi sedang/berat rumah gedung kantor			80,000,000	80,000,000	-
<b>1.02.02.01.05.</b>	<b>Program Peningkatan Kapasitas Sumber Daya Aparatur</b>			<b>255,000,000</b>	<b>255,000,000</b>	<b>-</b>
1.02.02.01.05.01.	Pendidikan dan pelatihan formal			255,000,000	255,000,000	-

REKENING	URUSAN/SKPD/PROGRAM/KEGIATAN	INDIKATOR KINERJA PROG / KEG		PAGU INDIKATIF 2014		
		SASARAN	TARGET	SEBELUM PERUBAHAN	SETELAH PERUBAHAN	BERTAMBAH/ BERKURANG
<b>1.02.1.02.01.06.</b>	<b>Program Peningkatan Pengembangan Sistem Pelaporan Capaian Kinerja dan Keuangan</b>			<b>60,000,000</b>	<b>60,000,000</b>	<b>-</b>
1.02.1.02.01.06.01.	Penyusunan laporan capaian kinerja dan ikhtisar realisasi kinerja SKPD			30,000,000	30,000,000	-
1.02.1.02.01.06.02.	Penyusunan laporan keuangan semesteran			10,000,000	10,000,000	-
1.02.1.02.01.06.04.	Penyusunan pelaporan keuangan akhir tahun			20,000,000	20,000,000	-
<b>1.02.1.02.01.15.</b>	<b>Program Obat dan Perbekalan Kesehatan</b>			<b>5,628,025,000</b>	<b>5,804,470,000</b>	<b>176,445,000</b>
1.02.1.02.01.15.01.	Pengadaan Obat dan Perbekalan Kesehatan (DAK dan Pendampng DAK)			5,339,489,000	5,339,489,000	-
1.02.1.02.01.15.02.	Peningkatan pemerataan obat dan perbekalan kesehatan			60,000,000	60,000,000	-
	Pengadaan Obat dan Perbekalan Kesehatan (Sisa DAK 2012 & 2013 + Pendampng)			-	176,445,000	176,445,000
1.02.1.02.01.15.04.	Peningkatan mutu pelayanan farmasi komunitas dan rumah sakit			42,500,000	42,500,000	-
1.02.1.02.01.15.05.	Peningkatan mutu penggunaan obat dan perbekalan kesehatan			159,036,000	159,036,000	-
1.02.1.02.01.15.06.	Monitoring, evaluasi dan pelaporan			27,000,000	27,000,000	-
<b>1.02.1.02.01.16.</b>	<b>Program Upaya Kesehatan Masyarakat</b>			<b>43,029,357,200</b>	<b>54,182,211,000</b>	<b>11,152,853,800</b>
1.02.1.02.01.16.01.	Pelayanan kesehatan penduduk miskin dipuskesmas dan jaringannya	pelayanan kesehatan dasar penduduk dan penduduk miskin	100%	36,919,680,000	48,057,534,000	11,137,854,000
1.02.1.02.01.16.02.	Pemeliharaan dan pemulihan kesehatan			122,000,000	122,000,000	-
1.02.1.02.01.16.03.	Pengadaan Peningkatan sarana dan prasarana puskesmas dan jaringannya			1,150,000,000	1,150,000,000	-
1.02.1.02.01.16.06.	Revitalisasi sistem kesehatan			245,000,000	245,000,000	-
1.02.1.02.01.16.09.	Peningkatan Kesehatan Masyarakat			222,000,000	222,000,000	-
1.02.1.02.01.16.13.	Penyediaan biaya operasional dan pemeliharaan	pemeriksaan sampel / spesimen	232 kali	4,370,677,200	4,385,677,000	14,999,800
<b>1.02.1.02.01.17.</b>	<b>Program Pengawasan Obat dan Makanan</b>			<b>94,723,000</b>	<b>94,723,000</b>	<b>-</b>
1.02.1.02.01.17.02.	Peningkatan pengawasan keamanan pangan dan bahan berbahaya			88,723,000	88,723,000	-
1.02.1.02.01.17.03.	Peningkatan Kapasitas Laboratorium pengawasan Obat dan Makanan			6,000,000	6,000,000	-
<b>1.02.1.02.01.18.</b>	<b>Program Pengembangan Obat Asli Indonesia</b>			<b>18,000,000</b>	<b>18,000,000</b>	<b>-</b>
1.02.1.02.01.18.03.	Peningkatan promosi obat bahan alam indonesia di dalam dan di luar negeri			18,000,000	18,000,000	-
<b>1.02.1.02.01.19.</b>	<b>Program Promosi Kesehatan dan Pemberdayaan masyarakat</b>			<b>501,897,000</b>	<b>507,417,000</b>	<b>5,520,000</b>
1.02.1.02.01.19.01.	Pengembangan media promosi dan informasi sadar hidup sehat			137,500,000	137,500,000	-
1.02.1.02.01.19.02.	Penyuluhan masyarakat pola hidup sehat	puskesmas	27	364,397,000	369,917,000	5,520,000
<b>1.02.1.02.01.20.</b>	<b>Program Perbaikan Gizi Masyarakat</b>			<b>360,400,000</b>	<b>360,400,000</b>	<b>-</b>
1.02.1.02.01.20.01.	Penyusunan peta informasi masyarakat kurang gizi			59,250,000	59,250,000	-
1.02.1.02.01.20.02.	Pemberian tambahan makanan dan vitamin			35,000,000	35,000,000	-
1.02.1.02.01.20.03.	Penanggulangan Kurang Energi Protein (KEP), Anemia Gizi Besi, Gangguan Akibat Kekurangan Yodium (GAKY), Kurang Vitamin A dan Kekurangan Zat Gizi Mikro Lainnya			152,150,000	152,150,000	-
1.02.1.02.01.20.04.	Pemberdayaan masyarakat untuk pencapaian keluarga sadar gizi			88,500,000	88,500,000	-
1.02.1.02.01.20.05.	Penanggulangan Gizi Lebih			25,500,000	25,500,000	-
<b>1.02.1.02.01.21.</b>	<b>Program Pengembangan Lingkungan Sehat</b>			<b>135,000,000</b>	<b>135,000,000</b>	<b>-</b>
1.02.1.02.01.21.01.	Pengkajian pengembangan lingkungan sehat			120,000,000	120,000,000	-
1.02.1.02.01.21.03.	Sosialisasi kebijakan lingkungan sehat			15,000,000	15,000,000	-
<b>1.02.1.02.01.22.</b>	<b>Program Pencegahan dan penanggulangan penyakit menular</b>			<b>586,607,100</b>	<b>617,212,100</b>	<b>30,605,000</b>
1.02.1.02.01.22.01.	Penyemprotan / fogging sarang nyamuk	Fogging fokus	35 Fokus	100,000,000	130,605,000	30,605,000
1.02.1.02.01.22.04.	Pelayanan vaksinasi bagi balita dan anak sekolah			123,607,100	123,607,100	-
1.02.1.02.01.22.05.	Pelayanan pencegahan dan penanggulangan penyakit menular			273,000,000	273,000,000	-
1.02.1.02.01.22.08.	Peningkatan Imunisasi			45,000,000	45,000,000	-
1.02.1.02.01.22.09.	Peningkatan surveillance epidemiologi dan penaggulangan wabah			45,000,000	45,000,000	-
<b>1.02.1.02.01.23.</b>	<b>Program Standarisasi Pelayanan Kesehatan</b>			<b>100,000,000</b>	<b>100,000,000</b>	<b>-</b>
1.02.1.02.01.23.01.	Penyusunan standar kesehatan			100,000,000	100,000,000	-
<b>1.02.1.02.01.25.</b>	<b>Program pengadaan, peningkatan dan perbaikan sarana dan prasarana puskesmas/puskesmas pembantu dan jaringannya</b>			<b>2,935,746,500</b>	<b>2,935,746,500</b>	<b>-</b>
1.02.1.02.01.25.07.	Pengadaan sarana dan prasarana puskesmas			440,000,000	440,000,000	-
1.02.1.02.01.25.08.	Pengadaan sarana dan prasarana puskesmas pembantu			220,000,000	220,000,000	-
1.02.1.02.01.25.09.	Rehabilitasi sedang/berat Puskesmas (DAK dan Pendamping DAK)			1,700,746,500	1,700,746,500	-
1.02.1.02.01.25.10.	Rehabilitasi sedang/berat Puskesmas Pembantu (DAK dan Pendamping DAK)			575,000,000	575,000,000	-
<b>1.02.1.02.01.28.</b>	<b>Program Kemitraan peningkatan pelayanan kesehatan</b>			<b>30,000,000</b>	<b>30,000,000</b>	<b>-</b>
1.02.1.02.01.28.01.	Kemitraan asuransi kesehatan masyarakat			12,500,000	12,500,000	-
1.02.1.02.01.28.02.	Kemitraan pencegahan dan pemberantasan penyakit menular			17,500,000	17,500,000	-
<b>1.02.1.02.01.29.</b>	<b>Program peningkatan pelayanan kesehatan anak balita</b>			<b>78,500,000</b>	<b>78,500,000</b>	<b>-</b>
1.02.1.02.01.29.01.	Penyuluhan kesehatan anak balita			45,500,000	45,500,000	-
1.02.1.02.01.29.03.	Pelatihan dan pendidikan perawatan anak balita			19,000,000	19,000,000	-
1.02.1.02.01.29.04.	Imunisasi bagi anak balita			14,000,000	14,000,000	-
<b>1.02.1.02.01.30.</b>	<b>Program peningkatan pelayanan kesehatan lansia</b>			<b>15,000,000</b>	<b>15,000,000</b>	<b>-</b>
1.02.1.02.01.30.01.	Pelayanan pemeliharaan kesehatan			15,000,000	15,000,000	-
<b>1.02.1.02.01.31.</b>	<b>Program pengawasan dan pengendalian kesehatan makanan</b>			<b>10,400,000</b>	<b>10,400,000</b>	<b>-</b>
1.02.1.02.01.31.01.	Pengawasan keamanan dan kesehatan makanan hasil industri			10,400,000	10,400,000	-
<b>1.02.1.02.01.32.</b>	<b>Program peningkatan keselamatan ibu melahirkan dan anak</b>			<b>179,000,000</b>	<b>179,000,000</b>	<b>-</b>
1.02.1.02.01.32.01.	Penyuluhan kesehatan bagi ibu hamil dari keluarga kurang mampu			17,000,000	17,000,000	-
1.02.1.02.01.32.02.	Perawatan berkala bagi ibu hamil dari keluarga kurang mampu			50,000,000	50,000,000	-
1.02.1.02.01.32.03.	Pertolongan persalinan bagi ibu hamil dari keluarga kurang mampu			112,000,000	112,000,000	-
<b>1.02.02.</b>	<b>RUMAH SAKIT UMUM DAERAH SUNAN KALIJAGA</b>			<b>52,248,424,000</b>	<b>56,773,749,000</b>	<b>4,525,325,000</b>
<b>1.02.</b>	<b>KESEHATAN</b>			<b>52,248,424,000</b>	<b>56,773,749,000</b>	<b>4,525,325,000</b>
<b>1.02.1.02.02.05.</b>	<b>Program Peningkatan Kapasitas Sumber Daya Aparatur</b>			<b>20,000,000</b>	<b>20,000,000</b>	<b>-</b>
1.02.1.02.02.05.01.	Pendidikan dan pelatihan formal	Meningkatnya SDM Aparatur	3 Orang	20,000,000	20,000,000	-
<b>1.02.1.02.02.19.</b>	<b>Program Promosi Kesehatan dan Pemberdayaan masyarakat</b>			<b>15,000,000</b>	<b>15,000,000</b>	<b>-</b>



REKENING	URUSAN/SKPD/PROGRAM/KEGIATAN	INDIKATOR KINERJA PROG / KEG		PAGU INDIKATIF 2014		
		SASARAN	TARGET	SEBELUM PERUBAHAN	SETELAH PERUBAHAN	BERTAMBAH/ BERKURANG
1.02.1.02.02.19.02.	Penyuluhan masyarakat pola hidup sehat	Meningkatnya pengetahuan dan sikap masyarakat dalam hidup sehat	4 Jenis	15,000,000	15,000,000	
1.02.1.02.02.24.	Program Pelayanan Kesehatan Penduduk Miskin			-	-	
1.02.1.02.02.26.	Program pengadaan, peningkatan sarana dan prasarana rumah sakit/rumah sakit jiwa/rumah sakit paru-paru/rumah sakit mata			4,013,424,000	4,033,169,000	19,745,000
1.02.1.02.02.26.16.	Pembangunan instalasi pengolahan limbah rumah sakit	Tersedianya incenerator	2 Paket	974,389,900	974,389,900	-
1.02.1.02.02.26.27.	Pengadaan peralatan kesehatan dan kedokteran	Tersedianya peralatan kesehatan untuk pasien akibat dampak asap rokok di RS	6 Jenis	2,390,000,000	2,390,000,000	-
	Pengadaan peralatan kesehatan dan kedokteran (Sisa DAK 2012+Pend)	Tersedianya infus pump dan syringe pump	2 unit	-	19,745,000	19,745,000
1.02.1.02.02.26.31.	Pengadaan tempat tidur pasien	Tersedianya tempat tidur pasien	54 Unit	649,034,100	649,034,100	-
1.02.1.02.02.33.	Program Peningkatan Pelayanan Kesehatan (Operasional BLUD)			48,200,000,000	52,705,580,000	4,505,580,000
1.02.1.02.02.33.01.	Pelayanan Kesehatan BLUD	Peningkatan Pelayanan Kesehatan	100%	16,200,000,000	18,482,047,000	2,282,047,000
1.02.1.02.02.33.02.	Pendukung pelayanan kesehatan BLUD	Peningkatan Pendukung Pelayanan Kesehatan	100%	32,000,000,000	29,717,953,000	(2,282,047,000)
	Pelayanan kesehatan BLUD (Sisa BLUD 2013)	Peningkatan Pendukung Pelayanan Kesehatan	100%	-	4,505,580,000	4,505,580,000
1.03.01.	DINAS PEKERJAAN UMUM, PERUMAHAN, PERTAMBANGAN DAN ENERGI			255,350,670,000	315,781,220,000	60,430,550,000
1.03.	PEKERJAAN UMUM			238,330,670,000	297,561,220,000	59,230,550,000
1.03.1.03.01.01.	Program Pelayanan Administrasi Perkantoran			3,399,500,000	3,464,500,000	65,000,000
1.03.1.03.01.01.01.	Penyediaan jasa surat menyurat			17,500,000	17,500,000	-
1.03.1.03.01.01.02.	Penyediaan jasa komunikasi, sumber daya air dan listrik			150,000,000	185,000,000	35,000,000
1.03.1.03.01.01.07.	Penyediaan jasa administrasi keuangan			220,000,000	220,000,000	-
1.03.1.03.01.01.10.	Penyediaan Alat Tulis Kantor			274,000,000	300,000,000	26,000,000
1.03.1.03.01.01.11.	Penyediaan barang cetakan dan penggandaan			275,000,000	275,000,000	-
1.03.1.03.01.01.12.	Penyediaan komponen instalasi listrik/penerangan bangunan kantor			50,000,000	50,000,000	-
1.03.1.03.01.01.13.	Penyediaan peralatan dan perlengkapan kebersihan kantor			100,000,000	100,000,000	-
1.03.1.03.01.01.15.	Penyediaan bahan bacaan dan peraturan perundang-undangan			20,000,000	24,000,000	4,000,000
1.03.1.03.01.01.17.	Penyediaan makanan dan minuman			300,000,000	300,000,000	-
1.03.1.03.01.01.18.	Rapat-rapat koordinasi dan konsultasi ke luar daerah			900,000,000	900,000,000	-
1.03.1.03.01.01.19.	Penyediaan Jasa Pegawai Non PNS			1,093,000,000	1,093,000,000	-
1.03.1.03.01.02.	Program Peningkatan Sarana dan Prasarana Aparatur			5,637,500,000	9,032,750,000	3,395,250,000
1.03.1.03.01.02.09.	Pengadaan peralatan kantor			200,000,000	274,050,000	74,050,000
1.03.1.03.01.02.10.	Pengadaan Mebelair			200,000,000	216,000,000	16,000,000
1.03.1.03.01.02.11.	Biaya operasional pengadaan barang dan jasa			900,000,000	900,000,000	-
1.03.1.03.01.02.15.	Biaya Operasional UPTD			1,000,000,000	1,005,200,000	5,200,000
1.03.1.03.01.02.22.	Pemeliharaan rutin/berkala Gedung Kantor			337,500,000	337,500,000	-
1.03.1.03.01.02.24.	Pemeliharaan rutin/berkala kendaraan dinas/operasional			1,350,000,000	1,350,000,000	-
1.03.1.03.01.02.28.	Pemeliharaan rutin/berkala peralatan gedung kantor			150,000,000	150,000,000	-
1.03.1.03.01.02.29.	Pemeliharaan rutin/berkala mebelair			50,000,000	50,000,000	-
1.03.1.03.01.02.30.	Pemeliharaan Rutin/ Berkala gedung dan rumah dinas Kabupaten Demak			750,000,000	1,050,000,000	300,000,000
1.03.1.03.01.02.49.	Pengadaan Kendaraan Operasional			700,000,000	700,000,000	-
	Pengadaan alat berat	Pengadaan back hoe (unit)	2	-	3,000,000,000	3,000,000,000
1.03.1.03.01.05.	Program Peningkatan Kapasitas Sumber Daya Aparatur			220,000,000	220,000,000	-
1.03.1.03.01.05.01.	Pendidikan dan pelatihan formal			220,000,000	220,000,000	-
1.03.1.03.01.15.	Program Pembangunan Jalan dan Jembatan			95,650,000,000	135,139,000,000	39,489,000,000
1.03.1.03.01.15.005.	Pengawasan Jalan, Peningkatan jalan, Pemeliharaan			1,000,000,000	1,000,000,000	-
1.03.1.03.01.15.006.	Pengawasan Pembangunan Jembatan			50,000,000	50,000,000	-
1.03.1.03.01.15.007.	Pembangunan Jalan Karangawen - Jragung (DAK dan Pendamping)			1,000,000,000	1,000,000,000	-
1.03.1.03.01.15.008.	Pembangunan Jalan Gajah - Dempet (DAK & Pendamping)			1,000,000,000	1,000,000,000	-
1.03.1.03.01.15.009.	Pembangunan Jalan Karangawen - Pamongan (DAK & Pendamping)			1,000,000,000	1,000,000,000	-
1.03.1.03.01.15.010.	Pembangunan Jalan Buyaran - Guntur (DAK & Pendamping)			1,000,000,000	1,000,000,000	-
1.03.1.03.01.15.011.	Pembangunan Jalan Bengkal - Karanganyar ( DAK & Pendamping)			1,000,000,000	1,000,000,000	-
1.03.1.03.01.15.012.	Pembangunan Jalan Wonokerto - Tambakbulusan ( DAK & Pendamping)			1,000,000,000	1,000,000,000	-
1.03.1.03.01.15.013.	Pembangunan Jalan Karangrejo - Wonosalam (DAK & Pendamping)			700,000,000	700,000,000	-
1.03.1.03.01.15.014.	Pembangunan Jalan Pasir - Mijen (DAK & Pendamping)			1,000,000,000	1,000,000,000	-
1.03.1.03.01.15.015.	Pembangunan Jalan Kalikondang - Tlogoboyo (DAK & Pendamping)			1,000,000,000	1,000,000,000	-
1.03.1.03.01.15.016.	Pembangunan Jalan Mranggen - Banyumeneng (DAK & Pendamping)			1,000,000,000	1,000,000,000	-
1.03.1.03.01.15.017.	Pembangunan Jalan Megonten-Mijen (DAK & Pendamping)			1,000,000,000	1,000,000,000	-
1.03.1.03.01.15.018.	Pembangunan Jalan Gajah-Dempet (paket 2)			500,000,000	500,000,000	-
1.03.1.03.01.15.019.	Pembangunan Jalan Bengkal-Karanganyar (Paket 2)			1,200,000,000	1,200,000,000	-
1.03.1.03.01.15.020.	Pembangunan Jalan Karangrejo - Wonosalam (Paket 2)			500,000,000	500,000,000	-
1.03.1.03.01.15.021.	Pembangunan Jalan Pamongan - Bulusari			200,000,000	200,000,000	-
1.03.1.03.01.15.022.	Pembangunan Jalan Karangawen - Pamongan			1,000,000,000	1,000,000,000	-
1.03.1.03.01.15.023.	Pembangunan Jalan Dempet - Luwuk			1,000,000,000	1,000,000,000	-
1.03.1.03.01.15.024.	Pembangunan Jalan Gajah - Geneng			500,000,000	500,000,000	-
1.03.1.03.01.15.025.	Pembangunan Jalan Gedangalas - Tanjunganyar			1,500,000,000	1,500,000,000	-
1.03.1.03.01.15.026.	Pembangunan Jalan Pasir - Jetak			1,300,000,000	1,300,000,000	-
1.03.1.03.01.15.027.	Pembangunan Jalan Wedung - Bungo			500,000,000	500,000,000	-
1.03.1.03.01.15.028.	Pembangunan Jalan Bonang - Ngawen			1,000,000,000	1,000,000,000	-
1.03.1.03.01.15.029.	Pembangunan Jalan Bonang - Morodemak			1,000,000,000	1,000,000,000	-
1.03.1.03.01.15.030.	Pembangunan Jalan Demak - Bonang			1,150,000,000	1,150,000,000	-
1.03.1.03.01.15.031.	Pembangunan Jalan Buyaran - Guntur			500,000,000	500,000,000	-
1.03.1.03.01.15.032.	Pembangunan Jalan Wonokerto - Tambakbulusan			1,000,000,000	1,000,000,000	-
1.03.1.03.01.15.033.	Pembangunan Jalan Candisari - Karangawang			900,000,000	900,000,000	-
1.03.1.03.01.15.034.	Pembangunan Jalan Karangawen - Bumirejo			1,000,000,000	1,000,000,000	-
1.03.1.03.01.15.035.	Pembangunan Jalan Tanjunganyar - Wilalung			1,000,000,000	1,000,000,000	-

REKENING	URUSAN/SKPD/PROGRAM/KEGIATAN	INDIKATOR KINERJA PROG / KEG		PAGU INDIKATIF 2014		
		SASARAN	TARGET	SEBELUM PERUBAHAN	SETELAH PERUBAHAN	BERTAMBAH/ BERKURANG
1.03.1.03.01.15.036.	Pembangunan Jalan Boyolali - Tambirejo			1,000,000,000	1,000,000,000	-
1.03.1.03.01.15.037.	Pembangunan Jalan Cangkring - Karangrejo			1,000,000,000	1,000,000,000	-
1.03.1.03.01.15.038.	Pembangunan Jalan Wonosalam - Tlogosih			1,700,000,000	1,700,000,000	-
1.03.1.03.01.15.039.	Pembangunan Jalan Demak - Wonosalam			750,000,000	750,000,000	-
1.03.1.03.01.15.040.	Pembangunan Jalan Pasir - Mijen			1,000,000,000	1,000,000,000	-
1.03.1.03.01.15.041.	Pembangunan Jalan Jungsemi - Mutihkulon			1,000,000,000	1,000,000,000	-
1.03.1.03.01.15.042.	Pembangunan Jalan Kalikondang - Tlogoboyo			1,000,000,000	1,000,000,000	-
1.03.1.03.01.15.043.	Pembangunan Jalan Bakung - Wonorejo			2,000,000,000	2,000,000,000	-
1.03.1.03.01.15.044.	Pembangunan Jalan Brambang - Waru			1,000,000,000	1,000,000,000	-
1.03.1.03.01.15.045.	Pembangunan Jalan Onggorawe - Surodadi			1,000,000,000	1,000,000,000	-
1.03.1.03.01.15.046.	Pembangunan Jalan Demak - Donorojo			1,000,000,000	1,000,000,000	-
1.03.1.03.01.15.047.	Pembangunan Jalan Kalianyar - Doreng			1,000,000,000	1,000,000,000	-
1.03.1.03.01.15.048.	Pembangunan Jalan Mutihkulon - Tedunan			2,000,000,000	2,000,000,000	-
1.03.1.03.01.15.049.	Pembangunan Jalan Tedunan - Menco			1,000,000,000	1,000,000,000	-
1.03.1.03.01.15.050.	Pembangunan Jalan Bedono - Purwosari			1,000,000,000	1,000,000,000	-
1.03.1.03.01.15.051.	Pembangunan Jalan Tambirejo - Medini			1,500,000,000	1,500,000,000	-
1.03.1.03.01.15.052.	Pembangunan Jalan Karangmlati - Donorojo			1,000,000,000	1,000,000,000	-
1.03.1.03.01.15.053.	Pembangunan Jalan Wonokerto - Karang Sari			1,000,000,000	1,000,000,000	-
1.03.1.03.01.15.054.	Pembangunan Jalan Kedondong - Kuncir			1,000,000,000	1,000,000,000	-
1.03.1.03.01.15.055.	Pembangunan Jalan Wonorejo - Undaankidul			1,000,000,000	1,000,000,000	-
1.03.1.03.01.15.056.	Pembangunan Jalan Kadilangu - botorejo			2,300,000,000	2,300,000,000	-
1.03.1.03.01.15.057.	Pembangunan Jalan Donorejo - Sampang			1,000,000,000	1,000,000,000	-
1.03.1.03.01.15.058.	Pembangunan Jalan Waru - Wringinajar			500,000,000	500,000,000	-
1.03.1.03.01.15.059.	Pembangunan jalan menuju Waduk Wilalung Kec. Gajah			1,000,000,000	1,000,000,000	-
1.03.1.03.01.15.060.	Pembangunan Jalan Banyumeneng - Kawengen (Ban GUB)			2,000,000,000	-	(2,000,000,000)
1.03.1.03.01.15.061.	Pembangunan Jalan Megonten - Mijen (Ban GUB)			2,000,000,000	-	(2,000,000,000)
1.03.1.03.01.15.062.	Pembangunan Jalan Grogol - Trimulyo (Ban GUB)			2,000,000,000	-	(2,000,000,000)
1.03.1.03.01.15.063.	Pembangunan Jalan Brumbung - Kembangarum (Ban GUB)			1,000,000,000	-	(1,000,000,000)
1.03.1.03.01.15.064.	Pembangunan Jalan Gajah - Geneng (Paket 2)(Ban GUB)			500,000,000	-	(500,000,000)
1.03.1.03.01.15.065.	Pembangunan Jalan Wedung - Bungo (Paket 2)(Ban GUB)			600,000,000	-	(600,000,000)
1.03.1.03.01.15.066.	Pembangunan Jalan Demak - Bonang (Paket 2)(Ban GUB)			1,000,000,000	-	(1,000,000,000)
1.03.1.03.01.15.067.	Pembangunan Jalan Buyaran - Guntur (Paket 2)(Ban GUB)			1,000,000,000	-	(1,000,000,000)
1.03.1.03.01.15.068.	Pembangunan Jalan Boyolali - Tambirejo (Paket 2)(Ban GUB)			500,000,000	-	(500,000,000)
1.03.1.03.01.15.069.	Pembangunan Jalan Jungsemi - Mutihkulon (Paket 2)(Ban GUB)			500,000,000	-	(500,000,000)
1.03.1.03.01.15.070.	Pembangunan Jalan Onggorawe - Surodadi (Paket 2)(Ban GUB)			800,000,000	-	(800,000,000)
1.03.1.03.01.15.071.	Pembangunan Jalan Demak - Donorojo (Paket 2)(Ban GUB)			1,500,000,000	-	(1,500,000,000)
1.03.1.03.01.15.072.	Pembangunan Jalan Kalianyar - Doreng (Paket 2)(Ban GUB)			1,000,000,000	-	(1,000,000,000)
1.03.1.03.01.15.073.	Pembangunan Jalan Mutihkulon - Tedunan (Paket 2)(Ban GUB)			1,000,000,000	-	(1,000,000,000)
1.03.1.03.01.15.074.	Pembangunan Jalan Karangmlati - Donorojo (Paket 2)(Ban GUB)			1,000,000,000	-	(1,000,000,000)
1.03.1.03.01.15.075.	Pembangunan Jalan Wonokerto - Karang Sari (Paket 2)(Ban GUB)(Ban-Gub)			1,000,000,000	-	(1,000,000,000)
1.03.1.03.01.15.076.	Pembangunan Jalan Wonorejo - Undaankidul (Paket 2)(Ban GUB)			1,000,000,000	-	(1,000,000,000)
1.03.1.03.01.15.077.	Pembangunan Jalan Waru - Wringinajar (Paket 2)(Ban GUB)			1,000,000,000	-	(1,000,000,000)
1.03.1.03.01.15.078.	Peningkatan jalan penghubung Grogol - Trimulyo			1,000,000,000	1,000,000,000	-
1.03.1.03.01.15.079.	Peningkatan Jalan Karanganyar - Wilalung			500,000,000	500,000,000	-
1.03.1.03.01.15.080.	Peningkatan Jalan Bungo - Jetak			500,000,000	500,000,000	-
1.03.1.03.01.15.081.	Peningkatan Jalan Bakalrejo - Tanjunghari Kecamatan Guntur			750,000,000	750,000,000	-
1.03.1.03.01.15.086.	Pembangunan Jembatan Pasir Kali Wulan (Lanjutan)			5,500,000,000	5,500,000,000	-
1.03.1.03.01.15.087.	Pembangunan Jembatan Desa Dukun Karangtengah			300,000,000	300,000,000	-
1.03.1.03.01.15.088.	Pembangunan jembatan Kali cogeh Desa Ploso Kecamatan Karangtengah			1,500,000,000	1,500,000,000	-
1.03.1.03.01.15.089.	Pembangunan jembatan C72 Gedangalas			1,500,000,000	1,500,000,000	-
1.03.1.03.01.15.090.	Perencanaan Jembatan			50,000,000	50,000,000	-
1.03.1.03.01.15.166.	Pembangunan Jalan Kedondong - Tlogopandogan			1,000,000,000	1,000,000,000	-
1.03.1.03.01.15.167.	Peningkatan Jalan Desa Daleman Kecamatan Sayung			800,000,000	800,000,000	-
1.03.1.03.01.15.168.	Betonisasi Jalan Bandungrejo - Wonorejo Kec. Karanganyar			1,000,000,000	1,000,000,000	-
1.03.1.03.01.15.169.	Peningkatan Jalan Brambang - Candisari Kec. Karangawen			1,400,000,000	1,400,000,000	-
1.03.1.03.01.15.170.	Pembangunan Talud Menco - Babalan Kec. Wedung			1,800,000,000	1,800,000,000	-
1.03.1.03.01.15.171.	Pembangunan Talud Bungo-Menco Kec. Wedung			1,400,000,000	1,400,000,000	-
1.03.1.03.01.15.172.	Peningkatan Jalan Pasar Jebor - Blado Kec. Demak			1,000,000,000	1,000,000,000	-
1.03.1.03.01.15.173.	Pembangunan Jalan Mijen - Megonten			1,000,000,000	1,000,000,000	-
1.03.1.03.01.15.174.	Peningkatan jalan Grogol-Trimulyo (Tlogorejo-Trimulyo) (Ban Gub)			-	200,000,000	200,000,000
1.03.1.03.01.15.175.	Peningkatan jalan Sayung-Kalisari Kec. Sayung (Ban Gub)			-	200,000,000	200,000,000
1.03.1.03.01.15.176.	Pembangunan jalan Mutihkulon-Tedunan Kab Demak (Ban Gub)			-	900,000,000	900,000,000
1.03.1.03.01.15.177.	Pembangunan jalan Tambirejo-Boyolali Kab Demak (Ban Gub)			-	800,000,000	800,000,000
1.03.1.03.01.15.178.	Peningkatan jalan Doreng-Karangrowo Kab Demak (Ban Gub)			-	944,000,000	944,000,000
1.03.1.03.01.15.179.	Pembangunan jalan Donorejo-Karangmlati Kab. Demak (Ban Gub)			-	500,000,000	500,000,000
1.03.1.03.01.15.180.	Pembangunan jalan Sore-Karangrowo Kec. Wonosalam Kab. Demak (Ban Gub)			-	500,000,000	500,000,000
1.03.1.03.01.15.181.	Pembangunan jalan Donorejo-Kalikondang Kab. Demak (Ban Gub)			-	500,000,000	500,000,000
1.03.1.03.01.15.182.	Pembangunan jalan Bintoro Asri Kab. Demak (Ban Gub)			-	500,000,000	500,000,000
1.03.1.03.01.15.183.	Peningkatan jalan Mijen-Karanganyar Kab. Demak (Ban Gub)			-	500,000,000	500,000,000
1.03.1.03.01.15.184.	Kegiatan Peningkatan jalan Ngemplak-Tamansari Kec. Mranggen Kab. Demak (Ban Gub)			-	1,000,000,000	1,000,000,000
1.03.1.03.01.15.185.	Peningkatan jalan Brambang-Bumirejo Kec. Karangawen (Ban Gub)			-	500,000,000	500,000,000
1.03.1.03.01.15.186.	Peningkatan jalan Sidorejo-Cabean Kec. Karangawen (Ban Gub)			-	500,000,000	500,000,000
1.03.1.03.01.15.187.	Peningkatan jalan Kuripan-Sumengko Kec. Karangawen (Ban Gub)			-	500,000,000	500,000,000
1.03.1.03.01.15.188.	Peningkatan jalan Singorejo-Wedung ruas 46 (Ban Gub)			-	2,000,000,000	2,000,000,000
1.03.1.03.01.15.189.	Peningkatan jalan Demak-Bonang (Tlogoboyo-Bonang) (Paket 2) (Ban Gub)			-	1,500,000,000	1,500,000,000
1.03.1.03.01.15.190.	Peningkatan jalan Demak-Bonang (Karangmlati- Tlogoboyo) (Paket 2) (Ban Gub)			-	1,500,000,000	1,500,000,000
1.03.1.03.01.15.191.	Peningkatan jalan Kuncir-Jatisono (ruas no. 63) Kec. Gajah (Ban Gub)			-	500,000,000	500,000,000
1.03.1.03.01.15.192.	Peningkatan jalan Kalikondang-Tlogoboyo desa Sumberejo Kec. Bonang (Ban Gub)			-	1,000,000,000	1,000,000,000
1.03.1.03.01.15.193.	Peningkatan jalan Karangrejo-Wonosalam Kec. Wonosalam Kab. Demak (Ban Gub)			-	1,000,000,000	1,000,000,000
1.03.1.03.01.15.194.	Peningkatan jalan Wonokerto-Tambakbulusan ruas Banjarsari Kec. Karangtengah Kab. Demak (Ban Gub)			-	1,000,000,000	1,000,000,000
1.03.1.03.01.15.195.	Peningkatan jalan desa Klith-ds Sampang Kec. Karangtengah Kab. Demak (Ban Gub)			-	700,000,000	700,000,000
1.03.1.03.01.15.196.	Peningkatan jalan antar desa Bakalrejo-Desa Temuroso Kec. Guntur (Ban Gub)			-	1,000,000,000	1,000,000,000
1.03.1.03.01.15.197.	Peningkatan jalan Grogol-Bumiharjo Kab. Demak (Ban Gub)			-	495,000,000	495,000,000
1.03.1.03.01.15.198.	Peningkatan jalan Jatimulyo-Donorejo Kec. Bonang (Ban Gub)			-	1,000,000,000	1,000,000,000
1.03.1.03.01.15.199.	Peningkatan jalan Medini-Mlatihario Kec. Gajah (Ban Gub)			-	1,000,000,000	1,000,000,000
1.03.1.03.01.15.200.	Peningkatan jalan Doreng-Kalianyar Kec. Wonosalam (Ban Gub)			-	1,000,000,000	1,000,000,000
1.03.1.03.01.15.201.	Pembangunan jalan Boyolali-Tambirejo Kec. Gajah (Ban Gub)			-	2,000,000,000	2,000,000,000
1.03.1.03.01.15.202.	Pembangunan jalan Sure-Karangrowo (Tlogorejo) Kec. Wonosalam (Ban Gub)			-	2,000,000,000	2,000,000,000
1.03.1.03.01.15.203.	Pembangunan jalan Kedondong Kec. Demak (Ban Gub)			-	1,000,000,000	1,000,000,000
1.03.1.03.01.15.204.	Peningkatan jalan lingkungan Tembiring desa Jogoloyo Kec. Wonosalam (Ban Gub)			-	1,200,000,000	1,200,000,000
1.03.1.03.01.15.205.	Pembangunan jalan Stasiun Demak (Ban Gub)			-	1,000,000,000	1,000,000,000



REKENING	URUSAN/SKPD/PROGRAM/KEGIATAN	INDIKATOR KINERJA PROG / KEG		PAGU INDIKATIF 2014		
		SASARAN	TARGET	SEBELUM PERUBAHAN	SETELAH PERUBAHAN	BERTAMBAH/ BERKURANG
1.03.1.03.01.15.206.	Pembangunan jalan Babalan-Tedunan (Kedungmutih-Kedungkarang) (Ban Gub)			-	1,000,000,000	1,000,000,000
1.03.1.03.01.15.207	Betonisasi Jalan Dukuh Karangasem Desa Sumberejo Kecamatan Mranggen Kab Demak			-	750,000,000	750,000,000
1.03.1.03.01.15.208	Betonisasi Jalan Desa Sumberejo Kecamatan Mranggen Kab Demak			-	750,000,000	750,000,000
1.03.1.03.01.15.209	Betonisasi Jalan dukuh Dawung Desa Sumberejo Kecamatan Mranggen Kab Demak			-	500,000,000	500,000,000
1.03.1.03.01.15.210	Betonisasi jalan Dukuh Sendang Delik Desa Sumberejo Kecamatan Mranggen Kab Demak			-	750,000,000	750,000,000
1.03.1.03.01.15.211	Talud Penahan Jalan Desa Sumberejo Kecamatan Mranggen Kab Demak			-	500,000,000	500,000,000
1.03.1.03.01.15.212	Pavingisasi Lingkungan Perumahan Pucang gading Desa Batusari Kecamatan Mranggen Kab Demak			-	500,000,000	500,000,000
1.03.1.03.01.15.213	Peningkatan jalan Jetak - Bungo Kec Wedung Kab Demak			-	1,000,000,000	1,000,000,000
1.03.1.03.01.15.214	Peningkatan Jalan Wonosalam - Tlogosih Kab Demak			-	2,000,000,000	2,000,000,000
1.03.1.03.01.15.215	Peningkatan Jalan Perum Bintoro Asri Kec Wonosalam Kab. Demak			-	500,000,000	500,000,000
1.03.1.03.01.15.216	Pembangunan Saluran Perum Bintoro Asri Kec Wonosalan Kab Demak			-	500,000,000	500,000,000
1.03.1.03.01.15.217	Peningkatan Jalan Bogosari-Temuroso Kec Guntur Kab Demak			-	500,000,000	500,000,000
1.03.1.03.01.15.218	Peningkatan Jalan Karangawen - Pamongan		836	-	2,000,000,000	2,000,000,000
1.03.1.03.01.15.219	Peningkatan Jalan Dempet - Luwuk		836	-	2,000,000,000	2,000,000,000
1.03.1.03.01.15.220	Peningkatan Jalan Gajah - Geneng		418	-	1,000,000,000	1,000,000,000
1.03.1.03.01.15.221	Peningkatan Jalan Gedangas - Tanjungnyar		836	-	2,000,000,000	2,000,000,000
1.03.1.03.01.15.222	Peningkatan Jalan Bonang - Morodemak		418	-	1,000,000,000	1,000,000,000
1.03.1.03.01.15.223	Peningkatan Jalan Jetak - Jungsemi		418	-	1,000,000,000	1,000,000,000
1.03.1.03.01.15.224	Peningkatan Jalan Buyaran - Guntur		418	-	1,000,000,000	1,000,000,000
1.03.1.03.01.15.225	Peningkatan Jalan Wonokerto - Tambakbulusan		418	-	1,000,000,000	1,000,000,000
1.03.1.03.01.15.226	Peningkatan Jalan Bengkal - Karanganyar		836	-	2,000,000,000	2,000,000,000
1.03.1.03.01.15.227	Peningkatan Jalan Demak - Bonang		836	-	2,000,000,000	2,000,000,000
1.03.1.03.01.15.228	Peningkatan Jalan Tanjungnyar - Wilalung		418	-	1,000,000,000	1,000,000,000
1.03.1.03.01.15.229	Peningkatan Jalan Pasir - Mijen		418	-	1,000,000,000	1,000,000,000
1.03.1.03.01.15.230	Peningkatan Jalan Cangkring - Karangrejo		836	-	2,000,000,000	2,000,000,000
1.03.1.03.01.15.231	Peningkatan Jalan Wonosalam - Tlogosih		836	-	1,700,000,000	1,700,000,000
1.03.1.03.01.15.232	Peningkatan Jalan Kalikondang - Tlogoboyo		836	-	-	-
1.03.1.03.01.15.233	Peningkatan Jalan Bakung - Wonorejo		836	-	-	-
1.03.1.03.01.15.234	Peningkatan Jalan Brambang - Waru		836	-	-	-
1.03.1.03.01.15.235	Peningkatan Jalan Grogol - Trimulyo		836	-	-	-
1.03.1.03.01.15.236	Peningkatan Jalan Demak - Donorojo		836	-	-	-
1.03.1.03.01.15.237	Peningkatan Jalan Kalianyar - Doreng		418	-	-	-
1.03.1.03.01.15.238	Peningkatan Jalan Megonten - Mijen		418	-	-	-
1.03.1.03.01.15.239	Peningkatan Jalan Wonorejo - Undaankidul		418	-	-	-
1.03.1.03.01.15.240	Peningkatan Jalan Kuncir - Jatisono		836	-	-	-
1.03.1.03.01.15.241	Peningkatan Jalan Singorejo - Wedung		418	-	-	-
1.03.1.03.01.15.242	Peningkatan Jalan Karangmlati - Donorojo		418	-	-	-
1.03.1.03.01.15.243	Peningkatan Jalan Banyumenang - Kawengen		418	-	-	-
1.03.1.03.01.15.244	Peningkatan Jalan Tedunan - Menco		836	-	-	-
1.03.1.03.01.15.245	Peningkatan Jalan Karangawen - Jragung		418	-	-	-
1.03.1.03.01.15.246	Peningkatan Jalan Donorejo - Sampang		836	-	-	-
1.03.1.03.01.15.247	Peningkatan Jalan Kyai Turmudi		627	-	-	-
1.03.1.03.01.15.248	Peningkatan Jalan Lingkungan Krapyak		350	-	-	-
1.03.1.03.01.15.249	Peningkatan Jalan dan Talud Jalan Kadilangu		350	-	-	-
1.03.1.03.01.15.250	Peningkatan Jalan Bengkal - Pasir		836	-	-	-
1.03.1.03.01.15.251	Peningkatan Jalan Bonang - Ngawen		836	-	-	-
1.03.1.03.01.15.252	Peningkatan Jalan Bedono - Purwosari		836	-	-	-
1.03.1.03.01.15.253	Peningkatan Jalan Mutihkulon - Tedunan		418	-	-	-
1.03.1.03.01.15.254	Peningkatan Jalan Karanganyar - Wilalung (Pelebaran)		418	-	-	-
1.03.1.03.01.15.255	Peningkatan Jalan Loireng - Pilangsari		836	-	-	-
1.03.1.03.01.15.256	Peningkatan Jalan Kebonbatur - Watuaging		418	-	-	-
1.03.1.03.01.15.257	Peningkatan Jalan menuju agrowisata kebonbatur		836	-	-	-
1.03.1.03.01.15.258	Peningkatan Jalan Pucanggading Raya Mranggen Demak (Ban Gub)		1,254	-	-	-
1.03.1.03.01.15.259	Peningkatan Jalan Pucanggading Batusari Mranggen Demak (Ban Gub)		1,254	-	-	-
1.03.1.03.01.15.260	Peningkatan Jalan K.H. Nasir Batusari Mranggen Demak (Ban Gub)		418	-	-	-
1.03.1.03.01.15.261	Peningkatan Jalan Menur Mranggen Demak(Ban Gub)		836	-	-	-
1.03.1.03.01.15.262	Peningkatan Jalan Jamus Mranggen Demak (Ban Gub)		836	-	-	-
1.03.1.03.01.15.263	Peningkatan Jalan Wringinjajar Mranggen Demak (Ban Gub)		836	-	-	-
1.03.1.03.01.15.264	Peningkatan Jalan Waru - Ngemplak Mranggen Demak (Ban Gub)		836	-	-	-
1.03.1.03.01.15.265	Peningkatan Jalan Tegalarum Mranggen Demak (Ban Gub)		836	-	-	-
1.03.1.03.01.15.266	Peningkatan Jalan Tamansari - Kembangarum Mranggen Demak (Ban Gub)		627	-	-	-
1.03.1.03.01.15.267	Peningkatan Jalan Kebonbatur - Batusari Mranggen Demak (Ban Gub)		418	-	-	-
1.03.1.03.01.15.268	Pembuatan Talud Jalan Tanggul Malang - Wonosari Karangtengah Demak (Ban Gub)		350	-	-	-
1.03.1.03.01.15.269	Peningkatan Jalan Demak - Bonang Kab. Demak (Ban Gub)		836	-	-	-
1.03.1.03.01.15.270	Peningkatan Jalan Bonang - Ngawen Kab. Demak (Ban Gub)		836	-	-	-
1.03.1.03.01.15.271	Peningkatan Jalan Bonang - Wedung Kab. Demak (Ban Gub)		836	-	-	-
1.03.1.03.01.15.272	Peningkatan Jalan Demak - Wedung Kab. Demak (Ban Gub)		836	-	-	-
1.03.1.03.01.15.273	Peningkatan Jalan Jalur Lambat Demak - Kalikondang Kab. Demak (Ban Gub)		418	-	-	-
1.03.1.03.01.15.274	Peningkatan Jalan Lingkungan Jogoloyo - Tembiring Kab. Demak (Ban Gub)		350	-	-	-
1.03.1.03.01.15.275	Pavingisasi Perum Wiku I Kab. Demak (Ban Gub)		350	-	-	-
1.03.1.03.01.15.276	Peningkatan Jalan Tembiring Raya Kab. Demak (Ban Gub)		418	-	-	-
1.03.1.03.01.15.277	Pembuatan Talud Jalan Tembiring Kab. Demak (Ban Gub)		418	-	-	-
1.03.1.03.01.15.278	Peningkatan Jalan Mijen - Pasir Kab. Demak (Ban Gub)		418	-	-	-
1.03.1.03.01.15.279	Peningkatan Jalan Balong Margoayu Karangawen Demak (Ban Gub)		418	-	-	-
1.03.1.03.01.15.280	Peningkatan Jalan Onggorawe - Surodadi Sayung Demak (Ban Gub)		418	-	-	-
1.03.1.03.01.15.281	Peningkatan Jalan Perum Bintoro Asri Kab. Demak (Ban Gub)		836	-	-	-
1.03.1.03.01.15.282	Peningkatan Jalan Lingkungan Stasiun Kab. Demak (Ban Gub)		418	-	-	-
1.03.1.03.01.15.283	Peningkatan Jalan Blerong - Guntur Demak (Ban Gub)		418	-	-	-
1.03.1.03.01.15.284	Peningkatan Jalan Jetak - Jungsemi Wedung Demak (Ban Gub)		418	-	-	-
1.03.1.03.01.15.285	Peningkatan Jalan Onggorawe - Gemulak Kabupaten Demak (Ban Gub)		418	-	-	-
1.03.1.03.01.15.286	Peningkatan Jalan Karangawen-Pamongan (Desa Pundenarum) Kabupaten Demak (Ban Gub)		418	-	-	-
1.03.1.03.01.15.287	Peningkatan Jalan Karangawen-Jragung Kabupaten Demak (Ban Gub)		418	-	-	-
1.03.1.03.01.15.288	Peningkatan Jalan Bumirejo-Waru Kabupaten Demak (Ban Gub)		418	-	-	-

REKENING	URUSAN/SKPD/PROGRAM/KEGIATAN	INDIKATOR KINERJA PROG / KEG		PAGU INDIKATIF 2014		
		SASARAN	TARGET	SEBELUM PERUBAHAN	SETELAH PERUBAHAN	BERTAMBAH/ BERKURANG
1.03.1.03.01.15.289	Pembangunan Jalan Brambang-Candisari Kabupaten Demak (Ban Gub)		418	-	-	-
1.03.1.03.01.15.290	Peningkatan Jalan Demak-Bonang (Karangmelati-Bonangrejo) Paket 1 Kec. Demak Kab. Demak (Ban Gub)		418	-	-	-
1.03.1.03.01.15.291	Peningkatan Jalan Demak-Bonang (Bonangrejo-Tlogoboyo) Paket 2 Kec. Bonang Kab. Demak (Ban Gub)		418	-	-	-
1.03.1.03.01.15.292	Peningkatan Jalan Pemuda-Singorejo Kec. Demak (Ban Gub)		627	-	-	-
<b>1.03.1.03.01.17.</b>	<b>Program Pembangunan turap/talud/brojong</b>			-	<b>19,510,800,000</b>	
1.03.1.03.01.17.001.	Pembangunan talud jalan Karangrowo-Sure Kab. Demak (Ban Gub)				900,000,000	900,000,000
1.03.1.03.01.17.002.	Pembangunan talud jalan Demak-Donorejo (Demak-Manyar) Kab. Demak (Ban Gub)				900,000,000	900,000,000
1.03.1.03.01.17.003.	Pembangunan talud jalan Wonosalam-Tlogosih Kab Demak (Ban Gub)				945,000,000	945,000,000
1.03.1.03.01.17.004.	Pembangunan talud jalan antar desa Dempet-Kuwu Kab. Demak (Ban Gub)				945,000,000	945,000,000
1.03.1.03.01.17.005.	Pembangunan talud Trengguli-Demung (Trengguli-Kuncir) Kab. Demak (Ban Gub)				800,000,000	800,000,000
1.03.1.03.01.17.006.	Pembangunan talud Donorejo-Karangmlati Kab. Demak (Ban Gub)				500,000,000	500,000,000
1.03.1.03.01.17.007.	Pembangunan talud jalan Stasiun Kab. Demak (Ban Gub)				500,000,000	500,000,000
1.03.1.03.01.17.008.	Pembangunan talud jalan Dempet-Luwuk Kab. Demak (Ban Gub)				500,000,000	500,000,000
1.03.1.03.01.17.009.	Pembuatan talud Pasir-Mijen desa Ngelokulon Kec. Mijen Kab. Demak (Ban Gub)				200,000,000	200,000,000
1.03.1.03.01.17.010.	Pembangunan talud jalan Karangrejo-Wonosalam Kec. Wonosalam (Ban Gub)				1,000,000,000	1,000,000,000
1.03.1.03.01.17.011.	Pembangunan talud desa Klitih RT 01 RW 01 Kec. Karangtengah Kab Demak (Ban Gub)				300,000,000	300,000,000
1.03.1.03.01.17.012.	Pembangunan talud desa Tangkis Kec. Guntur Kab Demak (Ban Gub)				300,000,000	300,000,000
1.03.1.03.01.17.013.	Pembangunan talud desa Pidodo Kec. Karangtengah Kab Demak (Ban Gub)				300,000,000	300,000,000
1.03.1.03.01.17.014.	Pembangunan Talud Jalan Wonosalam - Karangrejo Kec Wonosalam (Bangub)				400,000,000	400,000,000
1.03.1.03.01.17.015.	Pembangunan Talud Jalan Jogoloyo Kec Wonosalam (Bangub)				400,000,000	400,000,000
1.03.1.03.01.17.016.	Pembangunan Talud desa Harjowinangun Kec. Dempet (Bangub)				200,000,000	200,000,000
1.03.1.03.01.17.017.	Pembangunan Talud dan peninggian Jalan desa Purwosari Kec Savung (Bangub)				200,000,000	200,000,000
1.03.1.03.01.17.019.	Talud jalan desa RT 01 RW 02 Desa Brakas Kecamatan Dempet (Ban gub)				100,000,000	100,000,000
1.03.1.03.01.17.020.	Talud RT 03 RW 06 Desa Temuroso Kecamatan Guntur Demak (Ban gub)				100,000,000	100,000,000
1.03.1.03.01.17.021.	Talud RT 01 RW 03 Desa Sukorejo Kecamatan Guntur Demak (Ban gub)				70,000,000	70,000,000
1.03.1.03.01.17.022.	Pembuatan talud dan jalan beton desa Undaan Kidul Kec Karanganyar Kab Demak (Ban qub)				200,000,000	200,000,000
1.03.1.03.01.17.023.	Pembuatan talud jalan desa Mlekang Kec Gajah Kabupaten Demak (Ban qub)				200,000,000	200,000,000
1.03.1.03.01.17.024.	Pembuatan talud dan jalan beton desa Undaan Lor Kec Karanganyar Kab Demak (Ban qub)				200,000,000	200,000,000
1.03.1.03.01.17.025.	Talud Desa Raji Kec Demak Kab. Demak (Bangub)				850,000,000	850,000,000
1.03.1.03.01.17.026.	Talud Dukuh Bedono Desa Donorojo Kec Demak Kab. Demak (Bangub)				400,000,000	400,000,000
1.03.1.03.01.17.027.	Talud Desa Jerukqulung Kec Dempet Kab. Demak (Ban gub)				250,000,000	250,000,000
1.03.1.03.01.17.028.	Talud Desa Karangrejo Kec Dempet Kab. Demak (Ban gub)				800,000,000	800,000,000
1.03.1.03.01.17.029.	Talud Desa Sokokidul Kec Kebonagung Kab. Demak (Bangub)				200,000,000	200,000,000
1.03.1.03.01.17.030.	Talud Desa Werdoyo Kec Kebonagung Kab. Demak (Ban gub)				500,000,000	500,000,000
1.03.1.03.01.17.031.	Pembangunan talud Jalan RW 2 Jogoloyo Kec. Wonosalam Kabupaten Demak ( Ban qub )				500,000,000	500,000,000
1.03.1.03.01.17.032.	Talud Desa Ploso Kec Karangtengah Kab Demak (Bangub)				500,000,000	500,000,000
1.03.1.03.01.17.033.	Pembuatan talud lingkungan desa Mlaten Kec. Mijen Kab. Demak (Bangub)				200,000,000	200,000,000
1.03.1.03.01.17.034.	Talud desa Mijen RW 03 Kec Mijen Kab. Demak (Ban qub)				200,000,000	200,000,000
1.03.1.03.01.17.035.	Pembuatan talud RW 01 Desa Ngegot Kec. Mijen Kab. Demak (Ban gub)				250,000,000	250,000,000
1.03.1.03.01.17.036.	Pembangunan talud jalan antar Desa Rejosari - Desa Sidorejo Kec. Karangawen (Ban qub)				500,000,000	500,000,000
1.03.1.03.01.17.037.	Pembangunan talud Tlogorejo Dk Ngiri Kec. Karangawen (lanjutan) (Ban qub)				1,000,000,000	1,000,000,000
1.03.1.03.01.17.038.	Pembangunan talud Jalan Desa Rejosari - Karangawen Kec. Karangtengah Kab. Demak (Ban qub)				400,000,000	400,000,000
1.03.1.03.01.17.039.	Talud jalan dukuh Kroyo-dukuh Dadapan Gebangrum Kec. Bonang Kab Demak (Ban qub)				600,000,000	600,000,000
1.03.1.03.01.17.040.	Pembangunan talud Dukuh Lengkong RT 02 RW 05 Desa Donorejo Kecamatan Karangtengah (Ban qub)				100,000,000	100,000,000
1.03.1.03.01.17.041.	Pembangunan talud jalan di Dukuh Pulo Desa Bakalrejo Kec. Guntur (Ban qub)				100,000,000	100,000,000
1.03.1.03.01.17.042.	Pembangunan talud jalan Dukuh Kedung Desa Grogol Kecamatan Karangtengah (Ban qub)				100,000,000	100,000,000
1.03.1.03.01.17.043.	Pembangunan talud jalan Dukuh Ngacir desa Kebonsari Kec. Dempet (Ban qub)				200,000,000	200,000,000
1.03.1.03.01.17.044.	Pembangunan Talud Penahan Jalan RT 03 RW 03 Desa Botorejo Kec. Wonosalam (Ban qub)				200,000,000	200,000,000
1.03.1.03.01.17.045.	Pembangunan Talud Penahan Jalan Dukoh Rt 02 RW 03 Desa Botorejo Kec. Wonosalam (Ban qub)				200,000,000	200,000,000
1.03.1.03.01.17.046.	Pembangunan Talud /Drainase Jalan RT 02 RW 05 Mandungan Desa Botorejo Kec. Wonosalam (Ban qub)				200,000,000	200,000,000
1.03.1.03.01.17.047.	Pembangunan Talud /Drainase Jalan RT 03 RW 11 Krapyak Timur Kel. Bintoro Kec. Demak (Bangub)				200,000,000	200,000,000
1.03.1.03.01.17.048.	Pembangunan Talud /Drainase Jalan RT 01 dan RT 03 RW 10 Tanubayan Kel. Bintoro Kec. Demak (Ban qub)				200,000,000	200,000,000
1.03.1.03.01.17.049.	Pembangunan Talud Jalan desa Mulyorejo Kec. Demak (Ban gub)				400,800,000	400,800,000
1.03.1.03.01.17.050.	Pembangunan Talud Kali Blorok Kecamatan Wonosalam Kab Demak (Ban qub)				150,000,000	150,000,000
1.03.1.03.01.17.051.	Pembangunan talud Checkdam Sumengko , Kec Guntur , Demak (Ban qub)				150,000,000	150,000,000
<b>1.03.1.03.01.18.</b>	<b>Program rehabilitasi/pemeliharaan Jalan dan Jembatan</b>			<b>5,200,000,000</b>	<b>5,200,000,000</b>	-
1.03.1.03.01.18.03.	Rehabilitasi/pemeliharaan jalan			4,000,000,000	4,000,000,000	-
1.03.1.03.01.18.04.	Rehabilitasi/pemeliharaan jembatan			1,200,000,000	1,200,000,000	-
<b>1.03.1.03.01.24.</b>	<b>Program pengembangan dan pengelolaan jaringan irigasi, rawa dan jaringan pengairan lainnya</b>			<b>38,669,800,000</b>	<b>21,424,800,000</b>	<b>(17,245,000,000)</b>





REKENING	URUSAN/SKPD/PROGRAM/KEGIATAN	INDIKATOR KINERJA PROG / KEG		PAGU INDIKATIF 2014		
		SASARAN	TARGET	SEBELUM PERUBAHAN	SETELAH PERUBAHAN	BERTAMBAH/ BERKURANG
1.03.1.03.01.24.107.	Pemeliharaan Rutin Saluran			200,000,000	200,000,000	-
1.03.1.03.01.24.108.	Pemeliharaan Rutin Kali Tuntang Lama			125,000,000	125,000,000	-
1.03.1.03.01.24.109.	Pemeliharaan Rutin Chekdan dan Embung			200,000,000	200,000,000	-
1.03.1.03.01.24.110.	Pemeliharaan Bangunan Pintu Air			100,000,000	100,000,000	-
1.03.1.03.01.24.111.	Pengadaan Peralatan Kerja Lapangan			75,000,000	75,000,000	-
1.03.1.03.01.24.112.	Pengawasan Bangunan Air			50,000,000	50,000,000	-
1.03.1.03.01.24.114.	DED Sudetan Kali Wulan Ds. Babalan, Ds. Brahan Wetan & Ds. Kedungmutih			100,000,000	100,000,000	-
1.03.1.03.01.24.115.	Normalisasi Afvour RT 06 RW 04 Desa Kembangarum Mranggen Demak			100,000,000	100,000,000	-
1.03.1.03.01.24.116.	Rehabilitasi Pintu Air & Syphon Gonjol			200,000,000	200,000,000	-
1.03.1.03.01.24.117.	Perbaikan Pintu Air Ds. Kedunguter			100,000,000	100,000,000	-
1.03.1.03.01.24.118.	Normalisasi Saluran Pembuang dan Tersier Perum Wiku II Kecamatan Demak kab. Demak			250,000,000	250,000,000	-
1.03.1.03.01.24.119.	Pengerukan Kali Kulon Kudo Dan Sabuk Desa Banteng Mati, Mijen			75,000,000	75,000,000	-
1.03.1.03.01.24.120.	Pembangunan Pintu Air Kali Setu Desa Gaji Kec. Guntur			200,000,000	200,000,000	-
1.03.1.03.01.24.121.	Pengerukan Kali Teleng (lanjutan)			500,000,000	500,000,000	-
1.03.1.03.01.24.122.	Pembuatan irigasi Dukuh karang sambung (Kampung Sodikin)Desa Kendal dovong Kec.Wonosalam			50,000,000	50,000,000	-
1.03.1.03.01.24.123.	Pembuatan pintu air Kali Kulon dukuh Mlawung, Desa Karangrejo, Bonang			100,000,000	100,000,000	-
1.03.1.03.01.24.124.	Normalisasi kali balok desa Kenduren kecamatan Wedung			100,000,000	100,000,000	-
1.03.1.03.01.24.125.	Pembangunan Talut dan Penggurunan Bantaran Sungai Tuntang Lama Menuju Pelabuhan Perikanan Pantai Moro Demak			400,000,000	-	(400,000,000)
1.03.1.03.01.24.126.	Pembangunan sabuk pantai di Kecamatan Sayung Kab. Demak (Ban gub)			-	300,000,000	300,000,000
1.03.1.03.01.24.127.	Pembangunan Sheet Pile Bendung Wonokerto Kab. Demak (Ban gub)			-	400,000,000	400,000,000
1.03.1.03.01.24.128.	Pembangunan Sheet Pile kali Dolog Kec. Mranggen Kab. Demak (Ban gub)			-	500,000,000	500,000,000
1.03.1.03.01.24.129.	Normalisasi afvour desa Brakas Kec. Dempet Kab Demak (Ban Gub)			-	450,000,000	450,000,000
1.03.1.03.01.24.130.	Normalisasi kali Kenceng Kec. Mijen Kab Demak (Ban Gub)			-	900,000,000	900,000,000
1.03.1.03.01.24.131.	Normalisasi dan pemasangan talud afvour Wonorejo Kec. Karanganyar Kab Demak (Ban Gub)			-	600,000,000	600,000,000
1.03.1.03.01.24.132.	Normalisasi afvour Ketegang desa Bungo Lor Kec. Wedung Kab Demak (Ban Gub)			-	500,000,000	500,000,000
1.03.1.03.01.24.133.	Normalisasi afvour Ngelo Kulon Kec. Mijen Kab Demak (Ban Gub)			-	250,000,000	250,000,000
1.03.1.03.01.24.134.	Normalisasi saluran Ds. Ngegot RW 01 dan RW 03 Kec. Mijen Kab Demak (Ban Gub)			-	200,000,000	200,000,000
1.03.1.03.01.24.135.	Normalisasi kali Suwaru desa Kedungmutih Kec.Wedung Kab Demak (Ban Gub)			-	350,000,000	350,000,000
1.03.1.03.01.24.136.	Normalisasi kali Legok desa Kedungmutih Kec.Wedung Kab Demak (Ban Gub)			-	350,000,000	350,000,000
1.03.1.03.01.24.137.	Normalisasi afvour C 72 Kec. Demak (Ban Gub)			-	600,000,000	600,000,000
1.03.1.03.01.24.138.	Normalisasi afvour S 55 Kec. Dempet Kab. Demak (Ban Gub)			-	600,000,000	600,000,000
1.03.1.03.01.24.139.	Normalisasi Kali Setu desa Wonorejo s/d Desa Gaji Kec. Guntur (Ban Gub)			-	500,000,000	500,000,000
1.03.1.03.01.24.140.	Normalisasi Kali Krasak dan Kali Mroso Kec. Guntur (Ban Gub)			-	500,000,000	500,000,000
1.03.1.03.01.24.141.	Normalisasi Kali Mangu dan Kali Prumpung Kec. Bonang(Ban Gub)			-	600,000,000	600,000,000
1.03.1.03.01.24.142.	Normalisasi Kali Sawi Kec. Bonang (Ban Gub)			-	500,000,000	500,000,000
1.03.1.03.01.24.143.	Pembangunan saluran pembuangan jalan Donorejo-Buyaran Kec. Karangtengah (Ban gub)			-	699,000,000	699,000,000
1.03.1.03.01.24.144.	Normalisasi afvour Kacangan dan afvour Pateh Cs Kec. Mijen (Ban Gub)			-	710,000,000	710,000,000
1.03.1.03.01.24.145.	Normalisasi sungai Sipon B 7 desa Wonoagung Kec. Karangtengah Kab. Demak (Ban Gub)			-	521,000,000	521,000,000
1.03.1.03.01.24.146.	Normalisasi afvour S 54 Kec. Dempet Kab. Demak (Ban Gub)			-	475,000,000	475,000,000
1.03.1.03.01.24.147.	Normalisasi kali Balong dan Bojong Suwuh desa Kenduren Kec. Wedung (Ban Gub)			-	200,000,000	200,000,000
1.03.1.03.01.24.148.	Pembangunan embung desa Pasir Kec. Mijen (Ban gub)			-	2,000,000,000	2,000,000,000
1.03.1.03.01.24.149.	Pembangunan talut Kali Tuntang Lama menuju Pelabuhan Perikanan Pantai Moro Demak			-	400,000,000	400,000,000
1.03.1.03.01.24.150.	Pemeliharaan Saluran sekunder Krandon Kec. Guntur			-	-	-
1.03.1.03.01.24.151.	Pemeliharaan Saluran sekunder Pulo Kec. Guntur			-	75,000,000	75,000,000
1.03.1.03.01.24.152.	Pemeliharaan Saluran sekunder Sulonjari Kec. Guntur			-	75,000,000	75,000,000
1.03.1.03.01.24.153.	Normalisasi Afvour Desa Batu			-	100,000,000	100,000,000
1.03.1.03.01.24.154.	Normalisasi Afvour Desa Pulosari Kec. Karangtengah			-	125,000,000	125,000,000
1.03.1.03.01.24.155.	Normalisasi Afvour Desa Donorejo Kec. Guntur			-	125,000,000	125,000,000
1.03.1.03.01.24.156.	Normalisasi Afvour Desa Tlogorejo Kec. Guntur			-	125,000,000	125,000,000
1.03.1.03.01.24.157.	Penggantian Shypon Saluran Sekunder Karang Sari Kec. Karangtengah			-	75,000,000	75,000,000
<b>1.03.1.03.01.26.</b>	<b>Program pengembangan, pengelolaan dan konservasi sungai, danau dan sumber daya air lainnya</b>			<b>1,600,000,000</b>	<b>1,600,000,000</b>	-
1.03.1.03.01.26.01	Pembangunan Bendung Darurat Kali Tuntang			100,000,000	100,000,000	-
1.03.1.03.01.26.02.	Pembuatan embung untuk agrowisata di Kebunbatur			1,000,000,000	1,000,000,000	-
1.03.1.03.01.26.03.	Operasional dan Pemeliharaan Bendung Karet Wonokerto			250,000,000	250,000,000	-
1.03.1.03.01.26.04.	Komisi Irigasi			30,000,000	30,000,000	-
1.03.1.03.01.26.19.	Pembangunan Chek Dam di Desa Wonoketingal Kecamatan Karanganyar			120,000,000	120,000,000	-
1.03.1.03.01.26.20.	Lanjutan pekerjaan embung air dusun Prangetan Desa Mangunrejo Kec Kebonagung			100,000,000	100,000,000	-
<b>1.03.1.03.01.27.</b>	<b>Program pengembangan kinerja pengelolaan air bersih dan air limbah</b>			<b>12,675,370,000</b>	<b>12,875,370,000</b>	200,000,000
1.03.1.03.01.27.10.	SPAM Desa Banjarsari Kec. Sayung (2 Lt/detik ) (DAK dan Pendamping)			350,000,000	350,000,000	-
1.03.1.03.01.27.11.	SPAM Desa Bumirejo Kec. Karangawen (2 Lt/detik ) (DAK dan Pendamping)			350,000,000	350,000,000	-
1.03.1.03.01.27.12.	SPAM Desa Botosengan Kec. Dempet (2 Lt/detik ) (DAK dan Pendamping)			350,000,000	350,000,000	-
1.03.1.03.01.27.13.	SPAM Desa Sari Kec. Gajah (2 Lt/detik ) (DAK dan Pendamping)			350,000,000	350,000,000	-
1.03.1.03.01.27.14.	SPAM Desa Bakung Kec. Mijen (2 Lt/detik ) (DAK dan Pendamping)			350,000,000	350,000,000	-
1.03.1.03.01.27.15.	SPAM Desa Cangkring R Kec. Karanganyar (2 Lt/detik ) (DAK dan Pendamping)			350,000,000	350,000,000	-
1.03.1.03.01.27.16.	SPAM Desa Ngemplik Wetan Kec. Karanganyar (2 Lt/detik ) (DAK dan Pendamping)			350,370,000	350,370,000	-
1.03.1.03.01.27.17.	Pembangunan Instalasi Pengolahan Air (IPA) Kota Demak			6,700,000,000	6,700,000,000	-
1.03.1.03.01.27.18.	Pemeliharaan Riool dalam kota Demak			100,000,000	100,000,000	-
1.03.1.03.01.27.20.	DED SPAM IKK Sayung dan Karangtengah			75,000,000	75,000,000	-
1.03.1.03.01.27.22.	DED Jaringan Distribusi Bagi SPAM IKK Karangawen, Guntur dan Mranggen			75,000,000	75,000,000	-
1.03.1.03.01.27.23.	DED Jaringan Distribusi bagi SPAM IKK Bonang dan Wedung			75,000,000	75,000,000	-
1.03.1.03.01.27.24.	DED DAK Air Minum Th. 2015			100,000,000	100,000,000	-



REKENING	URUSAN/SKPD/PROGRAM/KEGIATAN	INDIKATOR KINERJA PROG / KEG		PAGU INDIKATIF 2014		
		SASARAN	TARGET	SEBELUM PERUBAHAN	SETELAH PERUBAHAN	BERTAMBAH/BERKURANG
1.03.1.03.01.27.25.	Pembangunan Instalasi Pengolahan Air Laut menjadi Air tawar di Kedung Muthi Wedung			800,000,000	800,000,000	-
1.03.1.03.01.27.27.	DED drainase Kab. Demak			50,000,000	50,000,000	-
1.03.1.03.01.27.28.	DDUPB SPAM Air Minum untuk Kec. Wedung, Bonang dan Mranggen			2,000,000,000	2,000,000,000	-
1.03.1.03.01.27.37.	Masterplan Drainase Kabupaten Demak			200,000,000	200,000,000	-
1.03.1.03.01.27.38.	Pembuatan Jaringan Pipa Distribusi Air minum di wilayah Pondok Majapahit I Ds. Bandunrejo Mranggen Demak			50,000,000	50,000,000	-
1.03.1.03.01.27.39.	Pembangunan sumur artesis kp Merbotan Kel. Bintoro Kec. Demak (Ban qub)			-	200,000,000	200,000,000
<b>1.03.1.03.01.30.</b>	<b>Program pembangunan infrastruktur perdesaan</b>			<b>72,822,500,000</b>	<b>85,388,000,000</b>	<b>12,565,500,000</b>
1.03.1.03.01.30.011.	Betonisasi jalan Desa Kedungwaru Lor Kecamatan Karanganyar			150,000,000	150,000,000	-
1.03.1.03.01.30.012.	Betonisasi jalan Desa Wonorejo Kec. Karanganyar			100,000,000	100,000,000	-
1.03.1.03.01.30.014.	Betonisasi jalan Dk. Dasun RW 01 Ds. Temuroso Kec.Guntur			100,000,000	100,000,000	-
1.03.1.03.01.30.015.	Betonisasi jalan Dk. Gili RT 05 RW 05 Ds. Margohayu Kec. Karangawen			50,000,000	50,000,000	-
1.03.1.03.01.30.016.	Betonisasi jalan Dk. Gojoyo-Wedung Desa Wedung Kec. Wedung			200,000,000	200,000,000	-
1.03.1.03.01.30.017.	Betonisasi jalan Dk. Krajan RT 03 dan 04 RW 03 Ds. Wonosekar Kec. Karangawen			50,000,000	50,000,000	-
1.03.1.03.01.30.018.	Betonisasi jalan Dk. Noreh RT 03 RW 07 Ds. Wonosekar Kec. Karangawen			50,000,000	50,000,000	-
1.03.1.03.01.30.019.	Betonisasi jalan Dk. Siklenting-Wedung Desa Wedung Kec. Wedung			200,000,000	200,000,000	-
1.03.1.03.01.30.020.	Betonisasi jalan Dukuh Suketan RT 5 RW 3 Desa Babat Kec. Kebonagung			100,000,000	100,000,000	-
1.03.1.03.01.30.021.	Betonisasi jalan Kampung Desa Medini Kec. Gajah			100,000,000	100,000,000	-
1.03.1.03.01.30.022.	Betonisasi Jalan Kampung Desa Surodadi Kec. Gajah			100,000,000	100,000,000	-
1.03.1.03.01.30.023.	Betonisasi Jalan Kampung RT 03 RW 04 Desa Kedondong Kec. Gajah			100,000,000	100,000,000	-
1.03.1.03.01.30.024.	Betonisasi jalan Krasak RT 01 RW 04 Ds. Temuroso Kec.Guntur			50,000,000	50,000,000	-
1.03.1.03.01.30.025.	Betonisasi jalan menuju Masjid Nurul Huda RT 6 RW 5 Kangkung Mranggen			50,000,000	50,000,000	-
1.03.1.03.01.30.027.	Betonisasi jalan RT 01 RW 04 Desa Kedondong Gajah			100,000,000	100,000,000	-
1.03.1.03.01.30.028.	Betonisasi jalan Ahmad Suripan Dk. Kandang RT 01 RW 01 Ds. Trimulyo Kecamatan Guntur			100,000,000	100,000,000	-
1.03.1.03.01.30.030.	Betonisasi jalan RT 02 RW 01 Desa Temuroso Kec. Guntur			100,000,000	100,000,000	-
1.03.1.03.01.30.031.	Betonisasi jalan RT 02 RW 1 Desa Kedondong Gajah			100,000,000	100,000,000	-
1.03.1.03.01.30.032.	Betonisasi jalan RT 06 RW 01 Dasun Ds. Temuroso Kec.Guntur			100,000,000	100,000,000	-
1.03.1.03.01.30.033.	Betonisasi jalan RT 12 RW 3 Desa Tuang Kecamatan Karanganyar			200,000,000	200,000,000	-
1.03.1.03.01.30.034.	Betonisasi Jalan RT 4 RW 4 Ds. Ploso Kec. Karangtengah			100,000,000	100,000,000	-
1.03.1.03.01.30.035.	Betonisasi jalan RT 4 sd RT 5 RW 1 Kp. Mijen Ds. Wonosalam Kec. Wonosalam			100,000,000	100,000,000	-
1.03.1.03.01.30.036.	Betonisasi Jalan Tembus Balai Desa menuju MTS Nurul Huda Kramat Dempet			50,000,000	50,000,000	-
1.03.1.03.01.30.037.	Betonisasi Jl. Dk. Krajan RT 03 RW 03 Ds. Teluk Kec. Karangawen			50,000,000	50,000,000	-
1.03.1.03.01.30.038.	Pavingisasi jalan Dk. Balong RT 03 RW 01 Ds. Margohayu Kec. Karangawen			50,000,000	50,000,000	-
1.03.1.03.01.30.039.	Pavingisasi jalan Dk. Curug RT 01 RW 03 Ds. Margohayu Kec. Karangawen			50,000,000	50,000,000	-
1.03.1.03.01.30.040.	Peningkatan jalan Desa Tugu Lor Kec. Karanganyar			100,000,000	100,000,000	-
1.03.1.03.01.30.041.	Betonisasi Jalan Tanggul Rt. 07 Rw. 01 Desa Betokan Demak			50,000,000	50,000,000	-
1.03.1.03.01.30.042.	Betonisasi Desa Menur Jalan Sumur Kembar RT. 02 RW 02 Kec.Mranggen			50,000,000	50,000,000	-
1.03.1.03.01.30.043.	Pavingisasi jalan Menuju Perum Majapahit 2 Kec.Mranggen			50,000,000	50,000,000	-
1.03.1.03.01.30.044.	Betonisasi Jalan Desa Tlogorejo Dk. GedongSari Rt 01 Rw 05 Kec. Karang awen			50,000,000	50,000,000	-
1.03.1.03.01.30.046.	Betonisasi Jalan Kampung Rt. 03 Rw. 02 Desa Kendaldoyong Kec. Wonosalam			90,000,000	90,000,000	-
1.03.1.03.01.30.047.	Betonisasi desa teluk Rt 04 dan Rt 03 Rw 05 Kec. Karangawen			100,000,000	100,000,000	-
1.03.1.03.01.30.048.	Betonisasi jalan Rt 01 Rw 04 Desa Sari Kecamatan Gajah			70,000,000	70,000,000	-
1.03.1.03.01.30.049.	Pembuatan Talud Rt 01 Rw 01 Desa Brakas Kec.Dempet			90,000,000	90,000,000	-
1.03.1.03.01.30.050.	Betonisasi Jalan Desa Gempol Denok Kec.Wonosalam			80,000,000	-	(80,000,000)
	Betonisasi Jalan Desa Gempol Denok Kec.Wonosalam			-	80,000,000	80,000,000
1.03.1.03.01.30.051.	Betonisasi Jalan Desa Kramat Rt. 10 Rw. 02 Kecamatan Dempet			80,000,000	80,000,000	-
1.03.1.03.01.30.052.	Betonisasi Jalan Desa Kramat Rt. 06 Rw. 03 Kecamatan Dempet			80,000,000	80,000,000	-
1.03.1.03.01.30.054.	Pavingisasi Pemukiman Rt 04 Rw 01 Desa Ngelo Kulon Kec.Mijen			50,000,000	50,000,000	-
1.03.1.03.01.30.055.	Betonisasi Jalan Lingkar Rw. 1 Desa Bakung Kecamatan Mijen			200,000,000	200,000,000	-
1.03.1.03.01.30.056.	Betonisasi Jalan Desa Babat Kecamatan Kebonagung			150,000,000	150,000,000	-
1.03.1.03.01.30.058.	Betonisasi Jalan Dukuh Norowito Desa Ketanjung Kecamatan Karanganyar			60,000,000	60,000,000	-
1.03.1.03.01.30.059.	Betonisasi jalan Rt. 04 Rw. 1 Desa Bremit Kecamatan Mijen			150,000,000	150,000,000	-
1.03.1.03.01.30.060.	Betonisasi Jalan Kampung Rt. 04 Rw. 07 Desa Bungo Lor (Kampung Masjid Baiturrovidin) Kecamatan Wedung			50,000,000	50,000,000	-
1.03.1.03.01.30.061.	Betonisasi jalan Kampung Rt. 05 Rw. 08 Desa Bungo Lor (Depan Musholla Baitul Mu'min) Kecamatan Wedung			50,000,000	50,000,000	-
1.03.1.03.01.30.062.	Betonisasi Jalan Dk.Karang gawang Desa Sidorejo Kec.Sayung			55,000,000	55,000,000	-
1.03.1.03.01.30.063.	Betonisasi Jalan Dukuh Ngayon Rt. 01 Rw. 01 Desa Sarimulyo Kecamatan Kebonagung			45,000,000	45,000,000	-
1.03.1.03.01.30.064.	Betonisasi Jalan Rt. 02 Rw. 03 Desa Lempuyang Kecamatan Wonosalam			40,000,000	40,000,000	-
1.03.1.03.01.30.065.	Betonisasi jalan Rt 03 Rw 02 Desa Sidorejo Karangawen			50,000,000	50,000,000	-
1.03.1.03.01.30.066.	Betonisasi Jalan Masjid Syuhadak Kauman Bungo Kidul Kec. Wedung			100,000,000	100,000,000	-
1.03.1.03.01.30.067.	Betonisasi Jalan Lapangan Rt. 02 Rw. 03 Desa Pecuk Kecamatan Mijen			40,000,000	40,000,000	-
1.03.1.03.01.30.068.	Betonisasi jalan K. AHMADI Dukuh Cabean Kidul Desa Sidorejo Kecamatan Karangawen			100,000,000	100,000,000	-
1.03.1.03.01.30.069.	Betonisasi Rt 02 Rw 01 Desa Weding Kec.Bonang			75,000,000	75,000,000	-
1.03.1.03.01.30.070.	Betonisasi Rt 03 Rw 08 Desa Weding Kec.Bonang			75,000,000	75,000,000	-
1.03.1.03.01.30.071.	Betonisasi jalan kampung Rt 04 Rw 02 Desa Pocoharjo Kec.Bonang			70,000,000	70,000,000	-
1.03.1.03.01.30.072.	Betonisasi jalan kampung Musholla Miftahul Majid Desa Wonosalam Rt 06 Rw 02 Kec.Wonosalam			50,000,000	50,000,000	-
1.03.1.03.01.30.075.	Pembangunan Betonisasi Jalan Dk. Tambak Pintu RT. 01 RW 05 Desa Morodemak Kec. Bonang			200,000,000	200,000,000	-
1.03.1.03.01.30.077.	Betonisasi Jalan Penghubung Desa Undaan Lor 2 ke Desa Undaan Kidul 1 Kecamatan Karanganyar			100,000,000	100,000,000	-
1.03.1.03.01.30.079.	Betonisasi Jalan Cabean Kidul Rt. 5 Rw. 5 Desa Sidorejo Kecamatan Karangawen			100,000,000	100,000,000	-
1.03.1.03.01.30.080.	Pavingisasi Rt 01 Rw 01 Desa Mbremi Kec.Mijen			100,000,000	100,000,000	-
1.03.1.03.01.30.081.	Pembangunan Jalan Dukuh Sampit Desa Sidorejo Kecamatan Sayung			100,000,000	100,000,000	-
1.03.1.03.01.30.082.	Betonisasi Rt 05 Rw 03 Desa Pasir Kec. Mijen			100,000,000	100,000,000	-
1.03.1.03.01.30.083.	Pengukuran Jalan Sabuk Desa Wonoketingal Rt.5 RW.1, RT.1 RW 2, RT.5 RW 5 Kecamatan Karanganyar			80,000,000	80,000,000	-
1.03.1.03.01.30.084.	Betonisasi Jalan Rt. 01 Rw. 06 Desa Wonoketingal Kecamatan Karanganyar			60,000,000	60,000,000	-

REKENING	URUSAN/SKPD/PROGRAM/KEGIATAN	INDIKATOR KINERJA PROG / KEG		PAGU INDIKATIF 2014		
		SASARAN	TARGET	SEBELUM PERUBAHAN	SETELAH PERUBAHAN	BERTAMBAH/ BERKURANG
1.03.1.03.01.30.085.	Betonisasi Jalan Rt. 05 Rw. 01 Dukuh Kalitekuk Desa Ngaluran Kecamatan Karanganyar			60,000,000	60,000,000	-
1.03.1.03.01.30.087.	Betonisasi jalan Kampung Lurah Dk.Karang sambung Desa Kendaldoyong Kec.wonosalam			50,000,000	50,000,000	-
1.03.1.03.01.30.089.	Pengerasan jalan kampung (Samping Rumah nanok) Dk. Karang sambung Desa Kendaldoyong Kec.wonosalam			42,500,000	-	(42,500,000)
	Pengerasan jalan kampung (Samping Rumah nanok) Dk. Karang sambung Desa Kendaldoyong Kec.wonosalam			-	42,500,000	42,500,000
1.03.1.03.01.30.091.	Pengerasan jalan Dukuh Karangturi Desa Karangrejo Kec. Wonosalam			35,000,000	35,000,000	-
1.03.1.03.01.30.092.	Pengerasan jalan Rt. 03 Rw. 06 Dukuh Pangkalan Desa Karangrejo Kec. Wonosalam			40,000,000	-	(40,000,000)
	Pengerasan jalan Rt. 03 Rw. 06 Dukuh Pangkalan Desa Karangrejo Kec. Wonosalam				40,000,000	40,000,000
1.03.1.03.01.30.093.	Betonisasi Desa Soko Kidul Kec.Kebonagung			30,000,000	30,000,000	-
1.03.1.03.01.30.094.	Betonisasi Jalan Desa Ketanjung Rt. 02 Rw. 01 Kecamatan Karanganyar			75,000,000	75,000,000	-
1.03.1.03.01.30.095.	Betonisasi Jalan Desa Tuwang Rt. 02 Rw. 01 Kecamatan Karanganyar			85,000,000	85,000,000	-
1.03.1.03.01.30.096.	Betonisasi Jalan Dukuh Ngampel RW. 2 Desa Jatirejo Kecamatan Karanganyar			90,000,000	90,000,000	-
1.03.1.03.01.30.097.	Betonisasi jalan RT 01 RW 01 Dk Ngiri Desa Karangawen, Karangawen			100,000,000	100,000,000	-
1.03.1.03.01.30.098.	Betonisasi jalan Dk Waruk RT 01 RW 05 Desa Karangawen, Karangawen			100,000,000	100,000,000	-
1.03.1.03.01.30.100.	Betonisasi jalan Dk Krajan RW 01 s/d RW 02 Desa Wonosekar, Karangawen			75,000,000	75,000,000	-
1.03.1.03.01.30.101.	Betonisasi jalan di wilayah RT 01 RW 02 Desa Tamansari, Mranggen			75,000,000	75,000,000	-
1.03.1.03.01.30.102.	Betonisasi jalan di wilayah RT 02 RW 02 Desa Tamansari, Mranggen			50,000,000	50,000,000	-
1.03.1.03.01.30.103.	Betonisasi jalan Gebangsari RW 32 Desa Batusari, Mranggen			100,000,000	100,000,000	-
1.03.1.03.01.30.104.	Pavingisasi jalan Mondosari RT 06 RW 05 Desa Batusari, Mranggen			75,000,000	75,000,000	-
1.03.1.03.01.30.105.	Betonisasi jalan RW 03 Desa Waru, Mranggen			50,000,000	50,000,000	-
1.03.1.03.01.30.106.	Betonisasi jalan di RT 03 RW 01 Desa Bandungrejo, Mranggen			100,000,000	100,000,000	-
1.03.1.03.01.30.107.	Pavingisasi jalan di Batusari Asri Raya RT 05 RW 05 Desa Batusari, Mranggen			75,000,000	75,000,000	-
1.03.1.03.01.30.108.	Betonisasi jalan RW 02 Desa Sumberejo, Mranggen			200,000,000	200,000,000	-
1.03.1.03.01.30.110.	Peningkatan jalan RT 04 RW 06 DK Karanganyar Banyumene, Mranggen			50,000,000	50,000,000	-
1.03.1.03.01.30.111.	Betonisasi jalan RW 01 Desa Kebonatur, Mranggen			75,000,000	75,000,000	-
1.03.1.03.01.30.112.	Pembangunan jalan Kebonrejo Timur RW 13 Desa Kebonatur, Mranggen			50,000,000	50,000,000	-
1.03.1.03.01.30.113.	Betonisasi jalan RT 03 RW 16 Kebonagung Barat Desa Kebonatur, Mranggen			50,000,000	50,000,000	-
1.03.1.03.01.30.114.	Pavingisasi jalan Kebonraja Utara Raya Kebonatur, Mranggen			50,000,000	50,000,000	-
1.03.1.03.01.30.115.	Pavingisasi jalan Perumnas Pucanggading RW 12 dan RW 15 Pucanggading, Mranggen			100,000,000	100,000,000	-
1.03.1.03.01.30.116.	Betonisasi RT 03 RW 05 Desa Jojoloyo, Wonosalam			100,000,000	100,000,000	-
1.03.1.03.01.30.117.	Peningkatan jalan Nangka Kel. Bintoro, Demak			200,000,000	200,000,000	-
1.03.1.03.01.30.118.	Betonisasi jalan Dk Kepitu Desa Kunir, Dempet			150,000,000	150,000,000	-
1.03.1.03.01.30.119.	Betonisasi Desa Kedungwaru Kidul, Karanganyar			150,000,000	150,000,000	-
1.03.1.03.01.30.121.	Pavingisasi Taman Batusari Indah Desa Batusari, Mranggen			30,000,000	30,000,000	-
1.03.1.03.01.30.122.	Betonisasi jalan RT 01 RW 03 Donoloyo, Desa Donorejo, Karangtengah			100,000,000	100,000,000	-
1.03.1.03.01.30.123.	Betonisasi jalan RT 01 RW 01, RT 01 RW 03 dan RT 03 RW 04 Desa Kebonagung, Kebonagung			400,000,000	400,000,000	-
1.03.1.03.01.30.124.	Betonisasi jalan RT 02 RW 02 dan RT 03 RW 02 Desa Temuroso, Guntur			100,000,000	100,000,000	-
1.03.1.03.01.30.125.	Betonisasi jalan RT 05 RW 01 Desa Krajanbogo, Bonang			100,000,000	100,000,000	-
1.03.1.03.01.30.127.	Betonisasi jalan RT 02 RW 06 Desa Babalan, Wedung			100,000,000	100,000,000	-
1.03.1.03.01.30.128.	Betonisasi jalan perum Ngelo Indah RW 06 Desa Ngelo wetan Mijen			100,000,000	100,000,000	-
1.03.1.03.01.30.129.	Betonisasi jalan RT 07 RW 02 Dk Ciro Desa Donorejo, Karangtengah			100,000,000	100,000,000	-
1.03.1.03.01.30.130.	Betonisasi jalan RW 06 Dk Sindon Desa Trimulyo, Guntur			100,000,000	100,000,000	-
1.03.1.03.01.30.131.	Betonisasi jalan RT 04 RW 04 Krapah Desa Sampang, Karangtengah			100,000,000	100,000,000	-
1.03.1.03.01.30.132.	Betonisasi jalan RT 01 RW 02 dan RT 02, RT 03 RW 02 Desa Solowere Kecamatan Kebonagung			200,000,000	200,000,000	-
1.03.1.03.01.30.133.	Betonisasi jalan Lingkungan RT 02 RW 03 Desa Tamansari, Mranggen			100,000,000	100,000,000	-
1.03.1.03.01.30.134.	Betonisasi jalan Desa Rejosari, RT 04 RW 10, Karangawen			100,000,000	100,000,000	-
1.03.1.03.01.30.135.	Betonisasi jalan penghubung Desa Tambirejo- Desa Mojosimo, Gajah			250,000,000	250,000,000	-
1.03.1.03.01.30.136.	Betonisasi Dk Gebyok RT 01, 02, 03, 05 RW 02 Desa Karangsari, Karangtengah			100,000,000	100,000,000	-
1.03.1.03.01.30.137.	Betonisasi jalan Antar Desa Ngegot-Ngelokulon, Mijen			100,000,000	100,000,000	-
1.03.1.03.01.30.138.	Betonisasi jalan Desa Mlaten RT 01 RW I, Mijen			75,000,000	75,000,000	-
1.03.1.03.01.30.139.	Betonisasi jalan Desa Mlaten RT 07 RW IV, Mijen			75,000,000	75,000,000	-
1.03.1.03.01.30.140.	Betonisasi jalan Desa Tanjunganyar RT 03 RW IV Gajah			75,000,000	75,000,000	-
1.03.1.03.01.30.141.	Betonisasi jalan Desa Poncoharjo, RT 02 RW 01, Bonang			100,000,000	100,000,000	-
1.03.1.03.01.30.142.	Betonisasi jalan Desa Poncoharjo, RT 06 RW 03, Bonang			100,000,000	100,000,000	-
1.03.1.03.01.30.143.	Betonisasi jalan Makam Gesik RT 01 RW 04 Desa Jungpasis, Wedung			100,000,000	100,000,000	-
1.03.1.03.01.30.144.	Betonisasi jalan DK Cempan Desa Bonangrejo, Bonang			100,000,000	100,000,000	-
1.03.1.03.01.30.145.	Betonisasi dan peningkatan jalan Desa Berahan Wetan, Wedung			50,000,000	50,000,000	-
1.03.1.03.01.30.146.	Betonisasi jalan RT 05 RW 06 Desa Pilangrejo, Wonosalam			75,000,000	75,000,000	-
1.03.1.03.01.30.147.	Betonisasi Desa Sari RW 04 di RT 08 dan RT 02 RW 06 Desa Sari, Gajah			200,000,000	200,000,000	-
1.03.1.03.01.30.148.	Betonisasi jalan RT06 RW 03 dan RT 07 Desa Sari, Gajah			100,000,000	100,000,000	-
1.03.1.03.01.30.149.	Betonisasi jalan RT 06 RW 01 dan RT 03 Desa Sari, Gajah			100,000,000	100,000,000	-
1.03.1.03.01.30.150.	Peningkatan jalan makam Grogol Kauman Grogol, Karangtengah			100,000,000	100,000,000	-
1.03.1.03.01.30.151.	Betonisasi Jl Dk Perbalan RT 08 RW 04 Desa Temuroso, Guntur			100,000,000	100,000,000	-
1.03.1.03.01.30.152.	Peninggian dan talud jalan RT 04 dan RT 05 RW 04 Desa Mulyorejo Demak			100,000,000	100,000,000	-
1.03.1.03.01.30.153.	Betonisasi jalan desa Kendaldoyong RT 07 RW 02 Wonosalam			100,000,000	100,000,000	-
1.03.1.03.01.30.154.	Talud RT 01,02, 03 RW 05 Tlogorejo Wonosalam			100,000,000	100,000,000	-
1.03.1.03.01.30.155.	Betonisasi jalan RT 03 RW 05 Desa Cabean Desa Sidorejo, Karangawen			100,000,000	100,000,000	-
1.03.1.03.01.30.156.	Betonisasi jalan Dukuh Kayon RW 02 Batusari Mranggen Demak			50,000,000	50,000,000	-
1.03.1.03.01.30.157.	Betonisasi jalan poros Desa Dukun Krajan, Karangtengah			100,000,000	100,000,000	-
1.03.1.03.01.30.158.	Betonisasi jalan Tanggulbedah Desa Dukun, Karangtengah			150,000,000	150,000,000	-
1.03.1.03.01.30.159.	Betonisasi jalan RT 02 RW 03 Desa Tambakbulusan, Karangtengah			60,000,000	60,000,000	-
1.03.1.03.01.30.160.	Betonisasi jalan Desa Sidogemah RT 03 RW 01, Sayung			50,000,000	50,000,000	-
1.03.1.03.01.30.161.	Betonisasi jalan RT 02 RW 02 Desa Karangtowo, Karangtengah			60,000,000	60,000,000	-



REKENING	URUSAN/SKPD/PROGRAM/KEGIATAN	INDIKATOR KINERJA PROG / KEG		PAGU INDIKATIF 2014		
		SASARAN	TARGET	SEBELUM PERUBAHAN	SETELAH PERUBAHAN	BERTAMBAH/ BERKURANG
1.03.1.03.01.30.162.	Betonisasi jalan Poros Dk Badan Sayung			50,000,000	50,000,000	-
1.03.1.03.01.30.163.	Betonisasi jalan ( menuju makam) Desa Wonowoso, RT 02 RW 07, Karangtengah			50,000,000	50,000,000	-
1.03.1.03.01.30.164.	Betonisasi jalan Dk Ganem RT 04 RW 05 Desa Tugu, Sayung			70,000,000	70,000,000	-
1.03.1.03.01.30.165.	Peningkatan jalan Dk agungboyo Desa Karang Sari menuju Dk Perbalan Desa Dukun, Karangtengah			75,000,000	75,000,000	-
1.03.1.03.01.30.166.	Betonisasi jalan RW 05 dan RW 06 Dk Bogorame Desa Timbulsioko, Sayung			100,000,000	100,000,000	-
1.03.1.03.01.30.167.	Betonisasi jalan RT 06 RW 06 Desa Temuroso, Guntur			50,000,000	50,000,000	-
1.03.1.03.01.30.168.	Betonisasi jalan RT 04 RW 06 Desa Temuroso, Guntur			50,000,000	50,000,000	-
1.03.1.03.01.30.169.	Betonisasi Jalan RT 03 RW 06 Desa Temuroso, Guntur			50,000,000	50,000,000	-
1.03.1.03.01.30.170.	Betonisasi jalan ke Makam Krasak Desa Temuroso, Guntur			50,000,000	50,000,000	-
1.03.1.03.01.30.171.	Betonisasi jalan ke Makam Simulud Desa Temuroso, Guntur			50,000,000	50,000,000	-
1.03.1.03.01.30.172.	Betonisasi jalan Depan SD Temuroso 4 Desa Temuroso, Guntur			50,000,000	50,000,000	-
1.03.1.03.01.30.173.	Betonisasi Dk Ngemplik RT 04 RW 03 Desa Banjarejo, Guntur			50,000,000	50,000,000	-
1.03.1.03.01.30.174.	Betonisasi Dk Ngemplik RT 01, RT 04 dan RW 03 Desa Banjarejo, Guntur			75,000,000	75,000,000	-
1.03.1.03.01.30.175.	Betonisasi jalan RT 02 RW 01 Desa Dombo, Sayung			50,000,000	50,000,000	-
1.03.1.03.01.30.176.	Betonisasi jalan RT 2, RT 3, RT 4 RW 01 Desa Bakalrejo, Guntur			150,000,000	150,000,000	-
1.03.1.03.01.30.177.	Betonisasi jalan RT 01 RW 02 Desa Bakalrejo, Guntur			100,000,000	100,000,000	-
1.03.1.03.01.30.178.	Betonisasi jalan RT 05 RW 05 Desa Bakalrejo, Guntur			100,000,000	100,000,000	-
1.03.1.03.01.30.179.	Betonisasi jalan Dk Tlogogedong RT 02 RW 02 Desa Tlogorejo, Karangawen			100,000,000	100,000,000	-
1.03.1.03.01.30.180.	Peningkatan jalan Kp Mondosari RT 02 Desa Batusari, Mranggen			150,000,000	150,000,000	-
1.03.1.03.01.30.181.	Betonisasi jalan Desa Kembangarum, Mranggen			200,000,000	200,000,000	-
1.03.1.03.01.30.182.	Betonisasi jalan Desa Donorojo, Demak			100,000,000	100,000,000	-
1.03.1.03.01.30.183.	Betonisasi jalan RT 02 RW 03 Desa Lempuyang, Wonosalam			50,000,000	50,000,000	-
1.03.1.03.01.30.184.	Betonisasi jalan RT 01, 04, 05 RW I dan RT 4, RT 5 RW 2 Desa Sokokidul, Kebonagung			200,000,000	200,000,000	-
1.03.1.03.01.30.185.	Betonisasi jalan RT 02 RW 03 Desa Tlogorejo, Wonosalam			100,000,000	100,000,000	-
1.03.1.03.01.30.186.	Betonisasi jalan Desa Surodadi, Gajah			100,000,000	100,000,000	-
1.03.1.03.01.30.188.	Betonisasi Jalan makam Dusun Bengkong Rt 01 Rw 01 Kebonbatur Mranggen Demak			50,000,000	50,000,000	-
1.03.1.03.01.30.189.	Betonisasi dan pembuatan talud Rt 07 Rw 06 Desa Temuroso, Guntur			100,000,000	100,000,000	-
1.03.1.03.01.30.190.	Betonisasi dk Jasun Rt 06 Rw 01 ds Temuroso, Guntur			100,000,000	100,000,000	-
1.03.1.03.01.30.191.	Betonisasi Gang Arjuna Rt 06 Rw 05, Cabean Kidul, Desa Sidorejo, Karangawen			50,000,000	50,000,000	-
1.03.1.03.01.30.192.	Betonisasi Jalan Bumirejo RT 1 RW 3 Desa Bumirejo, Kec. Karangawen			100,000,000	100,000,000	-
1.03.1.03.01.30.193.	Betonisasi Jalan Bumirejo RT 2 RW 3 Desa Bumirejo, Kec. Karangawen			100,000,000	100,000,000	-
1.03.1.03.01.30.194.	Betonisasi Jalan Dukuh Tlogo RT 1 RW 10 desa Pundenarum, Kec. Karangawen			100,000,000	100,000,000	-
1.03.1.03.01.30.195.	Betonisasi Jalan Dukuh Tlogo RT 2 RW 10 desa Pundenarum Kec. Karangawen			50,000,000	50,000,000	-
1.03.1.03.01.30.196.	Betonisasi Jalan Gendingan Rt 02 Rw 05, Bintoro Demak			100,000,000	100,000,000	-
1.03.1.03.01.30.197.	Betonisasi Jalan Kampung dk. Lapangan Kongs RT 03 - RT 01 Rw 05, Purworejo, Bonang			50,000,000	50,000,000	-
1.03.1.03.01.30.198.	Betonisasi Jalan Kampung dk. Lapangan Kongs RT 06 - RT 08 Rw 05, Purworejo, Bonang			50,000,000	50,000,000	-
1.03.1.03.01.30.199.	Betonisasi Jalan Kampung dk. Lapangan Kongs RT 07 - RT 09 Rw 05, Purworejo, Bonang			50,000,000	50,000,000	-
1.03.1.03.01.30.200.	Betonisasi jalan rt 1/2 dk Ngacir Kebonsari Dempet			100,000,000	100,000,000	-
1.03.1.03.01.30.201.	Betonisasi Jl desa Tlogorejo Rt 01 Rw 09 Kec Karangawen			50,000,000	50,000,000	-
1.03.1.03.01.30.202.	Betonisasi Jl. Dasun - Krasak Rw 02 dan Rw 03 Desa Temuroso, Guntur			100,000,000	100,000,000	-
1.03.1.03.01.30.203.	Betonisasi Jl. Rt 2 Rw 13 dk Sumengko Ds Kuripan Kec. Karangawen			50,000,000	50,000,000	-
1.03.1.03.01.30.204.	Betonisasi Jl. Desa Donorejo Rt 03 Rw 03 Kec Karangtengah			100,000,000	100,000,000	-
1.03.1.03.01.30.205.	Betonisasi Jl. Desa Merak Rt 03 Rw 02, Dempet			100,000,000	100,000,000	-
1.03.1.03.01.30.206.	Betonisasi Jl. Desa Purwosari Rt 01 Rw 05, Sayung			100,000,000	100,000,000	-
1.03.1.03.01.30.207.	Betonisasi Jl. Dk Tingalsari Ds Pidodo Kec Karangtengah			100,000,000	100,000,000	-
1.03.1.03.01.30.208.	Betonisasi Jl. Desa Rejosari Rt 05 Rw 10 Kec Karangawen			100,000,000	100,000,000	-
1.03.1.03.01.30.209.	Talut Jl. Desa Kalitengah RT. 05 RW.02 Mranggen			100,000,000	100,000,000	-
1.03.1.03.01.30.210.	Betonisasi Jl. Dk Peluk, Desa Kunir, Dempet			100,000,000	100,000,000	-
1.03.1.03.01.30.211.	Betonisasi Jl. Dk. Bandung Lor Desa Kunir, Dempet			100,000,000	100,000,000	-
1.03.1.03.01.30.212.	Betonisasi Jl. Dk. Cangkring Desa Kunir, Dempet			150,000,000	150,000,000	-
1.03.1.03.01.30.213.	Betonisasi Jl. Desa Tlogorejo Rt 04 Rw 09 Kec Karangawen			100,000,000	100,000,000	-
1.03.1.03.01.30.214.	Betonisasi Jl. Dukuh Pendilan Rt 01 Rw 06 Desa Kalisari, Sayung			100,000,000	100,000,000	-
1.03.1.03.01.30.215.	Betonisasi Jalan Pilangsari - Pidodo Desa Pidodo Kecamatan Karangtengah			100,000,000	100,000,000	-
1.03.1.03.01.30.216.	Betonisasi Jl. Menuju makam, dk Bakung, Desa Bumiharjo, Guntur			50,000,000	50,000,000	-
1.03.1.03.01.30.217.	Betonisasi Jl. Rt 01 - 02 Rw 03 dukuh Krajan Timur, Desa Weding, Bonang			100,000,000	100,000,000	-
1.03.1.03.01.30.218.	Betonisasi Jl. Rt 01 dan rt 02 Rw 01, dk Bakung, Desa Bumiharjo			100,000,000	100,000,000	-
1.03.1.03.01.30.219.	Betonisasi Jl. Rt 01 Rw 01 Desa Sidomulyo, Dempet			70,000,000	70,000,000	-
1.03.1.03.01.30.220.	Betonisasi Jl. Rt 01, 02, 03 Rw 09 dukuh Mangkliawan, Desa Weding, Bonang			100,000,000	100,000,000	-
1.03.1.03.01.30.221.	Betonisasi Jl. Rt 05 dan Rt 06 Rw 02 dk dasun, Desa Temuroso, Guntur			50,000,000	50,000,000	-
1.03.1.03.01.30.222.	Betonisasi Jl. Rw 01, dukuh Bakung, Desa Bumiharjo, Guntur			125,000,000	125,000,000	-
1.03.1.03.01.30.223.	Betonisasi Jl. Sampangan Rt 03 Rw 05 Bintoro			50,000,000	50,000,000	-
1.03.1.03.01.30.224.	Betonisasi Rt 1 Rw 3 Desa Tlogosih Kecamatan Kebonagung			100,000,000	100,000,000	-
1.03.1.03.01.30.225.	Betonisasi Rt 6/ Rw IV Dukuh Krasak Desa Temuroso Kec. Guntur			50,000,000	50,000,000	-
1.03.1.03.01.30.226.	Betonisasi Jl. Makam Karang Pacing Wetan Desa Rejosari, Karangawen			50,000,000	50,000,000	-
1.03.1.03.01.30.229.	Pavingisasi Rt 02/02 dk Krajan ds Kangkung Mranggen			50,000,000	50,000,000	-
1.03.1.03.01.30.230.	Pavingisasi Rt 02/06 dk Karangjati ds Batusari Mranggen			50,000,000	50,000,000	-
1.03.1.03.01.30.231.	Pavingisasi Rt 04/01 dk Diengsari ds Wonosekar Karangawen			50,000,000	50,000,000	-
1.03.1.03.01.30.232.	Betonisasi jalan RT 05 RW 32 dk Gebangsari ds Batusari Mranggen			50,000,000	50,000,000	-
1.03.1.03.01.30.234.	Peningkatan Jl. Pungkruk Rw 02 Desa wonoagung, Karangtengah			50,000,000	50,000,000	-
1.03.1.03.01.30.235.	Betonisasi Jl. Rt 02 /01 Desa Kalitengah, Mranggen			50,000,000	50,000,000	-
1.03.1.03.01.30.236.	Betonisasi RT 2/2 dk Pojok Desa Bumiharjo Kec Guntur			50,000,000	50,000,000	-
1.03.1.03.01.30.237.	Betonisasi Jalan Desa Sidoharjo Kec Guntur			50,000,000	50,000,000	-
1.03.1.03.01.30.238.	Betonisasi Jalan dk Total RT 02/02 Jl Lapangan Desa Tlogorejo Kec Guntur			50,000,000	50,000,000	-
1.03.1.03.01.30.239.	Betonisasi RT 9 RW 1 Desa Bogosari Kec Guntur			100,000,000	100,000,000	-
1.03.1.03.01.30.240.	Betonisasi RT 02/03 Dk Krasak Desa Temuroso Kec Guntur			100,000,000	100,000,000	-
1.03.1.03.01.30.241.	Betonisasi RT 04/04 Dk Krasak Desa Temuroso Kec Guntur			100,000,000	100,000,000	-
1.03.1.03.01.30.242.	Betonisasi Jalan Poros Desa Banjarejo Kec Guntur			300,000,000	300,000,000	-
1.03.1.03.01.30.243.	Betonisasi Jalan Lingkungan RT 4/2 dk Gabus Desa Banjarejo Kec Guntur			100,000,000	100,000,000	-
1.03.1.03.01.30.244.	Betonisasi Jalan Desa Jatirogo Kec Bonang			50,000,000	50,000,000	-
1.03.1.03.01.30.245.	Betonisasi Jalan Desa Krajanboqo Kec Bonang			50,000,000	50,000,000	-

REKENING	URUSAN/SKPD/PROGRAM/KEGIATAN	INDIKATOR KINERJA PROG / KEG		PAGU INDIKATIF 2014		
		SASARAN	TARGET	SEBELUM PERUBAHAN	SETELAH PERUBAHAN	BERTAMBAH/ BERKURANG
1.03.1.03.01.30.246.	Betonisasi Jalan Grogol - Pulosari Kec Karangtengah Demak			100,000,000	100,000,000	-
1.03.1.03.01.30.247.	Betonisasi Jalan dk Kaum Desa Grogol Kec Karangtengah			100,000,000	100,000,000	-
1.03.1.03.01.30.248.	Betonisasi Jalan Penghubung Desa Guntur - Bogosari RT 02/03 Desa Guntur Kec Guntur			100,000,000	100,000,000	-
1.03.1.03.01.30.249.	Betonisasi Jalan RT 5, 6 RW 1 Desa Tlogoweru Kec Guntur			100,000,000	100,000,000	-
1.03.1.03.01.30.250.	Betonisasi dk Gatak Desa Tlogoweru Kec Guntur			300,000,000	300,000,000	-
1.03.1.03.01.30.252.	Peningkatan Jalan Utama Weru - Gatak Desa Tlogoweru Kec Guntur			100,000,000	100,000,000	-
1.03.1.03.01.30.253.	Betonisasi Jalan Kampung RT 3, 4 RW 6 dk Sindon Desa Trimulyo Kec Guntur			50,000,000	50,000,000	-
1.03.1.03.01.30.254.	Betonisasi Jalan Kampung RT 2, 3, RW 4 dk Solowire Desa Trimulyo Kec Guntur			50,000,000	50,000,000	-
1.03.1.03.01.30.255.	Betonisasi Jalan RT 2/3 dk Gobang Desa Trimulyo Kec Guntur			50,000,000	50,000,000	-
1.03.1.03.01.30.256.	Betonisasi Jalan RT 2/2 dk Walang Desa Trimulyo Kec Guntur			50,000,000	50,000,000	-
1.03.1.03.01.30.257.	Betonisasi Jalan RT 2/1 dk Kandang Desa Trimulyo Kec Guntur			50,000,000	50,000,000	-
1.03.1.03.01.30.258.	Betonisasi Jalan RT 3/5 dk Kandang Lor Desa Trimulyo Kec Guntur			50,000,000	50,000,000	-
1.03.1.03.01.30.259.	Betonisasi Jalan RT 5/2 dk Cangkring Desa Trimulyo Kec Guntur			150,000,000	150,000,000	-
1.03.1.03.01.30.260.	Betonisasi Jalan RT 08/04 dk Tikung Desa Blerong Kec Guntur			50,000,000	50,000,000	-
1.03.1.03.01.30.261.	Betonisasi Jalan RT 05/04 dk Tegalsari Desa Blerong Kec Guntur			50,000,000	50,000,000	-
1.03.1.03.01.30.262.	Betonisasi Jalan RT 01/04 dk Karanglopo Desa Blerong Kec Guntur			50,000,000	50,000,000	-
1.03.1.03.01.30.263.	Betonisasi Jalan RT 08/03 dk Karanglopo Desa Blerong Kec Guntur			50,000,000	50,000,000	-
1.03.1.03.01.30.264.	Pavingisasi RT 06/02 dk Karanganyar Desa Blerong Kec Guntur			50,000,000	50,000,000	-
1.03.1.03.01.30.265.	Betonisasi Jalan RT 05/02 dk Karanganyar Desa Blerong Kec Guntur			50,000,000	50,000,000	-
1.03.1.03.01.30.266.	Betonisasi Jalan Pantai Nursi RT 09/01 Desa Wonorejo Kec Guntur (lanjutan)			100,000,000	100,000,000	-
1.03.1.03.01.30.267.	Betonisasi Jalan RT 05/03 dk Wuluh Desa Sidokumpul Kec Guntur			100,000,000	100,000,000	-
1.03.1.03.01.30.268.	Betonisasi Jalan RT 09/02 Desa Wonorejo Kec Guntur			50,000,000	50,000,000	-
1.03.1.03.01.30.269.	Pengerasan Jalan RW 03 Desa Mulyorejo Kec Demak			50,000,000	50,000,000	-
1.03.1.03.01.30.270.	Betonisasi jalan Kali Gendong RT 07 RW 02 Desa Guntur Kec Guntur			50,000,000	50,000,000	-
1.03.1.03.01.30.271.	Betonisasi RW 24 Desa Kebonbatur Mranggen			50,000,000	50,000,000	-
1.03.1.03.01.30.272.	Pavingisasi jl Pucang Santoso Barat RT 15/30 Batusari Mranggen			50,000,000	50,000,000	-
1.03.1.03.01.30.273.	Betonisasi RT 01, 02 RW 01 dk Rimbu Lor Rejosari Karangawen			50,000,000	50,000,000	-
1.03.1.03.01.30.274.	Betonisasi RT 04/32 Gebangsari Batusari Mranggen			50,000,000	50,000,000	-
1.03.1.03.01.30.275.	Betonisasi Jl Amar Desa Kebonsari - Kramat desa Kebonsari Dempet			200,000,000	200,000,000	-
1.03.1.03.01.30.276.	Betonisasi jalan RT 05/05 Kangkung Mranggen			50,000,000	50,000,000	-
1.03.1.03.01.30.278.	Betonisasi Desa Jamus RT 03/02 Kec Mranggen			50,000,000	50,000,000	-
1.03.1.03.01.30.279.	Pavingisasi Desa Jamus RT 18/5 Kec Mranggen			50,000,000	50,000,000	-
1.03.1.03.01.30.280.	Pavingisasi RT 02/01 Desa Bremi Mijen			100,000,000	100,000,000	-
1.03.1.03.01.30.281.	Betonisasi RT 07, 08, 09 RW 04 Desa Kembangarum Mranggen			100,000,000	100,000,000	-
1.03.1.03.01.30.282.	Pavingisasi dan Peninggian Jalan Raya (Belakan Balai Desa) Desa Sriwulan Kec Savung			75,000,000	75,000,000	-
1.03.1.03.01.30.283.	Peninggian jalan raya tengah RW 7 Pondok Raden Patah Sriwulan Savung			75,000,000	75,000,000	-
1.03.1.03.01.30.284.	Betonisasi Jalan RT 08 RW 03 dk Kawung Desa Sukorejo Kec Guntur			100,000,000	100,000,000	-
1.03.1.03.01.30.285.	Betonisasi Jalan RT 09 RW 03 dk Kawung Desa Sukorejo Kec Guntur			100,000,000	100,000,000	-
1.03.1.03.01.30.286.	Betonisasi Jalan Desa Jragung Kec Karangawen			150,000,000	150,000,000	-
1.03.1.03.01.30.287.	Betonisasi jalan lingkungan ds. Kuncir kec. Wonosalam			250,000,000	250,000,000	-
1.03.1.03.01.30.288.	Betonisasi jalan lingkungan ds. Mojodemak kec. Wonosalam			500,000,000	500,000,000	-
1.03.1.03.01.30.289.	Betonisasi jalan rw 1 rt 4 dkh. Mayong ds. Kuncir kec. Wonosalam			100,000,000	100,000,000	-
1.03.1.03.01.30.290.	Betonisasi jalan rt 3 rw 1 ds. Bunderan kec. Wonosalam			100,000,000	100,000,000	-
1.03.1.03.01.30.291.	Betonisasi jalan rw 1 dkh. Bomo ds. Bomo kec. Wonosalam			100,000,000	-	(100,000,000)
	Betonisasi jalan rw 1 dkh. Bomo ds. Getas kec. Wonosalam				100,000,000	100,000,000
1.03.1.03.01.30.292.	Betonisasi jalan lingkungan ds. Getas kec. Wonosalam			500,000,000	500,000,000	-
1.03.1.03.01.30.293.	Betonisasi jalan rw 5 dkh Gagung ds. Getas kec. Wonosalam			150,000,000	150,000,000	-
1.03.1.03.01.30.294.	Betonisasi jalan rw 3 dan rw 5 ds Getas kec. Wonosalam			100,000,000	100,000,000	-
1.03.1.03.01.30.295.	Betonisasi jalan rw 3 rt 3 ds. Trengguli kec. Wonosalam			100,000,000	100,000,000	-
1.03.1.03.01.30.296.	Betonisasi jalan rt 1-2 rw 5 ds. Mojodemak kec. Wonosalam			50,000,000	50,000,000	-
1.03.1.03.01.30.297.	Betonisasi jalan rt 1 rw 1 ds. Trengguli kec. Wonosalam			100,000,000	100,000,000	-
1.03.1.03.01.30.298.	Betonisasi jalan rt1 rw 8 ds. Trengguli kec. Wonosalam			150,000,000	150,000,000	-
1.03.1.03.01.30.299.	Peningkatan Jalan Kelurahan Desa Mojodemak Kec. Wonosalam			50,000,000	50,000,000	-
1.03.1.03.01.30.300.	Betonisasi jalan Desa Wonosalam Kec Wonosalam			200,000,000	200,000,000	-
1.03.1.03.01.30.301.	Betonisasi jalan Harjowinangun-Sidomulyo desa Harjowinangun kec. Dempet			400,000,000	400,000,000	-
1.03.1.03.01.30.302.	Betonisasi jalan lingkungan desa Kramat kec. Dempet			500,000,000	500,000,000	-
1.03.1.03.01.30.303.	Betonisasi jalan rw 2 ds. Jerukgulung kec. Dempet			200,000,000	200,000,000	-
1.03.1.03.01.30.304.	Betonisasi jalan pertanian rw 1 desa Jerukgulung kec. Dempet			100,000,000	100,000,000	-
1.03.1.03.01.30.305.	Betonisasi jalan lingkungan Desa Sidomulyo kec. Dempet			400,000,000	400,000,000	-
1.03.1.03.01.30.306.	betonisasi jalan dkh Merak desa Merak kec. Dempet			400,000,000	400,000,000	-
1.03.1.03.01.30.307.	Betonisasi jalan lingkungan desa Gempoldenok kec. Dempet			400,000,000	400,000,000	-
1.03.1.03.01.30.308.	Betonisasi jalan lingkungan ds Brakas kec. Dempet			400,000,000	400,000,000	-
1.03.1.03.01.30.309.	Betonisasi jalan lingkungan Ds. Karangrejo kec. Dempet			200,000,000	200,000,000	-
1.03.1.03.01.30.310.	Betonisasi jl T 39 ganggang malang-sudagaran Desa Karangmlati Kec Demak			100,000,000	100,000,000	-
1.03.1.03.01.30.311.	Betonisasi jl depan masjid RT 03/03 dk Mboti Desa Mranak Kec Wonosalam			80,000,000	80,000,000	-
1.03.1.03.01.30.312.	Betonisasi jl dk kenep RT 02/03 Desa Mangunjiwan Kec Demak			100,000,000	100,000,000	-
1.03.1.03.01.30.313.	Betonisasi jl dusun Paseban RT 01/06 Desa Mangunrejo Kec Kebonagung			100,000,000	100,000,000	-
1.03.1.03.01.30.314.	Betonisasi Jl dusun Prangetan RT 04/05 Desa Mangunrejo Kec Kebonagung			100,000,000	100,000,000	-
1.03.1.03.01.30.315.	Betonisasi jl Desa Galan 2 - Galan 1 Desa Mangunrejo Kec Kebonagung			100,000,000	100,000,000	-
1.03.1.03.01.30.316.	Betonisasi jl Weru Desa Werdoyo Kec Kebonagung			100,000,000	100,000,000	-
1.03.1.03.01.30.317.	Betonisasi jl lingk dusun Weru Desa Werdoyo Kec Kebonagung			100,000,000	100,000,000	-
1.03.1.03.01.30.318.	Betonisasi jalan dusun Weru RT 02/02 Desa Werdoyo Kec Kebonagung			50,000,000	50,000,000	-
1.03.1.03.01.30.319.	Betonisasi jl dusun Weru RT 01/05 Desa Werdoyo Kec Kebonagung			100,000,000	100,000,000	-
1.03.1.03.01.30.320.	Betonisasi jl dusun Meteseh RT 04/01 Desa Tlogosih Kec Kebonagung			100,000,000	100,000,000	-
1.03.1.03.01.30.321.	Betonisasi jl dusun Tlogowaru RT 02/04 Desa Tlogosih Kec Kebonagung			100,000,000	100,000,000	-
1.03.1.03.01.30.322.	Betonisasi jl dk Dempel RT 01, 02, 03 RW 05 Desa Pilangwetan Kec Kebonagung			100,000,000	100,000,000	-
1.03.1.03.01.30.325.	Betonisasi jl Buntu RT 02/01 Desa Pilangwetan Kec Kebonagung			100,000,000	100,000,000	-
1.03.1.03.01.30.326.	Betonisasi Jalan Kampung Kalitengah RT 04/04 Desa Ploso Kec Karangtengah			100,000,000	100,000,000	-
1.03.1.03.01.30.327.	Talud Dk Ngablaksari Desa Sayung Kecamatan Sayung			50,000,000	50,000,000	-
1.03.1.03.01.30.328.	Betonisasi Jl Penghubung Ploso ke Turitempel Desa Ploso Kec Karangtengah			150,000,000	150,000,000	-



REKENING	URUSAN/SKPD/PROGRAM/KEGIATAN	INDIKATOR KINERJA PROG / KEG		PAGU INDIKATIF 2014		
		SASARAN	TARGET	SEBELUM PERUBAHAN	SETELAH PERUBAHAN	BERTAMBAH/ BERKURANG
1.03.1.03.01.30.329.	Betonisasi Jl Poros Tengah Desa Ploso Kec Karangtengah			100,000,000	100,000,000	-
1.03.1.03.01.30.330.	Betonisasi Jl dk Donoloyo RT 05/03 Desa Donorojo Kec Karangtengah			100,000,000	100,000,000	-
1.03.1.03.01.30.331.	Betonisasi Jl RT 14/05 Desa Kembangan Kec Bonang			100,000,000	100,000,000	-
1.03.1.03.01.30.332.	Betonisasi Jl RT08/12 / RW 01 dk Ngampel Desa Jatirejo Kec Karanganyar			100,000,000	100,000,000	-
1.03.1.03.01.30.333.	Betonisasi Jl RT 02, 04 RW 02 Desa Sidoharjo Kec Guntur			100,000,000	100,000,000	-
1.03.1.03.01.30.334.	Betonisasi Jl RT 01,03,04 Desa Klikih Kec Karangtengah			100,000,000	100,000,000	-
1.03.1.03.01.30.335.	Peningkatan Jalan Dukuh Sampit Desa Sidorejo Kec. Sayung			100,000,000	100,000,000	-
1.03.1.03.01.30.337.	Betonisasi Jalan RT.02 dan RT 03 RW 02 Desa Wonoketingal Kec Karanganyar			100,000,000	100,000,000	-
1.03.1.03.01.30.338.	Betonisasi Jl dk Ngablak RW 02 Desa Tlogorejo Kec Guntur			150,000,000	150,000,000	-
1.03.1.03.01.30.339.	Pavingisasi Jl RT 05/04 dan RT 12/13 Desa Sriwulan Kec Sayung			50,000,000	50,000,000	-
1.03.1.03.01.30.340.	Betonisasi Jl RT 03/03 dk Dupang Desa Sidogemah Kec Sayung			50,000,000	50,000,000	-
1.03.1.03.01.30.341.	Betonisasi Jl RT 06/02 Desa Blerong Kec Guntur			50,000,000	50,000,000	-
1.03.1.03.01.30.342.	Betonisasi Jl Desa Dempet Kec Dempet			50,000,000	50,000,000	-
1.03.1.03.01.30.343.	Betonisasi Jl ke Makam RT 04/02 Desa Mangunrejo Kec Kebonagung			50,000,000	50,000,000	-
1.03.1.03.01.30.344.	Betonisasi dk Delik RT 05/01 Desa Wringinajar Mranggen			100,000,000	100,000,000	-
1.03.1.03.01.30.345.	Betonisasi Jl Kampung RT 05/01 Desa Sidomulyo Kec Dempet			100,000,000	100,000,000	-
1.03.1.03.01.30.346.	Pembangunan Jl RT 04 Desa Temuroso Kec Guntur			100,000,000	100,000,000	-
1.03.1.03.01.30.347.	Pembangunan Jl RW 05 Desa Temuroso Kec Guntur			100,000,000	100,000,000	-
1.03.1.03.01.30.348.	Pembangunan Jl gang Masjid Desa Temuroso Kec Guntur			100,000,000	100,000,000	-
1.03.1.03.01.30.349.	Betonisasi Jl RT 04/03 Desa Tamansari Mranggen			100,000,000	100,000,000	-
1.03.1.03.01.30.350.	Pembangunan Jembatan RT 01 RW 03 Daleman Batusari Mranggen			50,000,000	50,000,000	-
1.03.1.03.01.30.351.	Betonisasi jalan Wilayah RW 01 Desa Tamansari Mranggen Demak			100,000,000	100,000,000	-
1.03.1.03.01.30.352.	Betonisasi Jalan RT 02 RW 03 Daleman Batusari Mranggen Demak			50,000,000	50,000,000	-
1.03.1.03.01.30.353.	Betonisasi Jl RT 06/03 Ndalem Desa Batusari Mranggen			100,000,000	100,000,000	-
1.03.1.03.01.30.354.	Pavingisasi Jl di Lingkungan Perumahan Pondok Majapahit I Desa Bandunrejo Mranggen			100,000,000	100,000,000	-
1.03.1.03.01.30.355.	Peningkatan Jl Desa Waru Mranggen			100,000,000	100,000,000	-
1.03.1.03.01.30.356.	Betonisasi Jl Karangpanas RT 03/02 Teguhan Desa Wringinajar Mranggen			50,000,000	50,000,000	-
1.03.1.03.01.30.357.	Betonisasi Jl di Wilayah RT 03/01 dk Ndalem Desa Gemulak Sayung			100,000,000	100,000,000	-
1.03.1.03.01.30.358.	Betonisasi Jl RT 08/05 Kangkung Mranggen			50,000,000	50,000,000	-
1.03.1.03.01.30.359.	Betonisasi Jl RT 04/02 Desa Sidomulyo Dempet			100,000,000	100,000,000	-
1.03.1.03.01.30.36.	Betonisasi Jl RT 05/02 Desa Sidomulyo Dempet			100,000,000	100,000,000	-
1.03.1.03.01.30.360.	Betonisasi Jl RT 09/02 Desa Sidomulyo Dempet			100,000,000	100,000,000	-
1.03.1.03.01.30.361.	Betonisasi Jl RT 05/06 Desa Sidomulyo Dempet			70,000,000	70,000,000	-
1.03.1.03.01.30.362.	Pavingisasi Jalan Pucang Anom Puncang Gading Desa batusari Mranggen Demak			100,000,000	100,000,000	-
1.03.1.03.01.30.363.	Betonisasi Jl RT 02/03 Desa Kalisari Sayung			100,000,000	100,000,000	-
1.03.1.03.01.30.364.	Betonisasi Jl RT 02/02 Desa Kalisari Sayung			100,000,000	100,000,000	-
1.03.1.03.01.30.365.	Betonisasi Jl RT 03/05 Desa Kalisari Sayung			100,000,000	100,000,000	-
1.03.1.03.01.30.366.	Betonisasi Jalan RT 12/04 dk Kembangan Desa Kembangan Kec Bonang			100,000,000	100,000,000	-
1.03.1.03.01.30.367.	Betonisasi Jalan dk Grojokan Desa Sumberejo Kec Bonang			100,000,000	100,000,000	-
1.03.1.03.01.30.368.	Betonisasi jalan dk Babadan RT 04/09 Desa Sumberejo Kec Bonang			100,000,000	100,000,000	-
1.03.1.03.01.30.369.	Betonisasi Jalan RW 1 Desa Pulosari Kecamatan Karangtengah			100,000,000	100,000,000	-
1.03.1.03.01.30.370.	Betonisasi Jalan RW 4 Desa Pulosari Kec Karangtengah			100,000,000	100,000,000	-
1.03.1.03.01.30.371.	Pembangunan Jalan dk Krasak Desa Temuroso Kec Guntur			150,000,000	150,000,000	-
1.03.1.03.01.30.372.	Peningkatan Jalan dk Perbalan Desa Temuroso Kec Guntur			150,000,000	150,000,000	-
1.03.1.03.01.30.373.	Pavingisasi Jalan Poros Tengah RW 3 Desa Sriwulan Kec Sayung			75,000,000	75,000,000	-
1.03.1.03.01.30.374.	Peningkatan Jalan Desa Megonten Kec Kebonagung			200,000,000	200,000,000	-
1.03.1.03.01.30.375.	Betonisasi Jalan RT 02/02 dk Ngiri Desa Karangawen Kec Karangwen			100,000,000	100,000,000	-
1.03.1.03.01.30.399.	Betonisasi Jalan dk Boko payung RT 2/3 Desa Tuqu Kec Sayung			100,000,000	100,000,000	-
1.03.1.03.01.30.400.	Betonisasi Jalan dk Kililing RW 3 Desa Pulosari Kec Karangtengah			50,000,000	50,000,000	-
1.03.1.03.01.30.401.	Betonisasi Jalan Desa Rejosari Kec Karangtengah			50,000,000	50,000,000	-
1.03.1.03.01.30.402.	Betonisasi Jalan Kampung Sandangan RT 05/02 Desa Wonosalam Kec Wonosalam			200,000,000	200,000,000	-
1.03.1.03.01.30.403.	Betonisasi Jalan Kampung Mijen Jaya Gang 01 Desa Wonosalam Kec. Wonosalam			100,000,000	100,000,000	-
1.03.1.03.01.30.404.	Betonisasi Jalan RT 08/01 Desa Sidokumpul Kec Guntur			100,000,000	100,000,000	-
1.03.1.03.01.30.405.	Betonisasi Jalan Desa Tlogorejo RT 06/01 Kec Wonosalam			100,000,000	100,000,000	-
1.03.1.03.01.30.408.	Betonisasi Jalan dk Brigi RT 05/05 Desa Kalikondang Kec Demak			100,000,000	100,000,000	-
1.03.1.03.01.30.409.	Betonisasi Jalan Kampus II Futuhyah Jalan Bandungsari Bandunrejo Batusari Mranggen			200,000,000	200,000,000	-
1.03.1.03.01.30.410.	Betonisasi Jalan dk Krajan Desa Grogol Kecamatan Karangtengah			200,000,000	200,000,000	-
1.03.1.03.01.30.411.	Betonisasi Jalan kampung mangga RT 04/01 Desa Solowire Kec Kebonagung			100,000,000	100,000,000	-
1.03.1.03.01.30.412.	Betonisasi Jalan Menuju MTs Al Muharyah Jln Parboh Indah RT 12/01 Desa Krandon Kec Guntur			100,000,000	100,000,000	-
1.03.1.03.01.30.413.	Betonisasi Desa Bandunrejo Kec Karanganyar			150,000,000	150,000,000	-
1.03.1.03.01.30.414.	Betonisasi Jalan Mbah Rukun Desa Tamberejo Gajah			100,000,000	100,000,000	-
1.03.1.03.01.30.415.	Betonisasi Jalan RW 06 Desa Sumberejo Kec Bonang			150,000,000	150,000,000	-
1.03.1.03.01.30.416.	Betonisasi Jalan dk Karangwaru Desa Sumberejo Kec Bonang			100,000,000	100,000,000	-
1.03.1.03.01.30.417.	Betonisasi Jalan dk butuh Desa Sumberejo Kec Bonang			100,000,000	100,000,000	-
1.03.1.03.01.30.418.	Betonisasi Jalan RT 03, 04 RW 03 Desa Jali Kec Bonang			100,000,000	100,000,000	-
1.03.1.03.01.30.419.	Betonisasi Jalan dk Tlogowaru Desa Sumberejo Kec Bonang			100,000,000	100,000,000	-
1.03.1.03.01.30.420.	Betonisasi dk Doko Desa Poncoharjo Kec Bonang			100,000,000	100,000,000	-
1.03.1.03.01.30.421.	Betonisasi Jlan dk Bener RT 04/02 Desa Weding Kec Bonang			75,000,000	75,000,000	-
1.03.1.03.01.30.422.	Betonisasi Jalan Krajan Timur RW 06 Desa Weding Kec Bonang			150,000,000	150,000,000	-
1.03.1.03.01.30.423.	Betonisasi Jalan Krajan Barat RW 08 Desa Weding Kec Bonang			150,000,000	150,000,000	-
1.03.1.03.01.30.424.	Betonisasi Jalan Kyai Sepat Desa Bantenmati Kec Mijen			150,000,000	150,000,000	-
1.03.1.03.01.30.426.	Betonisasi Jalan dk Tegalarum RT 4/3 Desa Donorojo Kec Demak			50,000,000	50,000,000	-
1.03.1.03.01.30.427.	Betonisasi Jalan dk Tanggungari RT 3/1 Desa Donorojo Kec Demak			50,000,000	50,000,000	-
1.03.1.03.01.30.428.	Betonisasi Jalan RT 03/02 Desa Tlogosih Kec Kebonagung			50,000,000	50,000,000	-
1.03.1.03.01.30.429.	Betonisasi Jalan Desa Sarimulyo RT 05/01 Kec Kebonagung			50,000,000	50,000,000	-
1.03.1.03.01.30.430.	Betonisasi Jalan Desa Ketanjung RW 2 (Depan Balai Desa) Kec Karanganyar			100,000,000	100,000,000	-
1.03.1.03.01.30.431.	Betonisasi Jalan dk Krajan Selatan RT 05/04 Desa Kalisari Kec Sayung			100,000,000	100,000,000	-
1.03.1.03.01.30.432.	Betonisasi Jalan Dusun Badong Desa Sidogemah Kec Sayung			200,000,000	200,000,000	-
1.03.1.03.01.30.433.	Peninggian dan Pavingisasi Jalan Lingkungan RW 08 Pondok Raden Patah RW 08 Desa Sriwulan Kec Sayung			75,000,000	75,000,000	-
1.03.1.03.01.30.434.	Peningkatan Jalan dan pembangunan Talud RT 01 RW 01 Dasun Kauman Desa Temuroso. Guntur			100,000,000	100,000,000	-
1.03.1.03.01.30.435.	Pembangunan Jl dan Talud Desa Tempel Kec Wedung			150,000,000	150,000,000	-
1.03.1.03.01.30.436.	Peningkatan jalan dan pembuatan Drainase Desa Muthiwetan, Wedung			100,000,000	100,000,000	-
1.03.1.03.01.30.437.	Betonisasi Jalan Kepoh Desa Pidodo RW 02 Karangtengah			200,000,000	200,000,000	-

REKENING	URUSAN/SKPD/PROGRAM/KEGIATAN	INDIKATOR KINERJA PROG / KEG		PAGU INDIKATIF 2014		
		SASARAN	TARGET	SEBELUM PERUBAHAN	SETELAH PERUBAHAN	BERTAMBAH/ BERKURANG
1.03.1.03.01.30.438.	Penataan lingkungan Kp Ngebom Desa Babalan, Wedung			75,000,000	75,000,000	-
1.03.1.03.01.30.439.	Pembangunan jalan dan jembatan RT 01 RW 02 Ds. Temuroso Kec. Guntur			50,000,000	50,000,000	-
1.03.1.03.01.30.440.	Pembangunan jembatan antar desa Kedungwaru Kidul-Wonorejo			250,000,000	250,000,000	-
1.03.1.03.01.30.441.	Pembangunan jembatan beton Desa Balerejo Kec. Dempet			150,000,000	150,000,000	-
1.03.1.03.01.30.442.	Pembuatan jembatan Desa Kedondong RT 02 RW 02 Gajah			50,000,000	50,000,000	-
1.03.1.03.01.30.443.	Pembuatan jembatan Desa Tambirejo ke Mlatiharjo Gajah (lanjutan)			70,000,000	70,000,000	-
1.03.1.03.01.30.444.	Pembangunan Jembatan Dukuh Bandengan Rt. 02 Rw. 05 Morodemak Bonang			40,000,000	40,000,000	-
1.03.1.03.01.30.445.	Pembangunan Jembatan depan Musholla BAITUR ROHMAN Dukuh Doplang Desa Tuwu Kecamatan Sayung			50,000,000	50,000,000	-
1.03.1.03.01.30.446.	Pembangunan jembatan Dk Dukoh Desa sumberejo, Mranggen			100,000,000	100,000,000	-
1.03.1.03.01.30.447.	Pembangunan jembatan Depan SDN Sumberejo 2 Desa Sumberejo, Mranggen			75,000,000	75,000,000	-
1.03.1.03.01.30.448.	Pembangunan jembatan penghubung Dk dukoh dan Dk Dawung Desa Sumberejo, Mranggen			75,000,000	75,000,000	-
1.03.1.03.01.30.451.	Pembangunan jembatan Dk Nglatak Desa Wonorejo, Guntur			100,000,000	100,000,000	-
1.03.1.03.01.30.452.	Pembangunan jembatan Kp Tambakrejo, Desa Babalan Wedung			125,000,000	125,000,000	-
1.03.1.03.01.30.453.	Pembangunan jembatan Desa Timbulsloko, RT 01 RW 05, Sayung			50,000,000	50,000,000	-
1.03.1.03.01.30.455.	Jembatan Penghubung Desa Prampelan dan Tambakroto Kec. Sayung			100,000,000	100,000,000	-
1.03.1.03.01.30.456.	Pembuatan Jembatan Jl. Mbah Kumbang, dukuh Bakung, Desa Bumiharjo, Kecamatan Guntur			75,000,000	75,000,000	-
1.03.1.03.01.30.457.	Betonisasi Jalan RT 04 RW 03 Desa Sarirejo Kecamatan Guntur			50,000,000	50,000,000	-
1.03.1.03.01.30.458.	Pembangunan (lanjutan) jembatan Waruk Rt 03 Rw 06, Karangawen			40,000,000	40,000,000	-
1.03.1.03.01.30.459.	Pembangunan Jembatan Desa Guntur Kec Guntur			50,000,000	50,000,000	-
1.03.1.03.01.30.460.	Pembangunan Jembatan Jl Pantai Nursi RT 09/01 Desa Wonorejo Kec Guntur			65,000,000	65,000,000	-
1.03.1.03.01.30.461.	Pembangunan Jembatan RT 04/02 Desa Sarirejo Kec Guntur			70,000,000	70,000,000	-
1.03.1.03.01.30.462.	Jembatan Randu Malang ds. Bunderan kec. Wonosalam			500,000,000	500,000,000	-
1.03.1.03.01.30.463.	Pembangunan Jembatan Penghubung dk Ndaleman RT 05/03 Desa Batusari Mranggen			100,000,000	100,000,000	-
1.03.1.03.01.30.464.	Pembuatan Jembatan Kali Boro Desa Ngalaran Kec Karanganyar			50,000,000	50,000,000	-
1.03.1.03.01.30.465.	Pembangunan Jembatan Desa Jogoloyo RT 03/04 Kec Wonosalam			50,000,000	50,000,000	-
1.03.1.03.01.30.466.	Pembangunan Jembatan ke TPQ Darussalam dk Katong Wetan Desa Pundenarum Kec Karangawen			50,000,000	50,000,000	-
1.03.1.03.01.30.467.	Pembangunan Jembatan Kali Midah Desa MlatenKec Mijen			200,000,000	200,000,000	-
1.03.1.03.01.30.468.	Peningkatan Jalan DK. Gendol RT 03 RW 02 Desa Sarirejo Kecamatan Guntur			200,000,000	200,000,000	-
1.03.1.03.01.30.469.	Pembangunan talud Desa Sambiroto Kec. Gajah			100,000,000	100,000,000	-
1.03.1.03.01.30.470.	Pembangunan talud Dk. Janggan RT 3 RW 4 Ds. Pilangwetan Kec. Kebonagung			100,000,000	100,000,000	-
1.03.1.03.01.30.471.	Pembangunan talud Ds. Bandungrejo Kec. Karanganyar			150,000,000	150,000,000	-
1.03.1.03.01.30.472.	Pembangunan talud Ds. Kotakan Kec. Karanganyar			100,000,000	100,000,000	-
1.03.1.03.01.30.473.	Pembangunan talud Ds. Tlogopandogan RT 5 RW 1 Kec. Gajah			75,000,000	75,000,000	-
1.03.1.03.01.30.475.	Pembangunan talud RT 1, 2, 3 RW 02 Desa Dempet Kec. Dempet			150,000,000	150,000,000	-
1.03.1.03.01.30.476.	Pembuatan talud dan jalan beton Desa Cangkring B Kec. Karanganyar			150,000,000	150,000,000	-
1.03.1.03.01.30.477.	Pembuatan talud Desa Kedungori Kec. Dempet			50,000,000	50,000,000	-
1.03.1.03.01.30.478.	Pembuatan talud Desa Wonorejo Kec. Karanganyar			150,000,000	150,000,000	-
1.03.1.03.01.30.479.	Pembuatan talud dan jalan beton Desa Mlekang Kec. Gajah			100,000,000	100,000,000	-
1.03.1.03.01.30.480.	Pembangunan Talud jalan Rt. 06 Rw. I desa Breml Kecamatan Mijen			200,000,000	200,000,000	-
1.03.1.03.01.30.481.	Pembangunan Talud Jalan Lingkar Rw. 02 Desa Bakung Kecamatan Mijen			200,000,000	200,000,000	-
1.03.1.03.01.30.482.	Pembangunan Talud menuju jalan sawah Rw. 01 Desa Bakung Kecamatan Mijen			100,000,000	100,000,000	-
1.03.1.03.01.30.483.	Pembangunan Talud dan Betonisasi Desa Undaan Lor Rw. 2 Kecamatan Karanganyar			150,000,000	150,000,000	-
1.03.1.03.01.30.484.	Talud Jl. Desa Wonorejo Rt. 10 Rw. 2 Guntur			100,000,000	100,000,000	-
1.03.1.03.01.30.485.	Pembangunan Talud Rw. 01 Desa Pecuk Kecamatan Mijen			100,000,000	100,000,000	-
1.03.1.03.01.30.486.	Peningkatan jalan SAIMAN RT. 06 RW 02 Desa Tridonorejo Kec. Bonang			50,000,000	50,000,000	-
1.03.1.03.01.30.487.	Pembangunan talud dukuh Delik Rt 04 Rw 13 Desa Jragung Kec. Karangawen			50,000,000	50,000,000	-
1.03.1.03.01.30.488.	Pembangunan Talud Rt. 04 Rw. 02 (Sekitar Makam) Desa Undaan Kidul Kecamatan Karanganyar			60,000,000	60,000,000	-
1.03.1.03.01.30.489.	Pembangunan talud jalan Dk Puro Desa Sumberejo, Mranggen			75,000,000	75,000,000	-
1.03.1.03.01.30.490.	Pembangunan Talud Jalan Suko Desa Sumberejo, Mranggen			100,000,000	100,000,000	-
1.03.1.03.01.30.491.	Pembangunan talud jalan Dk Sendang Delik Desa Sumberejo, Mranggen			150,000,000	150,000,000	-
1.03.1.03.01.30.492.	Talud Jalan RW 04 Desa Kalitengah, Mranggen			100,000,000	100,000,000	-
1.03.1.03.01.30.493.	Talud jalan RT 05 RW 03 Desa Kalitengah, Mranggen			100,000,000	100,000,000	-
1.03.1.03.01.30.494.	Talud jalan Dk Dawung Desa Sumberejo, Mranggen			75,000,000	75,000,000	-
1.03.1.03.01.30.495.	Talud jalan di RT 01 RW 04 Desa Waru, Mranggen			50,000,000	50,000,000	-
1.03.1.03.01.30.496.	Talud jalan di RT 02 RW 07 Dk Kadilangon, Desa Kebonbatur, Mranggen			50,000,000	50,000,000	-
1.03.1.03.01.30.497.	Talud Jalan RW 06 Dk Karang Banyumene, Mranggen			50,000,000	50,000,000	-
1.03.1.03.01.30.498.	Talud jalan Dukuh Curug RT 03 RW 04 Desa Margohayu, Mranggen			50,000,000	50,000,000	-
1.03.1.03.01.30.501.	Pembangunan talud RT 05 RW 04 Desa Bakalrejo, Guntur			50,000,000	50,000,000	-
1.03.1.03.01.30.502.	Pembangunan talud RT 15 RW 03 Desa Pamongan, Guntur			50,000,000	50,000,000	-
1.03.1.03.01.30.503.	Pembangunan talud RT 18 RW 03 Desa Pamongan, Guntur			50,000,000	50,000,000	-
1.03.1.03.01.30.504.	Betonisasi jalan dan talud RT 1 RW 1 Dk Waru Desa Werdoyo, Kebonagung			250,000,000	250,000,000	-
1.03.1.03.01.30.505.	Pembangunan talud RT 01 RW 01 S/d RT 03 RW 02 Desa Selowere, Kebonagung			200,000,000	200,000,000	-
1.03.1.03.01.30.506.	Betonisasi dan talud RT 03 RW 02 Desa Kedunguter, Karangtengah			100,000,000	100,000,000	-
1.03.1.03.01.30.507.	Pembangunan talud jalan Kuripan Desa Kuripan, Karangawen			50,000,000	50,000,000	-
1.03.1.03.01.30.508.	Pembangunan talud RT 01 RW 02 dan RT 06 RW 03 Desa Babat, Kebonagung			200,000,000	200,000,000	-
1.03.1.03.01.30.509.	Pembangunan talud Jalan Usaha Tani RT 01 RW 01 Desa Tlogosih, Kebonagung			200,000,000	200,000,000	-
1.03.1.03.01.30.510.	Betonisasi Jalan RT 01 dan RT 02 RW 02 Desa ngelowetan Kecamatan Mijen			100,000,000	100,000,000	-
1.03.1.03.01.30.511.	Pembangunan talud RW 05 Dk Lengkong Wetan Desa Donorejo, Karangtengah			100,000,000	100,000,000	-
1.03.1.03.01.30.512.	Pembangunan talud Jl Lingkar Desa Mijen, Mijen			100,000,000	100,000,000	-
1.03.1.03.01.30.513.	Pembangunan talud RT 3 RW 04 Desa Tambirejo, Gajah dan talud RT 01 RW 03 Desa Tambirejo Gajah			250,000,000	250,000,000	-
1.03.1.03.01.30.514.	Talud RT 08 RW I Desa Geneng, Mijen			75,000,000	75,000,000	-
1.03.1.03.01.30.515.	Pembangunan talud RT 09 RW 03 Desa Tuwang, Karanganyar			75,000,000	75,000,000	-
1.03.1.03.01.30.516.	Pembuatan talud Dk Kledung Desa Jatimulyo RT 02 RW 05, Bonang			100,000,000	100,000,000	-
1.03.1.03.01.30.517.	Pembangunan talud RT 03 RW 04 Desa Tlogosih, Kebonagung			100,000,000	100,000,000	-





REKENING	URUSAN/SKPD/PROGRAM/KEGIATAN	INDIKATOR KINERJA PROG / KEG		PAGU INDIKATIF 2014		
		SASARAN	TARGET	SEBELUM PERUBAHAN	SETELAH PERUBAHAN	BERTAMBAH/ BERKURANG
1.03.1.03.01.30.604.	Pembuatan/pembangunan drainase DK Cempan Desa Bonangrejo, Bonang			100,000,000	100,000,000	-
1.03.1.03.01.30.605.	Pembuatan gorong - gorong, dukuh Sayung Kulon, Desa Sayung, Kecamatan Sayung			100,000,000	100,000,000	-
1.03.1.03.01.30.606.	Pembuatan Saluran Air Jl. Sampangan Rw 05 Bintoro			100,000,000	100,000,000	-
1.03.1.03.01.30.607.	Pembuatan saluran Rw 03 Desa Wonoagung, Karangtengah			50,000,000	50,000,000	-
1.03.1.03.01.30.608.	Drainase RW 03 Desa Pidodo Kec Karangtengah			100,000,000	100,000,000	-
1.03.1.03.01.30.609.	Pembuatan Saluran Air Dukuh Rowobatok Desa Karangrejo Kec. Wonosalam			30,000,000	30,000,000	-
1.03.1.03.01.30.610.	Pembangunan saluran air RT 05 RW 07 Desa Sayung, sayung			50,000,000	50,000,000	-
1.03.1.03.01.30.611.	Drainase gg Perum Permata Indah ke Donorojo Desa Mangunjiwan Kec Demak (laniutan)			100,000,000	100,000,000	-
1.03.1.03.01.30.612.	Pembangunan Talud di Bentung Desa Tanjung Anyar RW.04 +500 M			150,000,000	150,000,000	-
1.03.1.03.01.30.613.	Pembangunan Betonisasi Jalan Pertanian Ds. Banjarsari Gajah (Mulai waduk sampai kanal)			150,000,000	150,000,000	-
1.03.1.03.01.30.614.	Betonisasi Jalan Kampung Desa Medini Gajah RT.02 RW.01			100,000,000	100,000,000	-
1.03.1.03.01.30.615.	Betonisasi jalan Kampung Dukuh Kali Tekuk RT.04 RW.03 Desa Ngalaran Karanganyar			100,000,000	100,000,000	-
1.03.1.03.01.30.616.	Pavingisasi Jalan Kebon Jaya Raya RW.15 Kebonagung Desa Kebonbatur Kec. Mranggen			150,000,000	150,000,000	-
1.03.1.03.01.30.617.	Pavingisasi Jalan Kebon Jaya Raya RW.16 Kebonagung Desa Kebonbatur Kec. Mranggen			150,000,000	150,000,000	-
1.03.1.03.01.30.618.	Pavingisasi Jalan Kebon Jaya Raya RW.17 Kebonagung Desa Kebonbatur Kec. Mranggen			200,000,000	200,000,000	-
1.03.1.03.01.30.619.	Betonisasi Gang Sawojajar RT.08 RW.04 Desa Cabean Kec. Demak			100,000,000	100,000,000	-
1.03.1.03.01.30.620.	Betonisasi Jalan Dukuh Perbalan RT.03 RW.04 Desa Mranak, Kec. Wonosalam			100,000,000	100,000,000	-
1.03.1.03.01.30.621.	Betonisasi Jalan RT.04, 03 RW.07 Perum Griya Bhakti Praja Kelurahan Mangunjiwan Kec. Demak			100,000,000	100,000,000	-
1.03.1.03.01.30.622.	Pavingisasi Beton RT 01 RW 07, Perum Griya Bhakti Praja Kelurahan Mangunjiwan Kec. Demak			100,000,000	100,000,000	-
1.03.1.03.01.30.623.	Betonisasi jalan Dukuh Cangkring - Lengkong RW 1-3 desa Mulyorejo Demak			100,000,000	100,000,000	-
1.03.1.03.01.30.624.	Betonisasi Jalan RT 01-02 RW 05 desa Krajanbogo Bonang			100,000,000	100,000,000	-
1.03.1.03.01.30.625.	Betonisasi Jalan RT 04 RW 03 Bonangrejo Bonang			100,000,000	100,000,000	-
1.03.1.03.01.30.626.	Betonisasi Jalan Dadapan Utara - Dadapan Selatan Desa Gebangrum Bonang			50,000,000	50,000,000	-
1.03.1.03.01.30.627.	Betonisasi Jalan RT 01-02 RW 04 Desa jali Bonang			50,000,000	50,000,000	-
1.03.1.03.01.30.628.	Normalisasi Sungai Klampisan Kp. Klampis Desa Kenduren Wedung			100,000,000	100,000,000	-
1.03.1.03.01.30.629.	JUT Desa Singorejo Demak			100,000,000	100,000,000	-
1.03.1.03.01.30.630.	Talud Jalan RT 03/RW 4 Ds. Jogoloyo Wonosalam			50,000,000	50,000,000	-
1.03.1.03.01.30.631.	Talud RT 03/RW 2 Desa Sarirejo Guntur			65,000,000	65,000,000	-
1.03.1.03.01.30.632.	Pembuatan Talud Dk. Baledono Desa Donorejo Karangtengah			85,000,000	85,000,000	-
1.03.1.03.01.30.633.	Pembangunan Sumur Artetis (Pondok Pesantren AR RIYADH ) dukuh Karang Gawang Desa Sidorejo Kecamatan Sayung			100,000,000	100,000,000	-
1.03.1.03.01.30.634.	Perbaikan tower dan pendalaman Sumur belakang TK Kalangpidati, Desa Grogol, Karangtengah			25,000,000	25,000,000	-
1.03.1.03.01.30.635.	Pembangunan sumur artetis dan tower Dk Cabean lor RT 06 RW 07 Desa Sidorejo, Karangawen			100,000,000	100,000,000	-
1.03.1.03.01.30.636.	Pembuatan Sumur Artetis Rt 03 Rw 01, Desa Kalisari, Sayung			75,000,000	75,000,000	-
1.03.1.03.01.30.637.	Pembangunan sumur artetis terpadu PB Jl KH Natsir RT 05/37 Batusari Mranggen			75,000,000	75,000,000	-
1.03.1.03.01.30.638.	Pembangunan Sumur Artetis Dan Pompa RW 3 Pondok Raden Patah Desa Sriwulan Kec Sayung			75,000,000	75,000,000	-
1.03.1.03.01.30.639.	Pembuatan Sumur Artetis Desa Banjarsari Kec Sayung			75,000,000	75,000,000	-
1.03.1.03.01.30.640.	Pembangunan Tower Sumur Artetis dukuh Setro RT 02/03 Desa Purwosari Kec Sayung			50,000,000	50,000,000	-
1.03.1.03.01.30.642.	Pengawasan Infrastruktur Perdesaan Kab. Demak			750,000,000	750,000,000	-
1.03.1.03.01.30.643.	Betonisasi Jalan Lingkungan Desa Jogoloyo, Kec. Wonosalam			100,000,000	100,000,000	-
1.03.1.03.01.30.644.	Betonisasi jalan Wonokerto - Kedunguter ( Ruang Dukun pos Wonokerto )			1,000,000,000	1,000,000,000	-
1.03.1.03.01.30.645.	Betonisasi Jalan Desa Temuroso-Pidodo Kec. Guntur			1,000,000,000	1,000,000,000	-
1.03.1.03.01.30.646.	Pembangunan Talud Desa Sari Gajah			500,000,000	500,000,000	-
1.03.1.03.01.30.647.	Pavingisasi jalan di Wilayah Pucang Argo, Pucang Santoso desa Batusari Kec. Mranggen			500,000,000	500,000,000	-
1.03.1.03.01.30.648.	Betonisasi jalan Desa Gempol Denok Dempet			500,000,000	500,000,000	-
1.03.1.03.01.30.649.	Betonisasi Jin. RW. 5 Dk. Bogoreco Ds. Bogosari Kec. Guntur			75,000,000	75,000,000	-
1.03.1.03.01.30.657.	Betonisasi Jalan Kamandowo 5, RT.09/03 Dk. Wuluh Ds. Sidokumpul Kec. Guntur			100,000,000	100,000,000	-
1.03.1.03.01.30.661.	FS Pengembangan Agrowisata Mranggen Selatan			100,000,000	100,000,000	-
1.03.1.03.01.30.663.	Betonisasi Jalan Desa Banjarejo Kecamatan Guntur			1,000,000,000	1,000,000,000	-
1.03.1.03.01.30.664.	Betonisasi Jalan Desa Wonorejo Kecamatan Guntur			500,000,000	500,000,000	-
1.03.1.03.01.30.665.	Betonisasi Jalan Desa Guntur Kecamatan Guntur			500,000,000	500,000,000	-
1.03.1.03.01.30.666.	Betonisasi Jalan Desa Mlaten Kecamatan Mijen			500,000,000	500,000,000	-
1.03.1.03.01.30.667.	Betonisasi Jalan Desa Mijen Kecamatan Kebonagung			500,000,000	500,000,000	-
1.03.1.03.01.30.668.	Betonisasi Jalan Desa Kramat Kecamatan Dempet			1,000,000,000	1,000,000,000	-
1.03.1.03.01.30.669.	Betonisasi Jalan Desa Kalitengah Kecamatan Mranggen			1,000,000,000	1,000,000,000	-
1.03.1.03.01.30.670.	Betonisasi Jalan Desa Sumberejo Kecamatan Mranggen			500,000,000	500,000,000	-
1.03.1.03.01.30.671.	Betonisasi Jalan Desa Tlogoweru Kecamatan Guntur Kab. Demak - Taiemsari Kab. Grobogan			500,000,000	500,000,000	-
1.03.1.03.01.30.672.	Betonisasi Jl dk Muthi desa banjarejo Rt 01 Rw 04 Kec Guntur			50,000,000	50,000,000	-
1.03.1.03.01.30.673.	Pembangunan talud Rt 19 Rw 03 dk Surodadi, Desa Pamongan Kec. Guntur			50,000,000	50,000,000	-
1.03.1.03.01.30.674.	Penguatan tanggul Trimulyo Guntur			200,000,000	200,000,000	-
1.03.1.03.01.30.675.	Betonisasi Jl Rt 1 Rw 1 dk Balong, Desa Margohayu Karangawen			50,000,000	50,000,000	-
1.03.1.03.01.30.676.	Betonisasi Jl Rt 1 Rw 12 dk. Jembolo, Desa Jragung, Karangawen			50,000,000	50,000,000	-
1.03.1.03.01.30.677.	Pembangunan talud jl lingkaran RT 02 RW 07 DK ngariboyo, Desa Werdoyo, Kebonagung			150,000,000	150,000,000	-
1.03.1.03.01.30.678.	Betonisasi jalan RT 05 RW 02 Desa sidokumpul Guntur			200,000,000	200,000,000	-
1.03.1.03.01.30.679.	Talud Desa Grogol RT 1 dan RT 02 RW 01 Kecamatan Karangtengah			100,000,000	100,000,000	-
1.03.1.03.01.30.680.	Pembangunan talud jalan RT 03 RW 04 Dk. Krasak Desa Temuroso Guntur			100,000,000	100,000,000	-
1.03.1.03.01.30.682.	Pembangunan Talud jalan dk. Mbangoan desa Gedangalas Kec. Gajah			50,000,000	50,000,000	-
1.03.1.03.01.30.684.	Betonisasi Jalan Utama Desa Kendaldoyong sepanjang RT 01 dan RT 02 RW 02 Wonosalam			100,000,000	100,000,000	-
1.03.1.03.01.30.685.	Betonisasi jalan RW 3 dukuh Goipang ds Tlogorejo Kec. Wonosalam			100,000,000	100,000,000	-
1.03.1.03.01.30.686.	Betonisasi jalan Desa Medini Kec. Gajah			200,000,000	200,000,000	-
1.03.1.03.01.30.687.	Betonisasi jalan kampung dari RT 02 RW 01 ke RT 01 RW 1 Desa Gempoldenok Kec. Dempet			75,000,000	75,000,000	-
1.03.1.03.01.30.688.	Betonisasi jalan antar desa dukuh ngariboyo - werdoyo menuju Desa Babat Kec. Kebonagung			75,000,000	75,000,000	-
1.03.1.03.01.30.689.	Betnisasi Desa Kotakan Kecamatan Karanganyar			100,000,000	100,000,000	-



REKENING	URUSAN/SKPD/PROGRAM/KEGIATAN	INDIKATOR KINERJA PROG / KEG		PAGU INDIKATIF 2014		
		SASARAN	TARGET	SEBELUM PERUBAHAN	SETELAH PERUBAHAN	BERTAMBAH/ BERKURANG
1.03.1.03.01.30.690.	Betonisasi Jalan Desa Kunir RT 02 RW 03 Kec. Dempet			100,000,000	100,000,000	-
1.03.1.03.01.30.691.	Pavingisasi SMK Pembangunan Jl Raya 148 Desa Kembangarum Mranggen			150,000,000	150,000,000	-
1.03.1.03.01.30.692.	Betonisasi jalan RW 03 Desa Sumberejo Kecamatan Mranggen			150,000,000	150,000,000	-
1.03.1.03.01.30.693.	Betonisasi jalan RT 03 RW 01 Desa Botorejo Kecamatan Wonosalam			100,000,000	100,000,000	-
1.03.1.03.01.30.694.	Betonisasi jalan Dk Balong ke Dk Curug Desa Margohayu Kecamatan Karangawen			50,000,000	50,000,000	-
1.03.1.03.01.30.695.	Betonisasi jalan RT 03 RW 03 Desa Tlogorejo Kecamatan Wonosalam			100,000,000	100,000,000	-
1.03.1.03.01.30.696.	Pavingisasi jalan RT 02 03 04 RW 11 Desa Batusari Kecamatan Mranggen			75,000,000	75,000,000	-
1.03.1.03.01.30.697.	Betonisasi jalan ke makam Mbah soleh Krasak RT 10 RW 03 Desa Temuroso Kecamatan Guntur			50,000,000	50,000,000	-
1.03.1.03.01.30.698.	Talud Makam Mbah Soleh Krasak RT 10 RW 03 Desa Temuroso Guntur			50,000,000	50,000,000	-
1.03.1.03.01.30.699.	Pekerjaan saluran air pinggir jalan wonodadi lor RW 05 Desa Wonoagung Kec. Karangtengah			50,000,000	50,000,000	-
1.03.1.03.01.30.700.	Pembangunan Jembatan RW 4 Dkh Getas Ds. Getas Kec. Wonosalam			100,000,000	100,000,000	-
1.03.1.03.01.30.701.	Pembangunan Jembatan Kali Konang Ds. Pilangrejo Kec. Wonosalam			500,000,000	500,000,000	-
1.03.1.03.01.30.702.	Betonisasi Rt 2 RW 2 ds Bunderan Kec. Wonosalam			75,000,000	75,000,000	-
1.03.1.03.01.30.703.	Betonisasi Rt 3 Rw 2 Ds. Bunderan Kec. Wonosalam			75,000,000	75,000,000	-
1.03.1.03.01.30.704.	Betonisasi desa sidomulyo Kec. Dempet			75,000,000	75,000,000	-
1.03.1.03.01.30.705.	Betonisasi jalan lingkungan Desa pilangrejo Kec. Wonosalam			100,000,000	100,000,000	-
1.03.1.03.01.30.706.	Talud jalan Usaha tani Rw 1 ds Jerukqulung Kec. Dempet			75,000,000	75,000,000	-
1.03.1.03.01.30.708.	Betonisasi di wilayah Rw 23 ( Kebonrojo timur) Desa Kebonbatur Mranggen			100,000,000	100,000,000	-
1.03.1.03.01.30.709.	Talud RT 2/6 dk Cabean desa Sidorejo Kec. Karangawen			100,000,000	100,000,000	-
1.03.1.03.01.30.710.	Pembangunan talud RW 02 Desa Sarirejo Guntur			100,000,000	100,000,000	-
1.03.1.03.01.30.711.	Betonisasi jalan Jogoloyo RT 03 RW 04 Kec. Wonosalam (Ban gub)			-	200,000,000	200,000,000
1.03.1.03.01.30.712.	Betonisasi jalan Poros ds Kunir Kec. Dempet (Ban gub)			-	100,000,000	100,000,000
1.03.1.03.01.30.713.	Betonisasi jalan ds. Tlogorejo RW 05 Kec. Karangawen (Ban gub)			-	100,000,000	100,000,000
1.03.1.03.01.30.714.	Betonisasi jalan Dukuh Teguhan RW 02 Ds. Wringinajar Kec. Mranggen (Ban gub)			-	100,000,000	100,000,000
1.03.1.03.01.30.715.	Betonisasi jalan Pasar Sayung menuju Ds. Sayung Kec. Sayung (Ban gub)			-	200,000,000	200,000,000
1.03.1.03.01.30.716.	Betonisasi Kp. Bedono RT 02 RW 01 Desa Donorojo Kec. Demak Kab. Demak (Ban gub)			-	100,000,000	100,000,000
1.03.1.03.01.30.717.	Pekerjaan peningkatan jalan dan open space (lanjutan) Jl Bangunjowo Katonsari Demak (Ban gub)			-	100,000,000	100,000,000
1.03.1.03.01.30.718.	Pembangunan jalan desa Mulyorejo Kec. Demak Kab. Demak (ban gub)			-	100,000,000	100,000,000
1.03.1.03.01.30.719.	Betonisasi jalan Desa RT 03, RT 06 RW 03 Dukuh Mudal Ds. Merak Kec. Dempet Kab. Demak (Ban gub)			-	100,000,000	100,000,000
1.03.1.03.01.30.720.	Betonisasi jalan Desa RT 03 RW 04 RW 01 Kebonsari Kec. Dempet (Ban gub)			-	100,000,000	100,000,000
1.03.1.03.01.30.721.	Betonisasi jalan RT 06 RW 01 Desa Bonangrejo Kec. Bonang Kab. Demak (Ban gub)			-	100,000,000	100,000,000
1.03.1.03.01.30.722.	Betonisasi jalan RT 03 RW 04 Desa Krajanbogo Kec. Bonang Kab. Demak (Ban gub)			-	100,000,000	100,000,000
1.03.1.03.01.30.723.	Betonisasi di desa Purworejo Kecamatan Bonang Kabupaten Demak (Ban Gub)			-	100,000,000	100,000,000
1.03.1.03.01.30.724.	Betonisasi RT 04 RW 01 desa Sarirejo Kec. Guntur Demak (ban gub)			-	75,000,000	75,000,000
1.03.1.03.01.30.725.	Betonisasi jalan Desa Wonorejo Kec. Karanganyar Kab. Demak (ban gub)			-	200,000,000	200,000,000
1.03.1.03.01.30.726.	Betonisasi jalan Desa Cangkring B Kec. Karanganyar Kab. Demak (ban gub)			-	200,000,000	200,000,000
1.03.1.03.01.30.727.	Betonisasi jalan Desa Raji Kec. Demak Kab. Demak (Ban gub)			-	200,000,000	200,000,000
1.03.1.03.01.30.728.	Betonisasi jalan Dukuh Gatak desa Donorojo Kec. Demak Kab. Demak (Ban gub)			-	400,000,000	400,000,000
1.03.1.03.01.30.729.	Betonisasi jalan Desa Gempol Denok Kec. Dempet Kab. Demak (Ban gub)			-	850,000,000	850,000,000
1.03.1.03.01.30.730.	Betonisasi jalan Dukuh Pondok Desa Sidomulyo Kec. Dempet Kab. Demak (Ban gub)			-	200,000,000	200,000,000
1.03.1.03.01.30.731.	Betonisasi jalan lingkungan Desa Sidomulyo Kec. Dempet Kab. Demak (Ban gub)			-	200,000,000	200,000,000
1.03.1.03.01.30.732.	Betonisasi jalan Desa Werdoyo Kec. Kebonagung Kab. Demak (Ban gub)			-	850,000,000	850,000,000
1.03.1.03.01.30.733.	Betonisasi jalan Desa Tlogosih Kec. Kebonagung Kab. Demak (Ban gub)			-	540,500,000	540,500,000
1.03.1.03.01.30.734.	Betonisasi jalan Desa Mangunrejo Kec. Kebonagung Kab. Demak (Ban gub)			-	150,000,000	150,000,000
1.03.1.03.01.30.735.	Betonisasi jalan Desa Bogosari Kec. Guntur Kab. Demak (Ban gub)			-	150,000,000	150,000,000
1.03.1.03.01.30.736.	Betonisasi jalan Desa Bakalrejo Kec. Guntur Kab. Demak (Ban gub)			-	200,000,000	200,000,000
1.03.1.03.01.30.737.	Peningkatan jalan dan talud penahan jalan SMK 2 Demak-Perum Griya Bakti Praja (RSS) (Ban Gub)			-	1,000,000,000	1,000,000,000
1.03.1.03.01.30.738.	Rehab jembatan Rimbulo RT 05 RW 02 Rejosari Kec. Karangawen (Ban gub)			-	150,000,000	150,000,000
1.03.1.03.01.30.739.	Pembangunan jembatan jalan Manggis Desa Karangari Kec. Karangtengah Kab. Demak (Ban gub)			-	500,000,000	500,000,000
1.03.1.03.01.30.740.	Rehabilitasi jembatan Kali Solodoko Desa Tambakbulusan Kec. Karangtengah Kab. Demak (Ban gub)			-	300,000,000	300,000,000
1.03.1.03.01.30.741.	Peningkatan jalan Sukorejo - Temuroso Kec. Guntur Kab. Demak (Ban Gub)			-	700,000,000	700,000,000
1.03.1.03.01.30.742.	Rehabilitasi jalan Duduk Kalikondang - Sumberejo, Duduk Kalikondang - Tanggung Karangrejo Kec. Wonosalam Kab. Demak (Ban Gub)			-	300,000,000	300,000,000
1.03.1.03.01.30.743.	Peningkatan jalan Wonoketingal - Karanganyar Demak (Ban Gub)			-	600,000,000	600,000,000
1.03.1.03.01.30.744.	Peningkatan jalan antar Kabupaten di Desa Guntur Dukuh Pragi Kec. Guntur (Ban Gub)			-	400,000,000	400,000,000
1.03.1.03.01.30.745.	Pembangunan jalan penghubung Desa Brambang - Desa Karangawen Kec. Karangawen (Ban Gub)			-	200,000,000	200,000,000
1.03.1.03.01.30.746.	Betonisasi jalan RT 03 RW 08 Desa Bumirejo Kec. Karangawen (Ban Gub)			-	100,000,000	100,000,000
1.03.1.03.01.30.747.	Betonisasi jalan Karanganyar - Titang Desa Bumirejo Kec. Karangawen (Ban Gub)			-	100,000,000	100,000,000
1.03.1.03.01.30.748.	Betonisasi jalan Kunir Lor Desa Kunir Kec. Dempet (Ban Gub)			-	200,000,000	200,000,000
1.03.1.03.01.30.749.	Betonisasi jalan Dukuh Rejosari Desa Botorejo Kec. Wonosalam (Ban Gub)			-	200,000,000	200,000,000
1.03.1.03.01.30.750.	Betonisasi jalan RW 03 Desa Sidomulyo Kec. Wonosalam (Ban Gub)			-	200,000,000	200,000,000
1.03.1.03.01.30.751.	Betonisasi jalan RT 04 RW 05 Desa Mnsen Kec. Wonosalam (Ban Gub)			-	200,000,000	200,000,000

REKENING	URUSAN/SKPD/PROGRAM/KEGIATAN	INDIKATOR KINERJA PROG / KEG		PAGU INDIKATIF 2014		
		SASARAN	TARGET	SEBELUM PERUBAHAN	SETELAH PERUBAHAN	BERTAMBAH/ BERKURANG
1.03.1.03.01.30.752.	Betonisasi jalan RT 03 RW 01 Desa Sidomulyo Kec. Dempet (Ban Gub)			-	200,000,000	200,000,000
1.03.1.03.01.30.753.	Betonisasi jalan Maredan Desa Balerejo Kec. Dempet (Ban Gub)			-	200,000,000	200,000,000
1.03.1.03.01.30.754.	Betonisasi jalan RW 01 dan RW 02 Desa Gedangalas Kec. Gajah (Ban Gub)			-	200,000,000	200,000,000
1.03.1.03.01.30.755.	Betonisasi jalan RW 04 Desa Sidomulyo Kec. Wonosalam (Ban Gub)			-	200,000,000	200,000,000
1.03.1.03.01.30.756.	Pembangunan jalan RT 04 RW 02 Desa Jogoloyo Kec. Wonosalam (Ban Gub)			-	400,000,000	400,000,000
1.03.1.03.01.30.757.	Peningkatan jalan Dempet-Luwuk Kec. Dempet Kab. Demak (Ban Gub)			-	500,000,000	500,000,000
1.03.1.03.01.30.758	Peningkatan Jalan Tunggul wulung kelurahan Mangunjiwan kecamatan Demak			-	-	-
1.03.1.03.01.30.759	Betonisasi Jalan Panti Sosial Pati Unus menuju Desa Katonsari Kecamatan Demak			-	-	-
1.03.1.03.01.30.760	Pmbangunan Jembatan Batusari Mranggen			-	-	-
1.03.1.03.01.30.761	Pavingisasi jalan lingkungan mushola Al mutaqien RW V Desa Katonsari Demak			-	-	-
1.03.1.03.01.30.762	Pembangunan saluran drainase jalan sultan Hadiwijoyo			-	-	-
1.03.1.03.01.30.763	Rehabilitasi jembatan masuk hutan kota			-	-	-
1.03.1.03.01.30.764	Peningkatan jalan penghubung dari makam mangunjiwan ke jalan Teuku Umar			-	-	-
1.03.1.03.01.30.765	Pengawasan infrastruktur perdesaan			-	-	-
1.03.1.03.01.30.766	Pembangunan tower air RT 1 RW 8 Tlogo desa Batusari			-	-	-
1.03.1.03.01.30.767	Betonisasi Jalan depan kantor Bapermas dan KB ke Bogorame Mangunjiwan			-	-	-
1.03.1.03.01.30.768	Peningkatan jalan desa Botorejo			-	-	-
1.03.1.03.01.30.769	Peningkatan Jalan Desa Jogoloyo sebelah perum Bumi Arum Kuncoro (lanjutan )			-	-	-
1.03.1.03.01.30.770	Betonisasi Jalan menuju obyek wisata pantai Morosari			-	-	-
1.03.1.03.01.30.771	Peningkatan jalan antar desa Bango- desa Tempuran			-	-	-
1.03.1.03.01.30.772	Betonisasi Jalan RT 05 RW 12 Kelurahan Bintoro Demak			-	-	-
<b>1.03.1.03.01.31.</b>	<b>Program Pembangunan dan Pengawasan Gedung</b>			<b>2,456,000,000</b>	<b>3,706,000,000</b>	<b>1,250,000,000</b>
1.03.1.03.01.31.04.	Rehabilitasi Aula dan Gudang Arsip DPUPPE Kab. Demak			200,000,000	400,000,000	200,000,000
1.03.1.03.01.31.05.	Penyusunan DED Kecamatan Sayung			50,000,000	50,000,000	-
1.03.1.03.01.31.06.	Penyusunan database gedung dan rumah dinas Kab. Demak			150,000,000	150,000,000	-
1.03.1.03.01.31.29.	Penataan Halaman Masjid Agung Demak			1,056,000,000	1,056,000,000	-
1.03.1.03.01.31.30.	Penataan kawasan parkir tembiring			1,000,000,000	2,000,000,000	1,000,000,000
1.03.1.03.01.31.31	Penataan kawasan parkir tembiring (Lanjutan )			-	-	-
1.03.1.03.01.31.32	Pembangunan Pagor Kantor kecamatan Demak Kabupaten Demak			-	-	-
1.03.1.03.01.31.33	Rehabilitasi gedung /aula DPUPPE Kabupaten Demak ( lanjutan )			-	-	-
1.03.1.03.01.31.34	Pembuatan dan Pemasangan Baliho Tata Ruang			-	-	-
1.03.1.03.01.31.35	Rehabilitasi Fasilitas stadion Pancasila			-	-	-
1.03.1.03.01.31.36	DED Pengolahan air laut menjadi air tawar di kec Wedung			-	-	-
1.03.1.03.01.31.37	Penataan Halaman stadion Pancasila			-	-	-
1.03.1.03.01.31.38	Pembangunan pagar hutan kota			-	-	-
1.03.1.03.01.31.39	Pengawasan pembangunan Gedung			-	-	-
1.03.1.03.01.31.40	Penataan halaman parkir truk sampah DPUPPE			-	-	-
1.03.1.03.01.31.41	Rehabilitasi gudang arsip Bidang Ciptakarya DPUPPE Kabupaten Demak			-	-	-
1.03.1.03.01.31.42	Pembangunan garasi mobil kebersihan			-	-	-
1.03.1.03.01.31.43	DED Gedung DPUPPE Kabupaten Demak			-	50,000,000	50,000,000
1.03.1.03.01.31.44	Pembangunan tempat parkir roda 2 Gedung KONI Kabupaten Demak			-	-	-
<b>1.04.</b>	<b>PERUMAHAN</b>			<b>1,025,000,000</b>	<b>1,025,000,000</b>	<b>-</b>
<b>1.04.1.03.01.16.</b>	<b>Program Lingkungan Sehat Perumahan</b>			<b>1,025,000,000</b>	<b>1,025,000,000</b>	<b>-</b>
1.04.1.03.01.16.08.	Pembangunan Saluran Drainase di Wilayah Pucang Gading Raya Desa Batusari Mranggen			500,000,000	500,000,000	-
1.04.1.03.01.16.12.	Monitoring Evaluasi dan Pelaporan DAK Sanitasi Th 2014			120,000,000	120,000,000	-
1.04.1.03.01.16.13.	Monitoring, Evaluasi & Pelaporan PAMSIMAS Kab. Demak			175,000,000	175,000,000	-
1.04.1.03.01.16.16.	Monitoring, Evaluasi & Pelaporan PPIP 2014			200,000,000	200,000,000	-
1.04.1.03.01.16.17.	Monitoring, Evaluasi & Pelaporan SANIMAS 2014			30,000,000	30,000,000	-
<b>1.04.1.03.01.20.</b>	<b>Program pengelolaan areal pemakaman</b>			<b>-</b>	<b>-</b>	<b>-</b>
<b>1.08.</b>	<b>LINGKUNGAN HIDUP</b>			<b>5,425,000,000</b>	<b>5,425,000,000</b>	<b>-</b>
<b>1.08.1.03.01.15.</b>	<b>Program Pengembangan Kinerja Pengelolaan Persampahan</b>			<b>1,600,000,000</b>	<b>1,600,000,000</b>	<b>-</b>
1.08.1.03.01.15.17.	Pengadaan Alat-alat Kebersihan/Persampahan			100,000,000	100,000,000	-
1.08.1.03.01.15.18.	Pengadaan Kontainer, Becak Sampah dan Gerobag Sampah			200,000,000	200,000,000	-
1.08.1.03.01.15.19.	Pemeliharaan TPA Sampah Kalikondang			300,000,000	300,000,000	-
1.08.1.03.01.15.20.	Pemeliharaan TPA Sampah Candisari			100,000,000	100,000,000	-
1.08.1.03.01.15.21.	Pemeliharaan TPS (Tempat Penampungan Sementara)			200,000,000	200,000,000	-
1.08.1.03.01.15.22.	Pemeliharaan Kontainer, Becak Sampah dan Gerobah Sampah			100,000,000	100,000,000	-
1.08.1.03.01.15.23.	Operasional Pengelolaan Kebersihan dan Pertamanan			600,000,000	600,000,000	-
<b>1.08.1.03.01.24.</b>	<b>Program Pengelolaan ruang terbuka hijau (RTH)</b>			<b>3,825,000,000</b>	<b>3,825,000,000</b>	<b>-</b>
1.08.1.03.01.24.12	Pemangkasan pohon ayoman Se-Kabupaten Demak			50,000,000	50,000,000	-
1.08.1.03.01.24.14.	Pemeliharaan Tanaman Pohon Ayoman			50,000,000	50,000,000	-
1.08.1.03.01.24.15.	Pengecatan deksteen dan pohon ayoman			100,000,000	100,000,000	-
1.08.1.03.01.24.16.	Pengecatan Tiang Lampu taman			25,000,000	25,000,000	-
1.08.1.03.01.24.21.	Penataan Kawasan aloon-aloon Demak ( Penataan Pujasera )			2,600,000,000	2,600,000,000	-
1.08.1.03.01.24.23.	Penataan Lingkungan Kali Turtang Lama			1,000,000,000	1,000,000,000	-
<b>2.03.</b>	<b>ENERGI DAN SUMBER DAYA MINERAL</b>			<b>10,570,000,000</b>	<b>11,770,000,000</b>	<b>1,200,000,000</b>
<b>2.03.1.03.01.17.</b>	<b>Program Pembinaan dan Pengembangan Bidang Ketenagalistrikan</b>			<b>10,570,000,000</b>	<b>11,770,000,000</b>	<b>1,200,000,000</b>
2.03.1.03.01.17.02.	Penyediaan jasa listrik ( LPJU)			10,000,000,000	11,000,000,000	1,000,000,000
2.03.1.03.01.17.03.	Meterisasi dan Pemasangan LPJU			250,000,000	450,000,000	200,000,000
2.03.1.03.01.17.04.	Pemeliharaan LPJU			300,000,000	300,000,000	-
2.03.1.03.01.17.06.	Pemeliharaan Lampu Hias Asmaul Husna			20,000,000	20,000,000	-
<b>1.06.01.</b>	<b>BADAN PERENCANAAN PEMBANGUNAN DAERAH</b>			<b>4,218,750,000</b>	<b>4,646,750,000</b>	<b>428,000,000</b>
<b>1.05.</b>	<b>PENATAAN RUANG</b>			<b>654,900,000</b>	<b>879,100,000</b>	<b>224,200,000</b>
<b>1.05.1.06.01.15.</b>	<b>Program Perencanaan Tata Ruang</b>			<b>529,900,000</b>	<b>754,100,000</b>	<b>224,200,000</b>
1.05.1.06.01.15.03.	Sosialisasi peraturan perundang-undangan tentang rencana tata ruang			18,150,000	42,350,000	24,200,000
1.05.1.06.01.15.05.	Penyusunan Rencana Detail Tata Ruang Kawasan			200,000,000	200,000,000	-
1.05.1.06.01.15.06.	Penyusunan Rencana Teknis Ruangan Kawasan			150,000,000	150,000,000	-



REKENING	URUSAN/SKPD/PROGRAM/KEGIATAN	INDIKATOR KINERJA PROG / KEG		PAGU INDIKATIF 2014		
		SASARAN	TARGET	SEBELUM PERUBAHAN	SETELAH PERUBAHAN	BERTAMBAH/ BERKURANG
	Penyusunan rencana tata bangunan dan lingkungan	DED Gedung Pemkab & Kecamatan (buah)	2	-	200,000,000	200,000,000
1.05.1.06.01.15.10.	Rapat koordinasi tentang rencana tata ruang			136,750,000	136,750,000	-
1.05.1.06.01.15.13.	Survey dan pemetaan			25,000,000	25,000,000	-
<b>1.05.1.06.01.17.</b>	<b>Program Pengendalian Pemanfaatan Ruang</b>			<b>125,000,000</b>	<b>125,000,000</b>	<b>-</b>
1.05.1.06.01.17.01.	Penyusunan kebijakan pengendalian pemanfaatan ruang			125,000,000	125,000,000	-
<b>1.06.</b>	<b>PERENCANAAN PEMBANGUNAN</b>			<b>3,048,850,000</b>	<b>3,252,650,000</b>	<b>203,800,000</b>
<b>1.06.1.06.01.01.</b>	<b>Program Pelayanan Administrasi Perkantoran</b>			<b>299,910,000</b>	<b>299,910,000</b>	<b>-</b>
1.06.1.06.01.01.01.	Penyediaan jasa surat menyurat	Biaya meterai, perangko, jasa pos giro (bln)	12	4,235,000	4,235,000	-
1.06.1.06.01.01.02.	Penyediaan jasa komunikasi, sumber daya air dan listrik	Pembayaran rekening telpon, PDAM, listrik (bln)	12	92,970,000	92,970,000	-
1.06.1.06.01.01.07.	Penyediaan jasa administrasi keuangan	Terbayarnya honor bendahara pengeluaran barang dan PPK (Org)	3	8,700,000	8,700,000	-
1.06.1.06.01.01.08.	Penyediaan jasa kebersihan kantor	Pengadaan alat & bahan kebersihan (bln)	12	9,075,000	9,075,000	-
1.06.1.06.01.01.10.	Penyediaan Alat Tulis Kantor	Ketersediaan ATK (bln)	12	29,750,000	29,750,000	-
1.06.1.06.01.01.11.	Penyediaan barang cetakan dan penggandaan	Cetak amplop, map, penggandaan juklak (bln)	12	13,310,000	13,310,000	-
1.06.1.06.01.01.12.	Penyediaan komponen instalasi listrik/penerangan bangunan kantor	Pengadaan komponen listrik (bln)	12	4,840,000	4,840,000	-
1.06.1.06.01.01.15.	Penyediaan bahan bacaan dan peraturan perundang-undangan	Pembayaran langganan koran (bln)	12	3,630,000	3,630,000	-
1.06.1.06.01.01.17.	Penyediaan makanan dan minuman	Pengadaan makan, minum rapat (bln)	12	12,100,000	12,100,000	-
1.06.1.06.01.01.18.	Rapat-rapat koordinasi dan konsultasi ke luar daerah	Perjalanan dinas (bln)	12	96,800,000	96,800,000	-
1.06.1.06.01.01.19.	Penyediaan Jasa Pegawai Non PNS	Honor pegawai non-PNS (Org)	4	24,500,000	24,500,000	-
<b>1.06.1.06.01.02.</b>	<b>Program Peningkatan Sarana dan Prasarana Aparatur</b>			<b>193,720,000</b>	<b>253,720,000</b>	<b>60,000,000</b>
1.06.1.06.01.02.09.	Pengadaan peralatan kantor	Fotocopy (1 unit), LCD (2 unit), laptop (1 unit)	1	15,000,000	75,000,000	60,000,000
1.06.1.06.01.02.10.	Pengadaan Mebelair		3	19,000,000	19,000,000	-
1.06.1.06.01.02.22.	Pemeliharaan rutin/berkala Gedung Kantor	Pemeliharaan gedung kantor (bln)	12	18,150,000	18,150,000	-
1.06.1.06.01.02.24.	Pemeliharaan rutin/berkala kendaraan dinas/operasional	Pemeliharaan mobil, sepeda motor dinas (unit)	18	96,800,000	96,800,000	-
1.06.1.06.01.02.28.	Pemeliharaan rutin/berkala peralatan gedung kantor	Pemeliharaan peralatan elektronik, mesin ketik kantor (bln)	12	44,770,000	44,770,000	-
<b>1.06.1.06.01.05.</b>	<b>Program Peningkatan Kapasitas Sumber Daya Aparatur</b>			<b>113,170,000</b>	<b>62,170,000</b>	<b>(51,000,000)</b>
1.06.1.06.01.05.01.	Pendidikan dan pelatihan formal	Pengiriman dalam pelatihan/bintek (kali)	7	113,170,000	62,170,000	(51,000,000)
<b>1.06.1.06.01.15.</b>	<b>Program Pengembangan Data/ Informasi</b>			<b>194,200,000</b>	<b>156,000,000</b>	<b>(38,200,000)</b>
1.06.1.06.01.15.02.	Penyusunan dan pengumpulan data/ informasi kebutuhan penyusunan dokumen perencanaan	Kompilasi Renja (dok), Formulasi ADD	2	100,000,000	86,000,000	(14,000,000)
1.06.1.06.01.15.03.	Penyusunan dan analisis data/ informasi perencanaan pembangunan kawasan rawan kecelakaan	Rencana Aksi Penanggulangan Bencana Daerah (dok)	1	24,200,000	-	(24,200,000)
1.06.1.06.01.15.05.	Penyusunan Profile Daerah (BAN-GUB)	PSIPD (dok)	1	70,000,000	70,000,000	-
<b>1.06.1.06.01.16.</b>	<b>Program Kerjasama Pembangunan</b>			<b>240,000,000</b>	<b>240,000,000</b>	<b>-</b>
1.06.1.06.01.16.02.	Koordinasi Kerjasama Pembangunan Antar Daerah	Jml. MoU (dok)	3	60,000,000	60,000,000	-
1.06.1.06.01.16.03.	Fasilitasi kerjasama dengan dunia usaha/ lembaga	Jml. MoU (dok)	4	150,000,000	150,000,000	-
1.06.1.06.01.16.04.	Koordinasi dalam pemecahan masalah-masalah daerah	Jml. Rencana Tindak Lanjut Masalah2 daerah (dok)	4	25,000,000	25,000,000	-
1.06.1.06.01.16.05.	Monitoring, evaluasi dan pelaporan	Laporan Anev pelaksanaan program kerjasama pembangunan (dok)	1	5,000,000	5,000,000	-
<b>1.06.1.06.01.17.</b>	<b>Program Pengembangan Wilayah Perbatasan</b>			<b>-</b>	<b>-</b>	<b>-</b>
<b>1.06.1.06.01.18.</b>	<b>Program Perencanaan Pengembangan Wilayah Strategis dan cepat tumbuh</b>			<b>-</b>	<b>-</b>	<b>-</b>
<b>1.06.1.06.01.19.</b>	<b>Program Perencanaan Pengembangan Kota-kota menengah dan besar</b>			<b>150,000,000</b>	<b>145,000,000</b>	<b>(5,000,000)</b>
1.06.1.06.01.19.06.	Koordinasi perencanaan penanganan pusat-pusat pendidikan	Action Plan penanganan pusat-pusat pendidikan (dok)	1	50,000,000	-	(50,000,000)
1.06.1.06.01.19.09.	Koordinasi perencanaan pair minum, drainase dan sanitasi perkotaan	PPSP dan Pamsimas	1	100,000,000	145,000,000	45,000,000
<b>1.06.1.06.01.20.</b>	<b>Program peningkatan kapasitas kelembagaan perencanaan pembangunan daerah</b>			<b>150,000,000</b>	<b>150,000,000</b>	<b>-</b>
1.06.1.06.01.20.01.	Peningkatan kemampuan teknis aparat perencana	Jml. Pelatihan kemampuan teknis aparat perencana (kali)	2	50,000,000	50,000,000	-
1.06.1.06.01.20.02.	Sosialisasi kebijakan perencanaan pembangunan daerah	Jml. Sosialisasi kebijakan perencanaan (kali)	2	50,000,000	50,000,000	-
1.06.1.06.01.20.03.	Bimbingan teknis tentang perencanaan pembangunan daerah	Jml. Bintek perencanaan pembangunan (kali)	2	50,000,000	50,000,000	-
<b>1.06.1.06.01.21.</b>	<b>Program Perencanaan Pembangunan Daerah</b>			<b>520,750,000</b>	<b>508,750,000</b>	<b>(12,000,000)</b>
1.06.1.06.01.21.01.	Pengembangan partisipasi masyarakat dalam perumusan program dan kebijakan layanan publik	Rekomendasi Hasil Seminar / Lokakarya (dok)	3	90,750,000	90,750,000	-
1.06.1.06.01.21.08.	Penyusunan rancangan RKPD	Rancangan RKPD (dok)		48,000,000	40,500,000	(7,500,000)

REKENING	URUSAN/SKPD/PROGRAM/KEGIATAN	INDIKATOR KINERJA PROG / KEG		PAGU INDIKATIF 2014		
		SASARAN	TARGET	SEBELUM PERUBAHAN	SETELAH PERUBAHAN	BERTAMBAH/ BERKURANG
1.06.1.06.01.21.09.	Penyelenggaraan musrenbang RKPD	Musrenbang RKPD (kali)		75,000,000	70,500,000	(4,500,000)
1.06.1.06.01.21.10.	Penetapan RKPD	Perbup RKPD (dok)		87,000,000	87,000,000	-
1.06.1.06.01.21.12.	Koordinasi penyusunan Laporan Keterangan Pertanggung Jawaban (LKPJ)	LKPJ (dok)		70,000,000	70,000,000	-
1.06.1.06.01.21.13.	Monitoring, evaluasi dan pelaporan	Laporan Anev pelaksanaan program perencanaan pembangunan daerah (dok)		150,000,000	150,000,000	-
<b>1.06.1.06.01.22.</b>	<b>Program perencanaan pembangunan ekonomi</b>			<b>615,000,000</b>	<b>715,000,000</b>	<b>100,000,000</b>
1.06.1.06.01.22.02.	Penyusunan indikator ekonomi daerah	ICOR (dok)	1	125,000,000	125,000,000	-
1.06.1.06.01.22.03.	Penyusunan perencanaan pengembangan ekonomi masyarakat	Action Plan Pemberdayaan Ekonomi Lokal (keg)	1	220,000,000	320,000,000	100,000,000
1.06.1.06.01.22.04.	Koordinasi perencanaan pembangunan bidang ekonomi (BAN-GUB dan APBD)	Expo FEDEP (event)	3	200,000,000	200,000,000	-
1.06.1.06.01.22.07.	Penyusunan indikator dan pemetaan daerah rawan pangan	Indikator & peta daerah rawan pangan (dok)	1	48,000,000	48,000,000	-
1.06.1.06.01.22.08.	Monitoring, evaluasi dan pelaporan	Laporan Anev pelaksanaan program pemb. Ekonomi (dok)	1	22,000,000	22,000,000	-
<b>1.06.1.06.01.23.</b>	<b>Program Perencanaan Pembangunan Sosial Budaya</b>			<b>222,100,000</b>	<b>372,100,000</b>	<b>150,000,000</b>
1.06.1.06.01.23.03.	Koordinasi perencanaan pembangunan bidang sosial dan budaya (BAN-GUB dan APBD)	Plan of Action Bidang Sosbud (dok)	1	222,100,000	222,100,000	-
		Aksi Daerah MDGs (dok)	1			
		Aksi Daerah PG (dok)	1			
		Aksi Daerah Komisi Daerah Lanjut Usia (dok)	1			
		Aksi Daerah Penanggulangan GAKY	1			
		Data capaian program Pendidikan Untuk Semua (dok)	1			
1.06.1.06.01.23.04.	Monitoring, evaluasi dan pelaporan	Tersusunnya LP2KD	1	-	150,000,000	150,000,000
<b>1.06.1.06.01.24.</b>	<b>Program perencanaan prasarana wilayah dan sumber daya alam</b>			<b>350,000,000</b>	<b>350,000,000</b>	<b>-</b>
1.06.1.06.01.24.02.	Koordinasi penyusunan masterplan pengendalian sumber daya alam dan lingkungan hidup	Pelaksanaan Program Percepatan Pembangunan Sanitasi Permukiman (PPSP)		300,000,000	300,000,000	-
1.06.1.06.01.24.03.	Monitoring, evaluasi dan pelaporan	RPIJM 2014 - 2019		50,000,000	50,000,000	-
<b>1.06.1.06.01.25.</b>	<b>Program perencanaan pembangunan daerah rawan bencana</b>			<b>-</b>	<b>-</b>	<b>-</b>
<b>1.20.</b>	<b>OTONOMI DAERAH, PEMERINTAHAN UMUM, ADMINISTRASI KEUANGAN DAERAH, PERANGKAT DAERAH, KEPEGAWAIAN DAN PERSANDIAN</b>			<b>230,000,000</b>	<b>230,000,000</b>	<b>-</b>
<b>1.20.1.06.01.17.</b>	<b>Program Peningkatan dan Pengembangan Pengelolaan Keuangan Daerah</b>			<b>230,000,000</b>	<b>230,000,000</b>	<b>-</b>
1.20.1.06.01.17.20.	Evaluasi dan Pengendalian Pengelolaan Keuangan Daerah	Dokumen KUA, PPAS, KUPA, PPASP (dok)	4	50,000,000	50,000,000	-
1.20.1.06.01.17.21.	Penyusunan KUA dan PPAS	RTA dan Target penyelesaian Perbaikan SPIP	1	180,000,000	180,000,000	-
<b>1.23.</b>	<b>STATISTIK</b>			<b>285,000,000</b>	<b>285,000,000</b>	<b>-</b>
<b>1.23.1.06.01.15.</b>	<b>Program pengembangan data/ informasi/ statistik daerah</b>			<b>285,000,000</b>	<b>285,000,000</b>	<b>-</b>
1.23.1.06.01.15.01.	Penyusunan dan pengumpulan data dan statistik daerah	Demak Dalam Angka (dok)	1	250,000,000	250,000,000	-
		Kecamatan Dalam Angka (dok)	14			
		Indeks Harga Konsumen (IHK)	1			
		Data Statistik Sosial (dok)	1			
		Nilai Tukar Petani/NTP (dok)	1			
		Survey Indikator Kemiskinan	1			
1.23.1.06.01.15.03.	Penyusunan dan Pengumpulan Data PDRB	PDRB Kab		35,000,000	35,000,000	-
<b>1.07.01.</b>	<b>DINAS PERHUBUNGAN, KOMUNIKASI DAN INFORMATIKA</b>			<b>8,714,564,000</b>	<b>8,714,564,000</b>	<b>-</b>
<b>1.07.</b>	<b>PERHUBUNGAN</b>			<b>6,329,972,000</b>	<b>6,416,601,800</b>	<b>86,629,800</b>
<b>1.07.1.07.01.01.</b>	<b>Program Pelayanan Administrasi Perkantoran</b>			<b>1,256,000,000</b>	<b>1,371,059,600</b>	<b>115,059,600</b>
1.07.1.07.01.01.01.	Penyediaan jasa surat menyurat	Kelancaran kegiatan administrasi	100%	11,200,000	11,200,000	-
1.07.1.07.01.01.02.	Penyediaan jasa komunikasi, sumber daya air dan listrik	Terpenuhinya kebutuhan penerangan listrik, air dan telepon	100%	468,500,000	571,504,800	103,004,800
1.07.1.07.01.01.05.	Penyediaan jasa jaminan barang milik daerah	Terbayarnya Pajak Bumi dan Bangunan lahan terminal baru	100%	5,000,000	5,000,000	-
1.07.1.07.01.01.07.	Penyediaan jasa administrasi keuangan	Ketertiban kegiatan ketatausahaan administrasi keuangan	100%	28,200,000	28,200,000	-
1.07.1.07.01.01.10.	Penyediaan Alat Tulis Kantor	Kelancaran administasi dan pelayanan publik	100%	55,000,000	55,000,000	-

REKENING	URUSAN/SKPD/PROGRAM/KEGIATAN	INDIKATOR KINERJA PROG / KEG		PAGU INDIKATIF 2014		
		SASARAN	TARGET	SEBELUM PERUBAHAN	SETELAH PERUBAHAN	BERTAMBAH/BERKURANG
1.07.1.07.01.01.11.	Penyediaan barang cetakan dan penggandaan	Cetakan dan penggandaan	100%	81,000,000	81,000,000	-
1.07.1.07.01.01.12.	Penyediaan komponen instalasi listrik/penerangan bangunan kantor	Lampu penerangan berfungsi	100%	8,100,000	8,100,000	-
1.07.1.07.01.01.13.	Penyediaan peralatan dan perlengkapan kebersihan kantor	Tersedianya peralatan dan perlengkapan kebersihan kantor	100%	22,500,000	22,500,000	-
1.07.1.07.01.01.14.	Penyediaan peralatan rumah tangga	Peralatan rumah tangga tersedia	100%	16,500,000	16,500,000	-
1.07.1.07.01.01.15.	Penyediaan bahan bacaan dan peraturan perundang-undangan	Berita pers	100%	15,000,000	15,000,000	-
1.07.1.07.01.01.16.	Penyediaan bahan logistik kantor	Pengadaan barang kuasi buku uii dan plat uii	100%	98,200,000	98,200,000	-
1.07.1.07.01.01.17.	Penyediaan makanan dan minuman	Makan dan minum harian kantor	100%	42,400,000	54,454,800	12,054,800
1.07.1.07.01.01.18.	Rapat-rapat koordinasi dan konsultasi ke luar daerah	Perjalanan Dinas Daerah	100%	140,000,000	140,000,000	-
1.07.1.07.01.01.19.	Penyediaan Jasa Pegawai Non PNS	Kesejahteraan Pegawai Non PNS	100%	264,400,000	264,400,000	-
<b>1.07.1.07.01.02.</b>	<b>Program Peningkatan Sarana dan Prasarana Aparatur</b>			<b>708,795,000</b>	<b>697,015,200</b>	<b>(11,779,800)</b>
1.07.1.07.01.02.05.	Pengadaan kendaraan dinas/operasional	Tersedianya kendaraan operasional	100%	180,000,000	180,000,000	-
1.07.1.07.01.02.07.	Pengadaan perlengkapan gedung kantor	Tersedianya Perlengkapan Gedung Kantor	100%	30,000,000	27,229,000	(2,771,000)
1.07.1.07.01.02.09.	Pengadaan peralatan kantor	Tersedianya Peralatan Gedung kantor	100%	33,130,000	33,130,000	-
1.07.1.07.01.02.10.	Pengadaan Mebelair	Tersedianya mebelair gedung kantor	100%	13,765,000	13,765,000	-
1.07.1.07.01.02.22.	Pemeliharaan rutin/berkala Gedung Kantor	Terpeliharanya Gedung Kantor	100%	331,900,000	322,891,200	(9,008,800)
1.07.1.07.01.02.24.	Pemeliharaan rutin/berkala kendaraan dinas/operasional	Terawatnya Kendaraan Dinas Operasional	100%	85,000,000	85,000,000	-
1.07.1.07.01.02.26.	Pemeliharaan rutin/berkala perlengkapan gedung kantor	Terpeliharanya Perlengkapan gedung kantor	100%	20,000,000	20,000,000	-
1.07.1.07.01.02.28.	Pemeliharaan rutin/berkala peralatan gedung kantor	Peralatan gedung kantor terpelihara	100%	15,000,000	15,000,000	-
<b>1.07.1.07.01.03.</b>	<b>Program Peningkatan Disiplin Aparatur</b>			<b>69,000,000</b>	<b>67,350,000</b>	<b>(1,650,000)</b>
1.07.1.07.01.03.02.	Pengadaan pakaian dinas beserta perlengkapannya	Ketersediaan pakaian dinas harian pegawai	100%	30,000,000	25,312,500	(4,687,500)
1.07.1.07.01.03.03.	Pengadaan pakaian kerja lapangan	Ketersediaan pakaian dinas lapangan pegawai	100%	25,000,000	20,312,500	(4,687,500)
1.07.1.07.01.03.05.	Pengadaan pakaian khusus hari-hari tertentu	Ketersediaan pakaian olahraga pegawai	100%	14,000,000	21,725,000	7,725,000
<b>1.07.1.07.01.05.</b>	<b>Program Peningkatan Kapasitas Sumber Daya Aparatur</b>			<b>45,000,000</b>	<b>30,000,000</b>	<b>(15,000,000)</b>
1.07.1.07.01.05.02.	Sosialisasi peraturan perundang-undangan	Meningkatnya pengetahuan Aparatur	100%	45,000,000	30,000,000	(15,000,000)
<b>1.07.1.07.01.15.</b>	<b>Program Pembangunan Prasarana dan Fasilitas Perhubungan</b>			<b>35,000,000</b>	<b>35,000,000</b>	<b>-</b>
1.07.1.07.01.15.03.	Koordinasi dalam pembangunan prasarana dan fasilitas perhubungan	Peningkatan kesadaran berlalu lintas	100%	20,000,000	20,000,000	-
1.07.1.07.01.15.08.	Monitoring, evaluasi dan pelaporan	Produk kajian dan evaluasi	100%	15,000,000	15,000,000	-
<b>1.07.1.07.01.16.</b>	<b>Program Rehabilitasi dan Pemeliharaan Prasarana dan Fasilitas LLAJ</b>			<b>410,000,000</b>	<b>410,000,000</b>	<b>-</b>
1.07.1.07.01.16.01.	Rehabilitasi/pemeliharaan sarana alat pengujian kendaraan bermotor	Kecepatan dan ketepatan peralatan alat uji meningkat	100%	85,000,000	85,000,000	-
1.07.1.07.01.16.04.	Rehabilitasi/pemeliharaan terminal/Pelabuhan	Terwujudnya keselamatan transportasi jalan	100%	150,000,000	150,000,000	-
1.07.1.07.01.16.06.	Rehabilitasi/ pemeliharaan Fasilitas Perlengkapan Jalan	Penurunan jumlah kecelakaan 10% pertahun	100%	175,000,000	175,000,000	-
<b>1.07.1.07.01.17.</b>	<b>Program Peningkatan Pelayanan Angkutan</b>			<b>473,500,000</b>	<b>473,500,000</b>	<b>-</b>
1.07.1.07.01.17.01.	Kegiatan penyuluhan bagi para sopir/juru mudi untuk peningkatan keselamatan penumpang	Meningkatnya keselamatan para sopir angkutan umum	100%	10,000,000	10,000,000	-
1.07.1.07.01.17.02.	Kegiatan peningkatan disiplin masyarakat menggunakan angkutan	Kegiatan pendisiplinan penumpang menggunakan angkutan	100%	30,000,000	30,000,000	-
1.07.1.07.01.17.04.	Kegiatan uji kelayakan saran transportasi guna keselamatan penumpang	Peningkatan ketertiban dan keselamatan lalu lintas	100%	50,000,000	50,000,000	-
1.07.1.07.01.17.10.	Kegiatan penciptaan layanan cepat, tepat, murah dan mudah	Tersedianya informasi pelayanan	100%	15,000,000	15,000,000	-
1.07.1.07.01.17.14.	Sosialisasi/penyuluhan ketertiban lalu lintas dan angkutan	Peningkatan kesadaran lalu lintas	100%	100,000,000	100,000,000	-
1.07.1.07.01.17.15.	Kegiatan pemilihan dan pemberian penghargaan sopir/juru mudik/awak kendaraan angkutan umum teladan	Pengiriman pengemudi teladan (satu orang)	100%	13,500,000	13,500,000	-
1.07.1.07.01.17.17.	Monitoring, evaluasi dan pelaporan	Peningkatan ketertiban dan keselamatan lalu lintas	100%	50,000,000	50,000,000	-
1.07.1.07.01.17.18.	Posko Angkutan Lebaran, Natal dan Tahun Baru	Terjaminnya keselamatan pengguna jalan	100%	155,000,000	155,000,000	-
1.07.1.07.01.17.19.	Pemantauan dan Pengaturan Kelancaran Lalu Lintas Angkutan Jalan Insidentil	Kelancaran dan keselamatan pengguna jalan	100%	50,000,000	50,000,000	-
<b>1.07.1.07.01.18.</b>	<b>Program Pembangunan Sarana dan Prasarana Perhubungan</b>			<b>2,150,000,000</b>	<b>2,150,000,000</b>	<b>-</b>
1.07.1.07.01.18.02.	Pembangunan halte bus, taxi gedung terminal	Tersedianya halte bus	100%	150,000,000	150,000,000	-
1.07.1.07.01.18.04.	Pembebasan Lahan Terminal	Meningkatnya pelayanan terminal	100%	2,000,000,000	2,000,000,000	-
<b>1.07.1.07.01.19.</b>	<b>Program pengendalian dan pengamanan lalu lintas</b>			<b>1,182,677,000</b>	<b>1,182,677,000</b>	<b>-</b>

REKENING	URUSAN/SKPD/PROGRAM/KEGIATAN	INDIKATOR KINERJA PROG / KEG		PAGU INDIKATIF 2014		
		SASARAN	TARGET	SEBELUM PERUBAHAN	SETELAH PERUBAHAN	BERTAMBAH/ BERKURANG
1.07.1.07.01.19.01.	Pengadaan rambu-rambu lalu lintas	Jumlah rambu baru yang dipasang	100%	325,000,000	325,000,000	-
1.07.1.07.01.19.02.	Pengadaan marka jalan	Panjang jalan yang dimarka	100%	195,500,000	195,500,000	-
1.07.1.07.01.19.04.	Pengadaan Alat Pemberi Isyarat Lalu Lintas (APILL) / Warning Light	Jumlah warning light baru yang terpasang	100%	100,000,000	100,000,000	-
1.07.1.07.01.19.05.	Pembangunan Fasilitas Keselamatan Lalu Lintas (DAK dan Pendamping)	Jumlah fasilitas keselamatan lalu lintas jalan yang terpasang	100%	562,177,000	562,177,000	-
<b>1.18.</b>	<b>KEPEMUDAAN DAN OLAHRAGA</b>			<b>22,870,000</b>	<b>22,870,000</b>	<b>-</b>
<b>1.18.1.07.01.16.</b>	<b>Program peningkatan peran serta kepemudaan</b>			<b>22,870,000</b>	<b>22,870,000</b>	<b>-</b>
1.18.1.07.01.16.07.	Pembinaan pemuda pelopor keamanan lingkungan	Pengiriman pelajar pelopor keselamatan LLAJ	100%	22,870,000	22,870,000	-
<b>1.20.</b>	<b>OTONOMI DAERAH, PEMERINTAHAN UMUM, ADMINISTRASI KEUANGAN DAERAH, PERANGKAT DAERAH, KEPEGAWAIAN DAN PERSANDIAN</b>			<b>243,000,000</b>	<b>243,000,000</b>	<b>-</b>
<b>1.20.1.07.01.17.</b>	<b>Program Peningkatan dan Pengembangan Pengelolaan Keuangan Daerah</b>			<b>150,000,000</b>	<b>150,000,000</b>	<b>-</b>
1.20.1.07.01.17.19.	Intensifikasi dan ekstensifikasi sumber-sumber pendapatan daerah	Peningkatan ketertiban dan keselamatan lalu lintas	100%	150,000,000	150,000,000	-
<b>1.20.1.07.01.28.</b>	<b>Program Pendidikan Kedinasan</b>			<b>93,000,000</b>	<b>93,000,000</b>	<b>-</b>
1.20.1.07.01.28.01.	Pendidikan dan pelatihan teknis	Peningkatan kemampuan pegawai	100%	25,000,000	25,000,000	-
1.20.1.07.01.28.06.	Peningkatan ketrampilan dan profesionalisme	Peningkatan kemampuan pegawai	100%	68,000,000	68,000,000	-
<b>1.23.</b>	<b>STATISTIK</b>			<b>15,000,000</b>	<b>10,000,000</b>	<b>(5,000,000)</b>
<b>1.23.1.07.01.15.</b>	<b>Program pengembangan data/ informasi/ statistik daerah</b>			<b>15,000,000</b>	<b>10,000,000</b>	<b>(5,000,000)</b>
1.23.1.07.01.15.01.	Penyusunan dan pengumpulan data dan statistik daerah	Penyusunan dan pengumpulan data statistik bidang perhubungan Komunikasi dan informatika	100%	10,000,000	10,000,000	-
1.23.1.07.01.15.02.	Pengolahan, updating dan analisis data dan statistik daerah	Pengolahan dan updating data bidang perhubungan komunikasi dan informatika	100%	5,000,000	-	(5,000,000)
<b>1.25.</b>	<b>KOMUNIKASI DAN INFORMATIKA</b>			<b>2,088,722,000</b>	<b>2,007,092,200</b>	<b>(81,629,800)</b>
<b>1.25.1.07.01.15.</b>	<b>Program Pengembangan Komunikasi, Informasi dan Media Masa</b>			<b>1,583,722,000</b>	<b>1,526,092,200</b>	<b>(57,629,800)</b>
1.25.1.07.01.15.02.	Pembinaan dan Pengembangan Jaringan Komunikasi dan Informasi	Sistem jaringan komunikasi dan informasi Pemkab Demak	100%	958,500,000	970,975,000	12,475,000
1.25.1.07.01.15.03.	Pembinaan dan pengembangan sumber daya komunikasi dan informasi	Data gaji selalu up to date	100%	625,222,000	555,117,200	(70,104,800)
<b>1.25.1.07.01.17.</b>	<b>Program fasilitasi Peningkatan SDM bidang komunikasi dan informatika</b>			<b>130,000,000</b>	<b>106,000,000</b>	<b>(24,000,000)</b>
1.25.1.07.01.17.01.	Pelatihan SDM dalam bidang komunikasi dan informasi	Aparatur Pemkab Demak	60 orang	130,000,000	106,000,000	(24,000,000)
<b>1.25.1.07.01.18.</b>	<b>Program kerjasama informasi dengan mas media</b>			<b>375,000,000</b>	<b>375,000,000</b>	<b>-</b>
1.25.1.07.01.18.01.	Penyebarluasan informasi pembangunan daerah	Meningkatnya pengembangan dalam pengelolaan dan penyebarluasan informasi melalui media center	100%	100,000,000	100,000,000	-
1.25.1.07.01.18.02.	Penyebarluasan informasi penyelenggaraan pemerintahan daerah	Terwujudnya PPID yang memahami tugas fungsi dan kewenangan dan terlayannya permohonan informasi publik, pemahaman terkait pelaksanaan regulasi di bidang komunikasi kepada masyarakat	100%	75,000,000	75,000,000	-
1.25.1.07.01.18.03.	Penyebarluasan informasi yang bersifat penyuluhan bagi masyarakat	Penyampaian informasi kepada masyarakat perihal pembangunan daerah Kab. Demak melalui media massa	100%	200,000,000	200,000,000	-
<b>2.05.</b>	<b>KELAUTAN DAN PERIKANAN</b>			<b>15,000,000</b>	<b>15,000,000</b>	<b>-</b>
<b>2.05.1.07.01.17.</b>	<b>Program Peningkatan Kesadaran dan Penegakan Hukum Dalam Pendayagunaan Sumber Daya Laut</b>			<b>15,000,000</b>	<b>15,000,000</b>	<b>-</b>
2.05.1.07.01.17.01.	Penyuluhan hukum dalam penyalahgunaan sumberdaya laut	Pembinaan dan penyuluhan kepada Pemilik Kapal dibawah 7 GT tentang Pas Kecil	100%	15,000,000	15,000,000	-
<b>1.08.01.</b>	<b>KANTOR LINGKUNGAN HIDUP</b>			<b>3,441,531,000</b>	<b>3,464,977,000</b>	<b>23,446,000</b>
<b>1.08.</b>	<b>LINGKUNGAN HIDUP</b>			<b>3,441,531,000</b>	<b>3,464,977,000</b>	<b>23,446,000</b>
<b>1.08.1.08.01.01.</b>	<b>Program Pelayanan Administrasi Perkantoran</b>			<b>212,707,000</b>	<b>205,107,000</b>	<b>(7,600,000)</b>
1.08.1.08.01.01.01.	Penyediaan jasa surat menyurat	Pelayanan administrasi surat menyurat	12 bulan	6,090,000	6,090,000	-
1.08.1.08.01.01.02.	Penyediaan jasa komunikasi, sumber daya air dan listrik	Rekening listrik, Air dan Telephon terbayar	12 bulan	23,000,000	23,000,000	-



REKENING	URUSAN/SKPD/PROGRAM/KEGIATAN	INDIKATOR KINERJA PROG / KEG		PAGU INDIKATIF 2014		
		SASARAN	TARGET	SEBELUM PERUBAHAN	SETELAH PERUBAHAN	BERTAMBAH/BERKURANG
1.08.1.08.01.01.07.	Penyediaan jasa administrasi keuangan	Honor Penatausahaan Keuangan bendahara Penerimaan, Pengeluaran dan Pemegang barang terbayar	12 bulan	8,100,000	8,100,000	-
1.08.1.08.01.01.10.	Penyediaan Alat Tulis Kantor	Alat tulis kantor terpenuhi	12 bulan	17,832,000	20,832,000	3,000,000
1.08.1.08.01.01.11.	Penyediaan barang cetakan dan penggandaan	administrasi kantor terpenuhi	12 bulan	14,117,000	14,117,000	-
1.08.1.08.01.01.12.	Penyediaan komponen instalasi listrik/penerangan bangunan kantor	Penerangan kantor	12 bulan	3,000,000	3,000,000	-
1.08.1.08.01.01.13.	Penyediaan peralatan dan perlengkapan kebersihan kantor	Kebersihan ruang dan halaman kantor	12 bulan	3,000,000	3,000,000	-
1.08.1.08.01.01.15.	Penyediaan bahan bacaan dan peraturan perundang-undangan	Tersedianya bahan bacaan	12 bulan	3,000,000	3,000,000	-
1.08.1.08.01.01.17.	Penyediaan makanan dan minuman	Tersedianya makan dan minum pegawai dan tamu	12 bulan	8,500,000	8,500,000	-
1.08.1.08.01.01.18.	Rapat-rapat koordinasi dan konsultasi ke luar daerah	Kelancaran koordinasi antar instansi	12 bulan	90,000,000	77,000,000	(13,000,000)
1.08.1.08.01.01.19.	Penyediaan Jasa Pegawai Non PNS	Kelancaran administrasi dan keamanan kantor	12 bulan	36,068,000	38,468,000	2,400,000
<b>1.08.1.08.01.02.</b>	<b>Program Peningkatan Sarana dan Prasarana Aparatur</b>			<b>148,375,000</b>	<b>174,675,000</b>	<b>26,300,000</b>
1.08.1.08.01.02.07.	Pengadaan perlengkapan gedung kantor	tersedianya almari, mesin tik elektrik dan kursi	12 bulan	24,000,000	43,700,000	19,700,000
1.08.1.08.01.02.09.	Pengadaan peralatan kantor	tersedianya perangkat komputer dan printer	12 bulan	18,000,000	18,000,000	-
1.08.1.08.01.02.22.	Pemeliharaan rutin/berkala Gedung Kantor	Terpeliharanya gedung kantor	12 bulan	10,300,000	15,300,000	5,000,000
1.08.1.08.01.02.24.	Pemeliharaan rutin/berkala kendaraan dinas/operasional	Terpenuhiya pemeliharaan rutin kendaraan dinas	12 bulan	60,500,000	65,500,000	5,000,000
1.08.1.08.01.02.28.	Pemeliharaan rutin/berkala peralatan gedung kantor	Terpeliharanya AC, Mesin fax, telephon, komputer dan printer	12 bulan	10,500,000	10,500,000	-
1.08.1.08.01.02.29.	Pemeliharaan rutin/berkala mebelair	Terpeliharanya meja, kursi dan almari	12 bulan	2,500,000	2,500,000	-
1.08.1.08.01.02.39.	Biaya Operasional DAK	Terbayarnya honor panitia pengadaan dan belanja DED perencanaan	12 bulan	22,575,000	19,175,000	(3,400,000)
<b>1.08.1.08.01.05.</b>	<b>Program Peningkatan Kapasitas Sumber Daya Aparatur</b>			<b>41,510,000</b>	<b>2,685,000</b>	<b>(38,825,000)</b>
1.08.1.08.01.05.01.	Pendidikan dan pelatihan formal	Peningkatan Sumber daya manusia	3 orang	41,510,000	2,685,000	(38,825,000)
<b>1.08.1.08.01.15.</b>	<b>Program Pengembangan Kinerja Pengelolaan Persampahan</b>			<b>418,025,000</b>	<b>418,025,000</b>	<b>-</b>
1.08.1.08.01.15.11.	Peningkatan peran serta masyarakat dalam pengelolaan persampahan	Pengelolaan lingkungan hidup	8 Kecamatan	65,000,000	65,000,000	-
1.08.1.08.01.15.12.	Monitoring, evaluasi dan pelaporan	Terpenuhiya laporan kegiatan	12 bulan	15,325,000	15,325,000	-
1.08.1.08.01.15.33.	Penyediaan Prasarana dan Sarana Pengelolaan Persampahan (DAK)	Penyediaan tong sampah organik dan anorganik, komposter, gerobak sampah	700 unit, 30 unit, 6 unit	62,700,000	62,700,000	-
1.08.1.08.01.15.34.	Pengembangan Teknologi Pengolahan Persampahan (DAK)	meningkatnya kesadaran masyarakat dalam mengelola sampah	1 Kecamatan	275,000,000	275,000,000	-
<b>1.08.1.08.01.16.</b>	<b>Program Pengendalian Pencemaran dan Perusakan Lingkungan Hidup</b>			<b>988,000,000</b>	<b>988,275,000</b>	<b>275,000</b>
1.08.1.08.01.16.01.	Koordinasi Penilaian Kota Sehat/Adipura	Pengelolaan masyarakat dalam mengelola lingkungan	masyarakat dan sekolah yng dibina	200,000,000	200,000,000	-
1.08.1.08.01.16.03.	Pemantauan Kualitas Lingkungan	Pengelolaan lingkungan hidup	Laboratorium lingkungan	273,000,000	273,275,000	275,000
1.08.1.08.01.16.04.	Pengawasan pelaksanaan kebijakan bidang lingkungan hidup	Titik sampling usaha/kegiatan yang diawasi	Usaha/ kegiatan di Kabupaten Demak	45,000,000	45,000,000	-
1.08.1.08.01.16.09.	Peningkatan peringkat kinerja perusahaan (proper)	Pengelolaan lingkungan perusahaan	Perusahaan di Kabupaten Demak	55,000,000	55,000,000	-
1.08.1.08.01.16.10.	Koordinasi pengelolaan Prokasih/Superkasih	Terjaganya kualitas sungai/ kali	Wilayah Demak Kota	45,000,000	45,000,000	-
1.08.1.08.01.16.13.	Koordinasi penyusunan AMDAL	Peningkatan sumber daya manusia	4 orang	60,000,000	60,000,000	-
1.08.1.08.01.16.14.	Peningkatan peran serta masyarakat dalam pengendalian lingkungan hidup	Jumlah masyarakat yang dibina	150 orang	35,000,000	35,000,000	-
1.08.1.08.01.16.43.	Pengembangan Produksi Ramah Lingkungan (DAK)	Terbangunya biogas ternak dan biogas TPA	6 Unit	275,000,000	275,000,000	-
<b>1.08.1.08.01.17.</b>	<b>Program Perlindungan dan Konservasi Sumber Daya Alam</b>			<b>990,914,000</b>	<b>1,034,210,000</b>	<b>43,296,000</b>
1.08.1.08.01.17.02.	Pantai dan Laut Lestari	Pembangunan mangrove tack dan pengadaan perahu pengawas mangrove	1 paket	400,000,000	399,850,000	(150,000)
1.08.1.08.01.17.05.	Pengendalian Dampak Perubahan Iklim	Penanaman pohon untuk penyerapan Gas rumah kaca	2.538 batang	46,000,000	46,000,000	-
1.08.1.08.01.17.08.	Pengendalian dan Pengawasan pemanfaatan SDA	peningkatan kesadaran masyarakat dalam penggunaan air tanah	para wajib pajak pengguna air tanah	27,000,000	27,000,000	-
1.08.1.08.01.17.09.	Koordinasi pengelolaan konservasi SDA	Pengusulan calon penerima kalpataru dan pembentukan saka kalpataru	2 calon	10,000,000	30,000,000	20,000,000
1.08.1.08.01.17.21.	Pantai dan Laut Lestari (DAK)	meningkatnya kelestarian ekosistem pesisir	90.500 batang bibit penghijauan pantai	199,100,000	199,100,000	-
1.08.1.08.01.17.22.	Pengelolaan keanekaragaman hayati dan ekosistem (DAK)	pengadaan bibit tanaman langka dan taman hijau	250 batang dan 2 unit taman	308,814,000	308,814,000	-
	Pengelolaan keanekaragaman hayati dan ekosistem (Sisa DAK 2012, 2013 + Pendamping)	pengadaan bibit tanaman langka		-	23,446,000	23,446,000

REKENING	URUSAN/SKPD/PROGRAM/KEGIATAN	INDIKATOR KINERJA PROG / KEG		PAGU INDIKATIF 2014		
		SASARAN	TARGET	SEBELUM PERUBAHAN	SETELAH PERUBAHAN	BERTAMBAH/BERKURANG
<b>1.08.1.08.01.18.</b>	<b>Program Rehabilitasi dan Pemulihan Cadangan Sumber daya Alam</b>			<b>50,000,000</b>	<b>50,000,000</b>	<b>-</b>
1.08.1.08.01.18.02.	Perencanaan dan penyusunan program pembangunan pengendalian sumber daya alam dan lingkungan hidup	Untuk mengetahui prosentase tutupan lahan oleh vegetasi	1 paket	50,000,000	50,000,000	-
<b>1.08.1.08.01.19.</b>	<b>Program Peningkatan Kualitas dan Akses Informasi Sumber Daya Alam dan Lingkungan Hidup</b>			<b>395,000,000</b>	<b>395,000,000</b>	<b>-</b>
1.08.1.08.01.19.01.	Peningkatan edukasi dan komunikasi masyarakat di bidang lingkungan	Penegakan peraturan dibidang hukum lingkungan	240 orang	57,000,000	57,000,000	-
1.08.1.08.01.19.02.	Pengembangan data dan informasi lingkungan	Penyusunan buku informasi kualitas lingkungan dan papan informasi	5 paket dan 55 papan informasi	220,000,000	220,000,000	-
1.08.1.08.01.19.04.	Penguatan jejaring informasi lingkungan pusat dan daerah	Penyusunan buku informasi kualitas lingkungan	3 paket	118,000,000	118,000,000	-
<b>1.08.1.08.01.20.</b>	<b>Program Peningkatan Pengendalian Polusi</b>			<b>197,000,000</b>	<b>197,000,000</b>	<b>-</b>
1.08.1.08.01.20.02.	Pengujian emisi udara akibat aktivitas industri	Pengujian emisi udara akibat aktivitas industri	14 titik uji	15,000,000	15,000,000	-
1.08.1.08.01.20.03.	Pengujian kadar polusi limbah padat dan limbah cair	Pengujian kadar polusi limbah cair	37 titik uji	25,000,000	25,000,000	-
1.08.1.08.01.20.05.	Penyuluhan dan pengendalian polusi dan pencemaran	Kelompok masyarakat dan pelaku usaha	4 Kecamatan	157,000,000	157,000,000	-
<b>1.10.01.</b>	<b>DINAS KEPENDUDUKAN DAN CATATAN SIPIL</b>			<b>2,717,076,000</b>	<b>2,952,076,000</b>	<b>235,000,000</b>
<b>1.10.</b>	<b>KEPENDUDUKAN DAN CATATAN SIPIL</b>			<b>2,717,076,000</b>	<b>2,952,076,000</b>	<b>235,000,000</b>
<b>1.10.1.10.01.01.</b>	<b>Program Pelayanan Administrasi Perkantoran</b>	<b>Tercapainya Pelayanan Administrasi Perkantoran</b>	<b>1 tahun</b>	<b>527,976,000</b>	<b>587,976,000</b>	<b>60,000,000</b>
1.10.1.10.01.01.01.	Penyediaan jasa surat menyurat	Terpenuhinya kebutuhan surat menyurat	12 bulan	2,880,000	2,880,000	-
1.10.1.10.01.01.02.	Penyediaan jasa komunikasi, sumber daya air dan listrik	Tersedianya kebutuhan listrik, telepon, dan air	12 bulan	108,000,000	108,000,000	-
1.10.1.10.01.01.07.	Penyediaan jasa administrasi keuangan	Terbayarnya honor bendahara, pemegang barang dll	12 bulan	61,776,000	61,776,000	-
1.10.1.10.01.01.10.	Penyediaan Alat Tulis Kantor	Tersedianya alat tulis kantor	12 bulan	59,500,000	59,500,000	-
1.10.1.10.01.01.11.	Penyediaan barang cetakan dan penggandaan	Tersedianya barang cetakan dan fotocopy	12 bulan	28,800,000	28,800,000	-
1.10.1.10.01.01.12.	Penyediaan komponen instalasi listrik/penerangan bangunan kantor	Tersedianya alat - alat listrik	12 bulan	3,600,000	3,600,000	-
1.10.1.10.01.01.15.	Penyediaan bahan bacaan dan peraturan perundang-undangan	Terbayarnya langganan surat kabar	12 bulan	3,600,000	3,600,000	-
1.10.1.10.01.01.17.	Penyediaan makanan dan minuman	Tersedianya makanan dan minuman kantor	12 bulan	9,720,000	9,720,000	-
1.10.1.10.01.01.18.	Rapat-rapat koordinasi dan konsultasi ke luar daerah	Terpenuhinya biaya perjalanan dinas dalam dan luar daerah	12 bulan	57,600,000	57,600,000	-
1.10.1.10.01.01.19.	Penyediaan Jasa Pegawai Non PNS	Terbayarnya honorarium tenaga kontrak	42 orang, 12 bulan	192,500,000	252,500,000	60,000,000
<b>1.10.1.10.01.02.</b>	<b>Program Peningkatan Sarana dan Prasarana Aparatur</b>	<b>Terpenuhinya Sarana dan Prasarana Aparatur</b>	<b>12 bulan</b>	<b>724,600,000</b>	<b>734,600,000</b>	<b>10,000,000</b>
1.10.1.10.01.02.09.	Pengadaan peralatan kantor	Tersedianya peralatan kantor ( rak besi, notebook, printer, AC, TV )	24 unit	318,000,000	318,000,000	-
1.10.1.10.01.02.22.	Pemeliharaan rutin/berkala Gedung Kantor	Terpeliharanya gedung kantor	12 bulan	45,000,000	55,000,000	10,000,000
1.10.1.10.01.02.24.	Pemeliharaan rutin/berkala kendaraan dinas/operasional	Terpeliharanya kendaraan dinas ( mobil dan roda 2 )	12 bulan	30,600,000	30,600,000	-
1.10.1.10.01.02.28.	Pemeliharaan rutin/berkala peralatan gedung kantor	Terpeliharanya peralatan kantor	12 bulan	130,000,000	130,000,000	-
1.10.1.10.01.02.29.	Pemeliharaan rutin/berkala mebelair	Terpeliharanya meubelair	12 bulan	2,000,000	2,000,000	-
1.10.1.10.01.02.50.	Pengadaan Ruang Perkawinan dan Pertemuan	Tersedianya Ruang Perkawinan dan Pertemuan	1 unit	199,000,000	199,000,000	-
<b>1.10.1.10.01.05.</b>	<b>Program Peningkatan Kapasitas Sumber Daya Aparatur</b>	<b>Meningkatnya Kapasitas Sumber Daya Aparatur</b>	<b>1 tahun</b>	<b>20,000,000</b>	<b>20,000,000</b>	<b>-</b>
1.10.1.10.01.05.01.	Pendidikan dan pelatihan formal	Meningkatnya kualitas SDM	1 tahun	20,000,000	20,000,000	-
<b>1.10.1.10.01.15.</b>	<b>Program Penataan Administrasi Kependudukan</b>	<b>Meningkatnya Tertib Administrasi Kependudukan</b>	<b>1 tahun</b>	<b>1,444,500,000</b>	<b>1,609,500,000</b>	<b>165,000,000</b>
1.10.1.10.01.15.01.	Pembangunan dan Pengoperasian SIAK secara terpadu	Tersedianya cetakan blangko dan formulir KK dan Akte capil, ATK operasional KTP-el, scan file akte capil	1 tahun	1,334,500,000	1,499,500,000	165,000,000
1.10.1.10.01.15.12.	Sosialisasi kebijakan kependudukan	Tersosialisasi aturan kependudukan dan pencatatan sipil	14 kecamatan, 249 desa/kelurahan	50,000,000	50,000,000	-
1.10.1.10.01.15.13.	Peningkatan kapasitas aparat kependudukan dan pencatatan sipil	Meningkatnya kualitas aparat kependudukan dan pencatatan sipil	3 kegiatan	30,000,000	30,000,000	-

REKENING	URUSAN/SKPD/PROGRAM/KEGIATAN	INDIKATOR KINERJA PROG / KEG		PAGU INDIKATIF 2014		
		SASARAN	TARGET	SEBELUM PERUBAHAN	SETELAH PERUBAHAN	BERTAMBAH/ BERKURANG
1.10.1.10.01.15.14.	Monitoring, Evaluasi dan pelaporan	Termonitornya pelayanan kependudukan dan pencatatan sipil	14 TPDK	30,000,000	30,000,000	-
<b>1.11.01.</b>	<b>KANTOR PEMBERDAYAAN PEREMPUAN DAN PERLINDUNGAN ANAK</b>			<b>801,120,000</b>	<b>925,120,000</b>	<b>124,000,000</b>
<b>1.11.</b>	<b>PEMBERDAYAAN PEREMPUAN DAN PERLINDUNGAN ANAK</b>			<b>801,120,000</b>	<b>925,120,000</b>	<b>124,000,000</b>
<b>1.11.1.11.01.01.</b>	<b>Program Pelayanan Administrasi Perkantoran</b>			<b>114,120,000</b>	<b>114,120,000</b>	<b>-</b>
1.11.1.11.01.01.01.	Penyediaan jasa surat menyurat			3,000,000	3,000,000	-
1.11.1.11.01.01.02.	Penyediaan jasa komunikasi, sumber daya air dan listrik	- terbayarnya rekening listrik air, dan telepon (bulan)	12	11,000,000	11,000,000	-
1.11.1.11.01.01.07.	Penyediaan jasa administrasi keuangan			3,000,000	3,000,000	-
1.11.1.11.01.01.10.	Penyediaan Alat Tulis Kantor			12,500,000	12,500,000	-
1.11.1.11.01.01.11.	Penyediaan barang cetakan dan penggandaan	- tersedianya barang cetak	12	9,000,000	9,000,000	-
1.11.1.11.01.01.12.	Penyediaan komponen instalasi listrik/penerangan bangunan kantor	- tersedianya komponen instalasi listrik (bulan)	12	2,000,000	2,000,000	-
1.11.1.11.01.01.13.	Penyediaan peralatan dan perlengkapan kebersihan kantor	- tersedianya peralatan dan perlengkapan kantor (bulan)	12	11,000,000	11,000,000	-
1.11.1.11.01.01.15.	Penyediaan bahan bacaan dan peraturan perundang-undangan	- tersedianya bahan bacaan (bulan)	12	2,520,000	2,520,000	-
1.11.1.11.01.01.17.	Penyediaan makanan dan minuman	- tersedianya makan dan minuman rapat (bulan)	12	8,000,000	8,000,000	-
1.11.1.11.01.01.18.	Rapat-rapat koordinasi dan konsultasi ke luar daerah	terlaksananya rapat koordinasi dan konsultasi	12	30,000,000	30,000,000	-
1.11.1.11.01.01.19.	Penyediaan Jasa Pegawai Non PNS	- terbayarnya jasa non PNS (orang)	3	22,100,000	22,100,000	-
<b>1.11.1.11.01.02.</b>	<b>Program Peningkatan Sarana dan Prasarana Aparatur</b>			<b>34,500,000</b>	<b>72,000,000</b>	<b>37,500,000</b>
1.11.1.11.01.02.09.	Belanja Modal (Komputer,Laptop,Printer)	- tersedianya peralatan perkantoran (bulan)	12	-	37,500,000	37,500,000
1.11.1.11.01.02.22.	Pemeliharaan rutin/berkala Gedung Kantor	- terpeliharanya gedung kantor (bulan)	12	10,000,000	10,000,000	-
1.11.1.11.01.02.24.	Pemeliharaan rutin/berkala kendaraan dinas/operasional	- terpeliharanya kendaraan dinas/operasional (bulan)	12	16,000,000	16,000,000	-
1.11.1.11.01.02.28.	Pemeliharaan rutin/berkala peralatan gedung kantor	- terpeliharanya peralatan gedung kantor (bulan)	12	6,000,000	6,000,000	-
1.11.1.11.01.02.29.	Pemeliharaan rutin/berkala mebelair	- terpeliharanya mebelair (bulan)	12	2,500,000	2,500,000	-
<b>1.11.1.11.01.05.</b>	<b>Program Peningkatan Kapasitas Sumber Daya Aparatur</b>			<b>32,500,000</b>	<b>32,500,000</b>	<b>-</b>
1.11.1.11.01.05.01.	Pendidikan dan pelatihan formal	- terkirimnya peserta pelatihan (bulan)	12	32,500,000	32,500,000	-
<b>1.11.1.11.01.15.</b>	<b>Program Keserasian Kebijakan Peningkatan Kualitas Anak dan Perempuan</b>			<b>-</b>	<b>25,000,000</b>	<b>25,000,000</b>
1.11.1.11.01.15.03.	Pelaksanaan sosialisasi yang terkait dengan kesetaraan gender, pemberdayaan perempuan dan perlindungan anak	Sosialisasi kekerasan seksual anak di sekolah-sekolah		-	25,000,000	25,000,000
<b>1.11.1.11.01.16.</b>	<b>Program Penguatan Kelembagaan Pengarusutamaan Gender dan Anak</b>			<b>275,000,000</b>	<b>364,260,000</b>	<b>89,260,000</b>
1.11.1.11.01.16.01.	Advokasi dan fasilitasi PUG bagi perempuan	- Pembinaan Focal poin PUG SKPD (orang)	30	30,000,000	42,000,000	12,000,000
1.11.1.11.01.16.02.	Fasilitasi pengembangan pusat pelayanan terpadu pemberdayaan perempuan (P2TP2)	- Terselenggaranya pelayanan PPT (bulan)	12	70,000,000	70,000,000	-
1.11.1.11.01.16.03.	Pemetaan potensi organisasi dan lembaga masyarakat yang berperan dalam pemberdayaan perempuan dan anak	- Terbentuknya gugus tugas KLA Kecamatan	4 Kec	75,000,000	134,515,000	59,515,000
1.11.1.11.01.16.05.	Penguatan kelembagaan pengarusutamaan gender dan anak	- Hari anak nasional (anak)	3000	80,000,000	67,745,000	(12,255,000)
1.11.1.11.01.16.06.	Peningkatan kapasitas dan jaringan kelembagaan pemberdayaan perempuan dan anak	- Reorganisasi Forum anak Kab. dan terbentuknya forum anak kecamatan	50 anak dan 2 kec	-	25,000,000	25,000,000
1.11.1.11.01.16.08.	Pengembangan sistem informasi Gender dan Anak	- tersedianya buku data pilah gender	50 buku	20,000,000	20,000,000	-
1.11.1.11.01.16.09.	Monitoring, evaluasi dan pelaporan	- tersedianya data dukung penghargaan APE		-	5,000,000	5,000,000
<b>1.11.1.11.01.17.</b>	<b>Program Peningkatan Kualitas Hidup dan Perlindungan Perempuan</b>			<b>70,000,000</b>	<b>74,500,000</b>	<b>4,500,000</b>
1.11.1.11.01.17.01.	Pelaksanaan kebijakan perlindungan perempuan di daerah	- pembinaan GSIB	- 85 Orang Tim GSIB, 58 Desa, 1 kali keg. Hari Ibu	50,000,000	54,500,000	4,500,000
1.11.1.11.01.17.05.	Sosialisasi dan advokasi kebijakan perlindungan tenaga kerja perempuan	- komitmen tim TPPO		20,000,000	20,000,000	-
<b>1.11.1.11.01.18.</b>	<b>Program Peningkatan peranserta Anak dan kesetaraan Gender dalam pembangunan</b>			<b>245,000,000</b>	<b>245,000,000</b>	<b>-</b>
1.11.1.11.01.18.01.	Kegiatan pembinaan organisasi perempuan			45,000,000	45,000,000	-
1.11.1.11.01.18.02.	Kegiatan pendidikan dan pelatihan peningkatan peran serta dan kesetaraan jender	- Pembentukan Forum anak kecamatan	150 anak, 3 kec	50,000,000	50,000,000	-
1.11.1.11.01.18.04.	Kegiatan bimbingan manajemen usaha bagi perempuan dalam mengelola usaha	- pelatihan ketrampilan bagi perempuan di daerah penghasil tembakau	160 orang, 4 kec	150,000,000	150,000,000	-
<b>1.11.1.11.01.19.</b>	<b>Program Penguatan kelembagaan Pengarusutaman gender dan anak</b>			<b>30,000,000</b>	<b>22,740,000</b>	<b>(7,260,000)</b>
1.11.1.11.01.19.02.	pemberdayaan lembaga yang berbasis gender	- kegiatan pokja ABH	50 orang	30,000,000	22,740,000	(7,260,000)
<b>1.13.01.</b>	<b>DINAS SOSIAL, TENAGA KERJA DAN TRANSMIGRASI</b>			<b>4,434,000,000</b>	<b>9,987,550,000</b>	<b>5,553,550,000</b>



REKENING	URUSAN/SKPD/PROGRAM/KEGIATAN	INDIKATOR KINERJA PROG / KEG		PAGU INDIKATIF 2014		
		SASARAN	TARGET	SEBELUM PERUBAHAN	SETELAH PERUBAHAN	BERTAMBAH/BERKURANG
<b>1.13.</b>	<b>SOSIAL</b>			<b>1,632,800,000</b>	<b>1,692,300,000</b>	<b>59,500,000</b>
<b>1.13.1.13.01.01.</b>	<b>Program Pelayanan Administrasi Perkantoran</b>	<b>Tersedianya pelayanan administrasi kantor</b>	<b>12 Bulan</b>	<b>187,900,000</b>	<b>216,800,000</b>	<b>28,900,000</b>
1.13.1.13.01.01.01.	Penyediaan jasa surat menyurat	Surat menyurat	12 bulan	3,500,000	3,500,000	-
1.13.1.13.01.01.02.	Penyediaan jasa komunikasi, sumber daya air dan listrik	Terbayar Langganan Telp. Listrik, air 1 tahun	12 bulan	45,000,000	23,400,000	(21,600,000)
1.13.1.13.01.01.07.	Penyediaan jasa administrasi keuangan	Insentif tenaga administrasi keuangan (orang)	3 orang	5,400,000	5,400,000	-
1.13.1.13.01.01.10.	Penyediaan Alat Tulis Kantor	Tersedianya ATK	12 bulan	31,500,000	40,200,000	8,700,000
1.13.1.13.01.01.11.	Penyediaan barang cetakan dan penggandaan	Tersedianya blangko keperluan kantor 1 th	12 bulan	14,000,000	25,400,000	11,400,000
1.13.1.13.01.01.12.	Penyediaan komponen instalasi listrik/penerangan bangunan kantor	Terpenuhnya peralatan listrik	12 bulan	4,600,000	4,600,000	-
1.13.1.13.01.01.13.	Penyediaan peralatan dan perlengkapan kebersihan kantor	Tersedianya alat kebersihan dan RT 1 tahun	12 bulan	5,000,000	5,000,000	-
1.13.1.13.01.01.15.	Penyediaan bahan bacaan dan peraturan perundang-undangan	Tersedianya bahan bacaan	12 bulan	3,500,000	3,500,000	-
1.13.1.13.01.01.17.	Penyediaan makanan dan minuman	Makan dan minum untuk rapat/ tamu 1 tahun	12 bulan	20,000,000	29,000,000	9,000,000
1.13.1.13.01.01.18.	Rapat-rapat koordinasi dan konsultasi ke luar daerah	Koordinasi antar instansi	12 bulan	45,300,000	70,300,000	25,000,000
1.13.1.13.01.01.19.	Penyediaan Jasa Pegawai Non PNS	Terbayarnya tenaga honorer (orang)	1 Orang	10,100,000	6,500,000	(3,600,000)
<b>1.13.1.13.01.02.</b>	<b>Program Peningkatan Sarana dan Prasarana Aparatur</b>	<b>Meningkatnya Sarana dan Prasarana</b>	<b>12 bulan</b>	<b>135,000,000</b>	<b>149,600,000</b>	<b>14,600,000</b>
1.13.1.13.01.02.22.	Pemeliharaan rutin/berkala Gedung Kantor	Terpeliharanya gedung	12 bulan	30,000,000	30,000,000	-
1.13.1.13.01.02.24.	Pemeliharaan rutin/berkala kendaraan dinas/operasional	Terpeliharanya kendaraan dinas 3 kend Roda 4 dan 25 Kend roda 2	12 bulan	80,000,000	84,000,000	4,000,000
1.13.1.13.01.02.28.	Pemeliharaan rutin/berkala peralatan gedung kantor	Terpeliharanya peralatan kantor 1 tahun	12 bulan	15,000,000	25,600,000	10,600,000
1.13.1.13.01.02.29.	Pemeliharaan rutin/berkala mebelair	Terpeliharanya Mebelair	12 bulan	10,000,000	10,000,000	-
<b>1.13.1.13.01.05.</b>	<b>Program Peningkatan Kapasitas Sumber Daya Aparatur</b>	<b>Meningkatnya Kapasitas Sumber Daya Aparatur</b>		<b>20,000,000</b>	<b>20,000,000</b>	<b>-</b>
1.13.1.13.01.05.01.	Pendidikan dan pelatihan formal	Jumlah PNS yang mengikuti bintek	10 orang	20,000,000	20,000,000	-
<b>1.13.1.13.01.15.</b>	<b>Program Pemberdayaan Fakir Miskin, Komunitas Adat Terpencil (KAT) dan Penyandang Masalah Kesejahteraan Sosial (PMKS) Lainnya</b>	<b>Jumlah fakir miskin yang diberdayakan (KK); Jumlah KUBE yang diberdayakan (kelompok); Jumlah PMKS yang diberdayakan (orang)</b>	<b>150 KK; 80 Kelompok; 70 orang</b>	<b>240,000,000</b>	<b>236,000,000</b>	<b>(4,000,000)</b>
1.13.1.13.01.15.02.	Pelatihan Ketrampilan berusaha bagi keluarga miskin	Jumlah PKRSE yang diberdayakan (KK)	150 KK	30,000,000	30,000,000	-
1.13.1.13.01.15.03.	Fasilitasi manajemen usaha bagi keluarga miskin	Jumlah KUBE FM, KMM yang diberdayakan (KUBE) (Kelop)	70 KUBE	40,000,000	40,000,000	-
1.13.1.13.01.15.04.	Pengadaan sarana dan prasarana pendukung usaha bagi keluarga miskin	UKS.BM (orang); Program Keluarga Harapan (Kec)	20 orang; 14 Kec	150,000,000	146,000,000	(4,000,000)
1.13.1.13.01.15.05.	Pelatihan ketrampilan bagi penyandang masalah kesejahteraan sosial	Jumlah Wanita Rawan Sosial Ekonomi (WRSE) yg dilatih (ora)	30 orang	20,000,000	20,000,000	-
<b>1.13.1.13.01.16.</b>	<b>Program Pelayanan dan Rehabilitasi Kesejahteraan Sosial</b>	<b>PMKS yang memperoleh bantuan sosial; Penanganan PMKS; Jumlah PMKS yang mendapat pelayanan dan rehabilitasi (orang)</b>	<b>9,05%; 9,78%; 120 orang</b>	<b>255,000,000</b>	<b>255,000,000</b>	<b>-</b>
1.13.1.13.01.16.01.	Pengembangan Kebijakan tentang akses sarana dan prasarana publik bagi penyandang cacat dan lansia	Jumlah lansia potensial yang dibina (orang); Jumlah Lansia non potensial yang dibantu dan terjamin (ora)	160 Lansia	130,000,000	130,000,000	-
1.13.1.13.01.16.02.	Pelayanan dan perlindungan sosial, hukum bagi korban eksploitasi, perdagangan perempuan dan anak	Jumlah Korban tindak kekerasan yang mendapatkan Bimbingan Pelatihan & bantuan untuk dapat mandiri (orang)	20 orang	15,000,000	15,000,000	-
1.13.1.13.01.16.03.	Pelaksanaan KIE konseling dan kampanye sosial bagi Penyandang Masalah Kesejahteraan Sosial (PMKS)	Terbinanya harmonisasi keluarga melalui LK3 (orang)	30 orang	10,000,000	10,000,000	-
1.13.1.13.01.16.04.	Pelatihan keterampilan dan praktek belajar kerja bagi anak terlantar termasuk anak jalanan, anak cacat, anak nakal	Jumlah Generasi Muda PMKS / anak Jalanan yang dilatih dan dibina (orang)	40 orang	25,000,000	25,000,000	-
1.13.1.13.01.16.05.	Pelayanan psikososial bagi PMKS di trauma centre termasuk bagi korban bencana	Jumlah bantuan yang tersalurkan kepada warga yg kena bencana sosial (KK)	100 KK	40,000,000	40,000,000	-
1.13.1.13.01.16.08.	Penyusunan kebijakan pelayanandan rehabilitasi sosial bagi penyandang masalah kesejahteraan sosial	Data dasar PMKS & PSKS (Kec/Desa)	14 Kec	12,500,000	12,500,000	-
1.13.1.13.01.16.11.	Monitoring, evaluasi dan pelaporan	Terlaksananya monitoring dan evaluasi (Keg/th)	12 bulan	22,500,000	22,500,000	-
<b>1.13.1.13.01.17.</b>	<b>Program pembinaan anak terlantar</b>	<b>Jumlah anak terlantar yang dibina melalui Panti dan non panti (Anak)</b>	<b>55 anak</b>	<b>40,000,000</b>	<b>40,000,000</b>	<b>-</b>
1.13.1.13.01.17.02.	Pelatihan keterampilan dan praktek belajar kerja bagi anak terlantar	Jumlah anak yang diberangkatkan tetirah (anak)	55 anak	40,000,000	40,000,000	-



REKENING	URUSAN/SKPD/PROGRAM/KEGIATAN	INDIKATOR KINERJA PROG / KEG		PAGU INDIKATIF 2014		
		SASARAN	TARGET	SEBELUM PERUBAHAN	SETELAH PERUBAHAN	BERTAMBAH/BERKURANG
						-
1.13.1.13.01.18.	Program pembinaan para penyandang cacat dan trauma	Jumlah penyandang cacat dan trauma yang dibina (org)	155 orang	130,000,000	130,000,000	-
1.13.1.13.01.18.02.	Pembangunan sarana dan prasarana perawatan para penyandang cacat dan trauma	Jumlah penyandang bibir sumbing dan cacat lainnya yang ditangani dan direhabilitasi	30 orang	25,000,000	25,000,000	-
1.13.1.13.01.18.03.	Pendidikan dan pelatihan bagi penyandang cacat dan eks trauma	Jumlah Paca yang dilatih, trampil menjahit dan mendapat bantuan; Jumlah Paca netra yang dilatih, trampil memijat dan mendapat bantuan (org)	30 Paca	80,000,000	80,000,000	-
1.13.1.13.01.18.04.	Pendayagunaan para penyandang cacat dan eks trauma	Jumlah Penyandang Cacat yang dapat diberdayakan (org)	40 orang	25,000,000	25,000,000	-
						-
1.13.1.13.01.19.	Program pembinaan panti asuhan/ panti jompo	Jumlah anak di panti asuhan yang dilayani (anak); Jumlah Lanjut Usia di panti wredha yang dilayani (org)	30 anak; 31 Lansia	450,000,000	470,000,000	20,000,000
1.13.1.13.01.19.03.	Operasi dan pemeliharaan sarana dan prasarana panti asuhan/ jompo	Jumlah anak di panti asuhan yang dilayani (anak); Jumlah Lanjut Usia di panti wredha yang dilayani (org)	30 anak; 31 Lansia	450,000,000	470,000,000	20,000,000
						-
1.13.1.13.01.20.	Program pembinaan eks penyandang penyakit sosial (eks narapidana, PSK, narkoba dan penyakit sosial lainnya)	Jumlah eks penyandang penyakit sosial yg dibina (org)	90 orang	50,000,000	50,000,000	-
1.13.1.13.01.20.01.	Pendidikan dan pelatihan keterampilan berusaha bagi eks penyandang penyakit sosial	Jumlah PGOT yang dibina dan terlaksana Razia (org); Jumlah Korban NAPZA yg dibina (org)	25 orang	30,000,000	30,000,000	-
1.13.1.13.01.20.03.	Pemantauan kemajuan perubahan sikap mental eks penyandang penyakit sosial	Jumlah orang kehabisan bekal di perjalanan yang terbantu (org)	100 orang	20,000,000	20,000,000	-
						-
1.13.1.13.01.21.	Program Pemberdayaan Kelembagaan Kesejahteraan Sosial	Sarana sosial seperti Panti; Jumlah pengurus dan anggota Orsos meningkat kemampuannya dalam pelayanan kesos (orang); % Panti Sosial yang melaksanakan standar operasional pelayanan kesejahteraan sosial; % panti sosial yang menyediakan sarana prasarana pelayanan kesejahteraan sosial	43 Panti; 340 orang; 58,14%; 76,74%	124,900,000	124,900,000	-
1.13.1.13.01.21.01.	Peningkatan peran aktif masyarakat dan dunia usaha	Jumlah Masy, Toga yang paham program kesos (orang)	280 orang	30,000,000	30,000,000	-
1.13.1.13.01.21.02.	Peningkatan jejaring kerjasama pelaku-pelaku usaha kesejahteraan sosial masyarakat	Masyarakat yang dibina WKSMB dan PSM (orang)	100 orang	51,800,000	51,800,000	-
1.13.1.13.01.21.03.	Peningkatan kualitas SDM kesejahteraan sosial masyarakat	Peserta yang dibintan dan meningkatnya kemampuan dlm pengelola panti sosial (org)	100 orang	35,000,000	35,000,000	-
1.13.1.13.01.21.04.	Pengembangan model kelembagaan perlindungan sosial	Terpeliharanya TMP	1 unit	8,100,000	8,100,000	-
1.14.	TENAGA KERJA			2,671,200,000	8,198,250,000	5,527,050,000
						-
1.14.1.13.01.15.	Program Peningkatan Kualitas dan Produktivitas Tenaga Kerja	Jumlah jenis pelatihan dan bantuan alat (jenis); Jumlah peserta pelatihan (org); Jml. BLK yang mengadakan pelatihan (unit); Rasio Penduduk yang bekerja; Besaran tenaga kerja yang mendapat pelatihan berbasis kompetensi/ masyarakat; Rasio Lulusan S1/S2/S3; Rasio Ketergantungan	8 jenis; 240 orang; 1 BLK; 0,947; 85,75%; 181,66; 53,03%	1,120,000,000	1,794,931,000	674,931,000
1.14.1.13.01.15.01.	Penyusunan data base tenaga kerja daerah	Tersusunnya Data Tenaga kerja Daerah (paket)	1 paket	15,000,000	15,000,000	-
	Pembangunan Gedung BLK (DBHCHT)	Tersusunnya Data Tenaga kerja Daerah (paket)	1 paket	-	688,431,000	688,431,000
1.14.1.13.01.15.03.	Pengadaan peralatan pendidikan dan keterampilan bagi pencari kerja	Peralatan untuk peserta pelatihan yang terbeli (Paket)	200 Paket	360,000,000	360,000,000	-
1.14.1.13.01.15.05.	Pengadaan bahan dan materi pendidikan dan keterampilan kerja	Jumlah Sarana pelatihan yang terbeli (unit)	107 unit	100,000,000	100,000,000	-
1.14.1.13.01.15.06.	Pendidikan dan pelatihan keterampilan bagi pencari kerja	Terlatihnya pencari kerja/penganggur	240 orang	545,000,000	545,000,000	-

REKENING	URUSAN/SKPD/PROGRAM/KEGIATAN	INDIKATOR KINERJA PROG / KEG		PAGU INDIKATIF 2014		
		SASARAN	TARGET	SEBELUM PERUBAHAN	SETELAH PERUBAHAN	BERTAMBAH/BERKURANG
1.14.1.13.01.15.07.	Pemeliharaan rutin/ berkala sarana dan prasarana BLK	Pengoperasian BLK (UPTD)	12 bulan	100,000,000	86,500,000	(13,500,000)
1.14.1.13.01.16.	Program Peningkatan Kesempatan Kerja	Angka partisipasi angkatan kerja; Tingkat Partisipasi angkatan kerja; Pencari kerja yang ditempatkan; Tingkat Pengangguran Terbuka; Jumlah penganggur yang memperoleh pekerjaan dan Wira usaha baru yang tercipta (orang); Jml tenaga kerja yang terserap (orang)	73,28 %; 72,69 %; 38,92 %; 5,26 %; 20 orang; 18.490 HOK	1,321,000,000	6,173,119,000	4,852,119,000
1.14.1.13.01.16.01.	Penyusunan informasi bursa tenaga kerja	Terdatanya IPK dan BKO (bl)	12 bulan	17,000,000	17,000,000	-
1.14.1.13.01.16.02.	Penyebarluasan informasi bursa tenaga kerja	Jumlah Pencari Kerja yang dilayani (orang)	10.000 orang	30,000,000	30,000,000	-
1.14.1.13.01.16.03.	Kerjasama pendidikan dan pelatihan	Jumlah LPKS yg dibina (lembga)	30 LPKS	12,000,000	45,000,000	33,000,000
1.14.1.13.01.16.04.	Penyiapan tenaga kerja siap pakai	Meningkatnya produktivitas Tenaga Kerja; Jml Peserta yg paham tentang Traficking (orn)	250 orang	25,000,000	25,000,000	-
1.14.1.13.01.16.05.	Pengembangan kelembagaan produktivitas dan pelatihan kewirausahaan	Jumlah Setengah Penganggur/ penganggur yg terserap (HOK)	15.120 HOK	1,137,000,000	1,137,000,000	-
	Pengembangan kelembagaan produktivitas dan pelatihan kewirausahaan (Sisa DBHCHT 2013)	Jumlah Setengah Penganggur/ penganggur yg terserap (HOK)		-	4,819,119,000	4,819,119,000
1.14.1.13.01.16.06.	Pemberian fasilitasi dan mendorong sistem pendanaan pelatihan berbasis masyarakat	Jumlah yang dilatih dan terbentuk TTG (orang)	40 orang	100,000,000	100,000,000	-
1.14.1.13.01.17.	Program Perlindungan Pengembangan Lembaga Ketenagakerjaan	Angka Sengketa Pengusaha - Pekerja per th; Perselisihan buruh dan Pengusaha terhadap kebijakan Pemda; Keselamatan dan Perlindungan; Besaran pekerja/buruh yang menjadi program Jamsostek; Besaran pemeriksaan Perusahaan; Terlindunginya Pekerja dan Hubungan Industrial yang harmonis (Pekerja); Jumlah Perusahaan yang dibina dan diawasi; Jumlah Lembaga / Organisasi yang dibina dan diawasi (lembaga); Upah Minimum Kabupaten (UMK); Kebutuhan Hidup Layak (KHL); Rasio Pencapaian KHL	0,64%; 66,67%; 45,11%; 51,19%; 29,79%; 24.500 org; 212 Perusahaan; 20 lembaga; Rp. 1.075.426,80; Rp. 1.075.426,80; 100%	230,200,000	230,200,000	-
1.14.1.13.01.17.01.	Pengendalian dan pembinaan lembaga penyalur tenaga kerja	Jumlah perusahaan penempatan TK dan Jamsostek yg diawasi (Persh)	50 persh	20,000,000	20,000,000	-
1.14.1.13.01.17.02.	Fasilitasi penyelesaian prosedur penyelesaian perselisihan hubungan industrial	Jumlah perusahaan yang terfasilitasi PPHI (persh)	50 persh	20,000,000	20,000,000	-
1.14.1.13.01.17.03.	Fasilitasi penyelesaian prosedur pemberian perlindungan hukum dan jaminan sosial ketenagakerjaan	Jumlah Norma Pekerja Anak dan Wanita yg diawasi (Persh); Jumlah perusahaan Norma Cuti Bekerja dan Lembur yang diawasi (Perusahaan)	90 Persh	40,000,000	40,000,000	-
1.14.1.13.01.17.04.	Sosialisasi berbagai peraturan pelaksanaan tentang ketenagakerjaan	Jumlah perusahaan yang dibina mengenai PP/PKB (Persh); Jumlah perusahaan yang dibina mengenai LKS BIPARTIT (Persh); Jumlah yang disosialisasi UMK Kab Demak (Persh); Jumlah organisasi yg dibina dan didata Organisasi SP/SB (Orgs); Jumlah perusahaan yang dibina dan dipantau penerapan Tata cara Out Sourcing (prsh)	45 Persh; 20 Persh; 100 orang; 20 orgs SP/SB; 15 Persh	72,500,000	72,500,000	-

REKENING	URUSAN/SKPD/PROGRAM/KEGIATAN	INDIKATOR KINERJA PROG / KEG		PAGU INDIKATIF 2014		
		SASARAN	TARGET	SEBELUM PERUBAHAN	SETELAH PERUBAHAN	BERTAMBAH/BERKURANG
1.14.1.13.01.17.05.	Peningkatan pengawasan, perlindungan dan penegakkan hukum terhadap keselamatan dan kesehatan kerja	Jumlah perusahaan yang diawasi dengan penggunaan alat angkat angkut (perusahaan); Jumlah perusahaan yang diawasi dalam pelaksanaan Pesawat Uap dan Bejana tekan	100 Persh	40,000,000	40,000,000	-
1.14.1.13.01.17.06.	penyusunan kebijakan standarisasi lembaga penyalur tenaga kerja	Jumlah perusahaan yang terdaftar wajib lapor ketenagakerjaan (perusahaan)	250 Pershaan	7,500,000	7,500,000	-
1.14.1.13.01.17.08.	Monitoring, evaluasi dan pelaporan	Tersedianya data KHL (Kebutuhan Hidup layak) untuk penetapan UMK (Bulan)	9 bulan	30,200,000	30,200,000	-
						-
<b>2.08.</b>	<b>TRANSMIGRASI</b>			<b>130,000,000</b>	<b>97,000,000</b>	<b>(33,000,000)</b>
						-
<b>2.08.1.13.01.15.</b>	<b>Program Pengembangan Wilayah Transmigrasi</b>	<b>Jumlah Transmigrasi Swakarsa (KK); Terkembangnya / diberangkatkannya Transmigran</b>	<b>25 KK; 4 Provinsi dan 6 Kab</b>	<b>130,000,000</b>	<b>97,000,000</b>	<b>(33,000,000)</b>
2.08.1.13.01.15.02.	Peningkatan kerjasama antar wilayah, antar pelaku dan antar sektor dalam rangka pengembangan kawasan transmigrasi	Jumlah calon lokasi penempatan transmigrasi yang dikunjungi (Provinsi / Kab)	4 dan 6	70,000,000	37,000,000	(33,000,000)
2.08.1.13.01.15.05.	Pengerahan dan fasilitasi perpindahan serta penempatan transmigrasi untuk memenuhi kebutuhan SDM	Transmigran yg berangkat (KK)	25 KK	60,000,000	60,000,000	-
						-
<b>1.19.01.</b>	<b>KANTOR KESATUAN BANGSA, POLITIK DAN PERLINDUNGAN MASYARAKAT</b>			<b>2,792,800,000</b>	<b>2,911,000,000</b>	<b>118,200,000</b>
						-
<b>1.19.</b>	<b>KESATUAN BANGSA DAN POLITIK DALAM NEGERI</b>			<b>2,792,800,000</b>	<b>2,911,000,000</b>	<b>118,200,000</b>
						-
<b>1.19.1.19.01.01.</b>	<b>Program Pelayanan Administrasi Perkantoran</b>			<b>253,550,000</b>	<b>236,750,000</b>	<b>(16,800,000)</b>
1.19.1.19.01.01.01.	Penyediaan jasa surat menyurat	Terselenggaranya proses surat menyurat selama 1 thn	12 bulan	1,800,000	1,800,000	-
1.19.1.19.01.01.02.	Penyediaan jasa komunikasi, sumber daya air dan listrik	Terbayarnya tagihan telpon, air dan listrik selama 1 thn	12 bulan	16,500,000	16,500,000	-
1.19.1.19.01.01.05.	Penyediaan jasa jaminan barang milik daerah	Terbayarnya premi asuransi selama 1 thn	12 bulan	3,500,000	3,500,000	-
1.19.1.19.01.01.07.	Penyediaan jasa administrasi keuangan	Terbayarnya honor jasa administrasi keuangan	12 bulan	5,100,000	6,300,000	1,200,000
1.19.1.19.01.01.10.	Penyediaan Alat Tulis Kantor	Tercapainya kelancaran penyelenggaraan Tata Usaha	12 bulan	20,500,000	20,500,000	-
1.19.1.19.01.01.11.	Penyediaan barang cetakan dan penggandaan	Tercapainya kelancaran penyelenggaraan Tata Usaha	12 bulan	13,500,000	13,500,000	-
1.19.1.19.01.01.12.	Penyediaan komponen instalasi listrik/penerangan bangunan kantor	Tersedianya komponen instalasi listrik	12 bulan	1,800,000	1,800,000	-
1.19.1.19.01.01.13.	Penyediaan peralatan dan perlengkapan kebersihan kantor	Tersedianya peralatan dan perlengkapan Kantor	12 bulan	1,350,000	1,350,000	-
1.19.1.19.01.01.15.	Penyediaan bahan bacaan dan peraturan perundang-undangan	Tersedianya bahan bacaan	12 bulan	4,000,000	4,000,000	-
1.19.1.19.01.01.17.	Penyediaan makanan dan minuman	Tersedianya kebutuhan makanan dan minuman	12 bulan	5,000,000	5,000,000	-
1.19.1.19.01.01.18.	Rapat-rapat koordinasi dan konsultasi ke luar daerah	Terlaksananya pelaksananya koordinasi dan konsultasi secara vertikal maupun horisontal	12 bulan	90,000,000	72,000,000	(18,000,000)
1.19.1.19.01.01.19.	Penyediaan Jasa Pegawai Non PNS	Terbayarnya pegawai non PNS	12 bulan	90,500,000	90,500,000	-
						-
<b>1.19.1.19.01.02.</b>	<b>Program Peningkatan Sarana dan Prasarana Aparatur</b>			<b>109,250,000</b>	<b>144,250,000</b>	<b>35,000,000</b>
1.19.1.19.01.02.07.	Pengadaan perlengkapan gedung kantor	Tersedianya sarana dan prasarana kantor	100%	9,500,000	34,500,000	25,000,000
1.19.1.19.01.02.09.	Pengadaan peralatan kantor	Tersedianya sarana dan prasarana kantor	100%	33,000,000	43,000,000	10,000,000
1.19.1.19.01.02.22.	Pemeliharaan rutin/berkala Gedung Kantor	Terpeliharanya gedung Kantor	12 bulan	2,750,000	2,750,000	-
1.19.1.19.01.02.24.	Pemeliharaan rutin/berkala kendaraan dinas/operasional	Terpeliharanya kendaraan dinas/operasional dengan baik	12 bulan	56,000,000	56,000,000	-
1.19.1.19.01.02.26.	Pemeliharaan rutin/berkala perlengkapan gedung kantor	Terpeliharanya perlengkapan Kantor	12 bulan	4,000,000	4,000,000	-
1.19.1.19.01.02.28.	Pemeliharaan rutin/berkala peralatan gedung kantor	Terpeliharanya peralatan Kantor	12 bulan	2,000,000	2,000,000	-
1.19.1.19.01.02.29.	Pemeliharaan rutin/berkala mebelair	Terpeliharanya mebel Kantor	12 bulan	2,000,000	2,000,000	-
						-
<b>1.19.1.19.01.05.</b>	<b>Program Peningkatan Kapasitas Sumber Daya Aparatur</b>			<b>95,000,000</b>	<b>95,000,000</b>	<b>-</b>
1.19.1.19.01.05.04.	Pengiriman peserta pendidikan dan pelatihan formal	Terwujudnya peningkatan kemampuan dan ketrampilan	12 bulan	95,000,000	95,000,000	-
						-
<b>1.19.1.19.01.15.</b>	<b>Program peningkatan keamanan dan kenyamanan lingkungan</b>			<b>1,122,000,000</b>	<b>1,222,000,000</b>	<b>100,000,000</b>
1.19.1.19.01.15.01.	Penyiapan tenaga kerja pengendali keamanan dan kenyamanan lingkungan	Tersedianya Linmas yang terampil untuk mendukung pelaksanaan pileg dan pilpres dalam suasana yang kondusif	791 orang	160,500,000	160,500,000	-

REKENING	URUSAN/SKPD/PROGRAM/KEGIATAN	INDIKATOR KINERJA PROG / KEG		PAGU INDIKATIF 2014		
		SASARAN	TARGET	SEBELUM PERUBAHAN	SETELAH PERUBAHAN	BERTAMBAH/ BERKURANG
1.19.1.19.01.15.03.	Pelatihan pengendalian keamanan dan kenyamanan lingkungan	Terwujudnya anggota Satlinmas yang terlatih dan pemberian tali asih kepada anggota Satlinmas yang sudah mengabdikan selama 20 tahun	30 orang	100,000,000	100,000,000	-
1.19.1.19.01.15.05.	pengendalian keamanan lingkungan	Jumlah personel pengamanan	10.000 orang	675,000,000	775,000,000	100,000,000
1.19.1.19.01.15.06.	Monitoring, evaluasi dan pelaporan	Terdata dan termonitornya keberadaan orang asing di wilayah Demak	100%	25,000,000	25,000,000	-
1.19.1.19.01.15.10.	Peningkatan Penanganan Dan Pemulihan Konflik	Penyusunan renaksi Tim Terpadu Penanganan Gangguan Keamanan dan Operasional Tim Terpadu dalam penanganan konflik/keusuban sosial	100%	161,500,000	161,500,000	-
<b>1.19.1.19.01.16.</b>	<b>Program Pemeliharaan Keamanan dan Ketertiban Masyarakat, dan Pencegahan Tindak Kriminal</b>			<b>400,000,000</b>	<b>400,000,000</b>	<b>-</b>
1.19.1.19.01.16.02.	Peningkatan kerjasama dengan aparat keamanan dalam teknik pencegahan kejahatan	Operasionalisasi KOMINDA (Komunitas Intelejen Daerah) untuk penyediaan data deteksi dini demi kondusivitas wilayah	12 laporan	250,000,000	250,000,000	-
1.19.1.19.01.16.04.	Peningkatan kapasitas aparat dalam rangka pelaksanaan siskamswakarsa	Terlaksananya piket posko	12 bulan	50,000,000	50,000,000	-
1.19.1.19.01.16.05.	Monitoring, evaluasi dan pelaporan	Terlaksananya piket Linmas di rumah dinas Bupati Wakil Bupati	12 bulan	100,000,000	100,000,000	-
<b>1.19.1.19.01.17.</b>	<b>Program pengembangan wawasan kebangsaan</b>			<b>157,500,000</b>	<b>157,500,000</b>	<b>-</b>
1.19.1.19.01.17.01.	Peningkatan toleransi dan kerukunan dalam kehidupan beragama	Jumlah tokoh agama yang dilibatkan (orang)	100 orang	25,000,000	25,000,000	-
1.19.1.19.01.17.02.	Peningkatan rasa solidaritas dan ikatan sosial dikalangan masyarakat	Jumlah tokoh masyarakat yang dilibatkan (orang)	100 orang	25,000,000	25,000,000	-
1.19.1.19.01.17.03.	Peningkatan kesadaran masyarakat akan nilai-nilai luhur budaya bangsa	Jumlah kegiatan yg dilaksanakan (kali)	100 kali	107,500,000	107,500,000	-
<b>1.19.1.19.01.18.</b>	<b>Program kemitraan pengembangan wawasan kebangsaan</b>			<b>340,500,000</b>	<b>340,500,000</b>	<b>-</b>
1.19.1.19.01.18.01.	Fasilitasi pencapaian halaqoh dan berbagai forum keagamaan lainnya dalam upaya peningkatan wawasan kebangsaan	Operasional FKUB, FPBI dan FKDM	200 orang	115,500,000	115,500,000	-
1.19.1.19.01.18.02.	Seminar, talk show, diskusi peningkatan wawasan kebangsaan	Jumlah peserta kegiatan Pendidikan Wawasan Kebangsaan	100 orang	25,000,000	25,000,000	-
1.19.1.19.01.18.03.	Pentas seni dan budaya, festival, lomba cipta dalam upaya peningkatan wawasan kebangsaan	Jumlah pelaksana dan pelatih kegiatan Paskibra (orang)	90 orang	200,000,000	200,000,000	-
<b>1.19.1.19.01.20.</b>	<b>Program peningkatan pemberantasan penyakit masyarakat (pekat)</b>			<b>75,000,000</b>	<b>75,000,000</b>	<b>-</b>
1.19.1.19.01.20.01.	Penyuluhan pencegahan peredaran/ penggunaan minuman keras dan narkoba	Jumlah peserta kegiatan	500 orang	75,000,000	75,000,000	-
<b>1.19.1.19.01.21.</b>	<b>Program pendidikan politik masyarakat</b>			<b>240,000,000</b>	<b>240,000,000</b>	<b>-</b>
1.19.1.19.01.21.01.	Penyuluhan kepada masyarakat	-Jumlah peserta kegiatan Penyuluhan tentang Etika Politik	100 orang	25,000,000	25,000,000	-
1.19.1.19.01.21.03.	koordinasi forum-forum diskusi politik	Terselenggaranya kegiatan-kegiatan yang dilaksanakan secara kemitraan dengan Parpol, Ormas dan LSM	20 kegiatan	165,000,000	165,000,000	-
1.19.1.19.01.21.04.	Penyusunan data base partai politik	Terdatanya Ormas terintegrasi secara Nasional dan rinci	100%	25,000,000	25,000,000	-
1.19.1.19.01.21.05.	Monitoring, evaluasi dan pelaporan	Terlaksananya bantuan keuangan Parpol, hibah dan bansos yang bersumber dari APBD	100%	25,000,000	25,000,000	-
<b>1.19.02.</b>	<b>SATUAN POLISI PAMONG PRAJA</b>			<b>1,879,578,300</b>	<b>1,878,154,300</b>	<b>(1,424,000)</b>
<b>1.19.</b>	<b>KESATUAN BANGSA DAN POLITIK DALAM NEGERI</b>			<b>1,879,578,300</b>	<b>1,878,154,300</b>	<b>(1,424,000)</b>
<b>1.19.1.19.02.01.</b>	<b>Program Pelayanan Administrasi Perkantoran</b>	<b>Pelaksanaan pelayanan administrasi perkantoran</b>		<b>137,450,800</b>	<b>137,450,800</b>	<b>-</b>
1.19.1.19.02.01.01.	Penyediaan jasa surat menyurat	Terselenggaranya proses surat menyurat selama 1 tahun	12 bulan	1,250,000	1,250,000	-
1.19.1.19.02.01.02.	Penyediaan jasa komunikasi, sumber daya air dan listrik	Terbayarnya tagihan telepon 1 tahun	12 bulan	3,600,000	3,600,000	-
1.19.1.19.02.01.07.	Penyediaan jasa administrasi keuangan	Terbayarnya honor pelaksana keuangan dan barang 1 tahun	12 bulan	9,900,000	9,900,000	-
1.19.1.19.02.01.10.	Penyediaan Alat Tulis Kantor	Tercapainya kelancaran penyelenggaraan tata usaha	12 bulan	7,200,800	7,200,800	-
1.19.1.19.02.01.11.	Penyediaan barang cetakan dan penggandaan	Tercapainya kelancaran penyelenggaraan tata usaha	12 bulan	6,500,000	6,500,000	-
1.19.1.19.02.01.15.	Penyediaan bahan bacaan dan peraturan perundang-undangan	Tersedianya bahan bacaan 1 tahun / 2 exemplar	12 bulan	3,240,000	3,240,000	-
1.19.1.19.02.01.17.	Penyediaan makanan dan minuman	Tersedianya kebutuhan minuman dan snack rapat	12 bulan	3,760,000	3,760,000	-



REKENING	URUSAN/SKPD/PROGRAM/KEGIATAN	INDIKATOR KINERJA PROG / KEG		PAGU INDIKATIF 2014		
		SASARAN	TARGET	SEBELUM PERUBAHAN	SETELAH PERUBAHAN	BERTAMBAH/ BERKURANG
1.19.1.19.02.01.18.	Rapat-rapat koordinasi dan konsultasi ke luar daerah	Terlaksananya pelaksanaan koordinasi dan konsultasi secara horisontal maupun vertikal	12 bulan	47,500,000	47,500,000	
1.19.1.19.02.01.19.	Penyediaan Jasa Pegawai Non PNS	Bertambahnya anggota Sat PolPP	12 bulan	54,500,000	54,500,000	
<b>1.19.1.19.02.02.</b>	<b>Program Peningkatan Sarana dan Prasarana Aparatur</b>	<b>Penambahan asert dan sarana dan prasarana penunjang kegiatan aparatur</b>		<b>80,000,000</b>	<b>191,000,000</b>	<b>111,000,000</b>
1.19.1.19.02.02.05.	Pengadaan kendaraan dinas/ operasional	Penambahan sarana penunjang kegiatan operasional	6 buah	-	99,000,000	99,000,000
1.19.1.19.02.02.07.	Pengadaan perlengkapan gedung kantor	Penambahan sarana penunjang kegiatan perkantoran	2 buah	-	12,000,000	12,000,000
1.19.1.19.02.02.10.	Pengadaan Mebelair	Penambahan sarana penunjang kegiatan perkantoran	10 set	15,000,000	-	(15,000,000)
1.19.1.19.02.02.24.	Pemeliharaan rutin/berkala kendaraan dinas/operasional	Perbaikan kendaraan dinas/operasional bermotor roda 4 dan 2	2 Unit	50,000,000	65,000,000	15,000,000
1.19.1.19.02.02.28.	Pemeliharaan rutin/berkala peralatan gedung kantor	Perbaikan peralatan gedung kantor	44 kali	15,000,000	15,000,000	-
<b>1.19.1.19.02.03.</b>	<b>Program Peningkatan Disiplin Aparatur</b>	<b>Meningkatnya kedisiplinan Aparatur Daerah Kabupaten Demak</b>		<b>75,000,000</b>	<b>84,000,000</b>	<b>9,000,000</b>
1.19.1.19.02.03.02.	Pengadaan pakaian dinas beserta perlengkapannya	Penggantian Pakaian Dinas Upacara ( PDU )	3 Stel	75,000,000	84,000,000	9,000,000
<b>1.19.1.19.02.05.</b>	<b>Program Peningkatan Kapasitas Sumber Daya Aparatur</b>	<b>Meningkatnya kemampuan dan SDM, disiplin dan profesionalisme Aparatur</b>		<b>95,000,000</b>	<b>105,000,000</b>	<b>10,000,000</b>
1.19.1.19.02.05.01.	Pendidikan dan pelatihan formal	Cakupan anggota Sat PolPP yang mengikuti pendidikan, pembekalan dan pelatihan	50 orang	78,000,000	78,000,000	-
1.19.1.19.02.05.04.	Pengiriman peserta pendidikan dan pelatihan formal	Cakupan anggota Sat PolPP yang mengikuti/terkirim ke pendidikan, pembekalan dan pelatihan	72 orang	17,000,000	27,000,000	10,000,000
<b>1.19.1.19.02.15.</b>	<b>Program peningkatan keamanan dan kenyamanan lingkungan</b>	<b>Peningkatan pelaksanaan keamanan, Ketentraman dan Ketertiban Masyarakat di Kabupaten Demak</b>		<b>763,760,750</b>	<b>670,898,750</b>	<b>(92,862,000)</b>
1.19.1.19.02.15.04.	Pengendalian kebisingan dan gangguan dari kegiatan masyarakat			45,360,000	74,250,000	28,890,000
		Cakupan kawasan PKL ilegal yang diadakan penertiban	12 giat / 10 org 10 org / 60 hari	31,740,000	42,630,000	10,890,000
		Cakupan kasus unjukrasa yang mendapatkan penindakan	12 kali / 19 orang	13,620,000	13,620,000	-
		Pengamanan revitalisasi alun-alun Demak		-	18,000,000	18,000,000
1.19.1.19.02.15.05.	Pengendalian keamanan lingkungan			82,920,000	90,780,000	7,860,000
		Cakupan Patroli petugas Sat PolPP dalam pemantauan dan penyelesaian pelanggaran K3	18 giat / 10 org	47,340,000	55,200,000	7,860,000
		Cakupan Pengamanan dan Pengawasan Pejabat Penting / VIP di Daerah	48 kali / 12 orang	35,580,000	35,580,000	-
1.19.1.19.02.15.09.	Pengendalian Ketertiban dan Kenyamanan Lingkungan	Pengamanan dan pengendalian trantib pemilu legislatif dan Pilpres dan wanpres	9 kali / 552 orang	566,768,500	437,156,500	(129,612,000)
1.19.1.19.02.15.11.	Penataan dan penertiban Daerah Aliran Sungai	Penataan dan penertiban DAS Di Morodemak	5 giat / 97 org	68,712,250	68,712,250	-
<b>1.19.1.19.02.16.</b>	<b>Program Pemeliharaan Keamanan dan Ketertiban Masyarakat, dan Pencegahan Tindak Kriminal</b>	<b>Menciptakan kehidupan masyarakat yang aman, tentram, tertib dan kondusif serta menurunnya kejahatan dan kriminalitas di Daerah</b>		<b>470,000,000</b>	<b>431,438,000</b>	<b>(38,562,000)</b>
1.19.1.19.02.16.02.	Peningkatan kerjasama dengan aparat keamanan dalam teknik pencegahan kejahatan			225,000,000	186,438,000	(38,562,000)
		Peningkatan Keamanan, ketentraman dan kenyamanan terhadap masyarakat		57,312,000	18,750,000	(38,562,000)
		Cakupan Penindakan pelanggaran Perda, Kep. Bupati dan Peraturan Bupati	36 kali	167,688,000	167,688,000	-

REKENING	URUSAN/SKPD/PROGRAM/KEGIATAN	INDIKATOR KINERJA PROG / KEG		PAGU INDIKATIF 2014		
		SASARAN	TARGET	SEBELUM PERUBAHAN	SETELAH PERUBAHAN	BERTAMBAH/BERKURANG
1.19.1.19.02.16.04.	Peningkatan kapasitas aparat dalam rangka pelaksanaan siskamswakarsa	Peningkatan etos kerja dan kinerja Anggota Sat PolPP dalam pelaksanaan Siskamswakarsa di Wilayah	769 orang	245,000,000	245,000,000	-
<b>1.19.1.19.02.20.</b>	<b>Program peningkatan pemberantasan penyakit masyarakat (pekat)</b>	Bertambahnya kesadaran dan ketaatan masyarakat terhadap Hukum/Perda yang ada dan menurunnya pelanggaran Perda di Kabupaten Demak		<b>258,366,750</b>	<b>258,366,750</b>	<b>-</b>
1.19.1.19.02.20.01.	Penyuluhan pencegahan peredaran/ penggunaan minuman keras dan narkoba	Meningkatnya kesadaran masyarakat akan bahaya miras	36 kali	10,120,000	10,120,000	-
1.19.1.19.02.20.02.	Penyuluhan pencegahan berkembangnya praktek prostitusi	Cakupan pencegahan praktek prostitusi dan penjual seks komersial (PSK)	12 kali	5,000,000	5,000,000	-
1.19.1.19.02.20.05.	Penyuluhan pencegahan dan penertiban tindak penyelundupan	Cakupan kasus cukai ilegal yang dilakukan penindakan	48 kali	201,000,000	201,000,000	-
1.19.1.19.02.20.13.	Penyuluhan pedagang kaki lima (PKL) di Kab. Demak		24 kali	10,959,000	10,959,000	-
1.19.1.19.02.20.14.	Sosialisasi penataan dan penertiban Daerah Aliran Sungai		3 kali / 95 orang	31,287,750	31,287,750	-
<b>1.19.03.</b>	<b>BADAN PENANGGULANGAN BENCANA DAERAH</b>			<b>3,834,113,000</b>	<b>4,653,743,000</b>	<b>819,630,000</b>
<b>1.03.</b>	<b>PEKERJAAN UMUM</b>			<b>2,900,000,000</b>	<b>-</b>	<b>(2,900,000,000)</b>
<b>1.03.1.19.03.26.</b>	<b>Program pengembangan, pengelolaan dan konservasi sungai, danau dan sumber daya air lainnya</b>			<b>2,900,000,000</b>	<b>-</b>	<b>(2,900,000,000)</b>
1.03.1.19.03.26.15.	Normalisasi Saluran Air dan Pembuatan Pintu Pembuangan Air di Desa Karangmlati			400,000,000	-	(400,000,000)
1.03.1.19.03.26.16.	Pembuatan Tanggul dan Normalisasi Kali Dolog Desa Banyumeneng Mranggen			900,000,000	-	(900,000,000)
1.03.1.19.03.26.17.	Penguatan Tanggul Kali Tuntang Desa Pilang Wetan Kebonaung			900,000,000	-	(900,000,000)
1.03.1.19.03.26.18.	Penguatan Tanggul dan Normalisasi Alur Sungai Tanggul Kali Cabean Desa Tlogodowo Guntur			700,000,000	-	(700,000,000)
<b>1.19.</b>	<b>KESATUAN BANGSA DAN POLITIK DALAM NEGERI</b>			<b>934,113,000</b>	<b>4,653,743,000</b>	<b>3,719,630,000</b>
<b>1.19.1.19.03.01.</b>	<b>Program Pelayanan Administrasi Perkantoran</b>			<b>186,613,000</b>	<b>209,813,000</b>	<b>23,200,000</b>
1.19.1.19.03.01.01.	Penyediaan jasa surat menyurat	Terselenggaranya proses surat menyurat selama 1 tahun	Surat menyurat selama 1 tahun.	1,500,000	1,500,000	-
1.19.1.19.03.01.02.	Penyediaan jasa komunikasi, sumber daya air dan listrik	Terbayarnya tagihan telpon, speedy,air dan listrik 1 tahun, Terbayarnya Penambahan daya listrik dari 900 Whatt menjadi 4200 Whatt	Tagihan telpon, listrik 1 tahun dan Penambahan Daya listrik.	18,500,000	18,500,000	-
1.19.1.19.03.01.07.	Penyediaan jasa administrasi keuangan	Terbayarnya honor pelaksana keuangan 2 orang	Honor bendahara 1 org & pengurus barang 1 org	2,700,000	2,700,000	-
1.19.1.19.03.01.10.	Penyediaan Alat Tulis Kantor	Tercapainya kelancaran penyelenggaraan tata usaha (HVS, Amplop, cartridge, snidol dll)	Belanja ATK (1 tahun)	14,413,000	14,413,000	-
1.19.1.19.03.01.11.	Penyediaan barang cetakan dan penggandaan	Tercapainya kelancaran penyelenggaraan tata usaha 1 tahun (Kop Srt, Stomman, Et, copy dll)	Barang cetakan dan penggandaan (1 tahun)	8,000,000	8,000,000	-
1.19.1.19.03.01.12.	Penyediaan komponen instalasi listrik/penerangan bangunan kantor	Tersedianya Peralatan Listrik/ Penerangan Bangunan Kantor	Terjaganya Kelancaran Kinerja Pemerintahan	3,000,000	3,000,000	-
1.19.1.19.03.01.13.	Penyediaan peralatan dan perlengkapan kebersihan kantor	Terpeliharanya Peralatan dan Perlengkapan Kantor 1 tahun.	Meningkatnya Kelancaran dan perawatan perlengkapan Kantor.	2,000,000	2,000,000	-
1.19.1.19.03.01.15.	Penyediaan bahan bacaan dan peraturan perundang-undangan	Terbayarnya Surat Kabar dan Pembelian BK Per UU an 1 th.	Peraturan Perundang-undangan Majalah dan Surat Kabar.	3,000,000	3,000,000	-
1.19.1.19.03.01.17.	Penyediaan makanan dan minuman	Tersedianya kebutuhan minuman dan sneck rapat 1 th.	Tercukupinya Kebutuhan Makan Minum	6,000,000	6,000,000	-
1.19.1.19.03.01.18.	Rapat-rapat koordinasi dan konsultasi ke luar daerah	Meningkatnya kelancaran kinerja Pemerintahan.	PNS dan Satgas/Relawan BPBD Kab. Demak	55,000,000	80,000,000	25,000,000
1.19.1.19.03.01.19.	Penyediaan Jasa Pegawai Non PNS	Meningkatnya kelancaran kinerja Pemerintahan (12 Org).	Tenaga satgas/ relawan BPBD.	72,500,000	70,700,000	(1,800,000)
<b>1.19.1.19.03.02.</b>	<b>Program Peningkatan Sarana dan Prasarana Aparatur</b>			<b>538,500,000</b>	<b>922,930,000</b>	<b>384,430,000</b>
1.19.1.19.03.02.05.	Pengadaan kendaraan dinas/operasional	Terpenuhinya Kendaraan Operasional Kedinasan.	Kendaraan Dinas roda dua (4 Unit) dan Kendaraan Dinas Roda Empat (2 Truck)	200,000,000	550,000,000	350,000,000
1.19.1.19.03.02.07.	Pengadaan perlengkapan gedung kantor	Terbelinya perlengkapan penunjang operasional kantor.	Terbelinya AC, Komputer, Monitor, Scanner, USB.	8,000,000	20,800,000	12,800,000

REKENING	URUSAN/SKPD/PROGRAM/KEGIATAN	INDIKATOR KINERJA PROG / KEG		PAGU INDIKATIF 2014		
		SASARAN	TARGET	SEBELUM PERUBAHAN	SETELAH PERUBAHAN	BERTAMBAH/BERKURANG
1.19.1.19.03.02.10.	Pengadaan Mebelae.	Terbelinya perlengkapan penunjang operasional kantor.	Terbelinya Almari besi, Meja dan Kursi.	-	21,630,000	21,630,000
1.19.1.19.03.02.22.	Pemeliharaan rutin/berkala Gedung Kantor	Terpeliharanya ruang/gedung (Pembuatan Pagar Kantor)	Perbaikan gedung Kantor.	27,500,000	27,500,000	-
1.19.1.19.03.02.24.	Pemeliharaan rutin/berkala kendaraan dinas/operasional	Terpeliharanya kendaraan dinas/operasional 1 Tahun.	Tercapainya pemeliharaan rutin/berkala kendaraan dinas	195,000,000	195,000,000	-
1.19.1.19.03.02.26.	Pemeliharaan rutin/berkala perlengkapan gedung kantor	Terpeliharanya perlengkapan gedung kantor 1 th.	Tercapainya pemeliharaan rutin/berkala perlengkapan gedung kantor	3,000,000	3,000,000	-
1.19.1.19.03.02.28.	Pemeliharaan rutin/berkala peralatan gedung kantor	Terpeliharanya sarana prasarana kantor (bln).	Terpeliharanya sarana dan prasarana kantor (bln).	2,500,000	2,500,000	-
1.19.1.19.03.02.29.	Pemeliharaan rutin/berkala mebelair	Terpeliharanya Barang-barang Mebelair 1 tahun.	Sarana dan Prasarana Kantor.	2,500,000	2,500,000	-
1.19.1.19.03.02.51.	Pengadaan Peralatan Dapur Umum	Terpenuhnya Peralatan Kebencanaan.	1 Paket.	100,000,000	100,000,000	-
						-
<b>1.19.1.19.03.03.</b>	<b>Program Peningkatan Disiplin Aparatur</b>			<b>8,000,000</b>	<b>8,000,000</b>	<b>-</b>
1.19.1.19.03.03.03.	Pengadaan pakaian kerja lapangan	Tersedianya Pakaian Kerja Lapangan kebencanaan 30 stel.	Pakaian Kerja Lapangan PNS BPBD dan Satgas 1 jenis.	8,000,000	8,000,000	-
						-
<b>1.19.1.19.03.05.</b>	<b>Program Peningkatan Kapasitas Sumber Daya Aparatur</b>			<b>45,000,000</b>	<b>45,000,000</b>	<b>-</b>
1.19.1.19.03.05.01.	Pendidikan dan pelatihan formal	Meningkatnya Tenaga yang Lebih baik.	PNS dan Satgas/ Relawan BPBD ke Diklat	45,000,000	45,000,000	-
						-
<b>1.19.1.19.03.22.</b>	<b>Program pencegahan dini dan penanggulangan korban bencana alam</b>			<b>156,000,000</b>	<b>3,468,000,000</b>	<b>3,312,000,000</b>
1.19.1.19.03.22.01.	Pemantauan dan penyebarluasan informasi potensi bencana alam	Meningkatnya SDM BPBD Satgas dan Relawan (50 orang)	1 Tahun.	53,000,000	93,000,000	40,000,000
1.19.1.19.03.22.02.	Pembentukan Desa Siaga.	Meningkatkan SDM dalam penanganan bencana	Evakuasi penanganan darurat bencana	-	75,000,000	75,000,000
1.19.1.19.03.22.03.	Penanganan Darurat Bencana.	Meningkatkan pemahaman dalam hal kebencanaan	Simulasi penanganan darurat bencana.	-	30,000,000	30,000,000
1.19.1.19.03.22.04.	Pengadaan logistik dan obat-obatan bagi penduduk di tempat penampungan sementara	Terpenuhnya logistik bantuan bencana 1 tahun (5 jenis sembako dan Air Bersih)	Ketersediaan Stok logistik dan Air Bersih.	103,000,000	190,000,000	87,000,000
1.19.1.19.03.22.05.	Pengadaan Alat-alat Evakuasi.	Terpenuhnya Peralatan Evakuasi.	1 Paket.	-	100,000,000	100,000,000
1.19.1.19.03.22.06.	Normalisasi saluran afour dan pembuatan pintu pembuangan air di desa Karangmlati			-	400,000,000	400,000,000
1.19.1.19.03.22.07.	Penguatan tanggul dan normalisasi kali Dolog desa Banyumeneng Mranggen			-	900,000,000	900,000,000
1.19.1.19.03.22.08.	Penguatan tanggul kali Tuntang desa Pilang Wetan Kebonagung			-	900,000,000	900,000,000
1.19.1.19.03.22.09.	Penguatan tanggul dan normalisasi alur sungai Tanggul Kali Cabean desa Tlogoweru Guntur			-	700,000,000	700,000,000
1.19.1.19.03.22.11.	Pengadaan Tenda Pengungsi dan Tenda Dapur Umum.		1 Unit.	-	80,000,000	80,000,000
						-
<b>1.20.01.</b>	<b>DEWAN PERWAKILAN RAKYAT DAERAH</b>					
						-
<b>1.20.</b>	<b>OTONOMI DAERAH, PEMERINTAHAN UMUM, ADMINISTRASI KEUANGAN DAERAH, PERANGKAT DAERAH, KEPEGAWAIAN DAN PERSANDIAN</b>					
						-
<b>1.20.1.20.01.15.</b>	<b>Program Peningkatan Kapasitas Lembaga Perwakilan Rakyat Daerah</b>					
						-
<b>1.20.03.</b>	<b>SEKRETARIAT DAERAH</b>			<b>16,216,008,000</b>	<b>20,400,571,600</b>	<b>4,184,563,600</b>
						-
<b>1.01.</b>	<b>PENDIDIKAN</b>			<b>298,000,000</b>	<b>358,000,000</b>	<b>60,000,000</b>
						-
<b>1.01.1.20.03.16.</b>	<b>Program Wajib Belajar Pendidikan Dasar Sembilan Tahun</b>			<b>155,000,000</b>	<b>165,000,000</b>	<b>10,000,000</b>
1.01.1.20.03.16.070.	Pembinaan minat, bakat, dan kreativitas siswa			140,000,000	150,000,000	10,000,000
1.01.1.20.03.16.162.	Penyelenggaraan festival Anak Sholeh			15,000,000	15,000,000	-
						-
<b>1.01.1.20.03.18.</b>	<b>Program Pendidikan Non Formal</b>			<b>40,000,000</b>	<b>90,000,000</b>	<b>50,000,000</b>
1.01.1.20.03.18.01.	Pemberdayaan Tenaga Pendidik Non Formal	Jumlah Pembinaan Pendidikan non formal	7 Kali Keg	40,000,000	90,000,000	50,000,000
						-
<b>1.01.1.20.03.22.</b>	<b>Program Manajemen Pelayanan Pendidikan</b>			<b>103,000,000</b>	<b>103,000,000</b>	<b>-</b>
1.01.1.20.03.22.02.	Pelaksanaan kerjasama secara kelembagaan di bidang pendidikan			30,000,000	30,000,000	-
1.01.1.20.03.22.10.	Koordinasi Tim Pembina UKS Tingkat Kabupaten			65,000,000	65,000,000	-
1.01.1.20.03.22.19.	Lomba Sekolah Sehat Tingkat Kabupaten	Jumlah Peserta lomba maju ke tingkat provinsi	1 Kali Keg	8,000,000	8,000,000	-
						-
<b>1.06.</b>	<b>PERENCANAAN PEMBANGUNAN</b>			<b>428,503,800</b>	<b>486,744,000</b>	<b>58,240,200</b>
						-
<b>1.06.1.20.03.17.</b>	<b>Program Pengembangan Wilayah Perbatasan</b>			<b>48,000,000</b>	<b>48,000,000</b>	<b>-</b>
1.06.1.20.03.17.01.	Koordinasi penyelesaian masalah perbatasan antar daerah			18,000,000	18,000,000	-
1.06.1.20.03.17.03.	Koordinasi penetapan rencana tata ruang perbatasan			30,000,000	30,000,000	-
						-
<b>1.06.1.20.03.21.</b>	<b>Program Perencanaan Pembangunan Daerah</b>			<b>380,503,800</b>	<b>438,744,000</b>	<b>58,240,200</b>

REKENING	URUSAN/SKPD/PROGRAM/KEGIATAN	INDIKATOR KINERJA PROG / KEG		PAGU INDIKATIF 2014		
		SASARAN	TARGET	SEBELUM PERUBAHAN	SETELAH PERUBAHAN	BERTAMBAH/BERKURANG
1.06.1.20.03.21.11.	Koordinasi penyusunan Laporan Kinerja Pemerintah Daerah	Terciptanya pelaksanaan pembangunan	SKPD se Kab. Demak	380,503,800	438,744,000	58,240,200
<b>1.09.</b>	<b>PERTANAHAN</b>			<b>247,000,000</b>	<b>247,000,000</b>	<b>-</b>
<b>1.09.1.20.03.16.</b>	<b>Program Penataan penguasaan, pemilikan, penggunaan dan pemanfaatan tanah</b>			<b>184,000,000</b>	<b>184,000,000</b>	<b>-</b>
1.09.1.20.03.16.01.	Penataan penguasaan, pemilikan, penggunaan dan pemanfaatan tanah			184,000,000	184,000,000	-
<b>1.09.1.20.03.17.</b>	<b>Program Penyelesaian Konflik-Konflik Pertanahan</b>			<b>63,000,000</b>	<b>63,000,000</b>	<b>-</b>
1.09.1.20.03.17.01.	Fasilitasi penyelesaian konflik-konflik pertanahan			63,000,000	63,000,000	-
<b>1.11.</b>	<b>PEMBERDAYAAN PEREMPUAN DAN PERLINDUNGAN ANAK</b>			<b>9,000,000</b>	<b>9,000,000</b>	<b>-</b>
<b>1.11.1.20.03.17.</b>	<b>Program Peningkatan Kualitas Hidup dan Perlindungan Perempuan</b>			<b>9,000,000</b>	<b>9,000,000</b>	<b>-</b>
1.11.1.20.03.17.01.	Pelaksanaan kebijakan perlindungan perempuan di daerah			9,000,000	9,000,000	-
<b>1.13.</b>	<b>SOSIAL</b>			<b>531,000,000</b>	<b>541,000,000</b>	<b>10,000,000</b>
<b>1.13.1.20.03.15.</b>	<b>Program Pemberdayaan Fakir Miskin, Komunitas Adat Terpencil (KAT) dan Penyandang Masalah Kesejahteraan Sosial (PMKS) Lainnya</b>			<b>61,000,000</b>	<b>61,000,000</b>	<b>-</b>
1.13.1.20.03.15.06.	Penyaluran zakat fitrah dan pemberian sodaqoh			26,000,000	26,000,000	-
1.13.1.20.03.15.07.	Monitoring dan evaluasi bantuan Madin			35,000,000	35,000,000	-
<b>1.13.1.20.03.16.</b>	<b>Program Pelayanan dan Rehabilitasi Kesejahteraan Sosial</b>			<b>385,000,000</b>	<b>385,000,000</b>	<b>-</b>
1.13.1.20.03.16.09.	Koordinasi perumusan kebijakan dan sinkronisasi pelaksanaan upaya-upaya penanggulangan kemiskinan dan penurunan kesenjangan	Monev dan pembinaan Program Raskin	100%	385,000,000	385,000,000	-
	Sunatan masal untuk anak panti diperingatan hari jadi prov. Jateng	Jumlah anak panti yang mengikuti Sunatan Masal	1 Kali Keg		-	-
	Mudik Lebaran Gratis untuk warga Semak yg di jabodetabek	Jumlah Warga Demak yang ikut mudik lebaran gratis	1 Kali Kegiatan		-	-
<b>1.13.1.20.03.19.</b>	<b>Program pembinaan panti asuhan/ panti jompo</b>			<b>85,000,000</b>	<b>95,000,000</b>	<b>10,000,000</b>
1.13.1.20.03.19.07.	Pembinaan dan Peningkatan Kesejahteraan Anak Panti			85,000,000	95,000,000	10,000,000
<b>1.15.</b>	<b>KOPERASI DAN USAHA KECIL MENENGAH</b>			<b>390,000,000</b>	<b>835,815,100</b>	<b>445,815,100</b>
<b>1.15.1.20.03.17.</b>	<b>Program Pengembangan Sistem Pendukung Usaha Bagi Usaha Mikro Kecil Menengah</b>			<b>390,000,000</b>	<b>835,815,100</b>	<b>445,815,100</b>
1.15.1.20.03.17.05.	Pemantauan pengelolaan penggunaan dana pemerintah bagi Usaha Mikro Kecil Menengah	Jumlah penyerapan program kredit pemberdayaan UMKM	100%	75,000,000	75,000,000	-
1.15.1.20.03.17.06.	Pengembangan sarana pemasaran produk Usaha Mikro Kecil Menengah	Jumlah Expo yang diikuti	100%	200,000,000	538,457,100	338,457,100
1.15.1.20.03.17.09.	Penyelenggaraan promosi produk Usaha Mikro Kecil Menengah	Tersedianya kebutuhan sembako dengan harga bersubsidi	100%	65,000,000	65,000,000	-
1.15.1.20.03.17.10.	Pengembangan Kebijakan dan program peningkatan ekonomi lokal	Terkoordinasinya kegiatan sektor EKUINDA & DBHCHT	100%	50,000,000	157,358,000	107,358,000
1.15.1.20.03.17.17.	Peningkatan manajemen investasi daerah	meningkatnya kinerja perusda keuangan milik pemkab	100%	-	-	-
<b>1.17.</b>	<b>KEBUDAYAAN</b>			<b>550,000,000</b>	<b>825,000,000</b>	<b>275,000,000</b>
<b>1.17.1.20.03.15.</b>	<b>Program Pengembangan Nilai Budaya</b>			<b>550,000,000</b>	<b>825,000,000</b>	<b>275,000,000</b>
1.17.1.20.03.15.17.	Penyelenggaraan forum komunikasi Ulama dan Umaro	Terselenggaranya peringatan hari-hari besar keagamaan dan silaturahmi antra ulama dan umaro	14 Kali keg.	550,000,000	825,000,000	275,000,000
<b>1.18.</b>	<b>KEPEMUDAAN DAN OLAHRAGA</b>			<b>143,000,000</b>	<b>143,000,000</b>	<b>-</b>
<b>1.18.1.20.03.16.</b>	<b>Program peningkatan peran serta kepemudaan</b>			<b>18,000,000</b>	<b>18,000,000</b>	<b>-</b>
1.18.1.20.03.16.06.	Lomba kreasi dan karya tulis ilmiah dikalangan pemuda			18,000,000	18,000,000	-
<b>1.18.1.20.03.17.</b>	<b>Program peningkatan upaya penumbuhan kewirausahaan dan kecakapan hidup pemuda</b>			<b>103,000,000</b>	<b>103,000,000</b>	<b>-</b>
1.18.1.20.03.17.03.	Fasilitasi Organisasi Pensiunan Untuk Mendukung Kegiatan di Lanjut Usia			25,000,000	25,000,000	-
1.18.1.20.03.17.04.	Fasilitasi dan pembinaan Organisasi Kepemudaan			50,000,000	50,000,000	-
1.18.1.20.03.17.06.	Fasilitasi Organisasi Guru TK Dalam Rangka Peningkatan Kualitas Pendidikan Usia Dini			28,000,000	28,000,000	-
<b>1.18.1.20.03.19.</b>	<b>Program Pengembangan Kebijakan dan Manajemen Olahraga</b>			<b>10,000,000</b>	<b>10,000,000</b>	<b>-</b>
1.18.1.20.03.19.09.	Pelaksanaan Haomas tingkat Propinsi Jawa Tengah			10,000,000	10,000,000	-
<b>1.18.1.20.03.20.</b>	<b>Program Pembinaan dan Pemasarakatan Olahraga</b>			<b>12,000,000</b>	<b>12,000,000</b>	<b>-</b>
1.18.1.20.03.20.11.	Pengembangan olahraga rekreasi			12,000,000	12,000,000	-
<b>1.19.</b>	<b>KESATUAN BANGSA DAN POLITIK DALAM NEGERI</b>			<b>847,000,000</b>	<b>1,177,000,000</b>	<b>330,000,000</b>
<b>1.19.1.20.03.17.</b>	<b>Program pengembangan wawasan kebangsaan</b>			<b>10,000,000</b>	<b>10,000,000</b>	<b>-</b>
1.19.1.20.03.17.01.	Peningkatan toleransi dan kerukunan dalam kehidupan beragama			10,000,000	10,000,000	-
<b>1.19.1.20.03.18.</b>	<b>Program kemitraan pengembangan wawasan kebangsaan</b>			<b>750,000,000</b>	<b>1,080,000,000</b>	<b>330,000,000</b>



REKENING	URUSAN/SKPD/PROGRAM/KEGIATAN	INDIKATOR KINERJA PROG / KEG		PAGU INDIKATIF 2014		
		SASARAN	TARGET	SEBELUM PERUBAHAN	SETELAH PERUBAHAN	BERTAMBAH/BERKURANG
1.19.1.20.03.18.01.	Fasilitasi pencapaian halaqoh dan berbagai forum keagamaan lainnya dalam upaya peningkatan wawasan kebangsaan	Tarawih Keliling Muspida dan SKPD di Peningkatan Jalanan Silaturahmi dg Masyarakat	15 Kali Keg	95,000,000	225,000,000	130,000,000
1.19.1.20.03.18.03.	Pentas seni dan budaya, festifat, lomba cipta dalam upaya peningkatan wawasan kebangsaan	Karnaval, pentas seni dan olah raga berwawasan kebangsaan	1 paket	75,000,000	75,000,000	-
1.19.1.20.03.18.07.	Pengiriman Petugas Haji Daerah	Jumlah Pengiriman TKHD dan TPHD		500,000,000	600,000,000	100,000,000
	Pengiriman haji dari Demak ke wisma haji dan penjemputan dari Bandara ke Demak	Jumlah haji yang di antar dan yang dijemput di wisma haji	2 Kali Keg.	-	-	-
1.19.1.20.03.18.08.	Pembinaan dan Monev Penerima Bantuan Kegiatan Keagamaan	Jumlah Penerima Bantuan kegiatan keagamaan yang mendapat pembinaan monitor dan evaluasi	20 kali Keg	40,000,000	140,000,000	100,000,000
1.19.1.20.03.18.09.	Sosialisasi Proses Penerimaan Hibah dan Bantuan Sosial			40,000,000	40,000,000	-
<b>1.19.1.20.03.21.</b>	<b>Program pendidikan politik masyarakat</b>			<b>75,000,000</b>	<b>75,000,000</b>	<b>-</b>
1.19.1.20.03.21.05.	Monitoring, evaluasi dan pelaporan			75,000,000	75,000,000	-
<b>1.19.1.20.03.22.</b>	<b>Program pencegahan dini dan penanggulangan korban bencana alam</b>			<b>12,000,000</b>	<b>12,000,000</b>	<b>-</b>
1.19.1.20.03.22.05.	Monitoring, evaluasi dan pelaporan			12,000,000	12,000,000	-
<b>1.20.</b>	<b>OTONOMI DAERAH, PEMERINTAHAN UMUM, ADMINISTRASI KEUANGAN DAERAH, PERANGKAT DAERAH, KEPEGAWAIAN DAN PERSANDIAN</b>			<b>11,742,496,200</b>	<b>14,473,004,500</b>	<b>2,730,508,300</b>
<b>1.20.1.20.03.01.</b>	<b>Program Pelayanan Administrasi Perkantoran</b>	<b>terwujudnya pelayanan administrasi perkantoran</b>		<b>3,280,090,000</b>	<b>3,601,205,000</b>	<b>321,115,000</b>
1.20.1.20.03.01.01.	Penyediaan jasa surat menyurat	terwujudnya kelancaran administrasi surat menyurat	pembelian materai dan perangk sebanyak 8480 lb	35,550,000	35,550,000	-
1.20.1.20.03.01.02.	Penyediaan jasa komunikasi, sumber daya air dan listrik	terciptanya kealancaran kenyamanan pelayanan publik	pembayaran langganan rekening listrik, air, dan telepon selama 12 bulan	595,500,000	674,400,000	78,900,000
1.20.1.20.03.01.03.	Penyediaan Jasa Peralatan dan Perlengkapan Kantor	terciptanya pelayanan jasa Peralatan dan Perlengkapan Kantor	jasa Peralatan dan Perlengkapan Kantor selama 12 bulan	19,000,000	19,000,000	-
1.20.1.20.03.01.04.	Penyediaan jasa jaminan pemeliharaan kesehatan PNS	terwujudnya kesehatan pimpinan dalam pelayanan publik	multivitamin dan obat-obatan Bupati dan Wabup selama 12 bulan	60,900,000	60,900,000	-
1.20.1.20.03.01.05.	Penyediaan jasa jaminan barang milik daerah	terwujudnya kenyamanan dalam pelayanan tugas	asuransi kendaraan dinas 32 unit	134,825,000	134,825,000	-
1.20.1.20.03.01.07.	Penyediaan jasa administrasi keuangan			54,500,000	54,500,000	-
1.20.1.20.03.01.08.	Penyediaan jasa kebersihan kantor	terwujudnya kebersihan dan kenyamanan kantor	jasa kebersihan kantor Setda 12 bulan	185,500,000	185,500,000	-
1.20.1.20.03.01.10.	Penyediaan Alat Tulis Kantor	terwujudnya kelancaran administrasi perkantoran	pembelian ATK 12 bulan	169,500,000	169,500,000	-
1.20.1.20.03.01.11.	Penyediaan barang cetakan dan penggandaan	terwujudnya kelancaran administrasi perkantoran	pembelian barang cetak dan penggandaan	180,000,000	180,000,000	-
1.20.1.20.03.01.12.	Penyediaan komponen instalasi listrik/penerangan bangunan kantor	terciptanya keamanan dan kenyamanan pelayanan publik	pembelian peralatan listrik	60,000,000	87,840,000	27,840,000
1.20.1.20.03.01.13.	Penyediaan peralatan dan perlengkapan kebersihan kantor	terciptanya keamanan dan kenyamanan pelayanan publik	pembelian peralatan dan perlengkapan kantor dan rumah dinas pimpinan	136,139,000	177,394,000	41,255,000
1.20.1.20.03.01.15.	Penyediaan bahan bacaan dan peraturan perundang-undangan	tercukupinya informasi dalam pelayanan publik	pembelian surat kabar, majalah dan peraturan perundangan	55,956,000	68,676,000	12,720,000
1.20.1.20.03.01.17.	Penyediaan makanan dan minuman	terciptanya keamanan dan kenyamanan pelayanan publik	jamuan makan minum harian, rapat dan tamu kantor	701,100,000	746,500,000	45,400,000
1.20.1.20.03.01.18.	Rapat-rapat koordinasi dan konsultasi ke luar daerah	terselenggaranya rakor dan konsultasi guna kelancaran pelaksanaan tugas	perjalanan dinas pejabat, stafa dan pengemudi	616,320,000	731,320,000	115,000,000
1.20.1.20.03.01.19.	Penyediaan Jasa Pegawai Non PNS	terwujudnya kesejahteraan pegawai non PNS guna pelaksanaan tugas	honor untuk pegawai non PNS	275,300,000	275,300,000	-
<b>1.20.1.20.03.02.</b>	<b>Program Peningkatan Sarana dan Prasarana Aparatur</b>			<b>4,442,152,125</b>	<b>6,620,069,000</b>	<b>2,177,916,875</b>
1.20.1.20.03.02.05.	Pengadaan kendaraan dinas/operasional	terwujudnya sarana prasarana yang nyaman dalam pelayanan publik	pembelian kendaraan dinas operasional	1,239,600,000	2,889,550,000	1,649,950,000
1.20.1.20.03.02.07.	Pengadaan perlengkapan gedung kantor	terwujudnya sarana prasarana yang nyaman dalam pelayanan publik	pembelian perlengkapan gedung kantor	125,000,000	225,350,000	100,350,000
1.20.1.20.03.02.09.	Pengadaan peralatan kantor	terwujudnya sarana prasarana yang nyaman dalam pelayanan publik	pembelian peralatan gedung kantor	105,000,000	192,930,000	87,930,000
1.20.1.20.03.02.14.	Pengadaan barang/jasa di Unit Layanan Pengadaan/ Layanan pengadaan secara elektronik			1,216,246,125	1,316,927,000	100,680,875
1.20.1.20.03.02.20.	Pemeliharaan rutin/berkala rumah jabatan	terwujudnya sarana prasarana yang nyaman dalam pelayanan publik	terpeliharanya rumah dinas Pimpinan	225,000,000	235,000,000	10,000,000

REKENING	URUSAN/SKPD/PROGRAM/KEGIATAN	INDIKATOR KINERJA PROG / KEG		PAGU INDIKATIF 2014		
		SASARAN	TARGET	SEBELUM PERUBAHAN	SETELAH PERUBAHAN	BERTAMBAH/ BERKURANG
1.20.1.20.03.02.22.	Pemeliharaan rutin/berkala Gedung Kantor	terwujudnya sarana prasarana yang nyaman dalam pelayanan publik	terpeliharanya gedung kantor Setda, pengecatan pagar, penggantian plafon, pembuatan doorloop kantor Setda dan pembuatan kamar mandi Pos Satpol PP	406,300,000	558,000,000	151,700,000
1.20.1.20.03.02.24.	Pemeliharaan rutin/berkala kendaraan dinas/operasional	terwujudnya sarana prasarana yang nyaman dalam pelayanan publik	terpeliharanya kendaraan dinas roda 4 dan roda 2	864,226,000	916,532,000	52,306,000
1.20.1.20.03.02.28.	Pemeliharaan rutin/berkala peralatan gedung kantor	terwujudnya sarana prasarana yang nyaman dalam pelayanan publik	terpeliharanya barang inventaris kantor	220,280,000	220,280,000	-
1.20.1.20.03.02.29.	Pemeliharaan rutin/berkala mebelair	terwujudnya sarana prasarana yang nyaman dalam pelayanan publik	pemlituran mebeulair kantor	40,500,000	65,500,000	25,000,000
<b>1.20.1.20.03.03.</b>	<b>Program Peningkatan Disiplin Aparatur</b>			<b>79,750,000</b>	<b>72,250,000</b>	<b>(7,500,000)</b>
1.20.1.20.03.03.02.	Pengadaan pakaian dinas beserta perlengkapannya	terwujudnya kenyamanan dalam pelaksanaan tugas aparaturnya	pembelian pakain kerja Bupati, Wabup, ajudan dan protokol	79,750,000	72,250,000	(7,500,000)
<b>1.20.1.20.03.16.</b>	<b>Program Peningkatan Pelayanan Kedinasan Kepala Daerah/Wakil Kepala Daerah</b>			<b>1,509,912,000</b>	<b>1,632,565,000</b>	<b>122,653,000</b>
1.20.1.20.03.16.01.	Dialog/Audiensi Dengan Tokoh Masyarakat Pimpinan/Anggota Ormas	terwujudnya dialog dengan tokoh masyarakat guna pengambilan kebijakan	Dialog/Audiensi Dengan Tokoh Masyarakat Pimpinan/Anggota Ormas	270,000,000	270,000,000	-
1.20.1.20.03.16.02.	Penerimaan Kujungan Kerja Pejabat Negara/ departemen/ lembaga pemerintah non departemen/ Luar Negeri	terwujudnya kunjungan kerja pejabat negara dengan baik	Penerimaan Kujungan Kerja Pejabat Negara	270,000,000	146,925,000	(123,075,000)
1.20.1.20.03.16.03.	Rapat koordinasi unsur MUSPIDA	terselenggaranya koordinasi antar anggota Muspida guna pengambilan kebijakan	rapat koordinasi Muspida	356,447,000	367,200,000	10,753,000
1.20.1.20.03.16.04.	Rapat koordinasi pejabat pemerintah daerah			57,500,000	57,500,000	-
1.20.1.20.03.16.05.	Kunjungan kerja/Inspeksi Kepala Daerah/Wakil Kepala Daerah	terselenggaranya kunjungan kerja guna pengambilan kebijakan	kunjungan kerja Bupati dan Wabup ke daerah	225,240,000	215,240,000	(10,000,000)
1.20.1.20.03.16.06.	Koordinasi Dengan Pemerintah Pusat dan Pemerintah Daerah Lainnya	terselenggaranya Koordinasi Dengan Pemerintah Pusat dan Pemerintah Daerah Lainnya guna pengambilan kebijakan	Koordinasi Dengan Pemerintah Pusat dan Pemerintah Daerah Lainnya	330,725,000	533,200,000	202,475,000
1.20.1.20.03.16.07.	Pelaksanaan Pelayanan Admistrasi Terpadu Kecamatan			-	42,500,000	42,500,000
<b>1.20.1.20.03.17.</b>	<b>Program Peningkatan dan Pengembangan Pengelolaan Keuangan Daerah</b>			<b>317,768,500</b>	<b>591,593,500</b>	<b>273,825,000</b>
1.20.1.20.03.17.15.	Bimbingan teknis implementasi paket regulasi tentang pengelolaan keuangan daerah	pejabat dan Staf di lingkungan Setda	8 Oraang	30,000,000	30,000,000	-
1.20.1.20.03.17.16.	Peningkatan manajemen aset/ barang daerah	9 Bagian di lingkungan Setda	1 tahun	15,000,000	15,000,000	-
1.20.1.20.03.17.17.	Peningkatan manajemen investasi daerah			200,000,000	473,825,000	273,825,000
1.20.1.20.03.17.19.	Intensifikasi dan ekstensifikasi sumber-sumber pendapatan daerah			7,000,000	7,000,000	-
1.20.1.20.03.17.20.	Evaluasi dan Pengendalian Pengelolaan Keuangan Daerah	Pejabat pengelola Keuangan di lingkungan Setda agar lebih tertib administrasi	9 bagian setda	65,768,500	65,768,500	-
<b>1.20.1.20.03.20.</b>	<b>Program peningkatan sistem pengawasan internal dan pengendalian pelaksanaan kebijakan KDH</b>			<b>42,500,000</b>	<b>-</b>	<b>(42,500,000)</b>
1.20.1.20.03.20.01.	Pelaksanaan pengawasan internal secara berkala			42,500,000	-	(42,500,000)
<b>1.20.1.20.03.23.</b>	<b>Program Optimalisasi Pemanfaatan Teknologi Informasi</b>	<b>Informasi Hukum Mudah di dapatkan / diakses oleh Masyarakat / Publik</b>	<b>1 (satu) paket</b>	<b>60,000,000</b>	<b>85,000,000</b>	<b>25,000,000</b>
1.20.1.20.03.23.01.	Penyusunan sistem informasi terhadap layanan publik	Informasi Hukum Mudah di dapatkan / diakses oleh Masyarakat / Publik	1 (satu) paket	60,000,000	85,000,000	25,000,000
<b>1.20.1.20.03.24.</b>	<b>Program Mengintensifkan Penanganan Pengaduan Masyarakat</b>	<b>Sengketa Tata Usaha Negara dan Sengketa Perdata</b>	<b>1 Paket Kegiatan</b>	<b>150,000,000</b>	<b>50,000,000</b>	<b>(100,000,000)</b>
1.20.1.20.03.24.01.	Pembentukan unit khusus penanganan pengaduan masyarakat	Masyarakat kurang mampu yang tidak didampingi Advokat	11 Paket Advokasi (Litigasi dan Non Litigasi)	150,000,000	50,000,000	(100,000,000)
<b>1.20.1.20.03.25.</b>	<b>Program Peningkatan Kerjasama Antar Pemerintah Daerah</b>			<b>12,500,000</b>	<b>37,500,000</b>	<b>25,000,000</b>
1.20.1.20.03.25.01.	Fasilitasi/ pembentukan kerjasama antar daerah dalam penyediaan pelayanan publik			12,500,000	37,500,000	25,000,000
<b>1.20.1.20.03.26.</b>	<b>Program Penataan Peraturan Perundang - Undangan</b>	<b>Meningkatnya Kesadaran dan Pengetahuan Aparatur terhadap Peraturan Perundang-undangan</b>		<b>804,500,000</b>	<b>854,500,000</b>	<b>50,000,000</b>
1.20.1.20.03.26.01.	Koordinasi kerjasama permasalahan peraturan perundang-undangan	Pembentukan Panitia Ranham dan Pelaporan pelaksanaan RANHAM kepada Panitia RANHAM Provinsi Jawa Tengah	100 Buku Laporan	10,000,000	10,000,000	-

REKENING	URUSAN/SKPD/PROGRAM/KEGIATAN	INDIKATOR KINERJA PROG / KEG		PAGU INDIKATIF 2014		
		SASARAN	TARGET	SEBELUM PERUBAHAN	SETELAH PERUBAHAN	BERTAMBAH/BERKURANG
1.20.1.20.03.26.02.	Penyusunan rencana kerja rancangan peraturan perundang-undangan	Terwujudnya kepastian hukum dan produk hukum daerah, terdiri dari : Peraturan Daerah, Peraturan Bupati dan Peraturan Walikota	10 Perda; 25 Perbup; 750 Kep.Bup	25,000,000	25,000,000	-
1.20.1.20.03.26.03.	Legislasi rancangan peraturan perundang-undangan	Rancangan Produk Hukum Daerah	10 Rancangan PERDA	350,000,000	350,000,000	-
1.20.1.20.03.26.04.	Fasilitasi sosialisasi peraturan perundang-undangan	Tersosialisasinya Produk Hukum Daerah dan Pusat ( khususnya Bidang Cukai ) kepada Masyarakat Masyarakat dan Aparatur Pemerintah secara tatap muka	2 kali Kegiatan ( Sos Perda ) , 4 kali Kegiatan ( Sos Bidang Cukai )	312,000,000	312,000,000	-
		Meningkatnya kesadaran Masyarakat, siswa / pelajar dan Aparatur Pemerintah terhadap hukum	3 x Penyuluhan dan 1 x Lomba Kadarkum			-
1.20.1.20.03.26.05.	Publikasi peraturan perundang-undangan	Tersebaranya Informasi produk Hukum Daerah, terdiri dari : Lembaran Daerah, Berita Daerah berupa buku Himpunan LD, BD dan buku Informasi Peraturan Perundang-undangan kepada Aparatur SKPD	400 Buku LD, 75 Buku BD, 125 Buku IPP	77,500,000	127,500,000	50,000,000
1.20.1.20.03.26.06.	Kebijakan peraturan perundang- undangan daerah terhadap perturan perundang-undangan yang baru, lebih tinggi dan keserasian antar peraturan perundang-undangan daerah	Harmonisasi dan Sinkronisasi Produk Hukum Daerah terhadap Peraturan Perundang-undangan yang lebih tinggi	5 perda terevaluasi	30,000,000	30,000,000	-
<b>1.20.1.20.03.27.</b>	<b>Program Penataan Daerah Otonomi Baru</b>			<b>50,000,000</b>	<b>50,000,000</b>	<b>-</b>
1.20.1.20.03.27.01.	Fasilitasi penyiapan data dan informasi pendukung proses pemekaran daerah			50,000,000	50,000,000	-
<b>1.20.1.20.03.28.</b>	<b>Program Pendidikan Kedinasan</b>	<b>Meningkatnya kualitas Sumber Daya Manusia (SDM) Aparatur</b>		<b>465,264,424</b>	<b>231,037,000</b>	<b>(234,227,424)</b>
1.20.1.20.03.28.01.	Pendidikan dan Pelatihan Teknis	Jumlah PNS yang mengikuti Diklat	70	465,264,424	231,037,000	(234,227,424)
<b>1.20.1.20.03.30.</b>	<b>Program Pembinaan dan Pengembangan Aparatur</b>	<b>Meningkatnya kualitas Sumber Daya Manusia (SDM) Aparatur</b>		<b>193,559,151</b>	<b>243,415,000</b>	<b>49,855,849</b>
1.20.1.20.03.30.06.	Penyusunan Instrumen Analisis Jabatan PNS	Jumlah SKPD yang dilakukan Aniab	29	71,000,000	71,000,000	-
1.20.1.20.03.30.17.	Pembinaan Tertib Administrasi di Lingkungan Setda	Jumlah rapat koordinasi yang dilaksanakan	10	122,559,151	172,415,000	49,855,849
	<b>Program Reformasi Birokrasi</b>	<b>Meningkatnya Kinerja Penyelenggaraan Pemerintah Daerah</b>		<b>334,500,000</b>	<b>403,870,000</b>	<b>69,370,000</b>
1.20.1.20.03.30.20.	Penilaian Pelayanan Publik	Prosentase kelengkapan instrumen/data lomba serta kesiapan dan keikutsertaan Pemkab	100%	20,000,000	20,000,000	-
1.20.1.20.03.30.24.	Penyusunan Perbup Pakaian Dinas di Lingkungan Pemkab Demak	Tersusunnya Perbup Pakaian Dinas	1	45,500,000	45,500,000	-
1.20.1.20.03.30.25.	Reformasi Birokrasi Pemerintah Kabupaten Demak	Tersedianya dokumen pengusulan Reformasi Birokrasi Kabupaten Demak	100%	45,000,000	105,370,000	60,370,000
1.20.1.20.03.30.28.	Sertifikasi ISO 9001:2008 bagi UPP	Meningkatnya kinerja penyelenggara pelayanan publik	1	100,000,000	109,000,000	9,000,000
1.20.1.20.03.30.29.	Evaluasi Penyusunan Perda SOTK	Terlaksananya evaluasi Perda SOTK	1	82,000,000	82,000,000	-
1.20.1.20.03.30.30.	Evaluasi Penyusunan Pedoman SOP	Terlaksananya evaluasi penyusunan SOP	1	42,000,000	42,000,000	-
<b>1.22.</b>	<b>PEMBERDAYAAN MASYARAKAT DESA</b>			<b>140,000,000</b>	<b>390,000,000</b>	<b>250,000,000</b>
<b>1.22.1.20.03.17.</b>	<b>Program peningkatan partisipasi masyarakat dalam membangun desa</b>			<b>25,000,000</b>	<b>25,000,000</b>	<b>-</b>
1.22.1.20.03.17.04.	Monitoring, evaluasi dan pelaporan			25,000,000	25,000,000	-
<b>1.22.1.20.03.18.</b>	<b>Program peningkatan kapasitas aparat pemerintah desa</b>			<b>115,000,000</b>	<b>365,000,000</b>	<b>250,000,000</b>
1.22.1.20.03.18.02.	Pelatihan aparat pemerintahan desa dalam bidang pengelolaan keuangan desa			40,000,000	290,000,000	250,000,000
1.22.1.20.03.18.03.	Pelatihan aparat pemerintahan desa dalam bidang manajemen pemerintahan desa			15,000,000	15,000,000	-
1.22.1.20.03.18.04.	Monitoring, evaluasi dan pelaporan			60,000,000	60,000,000	-
<b>1.23.</b>	<b>STATISTIK</b>			<b>12,500,000</b>	<b>12,500,000</b>	<b>-</b>
<b>1.23.1.20.03.15.</b>	<b>Program pengembangan data/ informasi/ statistik daerah</b>			<b>12,500,000</b>	<b>12,500,000</b>	<b>-</b>
1.23.1.20.03.15.01.	Penyusunan dan pengumpulan data dan statistik daerah			12,500,000	12,500,000	-
<b>1.24.</b>	<b>KEARSIPAN</b>			<b>35,000,000</b>	<b>60,000,000</b>	<b>25,000,000</b>
<b>1.24.1.20.03.15.</b>	<b>Program Perbaikan Sistem Administrasi Kearsipan</b>			<b>10,000,000</b>	<b>20,000,000</b>	<b>10,000,000</b>
1.24.1.20.03.15.07.	Pemeliharaan peralatan jaringan informasi kearsipan	sistem jaringan informasi dan dokumentasi hukum	1 paket	10,000,000	20,000,000	10,000,000



REKENING	URUSAN/SKPD/PROGRAM/KEGIATAN	INDIKATOR KINERJA PROG / KEG		PAGU INDIKATIF 2014		
		SASARAN	TARGET	SEBELUM PERUBAHAN	SETELAH PERUBAHAN	BERTAMBAH/ BERKURANG
1.24.1.20.03.16.	Program penyelamatan dan pelestarian dokumen/ arsip daerah			25,000,000	40,000,000	15,000,000
1.24.1.20.03.16.01.	Pengadaan sarana pengolahan dan penyimpanan arsip	tersimpannya dokumen/arsip hukum yg representatif	1 paket	25,000,000	25,000,000	-
1.24.1.20.03.16.03.	Penduplikatan dokumen/arsip daerah dalam bentuk informatika	tersimpannya dokumen/arsip hukum yg representatif	1 paket	-	15,000,000	15,000,000
1.25.	<b>KOMUNIKASI DAN INFORMATIKA</b>			<b>842,508,000</b>	<b>842,508,000</b>	-
1.25.1.20.03.15.	Program Pengembangan Komunikasi, Informasi dan Media Masa			34,000,000	34,000,000	-
1.25.1.20.03.15.05.	Pengadaan alat studio dan komunikasi			34,000,000	34,000,000	-
1.25.1.20.03.17.	Program fasilitasi Peningkatan SDM bidang komunikasi dan informatika			13,500,000	13,500,000	-
1.25.1.20.03.17.01.	Pelatihan SDM dalam bidang komunikasi dan informasi			13,500,000	13,500,000	-
1.25.1.20.03.18.	Program kerjasama informasi dengan mas media			795,008,000	795,008,000	-
1.25.1.20.03.18.01.	Penyebaluan informasi pembangunan daerah			563,875,000	541,375,000	(22,500,000)
1.25.1.20.03.18.02.	Penyebaluan informasi penyelenggaraan pemerintahan daerah			231,133,000	253,633,000	22,500,000
1.20.04.	<b>SEKRETARIAT DPRD</b>			<b>13,227,123,700</b>	<b>12,520,219,500</b>	<b>(706,904,200)</b>
1.20.	<b>OTONOMI DAERAH, PEMERINTAHAN UMUM, ADMINISTRASI KEUANGAN DAERAH, PERANGKAT DAERAH, KEPEGAWAIAN DAN PERSANDIAN</b>			<b>13,227,123,700</b>	<b>12,520,219,500</b>	<b>(706,904,200)</b>
1.20.1.20.04.01.	Program Pelayanan Administrasi Perkantoran			1,363,152,200	1,665,836,000	302,683,800
1.20.1.20.04.01.01.	Penyediaan jasa surat menyurat			3,000,000	3,000,000	-
1.20.1.20.04.01.02.	Penyediaan jasa komunikasi, sumber daya air dan listrik			216,000,000	216,000,000	-
1.20.1.20.04.01.04.	Penyediaan jasa jaminan pemeliharaan kesehatan PNS			254,000,000	254,000,000	-
1.20.1.20.04.01.07.	Penyediaan jasa administrasi keuangan			42,120,000	42,120,000	-
1.20.1.20.04.01.08.	Penyediaan jasa kebersihan kantor			85,000,000	85,000,000	-
1.20.1.20.04.01.10.	Penyediaan Alat Tulis Kantor			95,409,200	131,689,000	36,279,800
1.20.1.20.04.01.11.	Penyediaan barang cetakan dan penggandaan			65,115,000	65,115,000	-
1.20.1.20.04.01.12.	Penyediaan komponen instalasi listrik/penerangan bangunan kantor			18,000,000	24,404,000	6,404,000
1.20.1.20.04.01.14.	Penyediaan peralatan rumah tangga			11,000,000	11,000,000	-
1.20.1.20.04.01.15.	Penyediaan bahan bacaan dan peraturan perundang-undangan			80,640,000	80,640,000	-
1.20.1.20.04.01.17.	Penyediaan makanan dan minuman			113,968,000	113,968,000	-
1.20.1.20.04.01.18.	Rapat-rapat koordinasi dan konsultasi ke luar daerah			340,000,000	600,000,000	260,000,000
1.20.1.20.04.01.19.	Penyediaan Jasa Pegawai Non PNS			38,900,000	38,900,000	-
1.20.1.20.04.02.	Program Peningkatan Sarana dan Prasarana Aparatur			1,350,533,000	2,358,025,000	1,007,492,000
1.20.1.20.04.02.05.	Pengadaan kendaraan dinas/operasional				520,000,000	520,000,000
1.20.1.20.04.02.08.	Pengadaan peralatan rumah jabatan/dinas				75,000,000	75,000,000
1.20.1.20.04.02.09.	Pengadaan peralatan kantor			200,000,000	532,600,000	332,600,000
1.20.1.20.04.02.20.	Pemeliharaan rutin/berkala rumah jabatan			100,000,000	114,525,000	14,525,000
1.20.1.20.04.02.22.	Pemeliharaan rutin/berkala Gedung Kantor			300,000,000	300,000,000	-
1.20.1.20.04.02.23.	Pemeliharaan rutin/berkala mobil jabatan			138,680,000	138,680,000	-
1.20.1.20.04.02.24.	Pemeliharaan rutin/berkala kendaraan dinas/operasional			498,584,000	498,584,000	-
1.20.1.20.04.02.27.	Pemeliharaan rutin/berkala peralatan rumah jabatan/dinas			10,636,000	10,636,000	-
1.20.1.20.04.02.28.	Pemeliharaan rutin/berkala peralatan gedung kantor			84,633,000	100,000,000	15,367,000
1.20.1.20.04.02.29.	Pemeliharaan rutin/berkala mebelair			18,000,000	68,000,000	50,000,000
1.20.1.20.04.03.	Program Peningkatan Disiplin Aparatur			464,267,000	427,987,000	(36,280,000)
1.20.1.20.04.03.02.	Pengadaan pakaian dinas beserta perlengkapannya			464,267,000	427,987,000	(36,280,000)
1.20.1.20.04.05.	Program Peningkatan Kapasitas Sumber Daya Aparatur			199,950,000	299,950,000	100,000,000
1.20.1.20.04.05.03.	Bimbingan teknis implementasi peraturan perundang-undangan			199,950,000	299,950,000	100,000,000
1.20.1.20.04.06.	Program Peningkatan Pengembangan Sistem Pelaporan Capaian Kinerja dan Keuangan			47,920,000	47,920,000	-
1.20.1.20.04.06.01.	Penyusunan laporan capaian kinerja dan ikhtisar realisasi kinerja SKPD			47,920,000	47,920,000	-
1.20.1.20.04.15.	Program Peningkatan Kapasitas Lembaga Perwakilan Rakyat Daerah			9,801,301,500	7,720,501,500	(2,080,800,000)
1.20.1.20.04.15.01.	Pembahasan Rancangan Peraturan Daerah			72,000,000	462,000,000	390,000,000
1.20.1.20.04.15.02.	Hearing/Dialog dan koordinasi Dengan pejabat Pemda dan Tokoh Masyarakat/Tokoh Agama			45,000,000	20,000,000	(25,000,000)
1.20.1.20.04.15.03.	Rapat-rapat Alat Kelengkapan Dewan			277,020,000	277,020,000	-
1.20.1.20.04.15.04.	Rapat-rapat Paripurna			269,280,000	269,280,000	-
1.20.1.20.04.15.05.	Kegiatan Reses			649,000,000	649,000,000	-
1.20.1.20.04.15.06.	Kunjungan Kerja Pimpinan dan Anggota DPRD dalam Daerah			1,054,800,000	554,000,000	(500,800,000)
1.20.1.20.04.15.07.	Peningkatan Kapasitas Pimpinan dan Anggota DPRD			3,906,000,000	1,953,000,000	(1,953,000,000)
1.20.1.20.04.15.10.	Kunjungan Kerja/ Studi Banding keluar Daerah			2,961,900,000	2,961,900,000	-
1.20.1.20.04.15.11.	Penyusunan ranperda inisiatif DPRD			209,375,000	192,375,000	(17,000,000)
1.20.1.20.04.15.14.	Publikasi, dokumentasi, komunikasi/informasi dan keprotokolan kegiatan kedewanan			92,108,000	117,108,000	25,000,000
1.20.1.20.04.15.18.	Penyusunan Buku memori Risalah DPRD Kabupaten Demak			48,465,000	48,465,000	-
1.20.1.20.04.15.19.	Pelantikan/pengambilan sumpah/janji anggota DPRD masa bhakti 2014-2019			166,353,500	166,353,500	-
1.20.1.20.04.15.20.	Penetapan dan pelantikan Pimpinan DPRD masa bhakti 2014-2019			50,000,000	50,000,000	-
1.20.05.	<b>DINAS PENGELOLAAN KEUANGAN DAN KEKAYAAN DAERAH</b>			<b>6,254,461,000</b>	<b>6,859,947,887</b>	<b>605,486,887</b>

REKENING	URUSAN/SKPD/PROGRAM/KEGIATAN	INDIKATOR KINERJA PROG / KEG		PAGU INDIKATIF 2014		
		SASARAN	TARGET	SEBELUM PERUBAHAN	SETELAH PERUBAHAN	BERTAMBAH/ BERKURANG
1.20.	OTONOMI DAERAH, PEMERINTAHAN UMUM, ADMINISTRASI KEUANGAN DAERAH, PERANGKAT DAERAH, KEPEGAWAIAN DAN PERSANDIAN			6,224,461,000	6,834,947,887	610,486,887
1.20.1.20.05.01.	<b>Program Pelayanan Administrasi Perkantoran</b>			<b>805,400,000</b>	<b>882,080,000</b>	<b>76,680,000</b>
1.20.1.20.05.01.01.	Penyediaan jasa surat menyurat	Tercapainya pelayanan pemerintahan	12 bulan	8,000,000	6,000,000	(2,000,000)
1.20.1.20.05.01.02.	Penyediaan jasa komunikasi, sumber daya air dan listrik	Terbayarnya rekening telepon listrik dan PAM	12 bulan	185,000,000	210,160,000	25,160,000
1.20.1.20.05.01.07.	Penyediaan jasa administrasi keuangan	Tercapainya Tertib administrasi keuangan	12 bulan	50,000,000	51,200,000	1,200,000
1.20.1.20.05.01.08.	Penyediaan jasa kebersihan kantor	Terciptanya kebersihan	12 bulan	85,000,000	85,000,000	-
1.20.1.20.05.01.10.	Penyediaan Alat Tulis Kantor	Meningkatnya kinerja pelvn. Pemerintahan	12 bulan	69,500,000	69,500,000	-
1.20.1.20.05.01.11.	Penyediaan barang cetakan dan penggandaan	Tercetaknya brg cetak an dan penggandaan	12 bulan	45,000,000	45,000,000	-
1.20.1.20.05.01.12.	Penyediaan komponen instalasi listrik/penerangan bangunan kantor	Terjaganya kelancaran kinerja pemerintahan	12 bulan	8,000,000	18,000,000	10,000,000
1.20.1.20.05.01.13.	Penyediaan peralatan dan perlengkapan kebersihan kantor	Meningkatnya kelancaran pelvn pem	12 bulan	13,000,000	13,000,000	-
1.20.1.20.05.01.15.	Penyediaan bahan bacaan dan peraturan perundang-undangan	Terbayarnya surat kabar dan pembelian bahan per UU an	12 bulan	8,000,000	9,320,000	1,320,000
1.20.1.20.05.01.17.	Penyediaan makanan dan minuman	Tercukupinya kebutuhan makan minum	12 bulan	45,000,000	60,000,000	15,000,000
1.20.1.20.05.01.18.	Rapat-rapat koordinasi dan konsultasi ke luar daerah	Meningkatnya kelancaran kinerja pem.	12 bulan	160,000,000	181,000,000	21,000,000
1.20.1.20.05.01.19.	Penyediaan Jasa Pegawai Non PNS	Tercapainya pelayanan pemerintahan	12 bulan	128,900,000	133,900,000	5,000,000
1.20.1.20.05.02.	<b>Program Peningkatan Sarana dan Prasarana Aparatur</b>			<b>395,000,000</b>	<b>680,080,000</b>	<b>285,080,000</b>
1.20.1.20.05.02.07.	Pengadaan perlengkapan gedung kantor	Tercapainya pelayanan pemerintahan	1 Paket	65,000,000	58,250,000	(6,750,000)
1.20.1.20.05.02.09.	Pengadaan peralatan kantor	Tercapainya pelayanan pemerintahan	LCD (2 unit)	40,000,000	76,400,000	36,400,000
1.20.1.20.05.02.22.	Pemeliharaan rutin/berkala Gedung Kantor	Tercapainya pelayanan pemerintahan	12 bulan	95,000,000	295,000,000	200,000,000
1.20.1.20.05.02.24.	Pemeliharaan rutin/berkala kendaraan dinas/operasional	Terciptanya kelancaran pelvn pemerintahan	12 bulan	125,000,000	149,430,000	24,430,000
1.20.1.20.05.02.26.	Pemeliharaan rutin/berkala perlengkapan gedung kantor	Tercapainya pelayanan pemerintahan	12 bulan	35,000,000	46,000,000	11,000,000
1.20.1.20.05.02.28.	Pemeliharaan rutin/berkala peralatan gedung kantor	Tercapainya pelayanan pemerintahan	12 bulan	35,000,000	55,000,000	20,000,000
1.20.1.20.05.03.	<b>Program Peningkatan Disiplin Aparatur</b>			<b>24,000,000</b>	<b>22,400,000</b>	<b>(1,600,000)</b>
1.20.1.20.05.03.02.	Pengadaan pakaian dinas beserta perlengkapannya	Tersedianya seragam harian	140 set	24,000,000	22,400,000	(1,600,000)
1.20.1.20.05.05.	<b>Program Peningkatan Kapasitas Sumber Daya Aparatur</b>			<b>150,000,000</b>	<b>150,000,000</b>	<b>-</b>
1.20.1.20.05.05.01.	Pendidikan dan pelatihan formal	Tercapainya peningkt Sumber Daya Aparatur	70 Peserta	150,000,000	150,000,000	-
1.20.1.20.05.06.	<b>Program Peningkatan Pengembangan Sistem Pelaporan Capaian Kinerja dan Keuangan</b>			<b>55,000,000</b>	<b>55,000,000</b>	<b>-</b>
1.20.1.20.05.06.02.	Penyusunan laporan keuangan semesteran	Tersusunnya laporan triwulan dan prognosis	65 buku laporan	55,000,000	55,000,000	-
1.20.1.20.05.17.	<b>Program Peningkatan dan Pengembangan Pengelolaan Keuangan Daerah</b>			<b>4,795,061,000</b>	<b>5,045,387,887</b>	<b>250,326,887</b>
1.20.1.20.05.17.02.	Penyusunan standar satuan harga	Tersusunnya buku standarisasi harga barang / jasa	130 buku	65,000,000	65,000,000	-
1.20.1.20.05.17.03.	Penyusunan kebijakan akuntansi pemerintah daerah	Tersusunnya perbup kebijakan akuntansi keuangan pemerintah daerah	130 buku	70,000,000	70,000,000	-
1.20.1.20.05.17.04.	Penyusunan sistem dan prosedur pengelolaan keuangan daerah	Terlaksananya bantuan pengendalian keuangan dan gaji PNS	99 SKPD	165,000,000	162,000,000	(3,000,000)
1.20.1.20.05.17.06.	Penyusunan rancangan peraturan daerah tentang APBD	Tercapainya penyusunan APBD	150 set buku	325,525,500	230,221,000	(95,304,500)
1.20.1.20.05.17.08.	Penyusunan rancangan peraturan daerah tentang Perubahan APBD	Termanfaakkannya Perda Perubahan APBD	150 set buku	182,062,500	192,041,387	9,978,887
1.20.1.20.05.17.10.	Penyusunan rancangan peraturan daerah tentang pertanggungjawaban pelaksanaan APBD	Tersusunnya realisasi APBD , Laporan Keuangan, / LKPJ Bupati, dan tersedianya dokumen APBD	150 buku	220,000,000	220,000,000	-
1.20.1.20.05.17.12.	Penyusunan sistem informasi keuangan daerah	Tersedianya data yang akurat mengenai informasi keuangan daerah	12 bulan	145,000,000	149,175,000	4,175,000
1.20.1.20.05.17.13.	Penyusunan sistem informasi pengelolaan keuangan daerah	Terpakainya sistem on line	99 SKPD / unit	125,000,000	125,000,000	-
1.20.1.20.05.17.14.	Sosialisasi paket regulasi tentang pengelolaan keuangan daerah	Tersosialisasinya per UU an keu daerah	99 peserta	35,000,000	45,000,000	10,000,000
1.20.1.20.05.17.15.	Bimbingan teknis implementasi paket regulasi tentang pengelolaan keuangan daerah	Terlaksananya penata usahaan pengelolaan BMD secara benar	198 peserta/ 99 SKPD	120,000,000	120,000,000	-
1.20.1.20.05.17.16.	Peningkatan manajemen aset/ barang daerah	Tersusunnya kondisi sebenarnya jumlah BMD	99 SKPD	600,000,000	600,000,000	-
1.20.1.20.05.17.19.	Intensifikasi dan ekstensifikasi sumber-sumber pendapatan daerah	Terwujudnya kesadaran WP dan WR Daerah	99 SKPD	500,288,500	626,688,500	126,400,000
1.20.1.20.05.17.22.	Rekonsiliasi dan evaluasi pengelolaan keuangan daerah	Terkendalinya kegiatan pengelolaan keuangan daerah	14 kec	45,000,000	45,000,000	-
1.20.1.20.05.17.23.	Pengelolaan kas umum daerah dan Kasda On Line	Tersusunnya Buku Kas Umum Daerah	99 SKPD	15,000,000	15,000,000	-
1.20.1.20.05.17.27.	Cetak Massal Ketetapan PBB-P2	Tercetaknya SPPT dan DHKP PBB-P2	564.478 SPPT	213,559,300	338,171,000	124,611,700
1.20.1.20.05.17.28.	Sosialisasi Ketetapan PBB-P2	Tersampaikannya Pokok Ketetapan PBB-P2	14 kec	76,240,800	72,375,000	(3,865,800)

REKENING	URUSAN/SKPD/PROGRAM/KEGIATAN	INDIKATOR KINERJA PROG / KEG		PAGU INDIKATIF 2014		
		SASARAN	TARGET	SEBELUM PERUBAHAN	SETELAH PERUBAHAN	BERTAMBAH/ BERKURANG
1.20.1.20.05.17.29.	Operasional Penyampaian dan Penyetoran PBB-P2	Tersampainya Pokok Ketetapan PBB-P2 berikut penyetorannya	564.478 SPPT	1,447,985,700	1,461,640,000	13,654,300
1.20.1.20.05.17.30.	Pelayanan Satu Tempat (PST) PBB-P2	Tercetaknya SPPT yang sesuai dengan data Objek Pajak /WP	12 bulan	161,719,900	181,935,000	20,215,100
1.20.1.20.05.17.31.	Pemutakhiran dan Pemeliharaan Basis Data PBB-P2	Terciptanya data Objek Pajak yang baik dan valid	7500 OP	116,084,500	109,934,000	(6,150,500)
1.20.1.20.05.17.32.	Intensifikasi, Monitoring dan Evaluasi PBB-P2	Tercapainya target penerimaan PAD dari sektor Pajak / PBB-P2	12 bulan	153,962,300	216,207,000	62,244,700
1.20.1.20.05.17.33.	Peningkatan Sarana dan Prasarana Pengelolaan PBB-P2			12,632,000	-	(12,632,000)
<b>1.24.</b>	<b>KEARSIPAN</b>			<b>30,000,000</b>	<b>25,000,000</b>	<b>(5,000,000)</b>
<b>1.24.1.20.05.16.</b>	<b>Program penyelamatan dan pelestarian dokumen/ arsip daerah</b>			<b>30,000,000</b>	<b>25,000,000</b>	<b>(5,000,000)</b>
1.24.1.20.05.16.02.	Pendataan dan penataan dokumen/ arsip daerah	Terciptanya kerapian arsip keu daerah	1 PAKET	30,000,000	25,000,000	(5,000,000)
<b>1.20.06.</b>	<b>KANTOR DIKLAT DAN LITBANG</b>			<b>3,251,919,000</b>	<b>3,660,683,700</b>	<b>408,764,700</b>
<b>1.15.</b>	<b>KOPERASI DAN USAHA KECIL MENENGAH</b>			<b>85,000,000</b>	<b>85,000,000</b>	<b>-</b>
<b>1.15.1.20.06.15.</b>	<b>Program penciptaan iklim Usaha Kecil Menengah yang kondusif</b>	<b>Terfasilitasinya keikutsertaan JAMTEK/Pameran Produktifitas Tk. Jateng</b>	<b>Mampu/ikut serta JAMTEK/Pameran</b>	<b>35,000,000</b>	<b>35,000,000</b>	<b>-</b>
1.15.1.20.06.15.08.	Fasilitasi pengembangan Usaha Kecil Menengah	Meningkatnya kreatifitas dan inovasi masyarakat	Ikut serta dalam pameran Inovasi Masyarakat Tk. Jateng	35,000,000	35,000,000	-
<b>1.15.1.20.06.17.</b>	<b>Program Pengembangan Sistem Pendukung Usaha Bagi Usaha Mikro Kecil Menengah</b>	<b>Terfasilitasinya Pelatihan Pendukung bagi BDS/UKM</b>	<b>UKM mampu dalam penerapan teknologi</b>	<b>50,000,000</b>	<b>50,000,000</b>	<b>-</b>
1.15.1.20.06.17.12.	Pendampingan pelatihan teknologi pendukung bagi BDS (UKM)	Meningkatnya pengetahuan UKM tentang Teknologi	UKM yang mengerti Teknologi	50,000,000	50,000,000	-
<b>1.20.</b>	<b>OTONOMI DAERAH, PEMERINTAHAN UMUM, ADMINISTRASI KEUANGAN DAERAH, PERANGKAT DAERAH, KEPEGAWAIAN DAN PERSANDIAN</b>			<b>3,136,919,000</b>	<b>3,545,683,700</b>	<b>408,764,700</b>
<b>1.20.1.20.06.01.</b>	<b>Program Pelayanan Administrasi Perkantoran</b>	<b>Meningkatnya Tertib Administrasi Perkantoran</b>	<b>Kelancaran Proses Administrasi Perkantoran</b>	<b>283,142,000</b>	<b>308,142,000</b>	<b>25,000,000</b>
1.20.1.20.06.01.01.	Penyediaan jasa surat menyurat	Pengiriman surat menjadi lancar	belanja materai dan benda pos lainnya	2,178,000	2,178,000	-
1.20.1.20.06.01.02.	Penyediaan jasa komunikasi, sumber daya air dan listrik	kelancaran pembayaran tagihan rekening telepon, air dan listrik	rekening pembayaran listrik, air dan telepon 1 tahun	127,776,000	127,776,000	-
1.20.1.20.06.01.07.	Penyediaan jasa administrasi keuangan	Administrasi Keuangan dan barang tertib	Honor Bendahara dan Bendahara Barang	3,300,000	3,300,000	-
1.20.1.20.06.01.10.	Penyediaan Alat Tulis Kantor	Tercukupinya kebutuhan ATK	ATK selama 1 tahun	26,450,000	26,450,000	-
1.20.1.20.06.01.11.	Penyediaan barang cetakan dan penggandaan	Tersedianya barang cetakan dan penggandaan	Barang cetakan, penggandaan selama 1 tahun	13,200,000	13,200,000	-
1.20.1.20.06.01.12.	Penyediaan komponen instalasi listrik/penerangan bangunan kantor	Terpenuhinya kebutuhan instalasi listrik	penyediaan komponen listrik selama 1 tahun	16,638,000	41,638,000	25,000,000
1.20.1.20.06.01.13.	Penyediaan peralatan dan perlengkapan kebersihan kantor	Tersedianya barang, bahan dan alat kebersihan kantor	Persediaan alat kebersihan kantor selama 1 tahun	13,200,000	13,200,000	-
1.20.1.20.06.01.15.	Penyediaan bahan bacaan dan peraturan perundang-undangan	Tersedianya bahan bacaan	bahan bacaan dan referensi per-UU-an selama 1 tahun	4,400,000	4,400,000	-
1.20.1.20.06.01.17.	Penyediaan makanan dan minuman	Tersedianya konsumsi rapat, tamu dan harian	konsumsi rapat, tamu dan harian tercukupi	11,000,000	11,000,000	-
1.20.1.20.06.01.18.	Rapat-rapat koordinasi dan konsultasi ke luar daerah	Terlaksananya perjalanan dinas	perjalanan dinas selama 1 tahun	16,500,000	16,500,000	-
1.20.1.20.06.01.19.	Penyediaan Jasa Pegawai Non PNS	Tercukupinya jasa pegawai non PNS	Tersedianya tenaga honorer	48,500,000	48,500,000	-
<b>1.20.1.20.06.02.</b>	<b>Program Peningkatan Sarana dan Prasarana Aparatur</b>	<b>Meningkatnya ketersediaan sarana dan prasarana</b>	<b>Tercukupinya sarana dan prasarana aparatur</b>	<b>1,719,628,000</b>	<b>2,064,628,000</b>	<b>345,000,000</b>
1.20.1.20.06.02.03.	Pembangunan Gedung kantor	Terlaksananya Pembangunan Gedung	Pembangunan Gedung, Ruang Makan, Mushola, kamar kecil dan rumah penitensi	1,450,000,000	1,575,000,000	125,000,000
1.20.1.20.06.02.07.	Pengadaan perlengkapan gedung kantor	Tercukupinya sarana dan prasarana kantor	Tersedianya Sarpras	125,000,000	255,000,000	130,000,000
1.20.1.20.06.02.10.	Pengadaan Mebelair	Tercukupinya sarana dan prasarana kantor	Tersedianya mebelair	46,700,000	86,700,000	40,000,000
1.20.1.20.06.02.22.	Pemeliharaan rutin/berkala Gedung Kantor	Terpeliharanya sarana gedung kantor	Jasa-2 material pemeliharaan gedung	50,000,000	100,000,000	50,000,000
1.20.1.20.06.02.24.	Pemeliharaan rutin/berkala kendaraan dinas/operasional	Terpeliharanya kendaraan dinas	Jasa-2 material pemeliharaan kendaraan	26,500,000	26,500,000	-
1.20.1.20.06.02.28.	Pemeliharaan rutin/berkala peralatan gedung kantor	Terpeliharanya peralatan Gedung kantor	Jasa-2 material pemeliharaan peralatan gedung kantor	21,428,000	21,428,000	-



REKENING	URUSAN/SKPD/PROGRAM/KEGIATAN	INDIKATOR KINERJA PROG / KEG		PAGU INDIKATIF 2014		
		SASARAN	TARGET	SEBELUM PERUBAHAN	SETELAH PERUBAHAN	BERTAMBAH/BERKURANG
1.20.1.20.06.05.	Program Peningkatan Kapasitas Sumber Daya Aparatur	Meningkatnya Sumber Daya Aparatur	Meningkatnya Kompetensi PNS	30,000,000	30,000,000	-
1.20.1.20.06.05.01.	Pendidikan dan pelatihan formal	Meningkatnya ketrampilan PNS	PNS lebih terampil	30,000,000	30,000,000	-
1.20.1.20.06.30.	Program pembinaan dan pengembangan aparatur	Meningkatnya Pengetahuan dan Kemampuan Aparatur PNS	Aparatur PNS lebih mampu dan Terampil	1,104,149,000	1,142,913,700	38,764,700
1.20.1.20.06.30.13.	Penyelenggaraan diklat teknis Pengawas Sekolah	Meningkatnya pengetahuan dan kemampuan pengawas sekolah	Pengawas Sekolah yang memenuhi standart nasional	193,201,700	193,201,700	-
1.20.1.20.06.30.22.	Penyelenggaraan diklat teknis, fungsional dan kepemimpinan (Sertifikasi Barang/Jasa Pemerintah)	Meningkatnya pengetahuan dan kemampuan terhadap pengadaan Barang dan Jasa	Aparatur mengerti pengadaan Barang dan Jasa	82,743,550	64,493,000	(18,250,550)
1.20.1.20.06.30.23.	Penyelenggaraan diklat manajemen pengelolaan aset daerah	Terwujudnya pengelolaan dan pencatatan aset daerah yang akuntabel	pengurus barang yang akuntabel	366,179,750	336,817,000	(29,362,750)
1.20.1.20.06.30.26.	Diklat teknis kepala sekolah	Meningkatnya pengetahuan dan kemampuan serta ketrampilan Kepala Sekolah	Kepala Sekolah yang akuntabel	289,212,250	389,212,000	99,999,750
1.20.1.20.06.30.27.	Diklat pra jabatan	meningkatnya Ketrampilan dan pengetahuan CPNS Golongan I, II dan III untuk diangkat menjadi PNS	CPNS yang terampil untuk diangkat menjadi PNS	172,811,750	159,190,000	(13,621,750)
2.01.	<b>PERTANIAN</b>			30,000,000	30,000,000	-
2.01.1.20.06.16.	Program Peningkatan Ketahanan Pangan Pertanian/Perkebunan			30,000,000	30,000,000	-
2.01.1.20.06.16.26.	Penelitian dan pengembangan teknologi bioteknologi	Meningkatnya Kemampuan Petani dalam hal penerapan Teknologi Bioteknologi	Petani yang mampu menerapkan teknologi Bioteknologi	30,000,000	30,000,000	-
1.20.07.	<b>INSPEKTORAT</b>			1,862,124,000	1,938,111,200	75,987,200
1.20.	<b>OTONOMI DAERAH, PEMERINTAHAN UMUM, ADMINISTRASI KEUANGAN DAERAH, PERANGKAT DAERAH, KEPEGAWAIAN DAN PERSANDIAN</b>			1,862,124,000	1,938,111,200	75,987,200
1.20.1.20.07.01.	Program Pelayanan Administrasi Perkantoran			149,765,000	170,465,000	20,700,000
1.20.1.20.07.01.01.	Penyediaan jasa surat menyurat	Prosentase Pengiriman Surat Menyurat terpenuhi selama 1 Tahun	100%	5,000,000	5,000,000	-
1.20.1.20.07.01.02.	Penyediaan jasa komunikasi, sumber daya air dan listrik	Prosentase Tersedia Jasa Komunikasi, Sumber Daya Air dan Listrik selama 1 Tahun	100%	21,780,000	36,480,000	14,700,000
1.20.1.20.07.01.07.	Penyediaan jasa administrasi keuangan	Prosentase Administrasi Keuangan Tertib dan Akuntabel	100%	8,500,000	8,500,000	-
1.20.1.20.07.01.10.	Penyediaan Alat Tulis Kantor	Prosentase Tersedia Alat Tulis Kantor selama 1 Tahun	100%	22,490,000	22,490,000	-
1.20.1.20.07.01.11.	Penyediaan barang cetakan dan penggandaan	Prosentase Tercukupinya Barang Cetak dan Penggandaan selama 1 Tahun	100%	6,050,000	6,050,000	-
1.20.1.20.07.01.12.	Penyediaan komponen instalasi listrik/penerangan bangunan kantor	Prosentase Tercukupinya Peralatan Listrik untuk Penerangan selama 1 Tahun	100%	5,000,000	5,000,000	-
1.20.1.20.07.01.13.	Penyediaan peralatan dan perlengkapan kebersihan kantor	Prosentase Tercukupinya Peralatan Peralatan kebersihan dan kelengkapan kantor selama 1 Tahun	100%	5,445,000	5,445,000	-
1.20.1.20.07.01.15.	Penyediaan bahan bacaan dan peraturan perundang-undangan	Prosentase Tercukupinya bahan bacaan selama 1 Tahun	100%	5,000,000	5,000,000	-
1.20.1.20.07.01.17.	Penyediaan makanan dan minuman	Prosentase Tercukupinya penyediaan konsumsi rapat, jamuan tamu dan minuman harian selama 1 Tahun	100%	20,000,000	20,000,000	-
1.20.1.20.07.01.18.	Rapat-rapat koordinasi dan konsultasi ke luar daerah	Prosentase Terlaksananya rakor dan konsultasi ke luar daerah selama 1 Tahun	100%	20,000,000	20,000,000	-
1.20.1.20.07.01.19.	Penyediaan Jasa Pegawai Non PNS	Tersedianya Tenaga penjaga malam kantor, Tenaga Kebersihan dan Tenaga administrasi kantor	5 orang	30,500,000	36,500,000	6,000,000
1.20.1.20.07.02.	Program Peningkatan Sarana dan Prasarana Aparatur			99,000,000	116,000,000	17,000,000



REKENING	URUSAN/SKPD/PROGRAM/KEGIATAN	INDIKATOR KINERJA PROG / KEG		PAGU INDIKATIF 2014		
		SASARAN	TARGET	SEBELUM PERUBAHAN	SETELAH PERUBAHAN	BERTAMBAH/ BERKURANG
1.20.1.20.07.02.09.	Pengadaan peralatan kantor	Prosentase pengadaan Notebook	100%	25,000,000	25,000,000	-
1.20.1.20.07.02.22.	Pemeliharaan rutin/berkala Gedung Kantor	Prosentase bangunan gedung terpelihara	100%	10,000,000	10,000,000	-
1.20.1.20.07.02.24.	Pemeliharaan rutin/berkala kendaraan dinas/operasional	Prosentase kendaraan operasional terpelihara	100%	44,000,000	61,000,000	17,000,000
1.20.1.20.07.02.28.	Pemeliharaan rutin/berkala peralatan gedung kantor	Prosentase peralatan kantor yang terpelihara	100%	20,000,000	20,000,000	-
<b>1.20.1.20.07.05.</b>	<b>Program Peningkatan Kapasitas Sumber Daya Aparatur</b>			<b>20,000,000</b>	<b>20,000,000</b>	<b>-</b>
1.20.1.20.07.05.01.	Pendidikan dan pelatihan formal	Prosentase Peningkatan pengetahuan SDM aparatur Pengawasan	100%	20,000,000	20,000,000	-
<b>1.20.1.20.07.20.</b>	<b>Program peningkatan sistem pengawasan internal dan pengendalian pelaksanaan kebijakan KDH</b>			<b>1,368,309,000</b>	<b>1,406,596,200</b>	<b>38,287,200</b>
1.20.1.20.07.20.01.	Pelaksanaan pengawasan internal secara berkala	Jumlah Entitas yang selesai di Audit	188	673,850,000	694,850,000	21,000,000
1.20.1.20.07.20.02.	Penanganan kasus pengaduan di lingkungan pemerintah daerah	Prosentase Kasus Dumas yang berindikasikan KKN dan disiplin aparatur dapat diselesaikan	100%	66,050,000	33,050,000	(33,000,000)
1.20.1.20.07.20.07.	Koordinasi pengawasan yang lebih komprehensif	Rakorwas Internal, Rakorwasnas, Larwasda, PMPRB, LP2P	4 kali,2kali,1 kali,1 kali,1 kali	100,000,000	186,726,200	86,726,200
1.20.1.20.07.20.09.	Pelaksanaan pemantauan dan pemutakhiran data TLHP Inspektorat Kabupaten, Inspektorat Provinsi dan BPK-RI	Prosentase TLHP Inspektorat Kab, Inspektorat Prov, BPK-RI	100%	120,000,000	120,000,000	-
1.20.1.20.07.20.10.	Monitoring dan evaluasi kegiatan proyek	Prosentase kegiatan yang dievaluasi	100%	75,000,000	75,000,000	-
1.20.1.20.07.20.11.	Pemeriksaan akhir masa jabatan Kepala Desa	Jml. Kades yang selesai di AMJ	73 Kades	120,750,000	120,750,000	-
1.20.1.20.07.20.12.	Pelaksanaan review laporan keuangan Pemerintahan Daerah	Jml. Lap.Keu SKPD dan Lap. Keu Pemda yang selesai di Reviu	1 Dokumen	143,520,000	151,920,000	8,400,000
1.20.1.20.07.20.13.	Pelaksanaan Evaluasi LAKIP SKPD	Jumlah Lakip yang selesai di Evaluasi	54 SKPD	69,139,000	24,300,000	(44,839,000)
<b>1.20.1.20.07.21.</b>	<b>Program Peningkatan Profesionalisme Tenaga Pemeriksa dan Aparatur Pengawasan</b>			<b>141,000,000</b>	<b>141,000,000</b>	<b>-</b>
1.20.1.20.07.21.01.	Pelatihan pengembangan tenaga pemeriksa dan aparatur pengawasan	Prosentase pengetahuan dan kemampuan SDM APIP meningkat	43 orang	30,000,000	30,000,000	-
1.20.1.20.07.21.02.	Pelatihan teknis pengawasan dan penilaian akuntabilitas kinerja	SDM APIP terkirim mengikuti Bintek	20 orang	80,000,000	80,000,000	-
1.20.1.20.07.21.03.	Penilaian Angka Kredit P2UPD dan PFA	PAK PFA dan P2UPD selesai dinilai	2 x 20 Dokumen PAK	11,000,000	11,000,000	-
1.20.1.20.07.21.04.	Penyusunan Standar Kompetensi APIP	Tersusunnya Peraturan Bupati tentang Standar Kompetensi APIP	1 Perbup	15,000,000	15,000,000	-
1.20.1.20.07.21.05.	Penyusunan Kode Etik APIP	Tersusunnya Kode Etik APIP	1 Perbup	5,000,000	5,000,000	-
<b>1.20.1.20.07.22.</b>	<b>Program Penataan dan Penyempurnaan Kebijakan Sistem dan Prosedur Pengawasan</b>			<b>84,050,000</b>	<b>84,050,000</b>	<b>-</b>
1.20.1.20.07.22.03.	Monitoring, evaluasi dan pelaporan	Tersusunnya Laporan TLHP sementara	2 Dokumen	6,050,000	6,050,000	-
1.20.1.20.07.22.04.	Penyusunan program kerja pengawasan dan anggaran	Tersusunnya PKPT	10 Buku PKPT	8,000,000	8,000,000	-
1.20.1.20.07.22.05.	Penyusunan Kebijakan Pengawasan Berstatus Resiko	Tersusunnya Kebijakan Pengawasan Berstatus Resiko bagi APIP Inspektorat Kab. Demak	1 Perbup	10,000,000	10,000,000	-
1.20.1.20.07.22.06.	Penyusunan Pemetaan Resiko Instansi	Tersusunnya Pemetaan Resiko Instansi	1 Perbup	50,000,000	50,000,000	-
1.20.1.20.07.22.07.	Penyusunan Standar Audit APIP	Tersusunnya Pedoman Standar Audit APIP	1 Perbup	10,000,000	10,000,000	-
<b>1.20.08.</b>	<b>BADAN PELAYANAN PERIZINAN TERPADU DAN PENANAMAN MODAL</b>			<b>1,376,215,000</b>	<b>1,401,015,000</b>	<b>24,800,000</b>
<b>1.16.</b>	<b>PENANAMAN MODAL</b>			<b>818,318,000</b>	<b>818,318,000</b>	<b>-</b>
<b>1.16.1.20.08.15.</b>	<b>Program Peningkatan Promosi dan Kerjasama Investasi</b>			<b>300,600,000</b>	<b>300,600,000</b>	<b>-</b>
1.16.1.20.08.15.02.	Pengembangan potensi unggulan daerah	Jml Potensi peluang investasi (buku).l	300	65,600,000	65,600,000	-
		Jml Leaplet potensi peluang investasi (exemplar)	2000			
		terpeliharanya Jml panggung reklame dan pembuatan baliho (huah)	5			
1.16.1.20.08.15.06.	Peningkatan koordinasi dan kerjasama di bidang penanaman modal dengan instansi pemerintah dan dunia usaha	Jml temu usaha Pemda dengan PMA, PMDN, dan BUMN (kali)	1	50,000,000	50,000,000	-
1.16.1.20.08.15.07.	Pengawasan dan evaluasi kinerja dan aparatur Badan Penanaman Modal Daerah	Tercapainya rapat evaluasi dan komunikasi dinas/instansi terkait (kali)	1	35,000,000	35,000,000	-
1.16.1.20.08.15.08.	Peningkatan kegiatan pemantauan, pembinaan dan pengawasan pelaksanaan penanaman modal	Laporan hasil pengawasan & pengendalian perijinan & investasi (kali)	60	50,000,000	50,000,000	-
1.16.1.20.08.15.10.	Penyelenggaraan pameran investasi	Jml pameran invesatsi (kali)	2	100,000,000	100,000,000	-
<b>1.16.1.20.08.16.</b>	<b>Program Perbaikan Iklim Investasi dan Peningkatan Realisasi Investasi</b>			<b>490,718,000</b>	<b>490,718,000</b>	<b>-</b>

REKENING	URUSAN/SKPD/PROGRAM/KEGIATAN	INDIKATOR KINERJA PROG / KEG		PAGU INDIKATIF 2014		
		SASARAN	TARGET	SEBELUM PERUBAHAN	SETELAH PERUBAHAN	BERTAMBAH/BERKURANG
1.16.1.20.08.16.02.	Memfasilitasi dan koordinasi kerjasama di bidang investasi	Tercapainya rapat koordinasi, evaluasi dan komunikasi dinas/instansi terkait ( kali )	3	25,800,000	25,800,000	-
1.16.1.20.08.16.04.	Pengembangan System Informasi Penanaman Modal	Jml program Aplikasi UP Grade 53 izin dan hosting ( paket ) /Sisem Absensi Finier Print	1	95,000,000	95,000,000	-
		Jml pengelolaan kearsipan (paket)	1			
		Jml program aplikasi sistem otomatis antrian ( paket )	1			
		ISO 9001:2008 Surveillance audit	1			
1.16.1.20.08.16.05.	Penyusunan sistem informasi penanaman modal di daerah	Tercapainya koneksifitas SPIPISE dalam rangka peningkatan sistem pelayanan informasi dan investasi sesuai Perka No.14 Tahun 2009 tentang Pelayanan Informasi dan Investasi secara berlangganan	1	30,000,000	30,000,000	-
1.16.1.20.08.16.06.	Penyederhanaan prosedur perizinan dan peningkatan pelayanan penanaman modal	Terlayannya perizinan dan investasi	7,250	284,918,000	284,918,000	-
		Tercapainya pelayanan perizinan	1			
		Tercapainya pemeliharaan panggung reklame dan baliho	7 unit panggung rekalm dan 13 baliho			
1.16.1.20.08.16.07.	Kajian Kebijakan penanaman modal	Tersedianya data dan informasi penanaman modal untuk menyusun kebijakan ( paket )		30,000,000	30,000,000	-
1.16.1.20.08.16.09.	Monitoring, evaluasi dan pelaporan	Tercapainya monitoring, evaluasi dan pelaporan	3	25,000,000	25,000,000	-
<b>1.16.1.20.08.17.</b>	<b>Program Penyiapan potensi sumberdaya, sarana dan prasarana daerah</b>			<b>27,000,000</b>	<b>27,000,000</b>	<b>-</b>
1.16.1.20.08.17.01.	Kajian potensi sumberdaya yang terkait dengan investasi	Tercapainya hasil survey lahan investasi (dok)	4	27,000,000	27,000,000	-
		Tecapainya pemetaan pemohon perizinan, kualitas pelayanan publik dan kelancaran perizinan yang ditetapkan ( buku )	50			
<b>1.20.</b>	<b>OTONOMI DAERAH, PEMERINTAHAN UMUM, ADMINISTRASI KEUANGAN DAERAH, PERANGKAT DAERAH, KEPEGAWAIAN DAN PERSANDIAN</b>			<b>557,897,000</b>	<b>582,697,000</b>	<b>24,800,000</b>
<b>1.20.1.20.08.01.</b>	<b>Program Pelayanan Administrasi Perkantoran</b>			<b>298,513,000</b>	<b>303,313,000</b>	<b>4,800,000</b>
1.20.1.20.08.01.01.	Penyediaan jasa surat menyurat	Biaya meterai, perangko, jasa pos giro (bln)	12	7,000,000	7,000,000	-
1.20.1.20.08.01.02.	Penyediaan jasa komunikasi, sumber daya air dan listrik	Pembayaran rekening telpon, PDAM, listrik (bln)	12	55,200,000	60,000,000	4,800,000
1.20.1.20.08.01.07.	Penyediaan jasa administrasi keuangan	Terbayarnya honor bendahara pengeluaran dan barang (Org)	7	17,100,000	17,100,000	-
1.20.1.20.08.01.10.	Penyediaan Alat Tulis Kantor	Ketersediaan ATK (bln)	12	31,300,000	31,300,000	-
1.20.1.20.08.01.11.	Penyediaan barang cetakan dan penggandaan	Cetak amplop, map, penggandaan juklak (bln)	12	49,517,000	49,517,000	-
1.20.1.20.08.01.12.	Penyediaan komponen instalasi listrik/penerangan bangunan kantor	Pengadaan komponen listrik (bln)	12	4,192,000	4,192,000	-
1.20.1.20.08.01.14.	Penyediaan peralatan rumah tangga	Pengadaan alat & bahan kebersihan (bln)	12	16,168,000	16,168,000	-
1.20.1.20.08.01.15.	Penyediaan bahan bacaan dan peraturan perundang-undangan	Pembayaran langganan koran (bln)	12	6,336,000	6,336,000	-
1.20.1.20.08.01.17.	Penyediaan makanan dan minuman	Pengadaan makan, minum rapat (bln)	12	25,000,000	25,000,000	-
1.20.1.20.08.01.18.	Rapat-rapat koordinasi dan konsultasi ke luar daerah	Perjalanan dinas (bln)	12	55,000,000	55,000,000	-
1.20.1.20.08.01.19.	Penyediaan Jasa Pegawai Non PNS	Honor pegawai non-PNS (Org)	5	31,700,000	31,700,000	-
<b>1.20.1.20.08.02.</b>	<b>Program Peningkatan Sarana dan Prasarana Aparatur</b>			<b>214,384,000</b>	<b>234,384,000</b>	<b>20,000,000</b>
1.20.1.20.08.02.09.	Pengadaan peralatan kantor	Tercapainya peningkatan pelaksanaan kegiatan kantor (bln)	30 unit	55,000,000	75,000,000	20,000,000
1.20.1.20.08.02.10.	Pengadaan Mebelair	tersedianya sofa tamu, meja, kursi,almari kantor ( unit )	2 set	20,000,000	20,000,000	-
1.20.1.20.08.02.22.	Pemeliharaan rutin/berkala Gedung Kantor	Pemeliharaan gedung kantor (bln)	1 unit	38,324,000	38,324,000	-
1.20.1.20.08.02.24.	Pemeliharaan rutin/berkala kendaraan dinas/operasional	Pemeliharaan mobil, sepeda motor dinas (unit)	6 unit	41,060,000	41,060,000	-
1.20.1.20.08.02.28.	Pemeliharaan rutin/berkala peralatan gedung kantor	Pemeliharaan peralatan elektronik, mesin ketik kantor (bln)	93 unit	50,000,000	50,000,000	-
1.20.1.20.08.02.29.	Pemeliharaan rutin/berkala mebelair	Pemeliharaan meja, kursi, almari kantor (bln)	40 unit	10,000,000	10,000,000	-
<b>1.20.1.20.08.03.</b>	<b>Program Peningkatan Disiplin Aparatur</b>			<b>25,000,000</b>	<b>25,000,000</b>	<b>-</b>

REKENING	URUSAN/SKPD/PROGRAM/KEGIATAN	INDIKATOR KINERJA PROG / KEG		PAGU INDIKATIF 2014		
		SASARAN	TARGET	SEBELUM PERUBAHAN	SETELAH PERUBAHAN	BERTAMBAH/BERKURANG
1.20.1.20.08.03.02.	Pengadaan pakaian dinas beserta perlengkapannya	Tercapainya kualitas SDM melalui atribut dalam pelaksanaan tugas (stel)	40 orang	25,000,000	25,000,000	-
<b>1.20.1.20.08.05.</b>	<b>Program Peningkatan Kapasitas Sumber Daya Aparatur</b>			<b>20,000,000</b>	<b>20,000,000</b>	<b>-</b>
1.20.1.20.08.05.01.	Pendidikan dan pelatihan formal	Meningkatkan kualitas SDM PNS melalui pendidikan dan pelatihan	1	20,000,000	20,000,000	-
<b>1.20.09.</b>	<b>BADAN KEPEGAWAIAN DAERAH</b>			<b>2,780,476,000</b>	<b>2,861,686,000</b>	<b>81,210,000</b>
<b>1.20.</b>	<b>OTONOMI DAERAH, PEMERINTAHAN UMUM, ADMINISTRASI KEUANGAN DAERAH, PERANGKAT DAERAH, KEPEGAWAIAN DAN PERSANDIAN</b>			<b>2,780,476,000</b>	<b>2,861,686,000</b>	<b>81,210,000</b>
<b>1.20.1.20.09.01.</b>	<b>Program Pelayanan Administrasi Perkantoran</b>			<b>309,625,000</b>	<b>315,300,000</b>	<b>5,675,000</b>
1.20.1.20.09.01.01.	Penyediaan jasa surat menyurat	Pelayanan Administrasi Surat Menyurat Kantor BKD	1500 surat	5,000,000	5,000,000	-
1.20.1.20.09.01.02.	Penyediaan jasa komunikasi, sumber daya air dan listrik	Pembayaran tagihan telepon, listrik dan air.	1 tahun	54,600,000	74,600,000	20,000,000
1.20.1.20.09.01.03.	Penyediaan Jasa Peralatan dan Perlengkapan Kantor	Peralatan kebersihan dan bahan pembersih.	1 tahun	2,700,000	2,700,000	-
1.20.1.20.09.01.04.	Penyediaan jasa jaminan pemeliharaan kesehatan PNS	PNS Kab. Demak yang memerlukan tes kesehatan.	2 Orang.	5,000,000	2,000,000	(3,000,000)
1.20.1.20.09.01.07.	Penyediaan jasa administrasi keuangan	Pengelolaan Keuangan dan Barang BKD.	100%	3,125,000	7,000,000	3,875,000
1.20.1.20.09.01.08.	Penyediaan jasa kebersihan kantor	Jasa Pegawai non PNS.	3 Orang	25,200,000	18,000,000	(7,200,000)
1.20.1.20.09.01.10.	Penyediaan Alat Tulis Kantor	Peralatan alat tulis kantor	1 tahun	45,000,000	45,000,000	-
1.20.1.20.09.01.11.	Penyediaan barang cetakan dan penggandaan	Barang cetakan dan penggandaan.	1 tahun	45,000,000	45,000,000	-
1.20.1.20.09.01.12.	Penyediaan komponen instalasi listrik/penerangan bangunan kantor	Alat Listrik dan elektronik	1 tahun	3,000,000	3,000,000	-
1.20.1.20.09.01.15.	Penyediaan bahan bacaan dan peraturan perundang-undangan	Bahan Bacaan surat kabar dan majalah.	1 tahun.	4,000,000	4,000,000	-
1.20.1.20.09.01.17.	Penyediaan makanan dan minuman	Makanan dan minuman rapat dan harian.	1 tahun.	17,000,000	19,000,000	2,000,000
1.20.1.20.09.01.18.	Rapat-rapat koordinasi dan konsultasi ke luar daerah	Perjalanan dinas Dalam Daerah dan luar daerah.	1 tahun.	100,000,000	90,000,000	(10,000,000)
<b>1.20.1.20.09.02.</b>	<b>Program Peningkatan Sarana dan Prasarana Aparatur</b>			<b>119,000,000</b>	<b>179,500,000</b>	<b>60,500,000</b>
1.20.1.20.09.02.05.	Kendaraan dinas operassional	Kendaraan dinas	1 buah sepeda motor	-	16,500,000	16,500,000
1.20.1.20.09.02.07.	Pengadaan perlengkapan gedung kantor	Perlengkapan Kantor	2AC,2 Laptop,60 buah kursi lipat. 1 Kursi Eselon 3, CCTV 1 unit, exhousefan 2 bh	30,000,000	64,000,000	34,000,000
1.20.1.20.09.02.22.	Pemeliharaan rutin/berkala Gedung Kantor	Pemeliharaan Gedung Kantor	1 Unit	15,000,000	25,000,000	10,000,000
1.20.1.20.09.02.24.	Pemeliharaan rutin/berkala kendaraan dinas/operasional	Kendaraan Dinas	1 Mobil.6 sepeda motor.	45,000,000	45,000,000	-
1.20.1.20.09.02.28.	Pemeliharaan rutin/berkala peralatan gedung kantor	Pemeliharaan peralatan gedung kantor	1 tahun	29,000,000	29,000,000	-
<b>1.20.1.20.09.03.</b>	<b>Program Peningkatan Disiplin Aparatur</b>			<b>-</b>	<b>6,000,000</b>	<b>6,000,000</b>
1.20.1.20.09.03.01.	Pengadaan mesin/kartu absensi	Mesin Absensi	1 Unit	-	6,000,000	6,000,000
<b>1.20.1.20.09.04.</b>	<b>Program Fasilitas Pindah/purna Tugas PNS</b>			<b>12,000,000</b>	<b>15,500,000</b>	<b>3,500,000</b>
1.20.1.20.09.04.01.	Pemulangan pegawai yang pensiun	PNS Kab Demak Purna tugas.	400 SK	12,000,000	15,500,000	3,500,000
<b>1.20.1.20.09.05.</b>	<b>Program Peningkatan Kapasitas Sumber Daya Aparatur</b>			<b>80,000,000</b>	<b>77,000,000</b>	<b>(3,000,000)</b>
1.20.1.20.09.05.01.	Pendidikan dan pelatihan formal	PNS BKD yang mengikuti Diklat formal	5 Orang.	30,000,000	30,000,000	-
1.20.1.20.09.05.02.	Sosialisasi peraturan perundang-undangan	PNS Kab.Demak.	475 PNS	20,000,000	17,000,000	(3,000,000)
1.20.1.20.09.05.03.	Bimbingan teknis implementasi peraturan perundang-undangan	Prijabat Struktural.	80 Orang	30,000,000	30,000,000	-
<b>1.20.1.20.09.29.</b>	<b>Program Peningkatan Kapasitas Sumber daya Aparatur</b>			<b>715,851,000</b>	<b>715,851,000</b>	<b>-</b>
1.20.1.20.09.29.02.	Pendidikan dan pelatihan struktural bagi PNS Daeerah	Pejabat Struktural dan Calon Pejabat Struktural	75%	560,851,000	560,851,000	-
1.20.1.20.09.29.03.	Pendidikan dan pelatihan teknis tugas dan fungsi bagi PNS Daerah	PNS Kab Demak.	70 Orang	130,000,000	130,000,000	-
1.20.1.20.09.29.04.	Pendidikan dan pelatihan fungsional bagi PNS Daerah	PNS Kab Demak.	20 Orang	25,000,000	25,000,000	-
<b>1.20.1.20.09.30.</b>	<b>Program pembinaan dan pengembangan aparatur</b>			<b>1,544,000,000</b>	<b>1,552,535,000</b>	<b>8,535,000</b>
1.20.1.20.09.30.02.	Seleksi penerimaan CPNS	Terpenuhinya formasi kekurangan PNS.	12000 pendaftar.	825,000,000	820,000,000	(5,000,000)
1.20.1.20.09.30.03.	Penempatan PNS	PNS Kabupaten Demak	300 Formasi.	82,000,000	96,000,000	14,000,000
1.20.1.20.09.30.04.	Penataan Sistem administrasi kenaikan pangkat otomatis PNS	PNS Kabupaten Demak	1700 SK	240,000,000	240,000,000	-
1.20.1.20.09.30.05.	Pembangunan/pengembangan sistem informasi kepegawaian daerah	PNS Kabupaten Demak	75%	94,000,000	103,535,000	9,535,000
1.20.1.20.09.30.06.	Penyusunan instrumen analisis jabatan PNS	Bezeeting dan kebutuhan formasi PNS di SKPD	15 buku	12,000,000	12,000,000	-
1.20.1.20.09.30.08.	Pemberian penghargaan bagi PNS yang berprestasi	PNS Kabupaten Demak	100 SLKS	16,500,000	16,500,000	-
1.20.1.20.09.30.09.	Proses penanganan kasus-kasus pelanggaran disiplin PNS	PNS Kabupaten Demak	62 SKPD	25,000,000	15,000,000	(10,000,000)
1.20.1.20.09.30.11.	Pemberian bantuan tugas belajar dan ikatan dinas	PNS Tugas Belajar.	S2 TB 16 Orang	120,000,000	120,000,000	-
1.20.1.20.09.30.12.	Pemberian bantuan penyelenggaraan penerimaan Praja IPDN	Lulusan SMA/MA.	80 Orang pendaftar	9,500,000	9,500,000	-
1.20.1.20.09.30.31.	Penyelenggaraan diklat teknis, fungsional dan kepemimpinan	PNS menjelang purna tugas.	35 Orang	120,000,000	120,000,000	-
<b>1.20.10.</b>	<b>KECAMATAN DEMAK</b>			<b>480,296,000</b>	<b>480,296,000</b>	<b>-</b>
<b>1.01.</b>	<b>PENDIDIKAN</b>			<b>2,550,000</b>	<b>2,550,000</b>	<b>-</b>
<b>1.01.1.20.10.15.</b>	<b>Program Pendidikan Anak Usia Dini (Formal/Non Formal)</b>			<b>2,550,000</b>	<b>2,550,000</b>	<b>-</b>
1.01.1.20.10.15.63.	Penyelenggaraan koordinasi dan kerjasama Pendidikan Anak Usia Dini	Meningkatnya kualitas pendidikan dini	35 TK	2,550,000	2,550,000	-
<b>1.01.1.20.10.16.</b>	<b>Program Wajib Belajar Pendidikan Dasar Sembilan Tahun</b>			<b>-</b>	<b>-</b>	<b>-</b>
<b>1.03.</b>	<b>PEKERJAAN UMUM</b>			<b>128,000,000</b>	<b>128,000,000</b>	<b>-</b>



REKENING	URUSAN/SKPD/PROGRAM/KEGIATAN	INDIKATOR KINERJA PROG / KEG		PAGU INDIKATIF 2014		
		SASARAN	TARGET	SEBELUM PERUBAHAN	SETELAH PERUBAHAN	BERTAMBAH/BERKURANG
1.03.1.20.10.30.	<b>Program pembangunan infrastruktur perdesaan</b>			128,000,000	128,000,000	-
1.03.1.20.10.30.002.	Pembangunan jalan dan jembatan perdesaan	Meningkatnya kualitas infrastruktur desa	75 m	128,000,000	128,000,000	-
1.06.	<b>PERENCANAAN PEMBANGUNAN</b>			5,000,000	5,000,000	-
1.06.1.20.10.21.	<b>Program Perencanaan Pembangunan Daerah</b>			5,000,000	5,000,000	-
1.06.1.20.10.21.09.	Penyelenggaraan musrenbang RKPD	Meningkatnya partisipasi masyarakat dalam perencanaan pembangunan	100 org	5,000,000	5,000,000	-
1.11.	<b>PEMBERDAYAAN PEREMPUAN DAN PERLINDUNGAN ANAK</b>			12,000,000	12,000,000	-
1.11.1.20.10.18.	<b>Program Peningkatan peranserta Anak dan kesetaraan Gender dalam pembangunan</b>			12,000,000	12,000,000	-
1.11.1.20.10.18.01.	Kegiatan pembinaan organisasi perempuan	Meningkatnya peran kelembagaan perempuan desa	19 ds/kel	12,000,000	12,000,000	-
1.11.1.20.10.19.	<b>Program Penguatan kelembagaan Pengarusutamaan gender dan anak</b>			-	-	-
1.15.	<b>KOPERASI DAN USAHA KECIL MENENGAH</b>			2,500,000	2,500,000	-
1.15.1.20.10.17.	<b>Program Pengembangan Sistem Pendukung Usaha Bagi Usaha Mikro Kecil Menengah</b>			2,500,000	2,500,000	-
1.15.1.20.10.17.06.	Pengembangan sarana pemasaran produk Usaha Mikro Kecil Menengah	Meningkatnya pembinaan UMKM	1 keg	2,500,000	2,500,000	-
1.17.	<b>KEBUDAYAAN</b>			66,690,000	66,690,000	-
1.17.1.20.10.15.	<b>Program Pengembangan Nilai Budaya</b>			61,690,000	61,690,000	-
1.17.1.20.10.15.15.	Pengiriman peserta MTQ dan STQ ke tingkat Kabupaten	Meningkatnya prestasi dan pemahaman kitab suci Al Qur'an	1 keg	4,750,000	4,750,000	-
1.17.1.20.10.15.17.	Penyelenggaraan forum komunikasi Ulama dan Umaro	Meningkatnya komunikasi antara Pemerintah dan tokoh masyarakat	80 org	56,940,000	56,940,000	-
1.17.1.20.10.17.	<b>Program Pengelolaan Keragaman Budaya</b>			5,000,000	5,000,000	-
1.17.1.20.10.17.01.	Pengembangan kesenian dan kebudayaan daerah	Peningkatan mutu kesenian dan kebudayaan daerah	1 keg	5,000,000	5,000,000	-
1.18.	<b>KEPEMUDAAN DAN OLAHRAGA</b>			47,250,000	47,250,000	-
1.18.1.20.10.16.	<b>Program peningkatan peran serta kepemudaan</b>			4,750,000	4,750,000	-
1.18.1.20.10.16.04.	Fasilitasi pekan temu wicara organisasi pemuda	Peningkatan peran serta kepemudaan	19 ds/kel	4,750,000	4,750,000	-
1.18.1.20.10.17.	<b>Program peningkatan upaya penumbuhan kewirausahaan dan kecakapan hidup pemuda</b>			10,000,000	10,000,000	-
1.18.1.20.10.17.01.	Pelatihan kewirausahaan bagi pemuda			10,000,000	10,000,000	-
1.18.1.20.10.18.	<b>Program upaya pencegahan penyalahgunaan narkoba</b>			2,500,000	2,500,000	-
1.18.1.20.10.18.01.	Pemberian penyuluhan tentang bahaya narkoba bagi pemuda	Meningkatnya kesadaran terhadap bahaya narkoba	40 org	2,500,000	2,500,000	-
1.18.1.20.10.20.	<b>Program Pembinaan dan Pemasarakatan Olahraga</b>			30,000,000	30,000,000	-
1.18.1.20.10.20.04.	Pembinaan cabang olahraga prestasi di tingkat daerah	Meningkatnya prestasi olah raga	1 keg	30,000,000	30,000,000	-
1.19.	<b>KESATUAN BANGSA DAN POLITIK DALAM NEGERI</b>			22,500,000	22,500,000	-
1.19.1.20.10.15.	<b>Program peningkatan keamanan dan kenyamanan lingkungan</b>			15,000,000	15,000,000	-
1.19.1.20.10.15.05.	pengendalian keamanan lingkungan	Meningkatnya koordinasi dan monitoring kewilayahan	156 keg	15,000,000	15,000,000	-
1.19.1.20.10.16.	<b>Program Pemeliharaan Keamanan dan Ketertiban Masyarakat, dan Pencegahan Tindak Kriminal</b>			5,000,000	5,000,000	-
1.19.1.20.10.16.04.	Peningkatan kapasitas aparat dalam rangka pelaksanaan siskamswakarsa	Meningkatnya peran sipil dalam keamanan dan ketertiban wilayah	50 org	5,000,000	5,000,000	-
1.19.1.20.10.22.	<b>Program pencegahan dini dan penanggulangan korban bencana alam</b>			2,500,000	2,500,000	-
1.19.1.20.10.22.01.	Pemantauan dan penyebarluasan informasi potensi bencana alam	Meningkatnya kewaspadaan dini terhadap daerah daerah rawan bencana	19 ds/kel	2,500,000	2,500,000	-
1.20.	<b>OTONOMI DAERAH, PEMERINTAHAN UMUM, ADMINISTRASI KEUANGAN DAERAH, PERANGKAT DAERAH, KEPEGAWAIAN DAN PERSANDIAN</b>			167,206,000	167,206,000	-
1.20.1.20.10.01.	<b>Program Pelayanan Administrasi Perkantoran</b>			94,704,000	94,704,000	-
1.20.1.20.10.01.01.	Penyediaan jasa surat menyurat	Meningkatnya tertib administrasi perkantoran	1 tahun	1,089,000	1,089,000	-
1.20.1.20.10.01.02.	Penyediaan jasa komunikasi, sumber daya air dan listrik	Meningkatnya tertib administrasi perkantoran	1 tahun	25,410,000	25,410,000	-
1.20.1.20.10.01.07.	Penyediaan jasa administrasi keuangan	Meningkatnya tertib administrasi perkantoran	1 tahun	3,630,000	3,630,000	-
1.20.1.20.10.01.10.	Penyediaan Alat Tulis Kantor	Meningkatnya tertib administrasi perkantoran	1 tahun	7,893,600	7,893,600	-
1.20.1.20.10.01.11.	Penyediaan barang cetakan dan penggandaan	Meningkatnya tertib administrasi perkantoran	1 tahun	5,445,000	5,445,000	-
1.20.1.20.10.01.12.	Penyediaan komponen instalasi listrik/penerangan bangunan kantor	Meningkatnya tertib administrasi perkantoran	1 tahun	3,267,000	3,267,000	-

REKENING	URUSAN/SKPD/PROGRAM/KEGIATAN	INDIKATOR KINERJA PROG / KEG		PAGU INDIKATIF 2014		
		SASARAN	TARGET	SEBELUM PERUBAHAN	SETELAH PERUBAHAN	BERTAMBAH/BERKURANG
1.20.1.20.10.01.13.	Penyediaan peralatan dan perlengkapan kebersihan kantor	Meningkatnya tertib administrasi perkantoran	1 tahun	2,722,500	2,722,500	-
1.20.1.20.10.01.15.	Penyediaan bahan bacaan dan peraturan perundang-undangan	Meningkatnya tertib administrasi perkantoran	1 tahun	2,178,000	2,178,000	-
1.20.1.20.10.01.17.	Penyediaan makanan dan minuman	Meningkatnya tertib administrasi perkantoran	1 tahun	9,801,000	9,801,000	-
1.20.1.20.10.01.18.	Rapat-rapat koordinasi dan konsultasi ke luar daerah	Meningkatnya tertib administrasi perkantoran	1 tahun	9,667,900	9,667,900	-
1.20.1.20.10.01.19.	Penyediaan Jasa Pegawai Non PNS	Meningkatnya tertib administrasi perkantoran	1 tahun	23,600,000	23,600,000	-
<b>1.20.1.20.10.02.</b>	<b>Program Peningkatan Sarana dan Prasarana Aparatur</b>			<b>31,702,000</b>	<b>31,702,000</b>	<b>-</b>
1.20.1.20.10.02.22.	Pemeliharaan rutin/berkala Gedung Kantor	Meningkatnya ketersediaan sarana dan prasarana	1 tahun	4,900,500	4,900,500	-
1.20.1.20.10.02.24.	Pemeliharaan rutin/berkala kendaraan dinas/operasional	Meningkatnya ketersediaan sarana dan prasarana	1 tahun	17,545,000	17,545,000	-
1.20.1.20.10.02.26.	Pemeliharaan rutin/berkala perlengkapan gedung kantor	Meningkatnya ketersediaan sarana dan prasarana	1 tahun	3,811,500	3,811,500	-
1.20.1.20.10.02.28.	Pemeliharaan rutin/berkala peralatan gedung kantor	Meningkatnya ketersediaan sarana dan prasarana	1 tahun	4,356,000	4,356,000	-
1.20.1.20.10.02.29.	Pemeliharaan rutin/berkala mebelair	Meningkatnya ketersediaan sarana dan prasarana	1 tahun	1,089,000	1,089,000	-
<b>1.20.1.20.10.05.</b>	<b>Program Peningkatan Kapasitas Sumber Daya Aparatur</b>			<b>20,000,000</b>	<b>20,000,000</b>	<b>-</b>
1.20.1.20.10.05.01.	Pendidikan dan pelatihan formal	Peningkatan kapasitas sumber daya aparatur	1 tahun	20,000,000	20,000,000	-
<b>1.20.1.20.10.16.</b>	<b>Program Peningkatan Pelayanan Kedinasan Kepala Daerah/Wakil Kepala Daerah</b>			<b>-</b>	<b>-</b>	<b>-</b>
<b>1.20.1.20.10.17.</b>	<b>Program Peningkatan dan Pengembangan Pengelolaan Keuangan Daerah</b>			<b>9,500,000</b>	<b>9,500,000</b>	<b>-</b>
1.20.1.20.10.17.19.	Intensifikasi dan ekstensifikasi sumber-sumber pendapatan daerah	Meningkatnya Pendapatan Daerah	19 ds/kel	9,500,000	9,500,000	-
<b>1.20.1.20.10.19.</b>	<b>Program pembinaan dan fasilitasi pengelolaan keuangan desa</b>			<b>1,300,000</b>	<b>1,300,000</b>	<b>-</b>
1.20.1.20.10.19.01.	Evaluasi rancangan peraturan desa tentang APB Desa	Meningkatnya tertib administrasi pemerintahan	19 ds/kel	1,300,000	1,300,000	-
<b>1.20.1.20.10.32.</b>	<b>Program Reformasi Birokrasi</b>			<b>10,000,000</b>	<b>10,000,000</b>	<b>-</b>
1.20.1.20.10.32.01.	Pelayanan administrasi Terpadu Kecamatan	Meningkatnya kualitas pelayanan birokrasi pemerintah	19 ds/kel	10,000,000	10,000,000	-
<b>1.22.</b>	<b>PEMBERDAYAAN MASYARAKAT DESA</b>			<b>21,600,000</b>	<b>21,600,000</b>	<b>-</b>
<b>1.22.1.20.10.15.</b>	<b>Program Peningkatan Keberdayaan Masyarakat Pedesaan</b>			<b>9,500,000</b>	<b>9,500,000</b>	<b>-</b>
1.22.1.20.10.15.01.	Pemberdayaan Lembaga dan Organisasi Masyarakat Pedesaan	Meningkatnya partisipasi lembaga dan masyarakat dalam pembangunan	19 ds/kel	9,500,000	9,500,000	-
<b>1.22.1.20.10.17.</b>	<b>Program peningkatan partisipasi masyarakat dalam membangun desa</b>			<b>2,600,000</b>	<b>2,600,000</b>	<b>-</b>
1.22.1.20.10.17.04.	Monitoring, evaluasi dan pelaporan	Meningkatnya partisipasi masyarakat dalam pembangunan desa	13 ds	2,600,000	2,600,000	-
<b>1.22.1.20.10.18.</b>	<b>Program peningkatan kapasitas aparat pemerintah desa</b>			<b>9,500,000</b>	<b>9,500,000</b>	<b>-</b>
1.22.1.20.10.18.03.	Pelatihan aparat pemerintahan desa dalam bidang manajemen pemerintahan desa	Meningkatnya pengetahuan dan kemampuan aparat	45 org	9,500,000	9,500,000	-
<b>2.04.</b>	<b>PARIWISATA</b>			<b>5,000,000</b>	<b>5,000,000</b>	<b>-</b>
<b>2.04.1.20.10.17.</b>	<b>Program Pengembangan Kemitraan</b>			<b>5,000,000</b>	<b>5,000,000</b>	<b>-</b>
2.04.1.20.10.17.03.	Pengembangan SDM di bidang kebudayaan dan pariwisata bekerjasama dengan lembaga lainnya	meningkatnya kegiatan promosi kebudayaan dan pariwisata	2 org	5,000,000	5,000,000	-
<b>1.20.11.</b>	<b>KECAMATAN KARANGTENGGAH</b>			<b>478,655,000</b>	<b>516,155,000</b>	<b>37,500,000</b>
<b>1.01.</b>	<b>PENDIDIKAN</b>			<b>1,500,000</b>	<b>1,500,000</b>	<b>-</b>
<b>1.01.1.20.11.15.</b>	<b>Program Pendidikan Anak Usia Dini (Formal/Non Formal)</b>			<b>1,500,000</b>	<b>1,500,000</b>	<b>-</b>
1.01.1.20.11.15.63.	Penyelenggaraan koordinasi dan kerjasama Pendidikan Anak Usia Dini	Terlaksananya Koordinasi 3 Komponen		1,500,000	1,500,000	-
<b>1.01.1.20.11.16.</b>	<b>Program Wajib Belajar Pendidikan Dasar Sembilan Tahun</b>			<b>-</b>	<b>-</b>	<b>-</b>
<b>1.03.</b>	<b>PEKERJAAN UMUM</b>			<b>100,000,000</b>	<b>100,000,000</b>	<b>-</b>
<b>1.03.1.20.11.30.</b>	<b>Program pembangunan infrastruktur pedesaan</b>			<b>100,000,000</b>	<b>100,000,000</b>	<b>-</b>
1.03.1.20.11.30.002.	Pembangunan jalan dan jembatan pedesaan	Terwujudnya pembangunan jalan dan jembatan pedesaan	3 unit	100,000,000	100,000,000	-
<b>1.06.</b>	<b>PERENCANAAN PEMBANGUNAN</b>			<b>2,500,000</b>	<b>2,500,000</b>	<b>-</b>
<b>1.06.1.20.11.21.</b>	<b>Program Perencanaan Pembangunan Daerah</b>			<b>2,500,000</b>	<b>2,500,000</b>	<b>-</b>
1.06.1.20.11.21.09.	Penyelenggaraan musrenbang RKPD	Terwujudnya rebug desa dlm menampung aspirasi masyarakat	17 desa	2,500,000	2,500,000	-
<b>1.11.</b>	<b>PEMBERDAYAAN PEREMPUAN DAN PERLINDUNGAN ANAK</b>			<b>8,750,000</b>	<b>8,750,000</b>	<b>-</b>

REKENING	URUSAN/SKPD/PROGRAM/KEGIATAN	INDIKATOR KINERJA PROG / KEG		PAGU INDIKATIF 2014		
		SASARAN	TARGET	SEBELUM PERUBAHAN	SETELAH PERUBAHAN	BERTAMBAH/BERKURANG
1.11.1.20.11.18.	Program Peningkatan peranserta Anak dan kesetaraan Gender dalam pembangunan			8,750,000	8,750,000	-
1.11.1.20.11.18.01.	Kegiatan pembinaan organisasi perempuan	Terlaksananya organisasi perempuan di desa	17 desa	8,750,000	8,750,000	-
1.15.	<b>KOPERASI DAN USAHA KECIL MENENGAH</b>			<b>500,000</b>	<b>500,000</b>	<b>-</b>
1.15.1.20.11.17.	Program Pengembangan Sistem Pendukung Usaha Bagi Usaha Mikro Kecil Menengah			500,000	500,000	-
1.15.1.20.11.17.05.	Pemantauan pengelolaan penggunaan dana pemerintah bagi Usaha Mikro Kecil Menengah	Tercapainya Evaluasi dan Monitoring Penggunaan Dana UMKM	12 bulan	500,000	500,000	-
1.17.	<b>KEBUDAYAAN</b>			<b>2,000,000</b>	<b>2,000,000</b>	<b>-</b>
1.17.1.20.11.15.	Program Pengembangan Nilai Budaya			2,000,000	2,000,000	-
1.17.1.20.11.15.15.	Pengiriman peserta MTQ dan STQ ke tingkat Kabupaten	Pengiriman Peserta STQ dan MTQ		2,000,000	2,000,000	-
1.18.	<b>KEPEMUDAAN DAN OLAHRAGA</b>			<b>19,000,000</b>	<b>19,000,000</b>	<b>-</b>
1.18.1.20.11.17.	Program peningkatan upaya penumbuhan kewirausahaan dan kecakapan hidup pemuda			6,000,000	6,000,000	-
1.18.1.20.11.17.01.	Pelatihan kewirausahaan bagi pemuda	Tercapainya ketrampilan pemuda pemudi	17 desa	6,000,000	6,000,000	-
1.18.1.20.11.18.	Program upaya pencegahan penyalahgunaan narkoba			3,000,000	3,000,000	-
1.18.1.20.11.18.01.	Pemberian penyuluhan tentang bahaya narkoba bagi pemuda	Penyuluhan Narkoba	17 desa	3,000,000	3,000,000	-
1.18.1.20.11.20.	Program Pembinaan dan Pemasarakatan Olahraga			10,000,000	10,000,000	-
1.18.1.20.11.20.04.	Pembinaan cabang olahraga prestasi di tingkat daerah	Pengiriman Peserta Porkab	17 desa	10,000,000	10,000,000	-
1.19.	<b>KESATUAN BANGSA DAN POLITIK DALAM NEGERI</b>			<b>11,250,000</b>	<b>11,250,000</b>	<b>-</b>
1.19.1.20.11.15.	Program peningkatan keamanan dan kenyamanan lingkungan			6,000,000	6,000,000	-
1.19.1.20.11.15.05.	pengendalian keamanan lingkungan	Terwujudnya Keamanan Lingkungan dan Keamanan Wilayah	17 desa	6,000,000	6,000,000	-
1.19.1.20.11.16.	Program Pemeliharaan Keamanan dan Ketertiban Masyarakat, dan Pencegahan Tindak Kriminal			2,000,000	2,000,000	-
1.19.1.20.11.16.04.	Peningkatan kapasitas aparat dalam rangka pelaksanaan siskamswakarsa	Terwujudnya Keamanan Lingkungan dan Keamanan Wilayah	17 desa	2,000,000	2,000,000	-
1.19.1.20.11.22.	Program pencegahan dini dan penanggulangan korban bencana alam			3,250,000	3,250,000	-
1.19.1.20.11.22.01.	Pemantauan dan penyebarluasan informasi potensi bencana alam	Piket Posko PBA	17 desa	3,250,000	3,250,000	-
1.20.	<b>OTONOMI DAERAH, PEMERINTAHAN UMUM, ADMINISTRASI KEUANGAN DAERAH, PERANGKAT DAERAH, KEPEGAWAIAN DAN PERSANDIAN</b>			<b>322,305,000</b>	<b>359,805,000</b>	<b>37,500,000</b>
1.20.1.20.11.01.	Program Pelayanan Administrasi Perkantoran			77,365,000	77,365,000	-
1.20.1.20.11.01.01.	Penyediaan jasa surat menyurat	Terwujudnya Kelancaran Surat Menyurat	12 bulan	815,000	815,000	-
1.20.1.20.11.01.02.	Penyediaan jasa komunikasi, sumber daya air dan listrik	Terwujudnya Komunikasi dan Tersedianya Daya Listrik dan Air	12 bulan	17,000,000	17,000,000	-
1.20.1.20.11.01.07.	Penyediaan jasa administrasi keuangan	Terbayarnya Honor Pelaksana Kegiatan	12 bulan	2,700,000	2,700,000	-
1.20.1.20.11.01.10.	Penyediaan Alat Tulis Kantor	Tercapainya Kegiatan Surat Menyurat dan Administrasi Perkantoran	12 bulan	2,650,000	2,650,000	-
1.20.1.20.11.01.11.	Penyediaan barang cetakan dan penggandaan	Terpenuhinya Barang Percetakan dan Penggandaan	12 bulan	3,000,000	3,000,000	-
1.20.1.20.11.01.12.	Penyediaan komponen instalasi listrik/penerangan bangunan kantor	Tersedianya komponen instalasi listrik	12 bulan	1,800,000	1,800,000	-
1.20.1.20.11.01.15.	Penyediaan bahan bacaan dan peraturan perundang-undangan	Tersedianya Bahan-bahan Bacaan dan Peraturan Perundang-Undangan	12 bulan	1,200,000	1,200,000	-
1.20.1.20.11.01.17.	Penyediaan makanan dan minuman	Terpenuhinya Makanan dan Minuman	12 bulan	10,500,000	10,500,000	-
1.20.1.20.11.01.18.	Rapat-rapat koordinasi dan konsultasi ke luar daerah	Terlaksananya Pelaksanaan Koordinasi dan Konsultasi Secara Vertikal dan Horisontal	12 bulan	15,000,000	15,000,000	-
1.20.1.20.11.01.19.	Penyediaan Jasa Pegawai Non PNS	Terbayarnya Jasa Pegawai Non PNS	12 bulan	22,700,000	22,700,000	-
1.20.1.20.11.02.	Program Peningkatan Sarana dan Prasarana Aparatur			159,000,000	196,500,000	37,500,000
1.20.1.20.11.02.03.	Pembangunan Gedung kantor	Terlaksananya Pembangunan Lanjutan Gedung Olahraga	1 unit	140,000,000	140,000,000	-
1.20.1.20.11.02.05.	Pengadaan kendaraan dinas/operasional	Terwujudnya kelancaran tugas	2 unit	-	-	-
1.20.1.20.11.02.07.	Pengadaan perlengkapan gedung kantor	Terwujudnya kenyamanan dalam bekerja	AC dan korden 2 unit	-	18,000,000	18,000,000
1.20.1.20.11.02.09.	Pengadaan Peralatan Kantor	Terwujudnya kelancaran pekerjaan kantor	laptop dan scanner 1 unit	-	19,500,000	19,500,000
1.20.1.20.11.02.21.	Pemeliharaan rutin/berkala Rumah Dinas	Terpeliharanya rumah dinas	12 bulan	2,500,000	2,500,000	-
1.20.1.20.11.02.24.	Pemeliharaan rutin/berkala kendaraan dinas/operasional	Tercapainya Pemenuhan Kesiapan Kendaraan Operasional	12 bulan	12,000,000	12,000,000	-

REKENING	URUSAN/SKPD/PROGRAM/KEGIATAN	INDIKATOR KINERJA PROG / KEG		PAGU INDIKATIF 2014		
		SASARAN	TARGET	SEBELUM PERUBAHAN	SETELAH PERUBAHAN	BERTAMBAH/BERKURANG
1.20.1.20.11.02.28.	Pemeliharaan rutin/berkala peralatan gedung kantor	Terpeliharanya Peralatan Gedung Kantor	12 bulan	4,500,000	4,500,000	-
<b>1.20.1.20.11.05.</b>	<b>Program Peningkatan Kapasitas Sumber Daya Aparatur</b>			<b>20,000,000</b>	<b>20,000,000</b>	<b>-</b>
1.20.1.20.11.05.01.	Pendidikan dan pelatihan formal	Terwujudnya Peningkatan Kemampuan dan Keterampilan	17 desa	20,000,000	20,000,000	-
<b>1.20.1.20.11.16.</b>	<b>Program Peningkatan Pelayanan Kedinasan Kepala Daerah/Wakil Kepala Daerah</b>			<b>52,440,000</b>	<b>52,440,000</b>	<b>-</b>
1.20.1.20.11.16.01.	Dialog/Audiensi Dengan Tokoh Masyarakat Pimpinan/Anggota Ormas	Terjalannya Komunikasi antar Ulama Umaro	17 desa	52,440,000	52,440,000	-
<b>1.20.1.20.11.17.</b>	<b>Program Peningkatan dan Pengembangan Pengelolaan Keuangan Daerah</b>			<b>3,500,000</b>	<b>3,500,000</b>	<b>-</b>
1.20.1.20.11.17.19.	Intensifikasi dan ekstensifikasi sumber-sumber pendapatan daerah	Monitoring dan Evaluasi Pengawasan dan Pengelolaan Keuangan Desa	17 desa	3,500,000	3,500,000	-
<b>1.20.1.20.11.32.</b>	<b>Program Reformasi Birokrasi</b>			<b>10,000,000</b>	<b>10,000,000</b>	<b>-</b>
1.20.1.20.11.32.01.	Pelayanan administrasi Terpadu Kecamatan	Terwujudnya Kelancaran Pelayanan Administrasi Yang Mudah dan Cepat	17 desa	10,000,000	10,000,000	-
<b>1.22.</b>	<b>PEMBERDAYAAN MASYARAKAT DESA</b>			<b>8,500,000</b>	<b>8,500,000</b>	<b>-</b>
<b>1.22.1.20.11.15.</b>	<b>Program Peningkatan Keberdayaan Masyarakat Perdesaan</b>			<b>3,500,000</b>	<b>3,500,000</b>	<b>-</b>
1.22.1.20.11.15.06.	Fasilitasi Lomba Desa dan BBGR	Terwujudnya Pencanaan BBGRM	1 desa	3,500,000	3,500,000	-
<b>1.22.1.20.11.17.</b>	<b>Program peningkatan partisipasi masyarakat dalam membangun desa</b>			<b>2,500,000</b>	<b>2,500,000</b>	<b>-</b>
1.22.1.20.11.17.04.	Monitoring, evaluasi dan pelaporan	Terlaksananya Peningkatan Partisipasi Masyarakat Dalam Membangun Desa	12 bulan	2,500,000	2,500,000	-
<b>1.22.1.20.11.18.</b>	<b>Program peningkatan kapasitas aparat pemerintah desa</b>			<b>2,500,000</b>	<b>2,500,000</b>	<b>-</b>
1.22.1.20.11.18.05.	Pembinaan administrasi desa	Terlaksananya Kelancaran Penarikan PBB	17 desa	2,500,000	2,500,000	-
<b>2.04.</b>	<b>PARIWISATA</b>			<b>2,350,000</b>	<b>2,350,000</b>	<b>-</b>
<b>2.04.1.20.11.17.</b>	<b>Program Pengembangan Kemitraan</b>			<b>2,350,000</b>	<b>2,350,000</b>	<b>-</b>
2.04.1.20.11.17.03.	Pengembangan SDM di bidang kebudayaan dan pariwisata bekerjasama dengan lembaga lainnya	Terpilihnya mas dan mbak untuk Tk.Kabupaten	2 oh	2,350,000	2,350,000	-
<b>1.20.12.</b>	<b>KECAMATAN DEMPET</b>			<b>477,348,000</b>	<b>477,348,000</b>	<b>-</b>
<b>1.01.</b>	<b>PENDIDIKAN</b>			<b>5,000,000</b>	<b>5,000,000</b>	<b>-</b>
<b>1.01.1.20.12.15.</b>	<b>Program Pendidikan Anak Usia Dini (Formal/Non Formal)</b>			<b>5,000,000</b>	<b>5,000,000</b>	<b>-</b>
1.01.1.20.12.15.63.	Penyelenggaraan koordinasi dan kerjasama Pendidikan Anak Usia Dini			5,000,000	5,000,000	-
<b>1.03.</b>	<b>PEKERJAAN UMUM</b>			<b>100,000,000</b>	<b>100,000,000</b>	<b>-</b>
<b>1.03.1.20.12.30.</b>	<b>Program pembangunan infrastruktur perdesaan</b>			<b>100,000,000</b>	<b>100,000,000</b>	<b>-</b>
1.03.1.20.12.30.002.	Pembangunan jalan dan jembatan perdesaan			100,000,000	100,000,000	-
<b>1.06.</b>	<b>PERENCANAAN PEMBANGUNAN</b>			<b>8,000,000</b>	<b>8,000,000</b>	<b>-</b>
<b>1.06.1.20.12.21.</b>	<b>Program Perencanaan Pembangunan Daerah</b>			<b>8,000,000</b>	<b>8,000,000</b>	<b>-</b>
1.06.1.20.12.21.09.	Penyelenggaraan musrenbang RKP			8,000,000	8,000,000	-
<b>1.11.</b>	<b>PEMBERDAYAAN PEREMPUAN DAN PERLINDUNGAN ANAK</b>			<b>10,500,000</b>	<b>10,500,000</b>	<b>-</b>
<b>1.11.1.20.12.18.</b>	<b>Program Peningkatan peranserta Anak dan kesetaraan Gender dalam pembangunan</b>			<b>10,500,000</b>	<b>10,500,000</b>	<b>-</b>
1.11.1.20.12.18.01.	Kegiatan pembinaan organisasi perempuan			10,500,000	10,500,000	-
<b>1.12.</b>	<b>KELUARGA BERENCANA DAN KELUARGA SEJAHTERA</b>			<b>2,500,000</b>	<b>2,500,000</b>	<b>-</b>
<b>1.12.1.20.12.19.</b>	<b>Program promosi kesehatan ibu, bayi dan anak melalui kelompok kegiatan di masyarakat</b>			<b>2,500,000</b>	<b>2,500,000</b>	<b>-</b>
1.12.1.20.12.19.01.	Penyuluhan kesehatan ibu, bayi dan anak melalui kelompok kegiatan di masyarakat			2,500,000	2,500,000	-
<b>1.17.</b>	<b>KEBUDAYAAN</b>			<b>58,730,000</b>	<b>58,730,000</b>	<b>-</b>
<b>1.17.1.20.12.15.</b>	<b>Program Pengembangan Nilai Budaya</b>			<b>58,730,000</b>	<b>58,730,000</b>	<b>-</b>
1.17.1.20.12.15.15.	Pengiriman peserta MTQ dan STQ ke tingkat Kabupaten			3,200,000	3,200,000	-
1.17.1.20.12.15.17.	Penyelenggaraan forum komunikasi Ulama dan Umaro			55,530,000	55,530,000	-
<b>1.18.</b>	<b>KEPEMUDAAN DAN OLAHRAGA</b>			<b>38,320,000</b>	<b>38,320,000</b>	<b>-</b>
<b>1.18.1.20.12.16.</b>	<b>Program peningkatan peran serta kepemudaan</b>			<b>3,820,000</b>	<b>3,820,000</b>	<b>-</b>



REKENING	URUSAN/SKPD/PROGRAM/KEGIATAN	INDIKATOR KINERJA PROG / KEG		PAGU INDIKATIF 2014		
		SASARAN	TARGET	SEBELUM PERUBAHAN	SETELAH PERUBAHAN	BERTAMBAH/ BERKURANG
1.18.1.20.12.16.01.	Pembinaan Organisasi kepemudaan			3,820,000	3,820,000	-
1.18.1.20.12.17.	Program peningkatan upaya penumbuhan kewirausahaan dan kecakapan hidup pemuda			5,000,000	5,000,000	-
1.18.1.20.12.17.01.	Pelatihan kewirausahaan bagi pemuda			5,000,000	5,000,000	-
1.18.1.20.12.18.	Program upaya pencegahan penyalahgunaan narkoba			2,500,000	2,500,000	-
1.18.1.20.12.18.01.	Pemberian penyuluhan tentang bahaya narkoba bagi pemuda			2,500,000	2,500,000	-
1.18.1.20.12.20.	Program Pembinaan dan Pemasyarakatan Olahraga			27,000,000	27,000,000	-
1.18.1.20.12.20.04.	Pembinaan cabang olahraga prestasi di tingkat daerah			27,000,000	27,000,000	-
1.19.	<b>KESATUAN BANGSA DAN POLITIK DALAM NEGERI</b>			16,330,000	16,330,000	-
1.19.1.20.12.15.	Program peningkatan keamanan dan kenyamanan lingkungan			10,800,000	10,800,000	-
1.19.1.20.12.15.05.	pengendalian keamanan lingkungan			10,800,000	10,800,000	-
1.19.1.20.12.16.	Program Pemeliharaan Keamanan dan Ketertiban Masyarakat, dan Pencegahan Tindak Kriminal			5,530,000	5,530,000	-
1.19.1.20.12.16.04.	Peningkatan kapasitas aparat dalam rangka pelaksanaan siskamswakarsa			5,530,000	5,530,000	-
1.20.	<b>OTONOMI DAERAH, PEMERINTAHAN UMUM, ADMINISTRASI KEUANGAN DAERAH, PERANGKAT DAERAH, KEPEGAWAIAN DAN PERSANDIAN</b>			216,068,000	216,068,000	-
1.20.1.20.12.01.	Program Pelayanan Administrasi Perkantoran			77,252,000	77,252,000	-
1.20.1.20.12.01.01.	Penyediaan jasa surat menyurat			1,260,000	1,260,000	-
1.20.1.20.12.01.02.	Penyediaan jasa komunikasi, sumber daya air dan listrik			16,698,000	16,698,000	-
1.20.1.20.12.01.05.	Penyediaan jasa jaminan barang milik daerah			2,300,000	2,300,000	-
1.20.1.20.12.01.07.	Penyediaan jasa administrasi keuangan			6,300,000	6,300,000	-
1.20.1.20.12.01.10.	Penyediaan Alat Tulis Kantor			6,139,000	6,139,000	-
1.20.1.20.12.01.11.	Penyediaan barang cetakan dan penggandaan			4,380,000	4,380,000	-
1.20.1.20.12.01.12.	Penyediaan komponen instalasi listrik/penerangan bangunan kantor			1,198,000	1,198,000	-
1.20.1.20.12.01.13.	Penyediaan peralatan dan perlengkapan kebersihan kantor			2,069,000	2,069,000	-
1.20.1.20.12.01.15.	Penyediaan bahan bacaan dan peraturan perundang-undangan			1,320,000	1,320,000	-
1.20.1.20.12.01.17.	Penyediaan makanan dan minuman			6,498,000	6,498,000	-
1.20.1.20.12.01.18.	Rapat-rapat koordinasi dan konsultasi ke luar daerah			12,090,000	12,090,000	-
1.20.1.20.12.01.19.	Penyediaan Jasa Pegawai Non PNS			17,000,000	17,000,000	-
1.20.1.20.12.02.	Program Peningkatan Sarana dan Prasarana Aparatur			99,296,000	110,736,000	11,440,000
1.20.1.20.12.02.07.	Pengadaan perlengkapan gedung kantor			4,120,000	4,120,000	-
1.20.1.20.12.02.09.	Pengadaan peralatan kantor			5,000,000	10,240,000	5,240,000
1.20.1.20.12.02.10.	Pengadaan Mebelair			10,000,000	16,200,000	6,200,000
1.20.1.20.12.02.21.	Pemeliharaan rutin/berkala Rumah Dinas			3,160,000	3,160,000	-
1.20.1.20.12.02.22.	Pemeliharaan rutin/berkala Gedung Kantor			56,810,000	56,810,000	-
1.20.1.20.12.02.24.	Pemeliharaan rutin/berkala kendaraan dinas/operasional			15,556,000	15,556,000	-
1.20.1.20.12.02.26.	Pemeliharaan rutin/berkala perlengkapan gedung kantor			2,000,000	2,000,000	-
1.20.1.20.12.02.28.	Pemeliharaan rutin/berkala peralatan gedung kantor			2,650,000	2,650,000	-
1.20.1.20.12.05.	Program Peningkatan Kapasitas Sumber Daya Aparatur			20,000,000	14,000,000	(6,000,000)
1.20.1.20.12.05.01.	Pendidikan dan pelatihan formal			20,000,000	14,000,000	(6,000,000)
1.20.1.20.12.17.	Program Peningkatan dan Pengembangan Pengelolaan Keuangan Daerah			7,920,000	7,920,000	-
1.20.1.20.12.17.19.	Intensifikasi dan ekstensifikasi sumber-sumber pendapatan daerah			7,920,000	7,920,000	-
1.20.1.20.12.19.	Program pembinaan dan fasilitasi pengelolaan keuangan desa			1,600,000	1,600,000	-
1.20.1.20.12.19.01.	Evaluasi rancangan peraturan desa tentang APB Desa			1,600,000	1,600,000	-
1.20.1.20.12.32.	Program Reformasi Birokrasi			10,000,000	4,560,000	(5,440,000)
1.20.1.20.12.32.03.	Sosialisasi mekanisme dan prosedur pelayanan publik di kecamatan			10,000,000	4,560,000	(5,440,000)
1.22.	<b>PEMBERDAYAAN MASYARAKAT DESA</b>			17,800,000	17,800,000	-
1.22.1.20.12.17.	Program peningkatan partisipasi masyarakat dalam membangun desa			13,120,000	13,120,000	-
1.22.1.20.12.17.04.	Monitoring, evaluasi dan pelaporan			5,120,000	5,120,000	-
1.22.1.20.12.17.06.	Pembinaan dan pelaksanaan desa percontohan (Lomba desa)			8,000,000	8,000,000	-
1.22.1.20.12.18.	Program peningkatan kapasitas aparat pemerintah desa			4,680,000	4,680,000	-
1.22.1.20.12.18.05.	Pembinaan administrasi desa			4,680,000	4,680,000	-
2.04.	<b>PARIWISATA</b>			4,100,000	4,100,000	-
2.04.1.20.12.17.	Program Pengembangan Kemitraan			4,100,000	4,100,000	-
2.04.1.20.12.17.07.	Pengembangan sumber daya manusia dan profesionalisme bidang pariwisata			4,100,000	4,100,000	-
1.20.13.	<b>KECAMATAN WONOSALAM</b>			485,384,000	515,384,000	30,000,000
1.01.	<b>PENDIDIKAN</b>			6,100,000	6,100,000	-

REKENING	URUSAN/SKPD/PROGRAM/KEGIATAN	INDIKATOR KINERJA PROG / KEG		PAGU INDIKATIF 2014		
		SASARAN	TARGET	SEBELUM PERUBAHAN	SETELAH PERUBAHAN	BERTAMBAH/ BERKURANG
1.01.1.20.13.15.	Program Pendidikan Anak Usia Dini (Formal/Non Formal)			3,100,000	3,100,000	-
1.01.1.20.13.15.18.	Pengadaan alat praktik dan peraga siswa	Minat belajar siswa	meningkat	2,100,000	2,100,000	-
1.01.1.20.13.15.63.	Penyelenggaraan koordinasi dan kerjasama Pendidikan Anak Usia Dini	Koordinasi dan kerjasama PAUD	meningkat	1,000,000	1,000,000	-
1.01.1.20.13.16.	Program Wajib Belajar Pendidikan Dasar Sembilan Tahun			3,000,000	3,000,000	-
1.01.1.20.13.16.070.	Pembinaan minat, bakat, dan kreativitas siswa	Siswa dalam mengembangkan bakat	terbina	3,000,000	3,000,000	-
1.03.	PEKERJAAN UMUM			125,000,000	125,000,000	-
1.03.1.20.13.30.	Program pembangunan infrastruktur perdesaaan			125,000,000	125,000,000	-
1.03.1.20.13.30.002.	Pembangunan jalan dan jembatan perdesaaan	Sarana berhubungan jalan	lancar	125,000,000	125,000,000	-
1.06.	PERENCANAAN PEMBANGUNAN			10,000,000	10,000,000	-
1.06.1.20.13.21.	Program Perencanaan Pembangunan Daerah			10,000,000	10,000,000	-
1.06.1.20.13.21.09.	Penyelenggaraan musrenbang RKPD	Rencana Pembangunan ke depan	21 desa	10,000,000	10,000,000	-
1.11.	PEMBERDAYAAN PEREMPUAN DAN PERLINDUNGAN ANAK			10,000,000	10,000,000	-
1.11.1.20.13.18.	Program Peningkatan peranserta Anak dan kesetaraan Gender dalam pembangunan			10,000,000	10,000,000	-
1.11.1.20.13.18.01.	Kegiatan pembinaan organisasi perempuan	Pemberdayaan perempuan yg mandiri, kreatif dlm pembangunan	21 desa	10,000,000	10,000,000	-
1.15.	KOPERASI DAN USAHA KECIL MENENGAH			2,500,000	2,500,000	-
1.15.1.20.13.17.	Program Pengembangan Sistem Pendukung Usaha Bagi Usaha Mikro Kecil Menengah			2,500,000	2,500,000	-
1.15.1.20.13.17.05.	Pemantauan pengelolaan penggunaan dana pemerintah bagi Usaha Mikro Kecil Menengah	Motivasi pertumbuhan UMKM	meningkat	2,500,000	2,500,000	-
1.17.	KEBUDAYAAN			59,315,000	59,315,000	-
1.17.1.20.13.15.	Program Pengembangan Nilai Budaya			59,315,000	59,315,000	-
1.17.1.20.13.15.17.	Penyelenggaraan forum komunikasi Ulama dan Umaro	Hubungan antara Ulama dan Umaro	meningkat/ sinergis	59,315,000	59,315,000	-
1.18.	KEPEMUDAAN DAN OLAHRAGA			48,000,000	48,000,000	-
1.18.1.20.13.16.	Program peningkatan peran serta kepemudaan			5,000,000	5,000,000	-
1.18.1.20.13.16.04.	Fasilitasi pekan temu wicara organisasi pemuda	Pemuda dan Karangtaruna	meningkat	5,000,000	5,000,000	-
1.18.1.20.13.17.	Program peningkatan upaya penumbuhan kewirausahaan dan kecakapan hidup pemuda			10,000,000	10,000,000	-
1.18.1.20.13.17.01.	Pelatihan kewirausahaan bagi pemuda	Peran Pemuda mendukung perekonomian	meningkat	10,000,000	10,000,000	-
1.18.1.20.13.18.	Program upaya pencegahan penyalahgunaan narkoba			3,000,000	3,000,000	-
1.18.1.20.13.18.01.	Pemberian penyuluhan tentang bahaya narkoba bagi pemuda	Pemuda dan Pelajar	bebas dari narkoba	3,000,000	3,000,000	-
1.18.1.20.13.20.	Program Pembinaan dan Pemasarakatan Olahraga			30,000,000	30,000,000	-
1.18.1.20.13.20.04.	Pembinaan cabang olahraga prestasi di tingkat daerah	Cabang Atletik	mendapat prestasi	30,000,000	30,000,000	-
1.19.	KESATUAN BANGSA DAN POLITIK DALAM NEGERI			14,300,000	14,300,000	-
1.19.1.20.13.15.	Program peningkatan keamanan dan kenyamanan lingkungan			7,200,000	7,200,000	-
1.19.1.20.13.15.05.	Pengendalian keamanan lingkungan	Terciptanya lingkungan yang kondusif	meningkat	7,200,000	7,200,000	-
1.19.1.20.13.16.	Program Pemeliharaan Keamanan dan Ketertiban Masyarakat, dan Pencegahan Tindak Kriminal			3,600,000	3,600,000	-
1.19.1.20.13.16.04.	Peningkatan kapasitas aparat dalam rangka pelaksanaan siskamswakarsa	Terciptanya Siskamswakarsa	meningkat	3,600,000	3,600,000	-
1.19.1.20.13.22.	Program pencegahan dini dan penanggulangan korban bencana alam			3,500,000	3,500,000	-
1.19.1.20.13.22.01.	Pemantauan dan penyebarluasan informasi potensi bencana alam	Kemampuan masyarakat tanggap bencana alam	terkendali	3,500,000	3,500,000	-
1.20.	OTONOMI DAERAH, PEMERINTAHAN UMUM, ADMINISTRASI KEUANGAN DAERAH, PERANGKAT DAERAH, KEPEGAWAIAN DAN PERSANDIAN			188,869,000	218,869,000	30,000,000
1.20.1.20.13.01.	Program Pelayanan Administrasi Perkantoran			86,144,000	86,144,000	-
1.20.1.20.13.01.01.	Penyediaan jasa surat menyurat	Kelancaran surat menyurat	230 surat	825,000	825,000	-
1.20.1.20.13.01.02.	Penyediaan jasa komunikasi, sumber daya air dan listrik	Sumberdaya energi tersedia	12 bulan	18,600,000	18,600,000	-
1.20.1.20.13.01.07.	Penyediaan jasa administrasi keuangan	Tertib administrasi keuangan & barang	4 orang	4,500,000	4,500,000	-
1.20.1.20.13.01.10.	Penyediaan Alat Tulis Kantor	Lancar & tertib administrasi	1200 surat	5,800,000	5,800,000	-
1.20.1.20.13.01.11.	Penyediaan barang cetakan dan penggandaan	Adanya barang cetakan & penggandaan	2000 cetakan & 16080 penggandaan	6,519,000	6,519,000	-
1.20.1.20.13.01.12.	Penyediaan komponen instalasi listrik/penerangan bangunan kantor	Kantor yang terang	10 ruang	1,000,000	1,000,000	-
1.20.1.20.13.01.13.	Penyediaan peralatan dan perlengkapan kebersihan kantor	Keebersihan ruangan kantor	10 ruang	1,500,000	1,500,000	-
1.20.1.20.13.01.15.	Penyediaan bahan bacaan dan peraturan perundang-undangan	Terwujudnya bahan bacaan	12 bulan	1,200,000	1,200,000	-
1.20.1.20.13.01.17.	Penyediaan makanan dan minuman	Tercukupinya makanan & minuman	tersedia cukup	10,000,000	10,000,000	-
1.20.1.20.13.01.18.	Rapat-rapat koordinasi dan konsultasi ke luar daerah	Koordinasi yg bisa dilaksanakan	92 kali	12,000,000	12,000,000	-

REKENING	URUSAN/SKPD/PROGRAM/KEGIATAN	INDIKATOR KINERJA PROG / KEG		PAGU INDIKATIF 2014		
		SASARAN	TARGET	SEBELUM PERUBAHAN	SETELAH PERUBAHAN	BERTAMBAH/ BERKURANG
1.20.1.20.13.01.19.	Penyediaan Jasa Pegawai Non PNS	Tepat,cepat & tertib administrasi	5 orang	24,200,000	24,200,000	-
<b>1.20.1.20.13.02.</b>	<b>Program Peningkatan Sarana dan Prasarana Aparatur</b>			<b>45,225,000</b>	<b>80,225,000</b>	<b>35,000,000</b>
1.20.1.20.13.02.07.	Pengadaan perlengkapan gedung kantor	Penggunaan perlengkapan kantor	memadai	3,725,000	3,725,000	-
1.20.1.20.13.02.08.	Pengadaan peralatan gedung kantor	Penggunaan peralatan kantor	memadai	-	5,000,000	5,000,000
1.20.1.20.13.02.10.	Pengadaan Mebelair	Kantor yang nyaman	1 set	7,500,000	7,500,000	-
1.20.1.20.13.02.21.	Pemeliharaan rutin/berkala Rumah Dinas	Kondisi rumah dinas layak huni	1 unit	7,500,000	7,500,000	-
1.20.1.20.13.02.22.	Pemeliharaan rutin/berkala Gedung Kantor	Ruang yang terpelihara	10 ruang & pagar kantor	5,000,000	35,000,000	30,000,000
1.20.1.20.13.02.24.	Pemeliharaan rutin/berkala kendaraan dinas/operasional	Mobilitas pekerjaan tercukupi	lancar	12,000,000	12,000,000	-
1.20.1.20.13.02.26.	Pemeliharaan rutin/berkala perlengkapan gedung kantor	Perlengkapan gedung/kantor	terawat	1,000,000	1,000,000	-
1.20.1.20.13.02.28.	Pemeliharaan rutin/berkala peralatan gedung kantor	Peralatan gedung/kantor	terawat	7,500,000	7,500,000	-
1.20.1.20.13.02.29.	Pemeliharaan rutin/berkala mebelair	Mebelair	terawat	1,000,000	1,000,000	-
<b>1.20.1.20.13.05.</b>	<b>Program Peningkatan Kapasitas Sumber Daya Aparatur</b>			<b>35,000,000</b>	<b>35,000,000</b>	<b>-</b>
1.20.1.20.13.05.01.	Pendidikan dan pelatihan formal	SDM Pegawai	meningkat	35,000,000	35,000,000	-
<b>1.20.1.20.13.17.</b>	<b>Program Peningkatan dan Pengembangan Pengelolaan Keuangan Daerah</b>			<b>10,000,000</b>	<b>10,000,000</b>	<b>-</b>
1.20.1.20.13.17.19.	Intensifikasi dan ekstensifikasi sumber-sumber pendapatan daerah	Meningkatnya PAD	21 desa	10,000,000	10,000,000	-
<b>1.20.1.20.13.19.</b>	<b>Program pembinaan dan fasilitasi pengelolaan keuangan desa</b>			<b>2,500,000</b>	<b>2,500,000</b>	<b>-</b>
1.20.1.20.13.19.01.	Evaluasi rancangan peraturan desa tentang APB Desa	Tertib administrasi dan keuangan desa	21 desa	2,500,000	2,500,000	-
<b>1.20.1.20.13.32.</b>	<b>Program Reformasi Birokrasi</b>			<b>10,000,000</b>	<b>5,000,000</b>	<b>(5,000,000)</b>
1.20.1.20.13.32.01.	Pelayanan administrasi Terpadu Kecamatan	Pelayanan masyarakat	meningkat	10,000,000	5,000,000	(5,000,000)
<b>1.22.</b>	<b>PEMBERDAYAAN MASYARAKAT DESA</b>			<b>18,300,000</b>	<b>18,300,000</b>	<b>-</b>
<b>1.22.1.20.13.15.</b>	<b>Program Peningkatan Keberdayaan Masyarakat Pedesaan</b>			<b>10,000,000</b>	<b>10,000,000</b>	<b>-</b>
1.22.1.20.13.15.01.	Pemberdayaan Lembaga dan Organisasi Masyarakat Pedesaan	Peran serta Lembaga & Ormas dlm pembangunan	meningkat	3,000,000	3,000,000	-
1.22.1.20.13.15.06.	Fasilitasi Lomba Desa dan BBGR	Perkembangan dan kemaiuan desa	meningkat	7,000,000	7,000,000	-
<b>1.22.1.20.13.17.</b>	<b>Program peningkatan partisipasi masyarakat dalam membangun desa</b>			<b>3,300,000</b>	<b>3,300,000</b>	<b>-</b>
1.22.1.20.13.17.04.	Monitoring, evaluasi dan pelaporan	Pelaksanaan Pembangunan	21 desa	3,300,000	3,300,000	-
<b>1.22.1.20.13.18.</b>	<b>Program peningkatan kapasitas aparat pemerintah desa</b>			<b>5,000,000</b>	<b>5,000,000</b>	<b>-</b>
1.22.1.20.13.18.02.	Pelatihan aparat pemerintah desa dalam bidang pengelolaan keuangan desa	Tertib Administrasi & keuangan desa	meningkat	2,500,000	2,500,000	-
1.22.1.20.13.18.03.	Pelatihan aparat pemerintah desa dalam bidang manajemen pemerintahan desa	SDM Pemerintah Desa	meningkat	2,500,000	2,500,000	-
<b>2.04.</b>	<b>PARIWISATA</b>			<b>3,000,000</b>	<b>3,000,000</b>	<b>-</b>
<b>2.04.1.20.13.17.</b>	<b>Program Pengembangan Kemitraan</b>			<b>3,000,000</b>	<b>3,000,000</b>	<b>-</b>
2.04.1.20.13.17.03.	Pengembangan SDM di bidang kebudayaan dan pariwisata bekerjasama dengan lembaga lainnya	Potensi Wilayah melalui pemilihan duta wisata	2 orang	3,000,000	3,000,000	-
<b>1.20.14.</b>	<b>KECAMATAN MIJEN</b>			<b>425,332,000</b>	<b>500,332,000</b>	<b>75,000,000</b>
<b>1.01.</b>	<b>PENDIDIKAN</b>			<b>3,500,000</b>	<b>3,500,000</b>	<b>-</b>
<b>1.01.1.20.14.15.</b>	<b>Program Pendidikan Anak Usia Dini (Formal/Non Formal)</b>			<b>3,500,000</b>	<b>3,500,000</b>	<b>-</b>
1.01.1.20.14.15.18.	Pengadaan alat praktik dan peraga siswa	Meningkatnya kualitas pend	18 set	2,250,000	2,250,000	-
1.01.1.20.14.15.63.	Penyelenggaraan koordinasi dan kerjasama Pendidikan Anak Usia Dini	Meningkatnya kualitas pend	3 kali rakor / 18 TK binaan	1,250,000	1,250,000	-
<b>1.03.</b>	<b>PEKERJAAN UMUM</b>			<b>120,000,000</b>	<b>120,000,000</b>	<b>-</b>
<b>1.03.1.20.14.30.</b>	<b>Program pembangunan infrastruktur pedesaan</b>			<b>120,000,000</b>	<b>120,000,000</b>	<b>-</b>
1.03.1.20.14.30.002.	Pembangunan jalan dan jembatan pedesaan	Meningkatnya infrastruktur desa	90 m x 3 m x 0,20 m	120,000,000	120,000,000	-
<b>1.06.</b>	<b>PERENCANAAN PEMBANGUNAN</b>			<b>5,000,000</b>	<b>5,000,000</b>	<b>-</b>
<b>1.06.1.20.14.21.</b>	<b>Program Perencanaan Pembangunan Daerah</b>			<b>5,000,000</b>	<b>5,000,000</b>	<b>-</b>
1.06.1.20.14.21.09.	Penyelenggaraan musrenbang RKPD	Meningkatnya peran serta masy dlm perenc pemb	1 dokumen RKPD	5,000,000	5,000,000	-
<b>1.11.</b>	<b>PEMBERDAYAAN PEREMPUAN DAN PERLINDUNGAN ANAK</b>			<b>7,000,000</b>	<b>10,000,000</b>	<b>3,000,000</b>
<b>1.11.1.20.14.18.</b>	<b>Program Peningkatan peranserta Anak dan kesetaraan Gender dalam pembangunan</b>			<b>7,000,000</b>	<b>10,000,000</b>	<b>3,000,000</b>
1.11.1.20.14.18.01.	Kegiatan pembinaan organisasi perempuan	Meningkatnya peran serta peremp dlm pemb	15 desa	7,000,000	10,000,000	3,000,000
<b>1.15.</b>	<b>KOPERASI DAN USAHA KECIL MENENGAH</b>			<b>5,000,000</b>	<b>5,000,000</b>	<b>-</b>
<b>1.15.1.20.14.16.</b>	<b>Program Pengembangan Kewirausahaan dan Keunggulan Kompetitif Usaha Kecil Menengah</b>			<b>5,000,000</b>	<b>5,000,000</b>	<b>-</b>
1.15.1.20.14.16.06.	Penyelenggaraan pelatihan kewirausahaan	Meningkatnya kemampuan kewirausahaan	45 orang	5,000,000	5,000,000	-
<b>1.17.</b>	<b>KEBUDAYAAN</b>			<b>48,940,000</b>	<b>48,940,000</b>	<b>-</b>
<b>1.17.1.20.14.15.</b>	<b>Program Pengembangan Nilai Budaya</b>			<b>48,940,000</b>	<b>48,940,000</b>	<b>-</b>



REKENING	URUSAN/SKPD/PROGRAM/KEGIATAN	INDIKATOR KINERJA PROG / KEG		PAGU INDIKATIF 2014		
		SASARAN	TARGET	SEBELUM PERUBAHAN	SETELAH PERUBAHAN	BERTAMBAH/ BERKURANG
1.17.1.20.14.15.16.	Penyelenggaraan MTQ dan STQ Tingkat Kecamatan	Meningkatnya pengembang-an nilai budaya	40 orang peserta MTQ/STQ	3,750,000	3,750,000	-
1.17.1.20.14.15.17.	Penyelenggaraan forum komunikasi Ulama dan Umaro	Meningkatnya komunikasi anantara ulama dan amaro'	225 orang	45,190,000	45,190,000	-
<b>1.18.</b>	<b>KEPEMUDAAN DAN OLAHRAGA</b>			<b>41,250,000</b>	<b>41,250,000</b>	<b>-</b>
<b>1.18.1.20.14.16.</b>	<b>Program peningkatan peran serta kepemudaan</b>			<b>3,750,000</b>	<b>3,750,000</b>	<b>-</b>
1.18.1.20.14.16.04.	Fasilitasi pekan temu wicara organisasi pemuda	Meningkatnya peran pemuda dlm pembangunan	45 orang	3,750,000	3,750,000	-
<b>1.18.1.20.14.17.</b>	<b>Program peningkatan upaya penumbuhan kewirausahaan dan kecakapan hidup pemuda</b>			<b>5,000,000</b>	<b>5,000,000</b>	<b>-</b>
1.18.1.20.14.17.01.	Pelatihan kewirausahaan bagi pemuda	Meningkatnya kemampuan kewirausahaan pemuda	45 orang	5,000,000	5,000,000	-
<b>1.18.1.20.14.18.</b>	<b>Program upaya pencegahan penyalahgunaan narkoba</b>			<b>2,500,000</b>	<b>2,500,000</b>	<b>-</b>
1.18.1.20.14.18.01.	Pemberian penyuluhan tentang bahaya narkoba bagi pemuda	Meningkatnya pengetahuan tentang narkoba	45 orang	2,500,000	2,500,000	-
<b>1.18.1.20.14.20.</b>	<b>Program Pembinaan dan Pemasyarakatan Olahraga</b>			<b>30,000,000</b>	<b>30,000,000</b>	<b>-</b>
1.18.1.20.14.20.04.	Pembinaan cabang olahraga prestasi di tingkat daerah	Meningkatnya prestasi olah raga Kecamatan	100 orang / 10 cab olah raga	30,000,000	30,000,000	-
<b>1.19.</b>	<b>KESATUAN BANGSA DAN POLITIK DALAM NEGERI</b>			<b>16,500,000</b>	<b>16,500,000</b>	<b>-</b>
<b>1.19.1.20.14.15.</b>	<b>Program peningkatan keamanan dan kenyamanan lingkungan</b>			<b>9,000,000</b>	<b>9,000,000</b>	<b>-</b>
1.19.1.20.14.15.05.	pengendalian keamanan lingkungan	Meningkatnya koordinasi & monitoring kewilayahan	180 kali	9,000,000	9,000,000	-
<b>1.19.1.20.14.16.</b>	<b>Program Pemeliharaan Keamanan dan Ketertiban Masyarakat, dan Pencegahan Tindak Kriminal</b>			<b>5,000,000</b>	<b>5,000,000</b>	<b>-</b>
1.19.1.20.14.16.04.	Peningkatan kapasitas aparat dalam rangka pelaksanaan siskamswakarsa	Meningkatnya keamanan dan ketertiban wilayah	45 orang	5,000,000	5,000,000	-
<b>1.19.1.20.14.22.</b>	<b>Program pencegahan dini dan penanggulangan korban bencana alam</b>			<b>2,500,000</b>	<b>2,500,000</b>	<b>-</b>
1.19.1.20.14.22.01.	Pemantauan dan penyebarluasan informasi potensi bencana alam	Meningkatnya kewaspadaan terhadap rawan bencana	15 desa	2,500,000	2,500,000	-
<b>1.20.</b>	<b>OTONOMI DAERAH, PEMERINTAHAN UMUM, ADMINISTRASI KEUANGAN DAERAH, PERANGKAT DAERAH, KEPEGAWAIAN DAN PERSANDIAN</b>			<b>156,142,000</b>	<b>228,142,000</b>	<b>72,000,000</b>
<b>1.20.1.20.14.01.</b>	<b>Program Pelayanan Administrasi Perkantoran</b>			<b>76,392,000</b>	<b>75,892,000</b>	<b>(500,000)</b>
1.20.1.20.14.01.01.	Penyediaan jasa surat menyurat	Pelayanan administrasi	300 surat	1,050,000	1,050,000	-
1.20.1.20.14.01.02.	Penyediaan jasa komunikasi, sumber daya air dan listrik	Pelayanan administrasi perkantoran	12 bulan	18,642,000	18,402,000	(240,000)
1.20.1.20.14.01.05.	Penyediaan jasa jaminan barang milik daerah	Pelayanan administrasi perkantoran	1 Unit	3,000,000	2,500,000	(500,000)
1.20.1.20.14.01.07.	Penyediaan jasa administrasi keuangan	Pelayanan administrasi perkantoran	12 Bulan	3,300,000	3,300,000	-
1.20.1.20.14.01.10.	Penyediaan Alat Tulis Kantor	Pelayanan administrasi perkantoran	12 Bulan	6,300,000	6,300,000	-
1.20.1.20.14.01.11.	Penyediaan barang cetakan dan penggandaan	Pelayanan administrasi perkantoran	12 Bulan	4,500,000	4,500,000	-
1.20.1.20.14.01.12.	Penyediaan komponen instalasi listrik/penerangan kantor	Pelayanan administrasi perkantoran	12 Bulan	1,000,000	1,000,000	-
1.20.1.20.14.01.13.	Penyediaan peralatan dan perlengkapan kebersihan kantor	Pelayanan administrasi perkantoran	12 Bulan	1,000,000	1,000,000	-
1.20.1.20.14.01.15.	Penyediaan bahan bacaan dan peraturan perundang-undangan	Pelayanan administrasi perkantoran	12 Bulan	1,200,000	1,440,000	240,000
1.20.1.20.14.01.17.	Penyediaan makanan dan minuman	Pelayanan administrasi perkantoran	11 bulan	5,000,000	5,000,000	-
1.20.1.20.14.01.18.	Rapat-rapat koordinasi dan konsultasi ke luar daerah	Pelayanan administrasi perkantoran	12 Bulan	15,000,000	15,000,000	-
1.20.1.20.14.01.19.	Penyediaan Jasa Pegawai Non PNS	Pelayanan administrasi perkantoran	3 orang	16,400,000	16,400,000	-
<b>1.20.1.20.14.02.</b>	<b>Program Peningkatan Sarana dan Prasarana Aparatur</b>			<b>40,750,000</b>	<b>115,750,000</b>	<b>75,000,000</b>
1.20.1.20.14.02.09.	Pengadaan peralatan kantor	Sarana dan prasarana aparatur	2 Unit	3,500,000	3,500,000	-
1.20.1.20.14.02.21.	Pemeliharaan rutin/berkala Rumah Dinas	Sarana dan prasarana aparatur	1 Unit	4,000,000	4,000,000	-
1.20.1.20.14.02.22.	Pemeliharaan rutin/berkala Gedung Kantor	pagar keliling kantor	40 m	10,000,000	85,000,000	75,000,000
1.20.1.20.14.02.24.	Pemeliharaan rutin/berkala kendaraan dinas/operasional	Sarana dan prasarana aparatur	7 Unit	15,000,000	15,000,000	-
1.20.1.20.14.02.26.	Pemeliharaan rutin/berkala perlengkapan gedung kantor	Sarana dan prasarana aparatur	10 Unit	2,250,000	2,250,000	-
1.20.1.20.14.02.28.	Pemeliharaan rutin/berkala peralatan gedung kantor	Sarana dan prasarana aparatur	12 Unit	4,000,000	4,000,000	-
1.20.1.20.14.02.29.	Pemeliharaan rutin/berkala mebelair	Sarana dan prasarana aparatur	40 Unit	2,000,000	2,000,000	-
<b>1.20.1.20.14.05.</b>	<b>Program Peningkatan Kapasitas Sumber Daya Aparatur</b>			<b>20,000,000</b>	<b>20,000,000</b>	<b>-</b>
1.20.1.20.14.05.01.	Pendidikan dan pelatihan formal	Meningkatnya kapasitas Sumber Daya Aparatur Kec	12 orang	20,000,000	20,000,000	-
<b>1.20.1.20.14.17.</b>	<b>Program Peningkatan dan Pengembangan Pengelolaan Keuangan Daerah</b>			<b>7,500,000</b>	<b>7,500,000</b>	<b>-</b>
1.20.1.20.14.17.19.	Intensifikasi dan ekstensifikasi sumber-sumber pendapatan daerah	Kepala Desa dan Perangkat Desa	15 desa	7,500,000	7,500,000	-
<b>1.20.1.20.14.19.</b>	<b>Program pembinaan dan fasilitasi pengelolaan keuangan desa</b>			<b>1,500,000</b>	<b>1,500,000</b>	<b>-</b>
1.20.1.20.14.19.01.	Evaluasi rancangan peraturan desa tentang APB Desa	Kades , BPD dan Sekdes	15 desa	1,500,000	1,500,000	-

REKENING	URUSAN/SKPD/PROGRAM/KEGIATAN	INDIKATOR KINERJA PROG / KEG		PAGU INDIKATIF 2014		
		SASARAN	TARGET	SEBELUM PERUBAHAN	SETELAH PERUBAHAN	BERTAMBAH/ BERKURANG
1.20.1.20.14.32.	Program Reformasi Birokrasi			10,000,000	7,500,000	(2,500,000)
1.20.1.20.14.32.01.	Pelayanan administrasi Terpadu Kecamatan	Masyarakat	12 bulan	10,000,000	7,500,000	(2,500,000)
1.22.	<b>PEMBERDAYAAN MASYARAKAT DESA</b>			18,000,000	18,000,000	-
1.22.1.20.14.15.	Program Peningkatan Keberdayaan Masyarakat Perdesaan			7,500,000	7,500,000	-
1.22.1.20.14.15.01.	Pemberdayaan Lembaga dan Organisasi Masyarakat Pedesaan	Lembaga dan organisasi masyarakat pedesaan	15 Desa	7,500,000	7,500,000	-
1.22.1.20.14.17.	Program peningkatan partisipasi masyarakat dalam membangun desa			3,000,000	3,000,000	-
1.22.1.20.14.17.04.	Monitoring, evaluasi dan pelaporan	PJOK dan PJAK	15 Desa	3,000,000	3,000,000	-
1.22.1.20.14.18.	Program peningkatan kapasitas aparat pemerintah desa			7,500,000	7,500,000	-
1.22.1.20.14.18.02.	Pelatihan aparat pemerintah desa dalam bidang pengelolaan keuangan desa	Sekretaris Desa dan Bendahara Desa	30 orang	3,750,000	3,750,000	-
1.22.1.20.14.18.03.	Pelatihan aparat pemerintah desa dalam bidang manajemen pemerintahan desa			3,750,000	3,750,000	-
		Sekdes dan Perangkat Desa	30 orang			
2.04.	<b>PARIWISATA</b>			4,000,000	4,000,000	-
2.04.1.20.14.17.	Program Pengembangan Kemitraan			4,000,000	4,000,000	-
2.04.1.20.14.17.03.	Pengembangan SDM di bidang kebudayaan dan pariwisata bekerjasama dengan lembaga lainnya	Pemuda pemudi	2 orang	4,000,000	4,000,000	-
1.20.15.	<b>KECAMATAN GAJAH</b>			498,472,000	498,472,000	
1.01.	<b>PENDIDIKAN</b>			14,850,000	14,850,000	
1.01.1.20.15.15.	Program Pendidikan Anak Usia Dini (Formal/Non Formal)			11,000,000	11,000,000	
1.01.1.20.15.15.18.	Pengadaan alat praktik dan peraga siswa			7,700,000	7,700,000	
1.01.1.20.15.15.63.	Penyelenggaraan koordinasi dan kerjasama Pendidikan Anak Usia Dini			3,300,000	3,300,000	
1.01.1.20.15.16.	Program Wajib Belajar Pendidikan Dasar Sembilan Tahun			3,850,000	3,850,000	
1.01.1.20.15.16.070.	Pembinaan minat, bakat, dan kreativitas siswa			3,850,000	3,850,000	
1.03.	<b>PEKERJAAN UMUM</b>			119,766,000	119,766,000	
1.03.1.20.15.30.	Program pembangunan infrastruktur perdesaan			119,766,000	119,766,000	
1.03.1.20.15.30.002.	Pembangunan jalan dan jembatan perdesaan			119,766,000	119,766,000	
1.06.	<b>PERENCANAAN PEMBANGUNAN</b>			5,500,000	5,500,000	
1.06.1.20.15.21.	Program Perencanaan Pembangunan Daerah			5,500,000	5,500,000	
1.06.1.20.15.21.09.	Penyelenggaraan musrenbang RKPD			5,500,000	5,500,000	
1.11.	<b>PEMBERDAYAAN PEREMPUAN DAN PERLINDUNGAN ANAK</b>			8,800,000	8,800,000	
1.11.1.20.15.18.	Program Peningkatan peranserta Anak dan kesetaraan Gender dalam pembangunan			8,800,000	8,800,000	
1.11.1.20.15.18.01.	Kegiatan pembinaan organisasi perempuan			8,800,000	8,800,000	
1.15.	<b>KOPERASI DAN USAHA KECIL MENENGAH</b>			1,980,000	1,980,000	
1.15.1.20.15.17.	Program Pengembangan Sistem Pendukung Usaha Bagi Usaha Mikro Kecil Menengah			1,980,000	1,980,000	
1.15.1.20.15.17.05.	Pemantauan pengelolaan penggunaan dana pemerintah bagi Usaha Mikro Kecil Menengah			1,980,000	1,980,000	
1.18.	<b>KEPEMUDAAN DAN OLAHRAGA</b>			40,450,000	40,450,000	
1.18.1.20.15.17.	Program peningkatan upaya penumbuhan kewirausahaan dan kecakapan hidup pemuda			7,700,000	7,700,000	
1.18.1.20.15.17.01.	Pelatihan kewirausahaan bagi pemuda			7,700,000	7,700,000	
1.18.1.20.15.18.	Program upaya pencegahan penyalahgunaan narkoba			2,750,000	2,750,000	
1.18.1.20.15.18.01.	Pemberian penyuluhan tentang bahaya narkoba bagi pemuda			2,750,000	2,750,000	
1.18.1.20.15.20.	Program Pembinaan dan Pemasarakatan Olahraga			30,000,000	30,000,000	
1.18.1.20.15.20.04.	Pembinaan cabang olahraga prestasi di tingkat daerah			30,000,000	30,000,000	
1.19.	<b>KESATUAN BANGSA DAN POLITIK DALAM NEGERI</b>			17,950,000	17,950,000	
1.19.1.20.15.15.	Program peningkatan keamanan dan kenyamanan lingkungan			10,800,000	10,800,000	
1.19.1.20.15.15.05.	pengendalian keamanan lingkungan			10,800,000	10,800,000	
1.19.1.20.15.16.	Program Pemeliharaan Keamanan dan Ketertiban Masyarakat, dan Pencegahan Tindak Kriminal			4,950,000	4,950,000	
1.19.1.20.15.16.04.	Peningkatan kapasitas aparat dalam rangka pelaksanaan siskamswakarsa			4,950,000	4,950,000	
1.19.1.20.15.22.	Program pencegahan dini dan penanggulangan korban bencana alam			2,200,000	2,200,000	
1.19.1.20.15.22.01.	Pemantauan dan penyebarluasan informasi potensi bencana alam			2,200,000	2,200,000	
1.20.	<b>OTONOMI DAERAH, PEMERINTAHAN UMUM, ADMINISTRASI KEUANGAN DAERAH, PERANGKAT DAERAH, KEPEGAWAIAN DAN PERSANDIAN</b>			241,126,000	241,126,000	
1.20.1.20.15.01.	Program Pelayanan Administrasi Perkantoran			84,591,000	84,591,000	
1.20.1.20.15.01.01.	Penyediaan jasa surat menyurat			1,331,000	1,331,000	
1.20.1.20.15.01.02.	Penyediaan jasa komunikasi, sumber daya air dan listrik			16,000,000	16,000,000	
1.20.1.20.15.01.05.	Penyediaan jasa jaminan barang milik daerah			2,500,000	2,500,000	
1.20.1.20.15.01.07.	Penyediaan jasa administrasi keuangan			5,100,000	5,100,000	
1.20.1.20.15.01.10.	Penyediaan Alat Tulis Kantor			5,338,000	5,338,000	
1.20.1.20.15.01.11.	Penyediaan barang cetakan dan penggandaan			5,510,000	5,510,000	
1.20.1.20.15.01.12.	Penyediaan komponen instalasi listrik/penerangan bangunan kantor			2,994,000	2,994,000	
1.20.1.20.15.01.13.	Penyediaan peralatan dan perlengkapan kebersihan kantor			3,390,000	3,390,000	
1.20.1.20.15.01.15.	Penyediaan bahan bacaan dan peraturan perundang-undangan			1,800,000	1,800,000	

REKENING	URUSAN/SKPD/PROGRAM/KEGIATAN	INDIKATOR KINERJA PROG / KEG		PAGU INDIKATIF 2014		
		SASARAN	TARGET	SEBELUM PERUBAHAN	SETELAH PERUBAHAN	BERTAMBAH/ BERKURANG
1.20.1.20.15.01.17.	Penyediaan makanan dan minuman			15,000,000	15,000,000	
1.20.1.20.15.01.18.	Rapat-rapat koordinasi dan konsultasi ke luar daerah			15,000,000	15,000,000	
1.20.1.20.15.01.19.	Penyediaan Jasa Pegawai Non PNS			10,628,000	10,628,000	
<b>1.20.1.20.15.02.</b>	<b>Program Peningkatan Sarana dan Prasarana Aparatur</b>			<b>61,945,000</b>	<b>61,945,000</b>	
1.20.1.20.15.02.09.	Pengadaan peralatan kantor			8,800,000	8,800,000	
1.20.1.20.15.02.10.	Pengadaan Mebelair			8,800,000	8,800,000	
1.20.1.20.15.02.21.	Pemeliharaan rutin/berkala Rumah Dinas			5,500,000	5,500,000	
1.20.1.20.15.02.22.	Pemeliharaan rutin/berkala Gedung Kantor			15,000,000	15,000,000	
1.20.1.20.15.02.24.	Pemeliharaan rutin/berkala kendaraan dinas/operasional			13,640,000	13,640,000	
1.20.1.20.15.02.26.	Pemeliharaan rutin/berkala perlengkapan gedung kantor			3,630,000	3,630,000	
1.20.1.20.15.02.28.	Pemeliharaan rutin/berkala peralatan gedung kantor			3,630,000	3,630,000	
1.20.1.20.15.02.29.	Pemeliharaan rutin/berkala mebelair			2,945,000	2,945,000	
<b>1.20.1.20.15.05.</b>	<b>Program Peningkatan Kapasitas Sumber Daya Aparatur</b>			<b>20,000,000</b>	<b>20,000,000</b>	
1.20.1.20.15.05.01.	Pendidikan dan pelatihan formal			20,000,000	20,000,000	
<b>1.20.1.20.15.16.</b>	<b>Program Peningkatan Pelayanan Kedinasan Kepala Daerah/Wakil Kepala Daerah</b>			<b>54,690,000</b>	<b>54,690,000</b>	
1.20.1.20.15.16.01.	Dialog/Audiensi Dengan Tokoh Masyarakat Pimpinan/Anggota Ormas			54,690,000	54,690,000	
<b>1.20.1.20.15.17.</b>	<b>Program Peningkatan dan Pengembangan Pengelolaan Keuangan Daerah</b>			<b>9,900,000</b>	<b>9,900,000</b>	
1.20.1.20.15.17.19.	Intensifikasi dan ekstensifikasi sumber-sumber pendapatan daerah			9,900,000	9,900,000	
<b>1.20.1.20.15.32.</b>	<b>Program Reformasi Birokrasi</b>			<b>10,000,000</b>	<b>10,000,000</b>	
1.20.1.20.15.32.01.	Pelayanan administrasi Terpadu Kecamatan			10,000,000	10,000,000	
<b>1.22.</b>	<b>PEMBERDAYAAN MASYARAKAT DESA</b>			<b>24,200,000</b>	<b>24,200,000</b>	
<b>1.22.1.20.15.15.</b>	<b>Program Peningkatan Keberdayaan Masyarakat Pedesaan</b>			<b>12,100,000</b>	<b>12,100,000</b>	
1.22.1.20.15.15.01.	Pemberdayaan Lembaga dan Organisasi Masyarakat Pedesaan			12,100,000	12,100,000	
<b>1.22.1.20.15.17.</b>	<b>Program peningkatan partisipasi masyarakat dalam membangun desa</b>			<b>4,400,000</b>	<b>4,400,000</b>	
1.22.1.20.15.17.04.	Monitoring, evaluasi dan pelaporan			4,400,000	4,400,000	
<b>1.22.1.20.15.18.</b>	<b>Program peningkatan kapasitas aparat pemerintah desa</b>			<b>7,700,000</b>	<b>7,700,000</b>	
1.22.1.20.15.18.03.	Pelatihan aparat pemerintahan desa dalam bidang manajemen pemerintahan desa			7,700,000	7,700,000	
<b>2.01.</b>	<b>PERTANIAN</b>			<b>20,000,000</b>	<b>20,000,000</b>	
<b>2.01.1.20.15.19.</b>	<b>Program Peningkatan Produksi Pertanian/Perkebunan</b>			<b>20,000,000</b>	<b>20,000,000</b>	
2.01.1.20.15.19.03.	Pengembangan bibit unggul pertanian/perkebunan			20,000,000	20,000,000	
<b>2.04.</b>	<b>PARIWISATA</b>			<b>3,850,000</b>	<b>3,850,000</b>	
<b>2.04.1.20.15.17.</b>	<b>Program Pengembangan Kemitraan</b>			<b>3,850,000</b>	<b>3,850,000</b>	
2.04.1.20.15.17.03.	Pengembangan SDM di bidang kebudayaan dan pariwisata bekerjasama dengan lembaga lainnya			3,850,000	3,850,000	
<b>1.20.16.</b>	<b>KECAMATAN BONANG</b>			<b>481,845,000</b>	<b>481,845,000</b>	-
<b>1.01.</b>	<b>PENDIDIKAN</b>			<b>5,525,000</b>	<b>5,525,000</b>	-
<b>1.01.1.20.16.15.</b>	<b>Program Pendidikan Anak Usia Dini (Formal/Non Formal)</b>			<b>5,525,000</b>	<b>5,525,000</b>	-
1.01.1.20.16.15.18.	Pengadaan alat praktik dan peraga siswa	Tercapainya Pengetahuan lewat Permainan	12 TK	3,875,000	3,875,000	-
1.01.1.20.16.15.63.	Penyelenggaraan koordinasi dan kerjasama Pendidikan Anak Usia Dini	Tercapainya Koordinasi 3 Kompoenen	IGTKI , GOPTKI , Dinas Se Kab Demak	1,650,000	1,650,000	-
<b>1.03.</b>	<b>PEKERJAAN UMUM</b>			<b>137,000,000</b>	<b>137,000,000</b>	-
<b>1.03.1.20.16.30.</b>	<b>Program pembangunan infrastruktur pedesaan</b>			<b>137,000,000</b>	<b>137,000,000</b>	-
1.03.1.20.16.30.002.	Pembangunan jalan dan jembatan pedesaan	Gebangarum Ke Karangreio	1 unit jln.Beton 190.12 m3	137,000,000	137,000,000	-
<b>1.06.</b>	<b>PERENCANAAN PEMBANGUNAN</b>			<b>5,000,000</b>	<b>5,000,000</b>	-
<b>1.06.1.20.16.21.</b>	<b>Program Perencanaan Pembangunan Daerah</b>			<b>5,000,000</b>	<b>5,000,000</b>	-
1.06.1.20.16.21.09.	Penyelenggaraan musrenbang RKPD	Terssnya Dok Perenc,Pembangunan	Pelksan Musrenbangcam 21 desa	5,000,000	5,000,000	-
<b>1.11.</b>	<b>PEMBERDAYAAN PEREMPUAN DAN PERLINDUNGAN ANAK</b>			<b>10,000,000</b>	<b>10,000,000</b>	-
<b>1.11.1.20.16.18.</b>	<b>Program Peningkatan peranserta Anak dan kesetaraan Gender dalam pembangunan</b>			<b>10,000,000</b>	<b>10,000,000</b>	-
1.11.1.20.16.18.01.	Kegiatan pembinaan organisasi perempuan	Tercapainya program PKK	21 Desa	10,000,000	10,000,000	-
<b>1.15.</b>	<b>KOPERASI DAN USAHA KECIL MENENGAH</b>			<b>5,000,000</b>	<b>5,000,000</b>	-
<b>1.15.1.20.16.16.</b>	<b>Program Pengembangan Kewirausahaan dan Keunggulan Kompetitif Usaha Kecil Menengah</b>			<b>5,000,000</b>	<b>5,000,000</b>	-
1.15.1.20.16.16.09.	Sosialisasi dan pelatihan pola pengelolaan limbah industri dalam menjaga kelestarian kawasan Usaha Mikro Kecil Menengah	Terlaksananya monitoring Usaha Perekonomian	21 Desa	5,000,000	5,000,000	-
<b>1.17.</b>	<b>KEBUDAYAAN</b>			<b>3,000,000</b>	<b>3,000,000</b>	-
<b>1.17.1.20.16.15.</b>	<b>Program Pengembangan Nilai Budaya</b>			<b>3,000,000</b>	<b>3,000,000</b>	-
1.17.1.20.16.15.15.	Pengiriman peserta MTQ dan STQ ke tingkat Kabupaten	Terlaksnya Duta Wisata Tk Kabupaten	2 orang	3,000,000	3,000,000	-
		Terpilihnya khafilah MTQ STQ ke Kabupaten	10 orang	3,000,000	3,000,000	-
<b>1.18.</b>	<b>KEPEMUDAAN DAN OLAHRAGA</b>			<b>48,500,000</b>	<b>48,500,000</b>	-
<b>1.18.1.20.16.16.</b>	<b>Program peningkatan peran serta kepemudaan</b>			<b>5,500,000</b>	<b>5,500,000</b>	-



REKENING	URUSAN/SKPD/PROGRAM/KEGIATAN	INDIKATOR KINERJA PROG / KEG		PAGU INDIKATIF 2014		
		SASARAN	TARGET	SEBELUM PERUBAHAN	SETELAH PERUBAHAN	BERTAMBAH/ BERKURANG
1.18.1.20.16.16.04.	Fasilitasi pekan temu wicara organisasi pemuda	Pembinaan Generasi Muda	21 Desa	5,500,000	5,500,000	-
1.18.1.20.16.17.	Program peningkatan upaya penumbuhan kewirausahaan dan kecakapan hidup pemuda			10,000,000	10,000,000	-
1.18.1.20.16.17.01.	Pelatihan kewirausahaan bagi pemuda	Pelatihan Kewirausahaan bagi Pemuda	21 Desa	10,000,000	10,000,000	-
1.18.1.20.16.18.	Program upaya pencegahan penyalahgunaan narkoba			3,000,000	3,000,000	-
1.18.1.20.16.18.01.	Pemberian penyuluhan tentang bahaya narkoba bagi pemuda	Meningkatnya Kesadaran masy ttng bahaya Narkobal.	21Desa	3,000,000	3,000,000	-
1.18.1.20.16.20.	Program Pembinaan dan Pemasyarakatan Olahraga			30,000,000	30,000,000	-
1.18.1.20.16.20.04.	Pembinaan cabang olahraga prestasi di tingkat daerah	Terlaksananya Kegiatan PORKAB	21 Desa ( 100 orang )	30,000,000	30,000,000	-
1.19.	KESATUAN BANGSA DAN POLITIK DALAM NEGERI			19,500,000	19,500,000	-
1.19.1.20.16.15.	Program peningkatan keamanan dan kenyamanan lingkungan	Tercapainya Ketertiban lingkungan	21 Desa	12,000,000	12,000,000	-
1.19.1.20.16.15.05.	pengendalian keamanan lingkungan			12,000,000	11,400,000	(600,000)
1.19.1.20.16.16.	Program Pemeliharaan Keamanan dan Ketertiban Masyarakat, dan Pecegahan Tindak Kriminal			5,000,000	5,000,000	-
1.19.1.20.16.16.04.	Peningkatan kapasitas aparat dalam rangka pelaksanaan siskamswakarsa	Terselenggry Bina Linmas ,waspada bencana	21 Desa	5,000,000	5,000,000	-
1.19.1.20.16.18.	Program kemitraan pengembangan wawasan kebangsaan			-	-	-
1.19.1.20.16.22.	Program pencegahan dini dan penanggulangan korban bencana alam			2,500,000	2,500,000	-
1.19.1.20.16.22.01.	Pemantauan dan penyebarluasan informasi potensi bencana alam	Pembinaan Wilayah Rawan Bencana Alam	21 Desa	2,500,000	2,500,000	-
1.20.	OTONOMI DAERAH, PEMERINTAHAN UMUM, ADMINISTRASI KEUANGAN DAERAH, PERANGKAT DAERAH, KEPEGAWAIAN DAN PERSANDIAN			220,620,000	220,620,000	-
1.20.1.20.16.01.	Program Pelayanan Administrasi Perkantoran			69,630,000	69,630,000	-
1.20.1.20.16.01.01.	Penyediaan jasa surat menyurat	Terlaksananya tertib surat menyurat	109 meterai 6000,130 meterai 3000	1,044,000	1,044,000	-
1.20.1.20.16.01.02.	Penyediaan jasa komunikasi, sumber daya air dan listrik	Terbayarnya rekeningTelpon,Air ,Listrik	12 bulan	5,400,000	9,516,000	4,116,000
1.20.1.20.16.01.05.	Penyediaan jasa jaminan barang milik daerah	Terlksnya Jasa jaminan milik Daerah	1 unit Mobil Dinas	3,000,000	2,500,000	(500,000)
1.20.1.20.16.01.07.	Penyediaan jasa administrasi keuangan	Terbayarnya Ja Bendaharasa	12 bulan ( 3 orang )	4,200,000	4,200,000	-
1.20.1.20.16.01.10.	Penyediaan Alat Tulis Kantor	Tersediannya ATK	12 bulan	5,350,000	5,350,000	-
1.20.1.20.16.01.11.	Penyediaan barang cetakan dan penggandaan	Tersediannya barang Cetak dan Penggandaan	12 bulan	2,500,000	2,500,000	-
1.20.1.20.16.01.12.	Penyediaan komponen instalasi listrik/penerangan bangunan kantor	Tersediannya Alat Listrik&Elektronik	12 Bulan	2,486,000	2,486,000	-
1.20.1.20.16.01.13.	Penyediaan peralatan dan perlengkapan kebersihan kantor	Tersediannya Alat kebersihan Kantor	12 Bulan	1,500,000	1,500,000	-
1.20.1.20.16.01.15.	Penyediaan bahan bacaan dan peraturan perundang-undangan	Tersediannya bahan bacaan	12 bulan	1,500,000	1,500,000	-
1.20.1.20.16.01.17.	Penyediaan makanan dan minuman	Tersediannya Makan dan Minuman Kantor	12 bulan	16,050,000	16,050,000	-
1.20.1.20.16.01.18.	Rapat-rapat koordinasi dan konsultasi ke luar daerah	Tercapainya rapat dan konsultasi ke luar Daerah	12 bulan	12,000,000	12,000,000	-
1.20.1.20.16.01.19.	Penyediaan Jasa Pegawai Non PNS		12 bulan ( 2 Orang )	14,600,000	14,600,000	-
1.20.1.20.16.02.	Program Peningkatan Sarana dan Prasarana Aparatur			47,450,000	47,450,000	-
1.20.1.20.16.02.09.	Pengadaan peralatan kantor	Tersediannya Peralatan Kantor	1 unit Filling Cabinet,1 unit note book/ 12 bln	9,950,000	9,950,000	-
1.20.1.20.16.02.10.	Pengadaan Mebelair	Tersediannya Mebelair	1 Unit Almari,2 bh Meia Rapat 12 bln./	9,000,000	9,000,000	-
1.20.1.20.16.02.21.	Pemeliharaan rutin/berkala Rumah Dinas	Tercapainya pemeliharaan Rumah Dinas	1 unit rumah dinas ( 12 bulan )	3,500,000	3,500,000	-
1.20.1.20.16.02.22.	Pemeliharaan rutin/berkala Gedung Kantor	Tercapainya pemeliharaan Gedung Kantor	1 Unit Gedung Kantor ( 12 bulan )	5,000,000	6,084,000	1,084,000
1.20.1.20.16.02.24.	Pemeliharaan rutin/berkala kendaraan dinas/operasional	Tercapainya Pemeliharaan Kenfaraan Dinas	1 Unit Mobil Dinas ,dan 3 Unit Roda dua ( 12 bulan )	15,000,000	15,000,000	-
1.20.1.20.16.02.28.	Pemeliharaan rutin/berkala peralatan gedung kantor	Tercapainya pemeliharaan peralatan Kantor	4 unit laptop,5 unit Komputer,5 Unit printer. ( 12 Bulan )	4,000,000	4,000,000	-
1.20.1.20.16.02.29.	Pemeliharaan rutin/berkala mebelair	Tercapainya pemeliharaan peralatan Kantor/mebelair	12 bulan	1,000,000	500,000	(500,000)
1.20.1.20.16.05.	Program Peningkatan Kapasitas Sumber Daya Aparatur			20,000,000	20,000,000	-
1.20.1.20.16.05.01.	Pendidikan dan pelatihan formal	Peningkatan Pengetahuan Kenemimpinan		20,000,000	20,000,000	-
1.20.1.20.16.16.	Program Peningkatan Pelayanan Kedinasan Kepala Daerah/Wakil Kepala Daerah			61,440,000	61,440,000	-
1.20.1.20.16.16.01.	Dialog/Audiensi Dengan Tokoh Masyarakat Pimpinan/Anggota Ormas	Tercapainya Koordinasi Antar Ulama	21 desa ( 3 kali Kegiatan 300 Orang)	61,440,000	61,440,000	-
1.20.1.20.16.17.	Program Peningkatan dan Pengembangan Pengelolaan Keuangan Daerah			10,000,000	10,000,000	-

REKENING	URUSAN/SKPD/PROGRAM/KEGIATAN	INDIKATOR KINERJA PROG / KEG		PAGU INDIKATIF 2014		
		SASARAN	TARGET	SEBELUM PERUBAHAN	SETELAH PERUBAHAN	BERTAMBAH/BERKURANG
1.20.1.20.16.17.19.	Intensifikasi dan ekstensifikasi sumber-sumber pendapatan daerah	Pelaksanaan Intensifikasi PBB/Monitoring PBB	21 desa ( 12 bulan )	10,000,000	10,000,000	-
1.20.1.20.16.19.	Program pembinaan dan fasilitasi pengelolaan keuangan desa			2,100,000	2,100,000	-
1.20.1.20.16.19.01.	Evaluasi rancangan peraturan desa tentang APB Desa	Terlaksanannya APBDes	21 desa	2,100,000	2,100,000	-
1.20.1.20.16.32.	Program Reformasi Birokrasi	Terlaksanannya Pelaporan Perizinan	21 desa	10,000,000	10,000,000	-
1.20.1.20.16.32.01.	Pelayanan administrasi Terpadu Kecamatan			10,000,000	6,400,000	(3,600,000)
1.22.	PEMBERDAYAAN MASYARAKAT DESA			24,700,000	24,700,000	-
1.22.1.20.16.17.	Program peningkatan partisipasi masyarakat dalam membangun desa			14,200,000	14,200,000	-
1.22.1.20.16.17.04.	Monitoring, evaluasi dan pelaporan	terlaksanannya monitoring ADD,UMK dan kewilayahanM	21 desa	4,200,000	4,200,000	-
1.22.1.20.16.17.05.	Pembinaan dan pelaksanaan BBGRM LKMD	Terlaksanannya BBGR	21 desa	1,000,000	1,000,000	-
1.22.1.20.16.17.06.	Pembinaan dan pelaksanaan desa percontohan (Lomba desa)	Pembinaan Desa Unggulan	2 desa	9,000,000	9,000,000	-
1.22.1.20.16.18.	Program peningkatan kapasitas aparat pemerintah desa			10,500,000	10,500,000	-
1.22.1.20.16.18.02.	Pelatihan aparat pemerintah desa dalam bidang pengelolaan keuangan desa	Pelatihan Aparatur Pem Ds	21 desa	5,250,000	5,250,000	-
1.22.1.20.16.18.03.	Pelatihan aparat pemerintah desa dalam bidang manajemen pemerintahan desa	Pelatihan Aparatur Pem Ds.bidang manajemen pem desa.	21 desa	5,250,000	5,250,000	-
2.04.	PARIWISATA			3,000,000	3,000,000	-
2.04.1.20.16.17.	Program Pengembangan Kemitraan			3,000,000	3,000,000	-
2.04.1.20.16.17.03.	Pengembangan SDM di bidang kebudayaan dan pariwisata bekerjasama dengan lembaga lainnya	Terlaksanannya Duta Wisata Tk Kabupaten	2 orang ( 1 tahun )	3,000,000	3,000,000	-
1.20.17.	KECAMATAN WEDUNG			490,357,000	490,357,000	-
1.01.	PENDIDIKAN			4,000,000	4,000,000	-
1.01.1.20.17.15.	Program Pendidikan Anak Usia Dini (Formal/Non Formal)			4,000,000	4,000,000	-
1.01.1.20.17.15.63.	Penyelenggaraan koordinasi dan kerjasama Pendidikan Anak Usia Dini			4,000,000	4,000,000	-
1.01.1.20.17.16.	Program Wajib Belajar Pendidikan Dasar Sembilan Tahun			-	-	-
1.03.	PEKERJAAN UMUM			115,000,000	115,000,000	-
1.03.1.20.17.30.	Program pembangunan infrastruktur perdesaan			115,000,000	115,000,000	-
1.03.1.20.17.30.002.	Pembangunan jalan dan jembatan perdesaan			115,000,000	115,000,000	-
1.06.	PERENCANAAN PEMBANGUNAN			7,000,000	7,000,000	-
1.06.1.20.17.21.	Program Perencanaan Pembangunan Daerah			7,000,000	7,000,000	-
1.06.1.20.17.21.09.	Penyelenggaraan musrenbang RKPD			7,000,000	7,000,000	-
1.11.	PEMBERDAYAAN PEREMPUAN DAN PERLINDUNGAN ANAK			12,500,000	12,500,000	-
1.11.1.20.17.18.	Program Peningkatan peranserta Anak dan kesetaraan Gender dalam pembangunan			12,500,000	12,500,000	-
1.11.1.20.17.18.01.	Kegiatan pembinaan organisasi perempuan			12,500,000	12,500,000	-
1.15.	KOPERASI DAN USAHA KECIL MENENGAH			25,000,000	25,000,000	-
1.15.1.20.17.17.	Program Pengembangan Sistem Pendukung Usaha Bagi Usaha Mikro Kecil Menengah			25,000,000	25,000,000	-
1.15.1.20.17.17.02.	Pengembangan klaster bisnis			25,000,000	25,000,000	-
1.17.	KEBUDAYAAN			62,190,000	62,190,000	-
1.17.1.20.17.15.	Program Pengembangan Nilai Budaya			62,190,000	62,190,000	-
1.17.1.20.17.15.15.	Pengiriman peserta MTQ dan STQ ke tingkat Kabupaten			3,000,000	3,000,000	-
1.17.1.20.17.15.17.	Penyelenggaraan forum komunikasi Ulama dan Umaro			59,190,000	59,190,000	-
1.18.	KEPEMUDAAN DAN OLAHRAGA			44,000,000	44,000,000	-
1.18.1.20.17.16.	Program peningkatan peran serta kepemudaan			3,000,000	3,000,000	-
1.18.1.20.17.16.04.	Fasilitasi pekan temu wicara organisasi pemuda			3,000,000	3,000,000	-
1.18.1.20.17.17.	Program peningkatan upaya penumbuhan kewirausahaan dan kecakapan hidup pemuda			15,000,000	15,000,000	-
1.18.1.20.17.17.01.	Pelatihan kewirausahaan bagi pemuda			15,000,000	15,000,000	-
1.18.1.20.17.18.	Program upaya pencegahan penyalahgunaan narkoba			6,000,000	6,000,000	-
1.18.1.20.17.18.01.	Pemberian penyuluhan tentang bahaya narkoba bagi pemuda			6,000,000	6,000,000	-
1.18.1.20.17.20.	Program Pembinaan dan Pemasarakatan Olahraga			20,000,000	20,000,000	-
1.18.1.20.17.20.04.	Pembinaan cabang olahraga prestasi di tingkat daerah			20,000,000	20,000,000	-
1.19.	KESATUAN BANGSA DAN POLITIK DALAM NEGERI			21,300,000	21,300,000	-
1.19.1.20.17.15.	Program peningkatan keamanan dan kenyamanan lingkungan			10,800,000	10,800,000	-
1.19.1.20.17.15.05.	pengendalian keamanan lingkungan			10,800,000	10,800,000	-
1.19.1.20.17.16.	Program Pemeliharaan Keamanan dan Ketertiban Masyarakat, dan Pencegahan Tindak Kriminal			7,000,000	7,000,000	-
1.19.1.20.17.16.04.	Peningkatan kapasitas aparat dalam rangka pelaksanaan siskamswakarsa			7,000,000	7,000,000	-
1.19.1.20.17.22.	Program pencegahan dini dan penanggulangan korban bencana alam			3,500,000	3,500,000	-
1.19.1.20.17.22.01.	Pemantauan dan penyebarluasan informasi potensi bencana alam			3,500,000	3,500,000	-

REKENING	URUSAN/SKPD/PROGRAM/KEGIATAN	INDIKATOR KINERJA PROG / KEG		PAGU INDIKATIF 2014		
		SASARAN	TARGET	SEBELUM PERUBAHAN	SETELAH PERUBAHAN	BERTAMBAH/BERKURANG
1.20.	OTONOMI DAERAH, PEMERINTAHAN UMUM, ADMINISTRASI KEUANGAN DAERAH, PERANGKAT DAERAH, KEPEGAWAIAN DAN PERSANDIAN			167,697,000	167,697,000	
1.20.1.20.17.01.	<b>Program Pelayanan Administrasi Perkantoran</b>			66,127,000	66,127,000	
1.20.1.20.17.01.01.	Penyediaan jasa surat menyurat			1,155,000	1,155,000	
1.20.1.20.17.01.02.	Penyediaan jasa komunikasi, sumber daya air dan listrik			12,925,000	12,925,000	
1.20.1.20.17.01.05.	Penyediaan jasa jaminan barang milik daerah			3,685,000	3,685,000	
1.20.1.20.17.01.07.	Penyediaan jasa administrasi keuangan			3,960,000	3,960,000	
1.20.1.20.17.01.10.	Penyediaan Alat Tulis Kantor			4,492,000	4,492,000	
1.20.1.20.17.01.11.	Penyediaan barang cetakan dan penggandaan			1,650,000	1,650,000	
1.20.1.20.17.01.12.	Penyediaan komponen instalasi listrik/penerangan bangunan kantor			1,100,000	1,100,000	
1.20.1.20.17.01.13.	Penyediaan peralatan dan perlengkapan kebersihan kantor			1,100,000	1,100,000	
1.20.1.20.17.01.15.	Penyediaan bahan bacaan dan peraturan perundang-undangan			1,100,000	1,100,000	
1.20.1.20.17.01.17.	Penyediaan makanan dan minuman			5,500,000	5,500,000	
1.20.1.20.17.01.18.	Rapat-rapat koordinasi dan konsultasi ke luar daerah			9,460,000	9,460,000	
1.20.1.20.17.01.19.	Penyediaan Jasa Pegawai Non PNS			20,000,000	20,000,000	
1.20.1.20.17.02.	<b>Program Peningkatan Sarana dan Prasarana Aparatur</b>			60,570,000	60,570,000	-
1.20.1.20.17.02.07.	Pengadaan perlengkapan gedung kantor			3,500,000	-	(3,500,000)
1.20.1.20.17.02.09.	Pengadaan peralatan kantor			25,700,000	29,200,000	3,500,000
1.20.1.20.17.02.21.	Pemeliharaan rutin/berkala Rumah Dinas			2,200,000	2,200,000	
1.20.1.20.17.02.22.	Pemeliharaan rutin/berkala Gedung Kantor			12,890,000	12,890,000	
1.20.1.20.17.02.24.	Pemeliharaan rutin/berkala kendaraan dinas/operasional			11,440,000	11,440,000	
1.20.1.20.17.02.26.	Pemeliharaan rutin/berkala perlengkapan gedung kantor			990,000	990,000	
1.20.1.20.17.02.28.	Pemeliharaan rutin/berkala peralatan gedung kantor			2,750,000	2,750,000	
1.20.1.20.17.02.29.	Pemeliharaan rutin/berkala mebelair			1,100,000	1,100,000	
1.20.1.20.17.05.	<b>Program Peningkatan Kapasitas Sumber Daya Aparatur</b>			20,000,000	20,000,000	
1.20.1.20.17.05.01.	Pendidikan dan pelatihan formal			20,000,000	20,000,000	
1.20.1.20.17.17.	<b>Program Peningkatan dan Pengembangan Pengelolaan Keuangan Daerah</b>			9,000,000	9,000,000	
1.20.1.20.17.17.19.	Intensifikasi dan ekstensifikasi sumber-sumber pendapatan daerah			9,000,000	9,000,000	
1.20.1.20.17.19.	<b>Program pembinaan dan fasilitasi pengelolaan keuangan desa</b>			2,000,000	2,000,000	
1.20.1.20.17.19.01.	Evaluasi rancangan peraturan desa tentang APB Desa			2,000,000	2,000,000	
1.20.1.20.17.32.	<b>Program Reformasi Birokrasi</b>			10,000,000	10,000,000	
1.20.1.20.17.32.03.	Sosialisasi mekanisme dan prosedur pelayanan publik di kecamatan			10,000,000	10,000,000	
1.22.	<b>PEMBERDAYAAN MASYARAKAT DESA</b>			29,670,000	29,670,000	
1.22.1.20.17.15.	<b>Program Peningkatan Keberdayaan Masyarakat Perdesaan</b>			10,670,000	10,670,000	
1.22.1.20.17.15.01.	Pemberdayaan Lembaga dan Organisasi Masyarakat Pedesaan			10,670,000	10,670,000	
1.22.1.20.17.17.	<b>Program peningkatan partisipasi masyarakat dalam membangun desa</b>			9,000,000	9,000,000	
1.22.1.20.17.17.04.	Monitoring, evaluasi dan pelaporan			9,000,000	9,000,000	
1.22.1.20.17.18.	<b>Program peningkatan kapasitas aparat pemerintah desa</b>			10,000,000	10,000,000	
1.22.1.20.17.18.02.	Pelatihan aparat pemerintah desa dalam bidang pengelolaan keuangan desa			5,000,000	5,000,000	
1.22.1.20.17.18.03.	Pelatihan aparat pemerintah desa dalam bidang manajemen pemerintahan desa			5,000,000	5,000,000	
2.04.	<b>PARIWISATA</b>			2,000,000	2,000,000	
2.04.1.20.17.17.	<b>Program Pengembangan Kemitraan</b>			2,000,000	2,000,000	
2.04.1.20.17.17.03.	Pengembangan SDM di bidang kebudayaan dan pariwisata bekerjasama dengan lembaga lainnya			2,000,000	2,000,000	
1.20.18.	<b>KECAMATAN SAYUNG</b>			558,317,000	558,317,000	
1.01.	<b>PENDIDIKAN</b>			15,500,000	15,500,000	
1.01.1.20.18.15.	<b>Program Pendidikan Anak Usia Dini (Formal/Non Formal)</b>			10,000,000	10,000,000	-
1.01.1.20.18.15.18.	Pengadaan alat praktik dan peraga siswa	Ketersediaan Alat Peraga Edukatif PAUD	10 set	8,000,000	8,000,000	
1.01.1.20.18.15.63.	Penyelenggaraan koordinasi dan kerjasama Pendidikan Anak Usia Dini	Rakor 3 Komponen Penyelenggara PAUD	1 kali	2,000,000	2,000,000	
1.01.1.20.18.16.	<b>Program Wajib Belajar Pendidikan Dasar Sembilan Tahun</b>			5,500,000	5,500,000	
1.01.1.20.18.16.070.	Pembinaan minat, bakat, dan kreativitas siswa	Pengiriman Peserta MTQ dan STQ	20 orang	5,500,000	5,500,000	
1.03.	<b>PEKERJAAN UMUM</b>			100,000,000	100,000,000	
1.03.1.20.18.30.	<b>Program pembangunan infrastruktur perdesaan</b>			100,000,000	100,000,000	
1.03.1.20.18.30.002.	Pembangunan jalan dan jembatan perdesaan	Volume jalan yang dibangun	200x2x0,2 m	100,000,000	100,000,000	
1.06.	<b>PERENCANAAN PEMBANGUNAN</b>			6,000,000	6,000,000	
1.06.1.20.18.21.	<b>Program Perencanaan Pembangunan Daerah</b>			6,000,000	6,000,000	
1.06.1.20.18.21.09.	Penyelenggaraan musrenbang RKPD	Musrenbang Kecamatan	80 orang	6,000,000	6,000,000	
1.11.	<b>PEMBERDAYAAN PEREMPUAN DAN PERLINDUNGAN ANAK</b>			10,000,000	10,000,000	
1.11.1.20.18.18.	<b>Program Peningkatan peranserta Anak dan kesetaraan Gender dalam pembangunan</b>			10,000,000	10,000,000	
1.11.1.20.18.18.01.	Kegiatan pembinaan organisasi perempuan	Pembinaan PKK	20 desa	10,000,000	10,000,000	
1.15.	<b>KOPERASI DAN USAHA KECIL MENENGAH</b>			5,000,000	5,000,000	
1.15.1.20.18.17.	<b>Program Pengembangan Sistem Pendukung Usaha Bagi Usaha Mikro Kecil Menengah</b>			5,000,000	5,000,000	
1.15.1.20.18.17.05.	Pemantauan pengelolaan penggunaan dana pemerintah bagi Usaha Mikro Kecil Menengah	Monitoring Perekonomian UMKM	20 Desa	5,000,000	5,000,000	



REKENING	URUSAN/SKPD/PROGRAM/KEGIATAN	INDIKATOR KINERJA PROG / KEG		PAGU INDIKATIF 2014		
		SASARAN	TARGET	SEBELUM PERUBAHAN	SETELAH PERUBAHAN	BERTAMBAH/ BERKURANG
<b>1.18.</b>	<b>KEPEMUDAAN DAN OLAHRAGA</b>			<b>48,000,000</b>	<b>48,000,000</b>	
<b>1.18.1.20.18.16.</b>	<b>Program peningkatan peran serta kepemudaan</b>			<b>8,000,000</b>	<b>8,000,000</b>	
1.18.1.20.18.16.04.	Fasilitasi pekan temu wicara organisasi pemuda	Pembinaan Karang Taruna	20 Desa	5,500,000	5,500,000	
1.18.1.20.18.16.05.	Penyuluhan pencegahan penggunaan narkoba dikalangan generasi muda	Pembinaan bahaya Narkoba	20 Desa	2,500,000	2,500,000	
<b>1.18.1.20.18.17.</b>	<b>Program peningkatan upaya penumbuhan kewirausahaan dan kecakapan hidup pemuda</b>			<b>10,000,000</b>	<b>10,000,000</b>	
1.18.1.20.18.17.01.	Pelatihan kewirausahaan bagi pemuda	Ketrampilan Wirausaha		10,000,000	10,000,000	
<b>1.18.1.20.18.20.</b>	<b>Program Pembinaan dan Pemasyarakatan Olahraga</b>			<b>30,000,000</b>	<b>30,000,000</b>	
1.18.1.20.18.20.04.	Pembinaan cabang olahraga prestasi di tingkat daerah	Pengiriman Peserta PORKAB	100 orang	30,000,000	30,000,000	
<b>1.19.</b>	<b>KESATUAN BANGSA DAN POLITIK DALAM NEGERI</b>			<b>26,500,000</b>	<b>26,500,000</b>	
<b>1.19.1.20.18.15.</b>	<b>Program peningkatan keamanan dan kenyamanan lingkungan</b>			<b>15,000,000</b>	<b>15,000,000</b>	
1.19.1.20.18.15.05.	pengendalian keamanan lingkungan	Monitoring Kondisi Wilayah		15,000,000	15,000,000	
<b>1.19.1.20.18.16.</b>	<b>Program Pemeliharaan Keamanan dan Ketertiban Masyarakat, dan Pencegahan Tindak Kriminal</b>			<b>5,500,000</b>	<b>5,500,000</b>	
1.19.1.20.18.16.04.	Peningkatan kapasitas aparat dalam rangka pelaksanaan siskamswakarsa	Pelatihan Linmas	20 Desa	5,500,000	5,500,000	
<b>1.19.1.20.18.22.</b>	<b>Program pencegahan dini dan penanggulangan korban bencana alam</b>			<b>6,000,000</b>	<b>6,000,000</b>	
1.19.1.20.18.22.01.	Pemantauan dan penyebarluasan informasi potensi bencana alam	Piket POSKO PBA	20 orang	6,000,000	6,000,000	
<b>1.20.</b>	<b>OTONOMI DAERAH, PEMERINTAHAN UMUM, ADMINISTRASI KEUANGAN DAERAH, PERANGKAT DAERAH, KEPEGAWAIAN DAN PERSANDIAN</b>			<b>319,817,000</b>	<b>319,817,000</b>	
<b>1.20.1.20.18.01.</b>	<b>Program Pelayanan Administrasi Perkantoran</b>	<b>Terseleenggaranya Pelayanan Administrasi Perkantoran</b>		<b>76,827,000</b>	<b>76,827,000</b>	
1.20.1.20.18.01.01.	Penyediaan jasa surat menyurat		300 surat	2,000,000	2,000,000	
1.20.1.20.18.01.02.	Penyediaan jasa komunikasi, sumber daya air dan listrik		12 bulan	15,000,000	15,000,000	
1.20.1.20.18.01.05.	Penyediaan jasa jaminan barang milik daerah		1 Unit	3,000,000	3,000,000	
1.20.1.20.18.01.07.	Penyediaan jasa administrasi keuangan		12 bulan	4,500,000	4,500,000	
1.20.1.20.18.01.10.	Penyediaan Alat Tulis Kantor		12 bulan	5,800,000	5,800,000	
1.20.1.20.18.01.11.	Penyediaan barang cetakan dan penggandaan		5 rim + 2000 lbr	3,527,000	3,527,000	
1.20.1.20.18.01.12.	Penyediaan komponen instalasi listrik/penerangan bangunan kantor		12 bulan	2,400,000	2,400,000	
1.20.1.20.18.01.13.	Penyediaan peralatan dan perlengkapan kebersihan kantor		12 bulan	3,000,000	3,000,000	
1.20.1.20.18.01.15.	Penyediaan bahan bacaan dan peraturan perundang-undangan		12 bulan	2,400,000	2,400,000	
1.20.1.20.18.01.17.	Penyediaan makanan dan minuman		12 bulan	11,000,000	11,000,000	
1.20.1.20.18.01.18.	Rapat-rapat koordinasi dan konsultasi ke luar daerah		12 bulan	12,000,000	12,000,000	
1.20.1.20.18.01.19.	Penyediaan Jasa Pegawai Non PNS		3 orang	12,200,000	12,200,000	
<b>1.20.1.20.18.02.</b>	<b>Program Peningkatan Sarana dan Prasarana Aparatur</b>			<b>141,800,000</b>	<b>141,800,000</b>	
1.20.1.20.18.02.09.	Pengadaan peralatan kantor		7 meja, 22 kursi rapat	15,000,000	15,000,000	
1.20.1.20.18.02.21.	Pemeliharaan rutin/berkala Rumah Dinas		1 Unit	3,000,000	3,000,000	
1.20.1.20.18.02.24.	Pemeliharaan rutin/berkala kendaraan dinas/operasional		6 Unit	15,000,000	15,000,000	
1.20.1.20.18.02.26.	Pemeliharaan rutin/berkala perlengkapan gedung kantor		2 Unit	2,400,000	2,400,000	
1.20.1.20.18.02.28.	Pemeliharaan rutin/berkala peralatan gedung kantor		13 Unit	2,400,000	2,400,000	
1.20.1.20.18.02.29.	Pemeliharaan rutin/berkala mebelair		20 buah	4,000,000	4,000,000	
1.20.1.20.18.02.42.	Rehabilitasi sedang/berat rumah gedung kantor		1 paket	100,000,000	100,000,000	
<b>1.20.1.20.18.05.</b>	<b>Program Peningkatan Kapasitas Sumber Daya Aparatur</b>			<b>20,000,000</b>	<b>20,000,000</b>	
1.20.1.20.18.05.01.	Pendidikan dan pelatihan formal	Peningkatan Kapasitas SDM PNS	12 bulan	20,000,000	20,000,000	
<b>1.20.1.20.18.16.</b>	<b>Program Peningkatan Pelayanan Kedinasan Kepala Daerah/Wakil Kepala Daerah</b>			<b>59,190,000</b>	<b>59,190,000</b>	
1.20.1.20.18.16.01.	Dialog/Audiensi Dengan Tokoh Masyarakat Pimpinan/Anggota Ormas	Forum Komunikasi Ualama Umoro	20 Desa	59,190,000	59,190,000	
<b>1.20.1.20.18.17.</b>	<b>Program Peningkatan dan Pengembangan Pengelolaan Keuangan Daerah</b>			<b>10,000,000</b>	<b>10,000,000</b>	
1.20.1.20.18.17.19.	Intensifikasi dan ekstensifikasi sumber-sumber pendapatan daerah	Intensifikasi/monitoring P/BB	20 Desa	10,000,000	10,000,000	
<b>1.20.1.20.18.19.</b>	<b>Program pembinaan dan fasilitasi pengelolaan keuangan desa</b>			<b>2,000,000</b>	<b>2,000,000</b>	
1.20.1.20.18.19.01.	Evaluasi rancangan peraturan desa tentang APB Desa	Jumlah RAPBDes	20 Desa	2,000,000	2,000,000	
<b>1.20.1.20.18.32.</b>	<b>Program Reformasi Birokrasi</b>			<b>10,000,000</b>	<b>10,000,000</b>	
1.20.1.20.18.32.01.	Pelayanan administrasi Terpadu Kecamatan	Pelayanan Perijinan	20 Desa	10,000,000	10,000,000	
<b>1.22.</b>	<b>PEMBERDAYAAN MASYARAKAT DESA</b>			<b>22,000,000</b>	<b>22,000,000</b>	
<b>1.22.1.20.18.15.</b>	<b>Program Peningkatan Keberdayaan Masyarakat Perdesaan</b>			<b>12,000,000</b>	<b>12,000,000</b>	
1.22.1.20.18.15.01.	Pemberdayaan Lembaga dan Organisasi Masyarakat Pedesaan	BBGR /Lomba Desa	20 Desa	12,000,000	12,000,000	
<b>1.22.1.20.18.17.</b>	<b>Program peningkatan partisipasi masyarakat dalam membangun desa</b>			<b>5,000,000</b>	<b>5,000,000</b>	
1.22.1.20.18.17.04.	Monitoring, evaluasi dan pelaporan	Monitoring ADD	20 Desa	5,000,000	5,000,000	
<b>1.22.1.20.18.18.</b>	<b>Program peningkatan kapasitas aparat pemerintah desa</b>			<b>5,000,000</b>	<b>5,000,000</b>	
1.22.1.20.18.18.02.	Pelatihan aparat pemerintah desa dalam bidang pengelolaan keuangan desa	Bintek Pengelolaan Keuangan Desa	60 orang	5,000,000	5,000,000	
<b>2.04.</b>	<b>PARIWISATA</b>			<b>5,500,000</b>	<b>5,500,000</b>	
<b>2.04.1.20.18.17.</b>	<b>Program Pengembangan Kemitraan</b>			<b>5,500,000</b>	<b>5,500,000</b>	

REKENING	URUSAN/SKPD/PROGRAM/KEGIATAN	INDIKATOR KINERJA PROG / KEG		PAGU INDIKATIF 2014		
		SASARAN	TARGET	SEBELUM PERUBAHAN	SETELAH PERUBAHAN	BERTAMBAH/ BERKURANG
2.04.1.20.18.17.03.	Pengembangan SDM di bidang kebudayaan dan pariwisata bekerjasama dengan lembaga lainnya	Pengiriman Duta Wisata	20 orang	5,500,000	5,500,000	
<b>1.20.19.</b>	<b>KECAMATAN KARANGANYAR</b>			<b>493,651,000</b>	<b>493,651,000</b>	<b>-</b>
<b>1.01.</b>	<b>PENDIDIKAN</b>			<b>5,000,000</b>	<b>5,000,000</b>	<b>-</b>
<b>1.01.1.20.19.15.</b>	<b>Program Pendidikan Anak Usia Dini (Formal/Non Formal)</b>			<b>-</b>	<b>-</b>	
<b>1.01.1.20.19.16.</b>	<b>Program Wajib Belajar Pendidikan Dasar Sembilan Tahun</b>			<b>5,000,000</b>	<b>5,000,000</b>	<b>-</b>
1.01.1.20.19.16.070.	Pembinaan minat, bakat, dan kreativitas siswa	- Peserta MTQ/Siswa	12 Desa	5,000,000	5,000,000	-
<b>1.03.</b>	<b>PEKERJAAN UMUM</b>			<b>100,000,000</b>	<b>100,000,000</b>	<b>-</b>
<b>1.03.1.20.19.30.</b>	<b>Program pembangunan infrastruktur perdesaan</b>			<b>100,000,000</b>	<b>100,000,000</b>	<b>-</b>
1.03.1.20.19.30.002.	Pembangunan jalan dan jembatan perdesaan	- JalanDesa Wonkotingal dan Talud desa Kotakan	2 Paket	100,000,000	100,000,000	-
<b>1.06.</b>	<b>PERENCANAAN PEMBANGUNAN</b>			<b>6,000,000</b>	<b>6,000,000</b>	<b>-</b>
<b>1.06.1.20.19.21.</b>	<b>Program Perencanaan Pembangunan Daerah</b>			<b>6,000,000</b>	<b>6,000,000</b>	<b>-</b>
1.06.1.20.19.21.09.	Penyelenggaraan musrenbang RKPD	Musrenbang Desa dan Kecamatan	12 Desa	6,000,000	6,000,000	-
<b>1.11.</b>	<b>PEMBERDAYAAN PEREMPUAN DAN PERLINDUNGAN ANAK</b>			<b>7,500,000</b>	<b>7,500,000</b>	<b>-</b>
<b>1.11.1.20.19.18.</b>	<b>Program Peningkatan peranserta Anak dan kesetaraan Gender dalam pembangunan</b>			<b>7,500,000</b>	<b>7,500,000</b>	<b>-</b>
1.11.1.20.19.18.01.	Kegiatan pembinaan organisasi perempuan	- PKK Desa yang terbina	12 Desa	7,500,000	7,500,000	-
<b>1.15.</b>	<b>KOPERASI DAN USAHA KECIL MENENGAH</b>			<b>4,800,000</b>	<b>4,800,000</b>	<b>-</b>
<b>1.15.1.20.19.17.</b>	<b>Program Pengembangan Sistem Pendukung Usaha Bagi Usaha Mikro Kecil Menengah</b>			<b>4,800,000</b>	<b>4,800,000</b>	<b>-</b>
1.15.1.20.19.17.05.	Pemantauan pengelolaan penggunaan dana pemerintah bagi Usaha Mikro Kecil Menengah	- UMKM	12 Desa	4,800,000	4,800,000	-
<b>1.18.</b>	<b>KEPEMUDAAN DAN OLAHRAGA</b>			<b>34,500,000</b>	<b>33,465,000</b>	<b>(1,035,000)</b>
<b>1.18.1.20.19.16.</b>	<b>Program peningkatan peran serta kepemudaan</b>			<b>9,500,000</b>	<b>8,465,000</b>	<b>(1,035,000)</b>
1.18.1.20.19.16.05.	Penyuluhan pencegahan penggunaan narkoba dikalangan generasi muda	- Generasi Muda	80 %	9,500,000	8,465,000	(1,035,000)
<b>1.18.1.20.19.20.</b>	<b>Program Pembinaan dan Pemasarakatan Olahraga</b>			<b>25,000,000</b>	<b>25,000,000</b>	<b>-</b>
1.18.1.20.19.20.04.	Pembinaan cabang olahraga prestasi di tingkat daerah	- Terpenuhinya kegiatan PORKAB Demak	80 %	25,000,000	25,000,000	-
<b>1.19.</b>	<b>KESATUAN BANGSA DAN POLITIK DALAM NEGERI</b>			<b>27,000,000</b>	<b>27,000,000</b>	<b>-</b>
<b>1.19.1.20.19.15.</b>	<b>Program peningkatan keamanan dan kenyamanan lingkungan</b>			<b>12,000,000</b>	<b>12,000,000</b>	<b>-</b>
1.19.1.20.19.15.05.	pengendalian keamanan lingkungan	- Tercapainya Partisipasi Masyarakat	12 Desa	12,000,000	12,000,000	-
<b>1.19.1.20.19.16.</b>	<b>Program Pemeliharaan Keamanan dan Ketertiban Masyarakat, dan Pencegahan Tindak Kriminal</b>			<b>15,000,000</b>	<b>15,000,000</b>	<b>-</b>
1.19.1.20.19.16.04.	Peningkatan kapasitas aparat dalam rangka pelaksanaan siskamswakarsa	- Pengendalian Keamana Lingkungan	80 %	15,000,000	15,000,000	-
<b>1.20.</b>	<b>OTONOMI DAERAH, PEMERINTAHAN UMUM, ADMINISTRASI KEUANGAN DAERAH, PERANGKAT DAERAH, KEPEGAWAIAN DAN PERSANDIAN</b>			<b>275,551,000</b>	<b>276,586,000</b>	<b>1,035,000</b>
<b>1.20.1.20.19.01.</b>	<b>Program Pelayanan Administrasi Perkantoran</b>			<b>72,811,000</b>	<b>73,846,000</b>	<b>1,035,000</b>
1.20.1.20.19.01.01.	Penyediaan jasa surat menyurat	- Terlaksananya administrasi perkantoran	90 %	1,600,000	1,600,000	-
1.20.1.20.19.01.02.	Penyediaan jasa komunikasi, sumber daya air dan listrik	- Terciptanya sasaran kerja	12 bulan	13,200,000	13,200,000	-
1.20.1.20.19.01.07.	Penyediaan jasa administrasi keuangan	- Terciptanya kelancaran kegiatan Jasa Administrasi Keuangan	12 bulan	2,700,000	2,700,000	-
1.20.1.20.19.01.10.	Penyediaan Alat Tulis Kantor	- Kegiatan Administrasi Kantor	12 bulan	9,891,000	10,326,000	435,000
1.20.1.20.19.01.11.	Penyediaan barang cetakan dan penggandaan	- Barang Cetakan dan penggandaan	12 bulan	2,400,000	2,400,000	-
1.20.1.20.19.01.12.	Penyediaan komponen instalasi listrik/penerangan bangunan kantor	- Penerangan Kantor	12 bulan	3,500,000	3,500,000	-
1.20.1.20.19.01.13.	Penyediaan peralatan dan perlengkapan kebersihan kantor	-Tercapainya kelancaran kegiatan dan kebersihan Kantor	12 bulan	2,000,000	2,000,000	-
1.20.1.20.19.01.15.	Penyediaan bahan bacaan dan peraturan perundang-undangan	-Tersedianya bahan bacaan dan perundang-undangan	12 bulan	1,680,000	2,280,000	600,000
1.20.1.20.19.01.17.	Penyediaan makanan dan minuman	-Tersedianya konsumsi rapat/harian	12 bulan	7,840,000	7,840,000	-
1.20.1.20.19.01.18.	Rapat-rapat koordinasi dan konsultasi ke luar daerah	-Terwujudnya koordinasi antar instansi	12 bulan	17,000,000	17,000,000	-
1.20.1.20.19.01.19.	Penyediaan Jasa Pegawai Non PNS	-Ketersediaan Pegawai non PNS	1 orang	11,000,000	11,000,000	-
<b>1.20.1.20.19.02.</b>	<b>Program Peningkatan Sarana dan Prasarana Aparatur</b>			<b>110,500,000</b>	<b>110,500,000</b>	<b>-</b>
1.20.1.20.19.02.09.	Pengadaan peralatan kantor	-Pembelian Komputer dan Printer	1 Unit	10,000,000	10,000,000	-
1.20.1.20.19.02.10.	Pengadaan Mebelair	-Pembelian Meja kursi, Kursi rapat, almari	1 unit	10,000,000	10,000,000	-
1.20.1.20.19.02.13.	Pembangunan tempat parkir gedung kantor	-Pavingisasi lahan Parkir di kantor Kec. Karanganyar	100 %	50,000,000	50,000,000	-

REKENING	URUSAN/SKPD/PROGRAM/KEGIATAN	INDIKATOR KINERJA PROG / KEG		PAGU INDIKATIF 2014		
		SASARAN	TARGET	SEBELUM PERUBAHAN	SETELAH PERUBAHAN	BERTAMBAH/ BERKURANG
1.20.1.20.19.02.22.	Pemeliharaan rutin/berkala Gedung Kantor	- Terpeliharanya Gedung Kantor dan gedung pertemuan	1 unit	17,000,000	17,000,000	-
1.20.1.20.19.02.24.	Pemeliharaan rutin/berkala kendaraan dinas/operasional	- Tersedianya kendaraan dinas yang memadai	1 mobil & 5 spd motor	20,000,000	20,000,000	-
1.20.1.20.19.02.28.	Pemeliharaan rutin/berkala peralatan gedung kantor	- Termanfaatkannya peralatan rusak shg dpt digunakan kembali	12 bulan	3,500,000	3,500,000	-
						-
<b>1.20.1.20.19.05.</b>	<b>Program Peningkatan Kapasitas Sumber Daya Aparatur</b>			<b>22,000,000</b>	<b>22,000,000</b>	<b>-</b>
1.20.1.20.19.05.01.	Pendidikan dan pelatihan formal	- Pelatihan guna menambah pengetahuan	80 %	22,000,000	22,000,000	-
						-
<b>1.20.1.20.19.16.</b>	<b>Program Peningkatan Pelayanan Kedinasan Kepala Daerah/Wakil Kepala Daerah</b>			<b>52,440,000</b>	<b>52,440,000</b>	<b>-</b>
1.20.1.20.19.16.01.	Dialog/Audiensi Dengan Tokoh Masyarakat Pimpinan/Anggota Ormas	- Terselenggaranya pemerintahan yang baik, komunikasi dan aspirasi dg masyarakat	80 %	52,440,000	52,440,000	-
						-
<b>1.20.1.20.19.17.</b>	<b>Program Peningkatan dan Pengembangan Pengelolaan Keuangan Daerah</b>			<b>5,000,000</b>	<b>5,000,000</b>	<b>-</b>
1.20.1.20.19.17.19.	Intensifikasi dan ekstensifikasi sumber-sumber pendapatan daerah	- Pendapatan PBB termonitoring	12Desa	5,000,000	5,000,000	-
						-
<b>1.20.1.20.19.19.</b>	<b>Program pembinaan dan fasilitasi pengelolaan keuangan desa</b>			<b>2,800,000</b>	<b>2,800,000</b>	<b>-</b>
1.20.1.20.19.19.01.	Evaluasi rancangan peraturan desa tentang APB Desa	- Tercapainya administrasi keuangan di Desa	80 %	2,800,000	2,800,000	-
						-
<b>1.20.1.20.19.32.</b>	<b>Program Reformasi Birokrasi</b>			<b>10,000,000</b>	<b>10,000,000</b>	<b>-</b>
						-
1.20.1.20.19.32.01.	Pelayanan administrasi Terpadu Kecamatan	- Terselenggaranya pelayanan publik	1 tahun	10,000,000	10,000,000	-
						-
<b>1.22.</b>	<b>PEMBERDAYAAN MASYARAKAT DESA</b>			<b>29,700,000</b>	<b>29,700,000</b>	<b>-</b>
						-
<b>1.22.1.20.19.15.</b>	<b>Program Peningkatan Keberdayaan Masyarakat Perdesaan</b>			<b>6,000,000</b>	<b>6,000,000</b>	<b>-</b>
1.22.1.20.19.15.01.	Pemberdayaan Lembaga dan Organisasi Masyarakat Pedesaan	- Terciptanya partisipasi masyarakat	12 desa	6,000,000	6,000,000	-
						-
<b>1.22.1.20.19.17.</b>	<b>Program peningkatan partisipasi masyarakat dalam membangun desa</b>			<b>4,800,000</b>	<b>4,800,000</b>	<b>-</b>
1.22.1.20.19.17.04.	Monitoring, evaluasi dan pelaporan	- Pengawasan penggunaan dana ADD	12 desa	4,800,000	4,800,000	-
						-
<b>1.22.1.20.19.18.</b>	<b>Program peningkatan kapasitas aparatur pemerintah desa</b>			<b>18,900,000</b>	<b>18,900,000</b>	<b>-</b>
1.22.1.20.19.18.02.	Pelatihan aparatur pemerintahan desa dalam bidang pengelolaan keuangan desa	- Fungsi dan peran Organisasi masyarakat dalam pembangunan	Meningkat	9,450,000	9,450,000	-
1.22.1.20.19.18.03.	Pelatihan aparatur pemerintahan desa dalam bidang manajemen pemerintahan desa	- Meningkatnya tertib administrasi Pedesaan	80 %	9,450,000	9,450,000	-
						-
<b>2.04.</b>	<b>PARIWISATA</b>			<b>3,600,000</b>	<b>3,600,000</b>	<b>-</b>
						-
<b>2.04.1.20.19.17.</b>	<b>Program Pengembangan Kemitraan</b>			<b>3,600,000</b>	<b>3,600,000</b>	<b>-</b>
						-
2.04.1.20.19.17.03.	Pengembangan SDM di bidang kebudayaan dan pariwisata bekerjasama dengan lembaga lainnya	- Terpenuhinya lomba duta wisata	6 orang	3,600,000	3,600,000	-
						-
<b>1.20.20.</b>	<b>KECAMATAN MRANGGEN</b>			<b>501,827,000</b>	<b>501,827,000</b>	<b>-</b>
						-
<b>1.01.</b>	<b>PENDIDIKAN</b>			<b>13,750,000</b>	<b>13,750,000</b>	<b>-</b>
						-
<b>1.01.1.20.20.15.</b>	<b>Program Pendidikan Anak Usia Dini (Formal/Non Formal)</b>			<b>9,000,000</b>	<b>9,000,000</b>	<b>-</b>
1.01.1.20.20.15.18.	Pengadaan alat praktik dan peraga siswa			4,000,000	4,000,000	-
1.01.1.20.20.15.63.	Penyelenggaraan koordinasi dan kerjasama Pendidikan Anak Usia Dini			5,000,000	5,000,000	-
						-
<b>1.01.1.20.20.16.</b>	<b>Program Wajib Belajar Pendidikan Dasar Sembilan Tahun</b>			<b>4,750,000</b>	<b>4,750,000</b>	<b>-</b>
1.01.1.20.20.16.070.	Pembinaan minat, bakat, dan kreativitas siswa			4,750,000	4,750,000	-
						-
<b>1.02.</b>	<b>KESEHATAN</b>			<b>20,000,000</b>	<b>12,090,000</b>	<b>(7,910,000)</b>
						-
<b>1.02.1.20.20.30.</b>	<b>Program peningkatan pelayanan kesehatan lansia</b>			<b>10,000,000</b>	<b>3,950,000</b>	<b>(6,050,000)</b>
1.02.1.20.20.30.08.	Operasional Lansia			10,000,000	3,950,000	(6,050,000)
						-
<b>1.02.1.20.20.32.</b>	<b>Program peningkatan keselamatan ibu melahirkan dan anak</b>			<b>10,000,000</b>	<b>8,140,000</b>	<b>(1,860,000)</b>
1.02.1.20.20.32.04.	Gerakan Sayang Ibu dan Bayi			10,000,000	8,140,000	(1,860,000)
						-
<b>1.03.</b>	<b>PEKERJAAN UMUM</b>			<b>100,000,000</b>	<b>100,000,000</b>	<b>-</b>
						-
<b>1.03.1.20.20.30.</b>	<b>Program pembangunan infrastruktur perdesaan</b>			<b>100,000,000</b>	<b>100,000,000</b>	<b>-</b>
1.03.1.20.20.30.002.	Pembangunan jalan dan jembatan perdesaan			100,000,000	100,000,000	-
						-
<b>1.11.</b>	<b>PEMBERDAYAAN PEREMPUAN DAN PERLINDUNGAN ANAK</b>			<b>12,000,000</b>	<b>12,000,000</b>	<b>-</b>
						-
<b>1.11.1.20.20.18.</b>	<b>Program Peningkatan peranserta Anak dan kesetaraan Gender dalam pembangunan</b>			<b>12,000,000</b>	<b>12,000,000</b>	<b>-</b>
1.11.1.20.20.18.01.	Kegiatan pembinaan organisasi perempuan			12,000,000	12,000,000	-
						-
<b>1.15.</b>	<b>KOPERASI DAN USAHA KECIL MENENGAH</b>			<b>5,000,000</b>	<b>5,000,000</b>	<b>-</b>
						-
<b>1.15.1.20.20.16.</b>	<b>Program Pengembangan Kewirausahaan dan Keunggulan Kompetitif Usaha Kecil Menengah</b>			<b>5,000,000</b>	<b>5,000,000</b>	<b>-</b>
1.15.1.20.20.16.05.	Fasilitasi Pengembangan sarana promosi hasil produksi			5,000,000	5,000,000	-
						-
<b>1.18.</b>	<b>KEPEMUDAAN DAN OLAHRAGA</b>			<b>35,000,000</b>	<b>35,000,000</b>	<b>-</b>
						-
<b>1.18.1.20.20.17.</b>	<b>Program peningkatan upaya penumbuhan kewirausahaan dan kecakapan hidup pemuda</b>			<b>10,000,000</b>	<b>10,000,000</b>	<b>-</b>
1.18.1.20.20.17.01.	Pelatihan kewirausahaan bagi pemuda			10,000,000	10,000,000	-



REKENING	URUSAN/SKPD/PROGRAM/KEGIATAN	INDIKATOR KINERJA PROG / KEG		PAGU INDIKATIF 2014		
		SASARAN	TARGET	SEBELUM PERUBAHAN	SETELAH PERUBAHAN	BERTAMBAH/ BERKURANG
						-
1.18.1.20.20.20.	Program Pembinaan dan Pemasyarakatan Olahraga			25,000,000	25,000,000	-
1.18.1.20.20.20.04.	Pembinaan cabang olahraga prestasi di tingkat daerah			25,000,000	25,000,000	-
						-
1.19.	KESATUAN BANGSA DAN POLITIK DALAM NEGERI			30,000,000	30,000,000	-
						-
1.19.1.20.20.15.	Program peningkatan keamanan dan kenyamanan lingkungan			12,000,000	12,000,000	-
1.19.1.20.20.15.05.	pengendalian keamanan lingkungan			12,000,000	12,000,000	-
						-
1.19.1.20.20.16.	Program Pemeliharaan Keamanan dan Ketertiban Masyarakat, dan Peceqahan Tindak Kriminal			6,000,000	6,000,000	-
1.19.1.20.20.16.04.	Peningkatan kapasitas aparat dalam rangka pelaksanaan siskamswakarsa			6,000,000	6,000,000	-
						-
1.19.1.20.20.17.	Program pengembangan wawasan kebangsaan			6,500,000	6,500,000	-
1.19.1.20.20.17.03.	Peningkatan kesadaran masyarakat akan nilai-nilai luhur budaya bangsa			6,500,000	6,500,000	-
						-
1.19.1.20.20.20.	Program peningkatan pemberantasan penyakit masyarakat (pekat)			5,500,000	5,500,000	-
1.19.1.20.20.20.01.	Penyuluhan pencegahan peredaran/ penggunaan minuman keras dan narkoba			5,500,000	5,500,000	-
						-
						-
1.20.	OTONOMI DAERAH, PEMERINTAHAN UMUM, ADMINISTRASI KEUANGAN DAERAH, PERANGKAT DAERAH, KEPEGAWAIAN DAN PERSANDIAN			244,577,000	258,987,000	14,410,000
						-
1.20.1.20.20.01.	Program Pelayanan Administrasi Perkantoran			91,637,000	91,637,000	-
1.20.1.20.20.01.01.	Penyediaan jasa surat menyurat			1,500,000	1,500,000	-
1.20.1.20.20.01.02.	Penyediaan jasa komunikasi, sumber daya air dan listrik			21,000,000	21,000,000	-
1.20.1.20.20.01.05.	Penyediaan jasa jaminan barang milik daerah			3,000,000	3,000,000	-
1.20.1.20.20.01.07.	Penyediaan jasa administrasi keuangan			5,400,000	5,400,000	-
1.20.1.20.20.01.10.	Penyediaan Alat Tulis Kantor			8,800,000	8,800,000	-
1.20.1.20.20.01.11.	Penyediaan barang cetakan dan penggandaan			4,400,000	4,400,000	-
1.20.1.20.20.01.12.	Penyediaan komponen instalasi listrik/penerangan bangunan kantor			2,500,000	2,500,000	-
1.20.1.20.20.01.13.	Penyediaan peralatan dan perlengkapan kebersihan kantor			3,000,000	3,000,000	-
1.20.1.20.20.01.15.	Penyediaan bahan bacaan dan peraturan perundang-undangan			2,200,000	2,200,000	-
1.20.1.20.20.01.17.	Penyediaan makanan dan minuman			15,000,000	15,000,000	-
1.20.1.20.20.01.18.	Rapat-rapat koordinasi dan konsultasi ke luar daerah			13,837,000	13,837,000	-
1.20.1.20.20.01.19.	Penyediaan Jasa Pegawai Non PNS			11,000,000	11,000,000	-
						-
1.20.1.20.20.02.	Program Peningkatan Sarana dan Prasarana Aparatur			38,000,000	52,410,000	14,410,000
1.20.1.20.20.02.09.	Pengadaan peralatan gedung kantor	Laptop, papan nama kantor	2 unit	-	14,410,000	14,410,000
1.20.1.20.20.02.10.	Pengadaan Mebelair			5,000,000	5,000,000	-
1.20.1.20.20.02.21.	Pemeliharaan rutin/berkala Rumah Dinas			3,500,000	3,500,000	-
1.20.1.20.20.02.22.	Pemeliharaan rutin/berkala Gedung Kantor			5,000,000	5,000,000	-
1.20.1.20.20.02.24.	Pemeliharaan rutin/berkala kendaraan dinas/operasional			20,500,000	20,500,000	-
1.20.1.20.20.02.26.	Pemeliharaan rutin/berkala perlengkapan gedung kantor			2,000,000	2,000,000	-
1.20.1.20.20.02.28.	Pemeliharaan rutin/berkala peralatan gedung kantor			2,000,000	2,000,000	-
						-
1.20.1.20.20.05.	Program Peningkatan Kapasitas Sumber Daya Aparatur			20,000,000	20,000,000	-
1.20.1.20.20.05.01.	Pendidikan dan pelatihan formal			20,000,000	20,000,000	-
						-
1.20.1.20.20.16.	Program Peningkatan Pelayanan Kedinasan Kepala Daerah/Wakil Kepala Daerah			68,940,000	68,940,000	-
1.20.1.20.20.16.01.	Dialog/Audiensi Dengan Tokoh Masyarakat Pimpinan/Anggota Ormas			68,940,000	68,940,000	-
						-
1.20.1.20.20.17.	Program Peningkatan dan Pengembangan Pengelolaan Keuangan Daerah			6,000,000	6,000,000	-
1.20.1.20.20.17.19.	Intensifikasi dan ekstensifikasi sumber-sumber pendapatan daerah			6,000,000	6,000,000	-
						-
1.20.1.20.20.30.	Program pembinaan dan pengembangan aparatur			10,000,000	10,000,000	-
1.20.1.20.20.30.31.	Penyelenggaraan diklat teknis, fungsional dan kepemimpinan			10,000,000	10,000,000	-
						-
1.20.1.20.20.32.	Program Reformasi Birokrasi			10,000,000	10,000,000	-
1.20.1.20.20.32.01.	Pelayanan administrasi Terpadu Kecamatan			10,000,000	10,000,000	-
						-
1.22.	PEMBERDAYAAN MASYARAKAT DESA			37,500,000	31,000,000	(6,500,000)
						-
1.22.1.20.20.15.	Program Peningkatan Keberdayaan Masyarakat Perdesaan			10,000,000	10,000,000	-
1.22.1.20.20.15.05.	Monitoring, evaluasi dan pelaporan			10,000,000	10,000,000	-
						-
1.22.1.20.20.17.	Program peningkatan partisipasi masyarakat dalam membangun desa			11,000,000	11,000,000	-
1.22.1.20.20.17.02.	Pelaksanaan musyawarah pembangunan desa			5,000,000	5,000,000	-
1.22.1.20.20.17.03.	Pemberian stimulan pembangunan desa			6,000,000	6,000,000	-
						-
1.22.1.20.20.18.	Program peningkatan kapasitas aparat pemerintah desa			16,500,000	10,000,000	(6,500,000)
1.22.1.20.20.18.02.	Pelatihan aparat pemerintah desa dalam bidang pengelolaan keuangan desa			7,500,000	7,500,000	-
1.22.1.20.20.18.04.	Monitoring, evaluasi dan pelaporan			9,000,000	2,500,000	(6,500,000)
						-
2.04.	PARIWISATA			4,000,000	4,000,000	-
						-
2.04.1.20.20.17.	Program Pengembangan Kemitraan			4,000,000	4,000,000	-
2.04.1.20.20.17.03.	Pengembangan SDM di bidang kebudayaan dan pariwisata bekerjasama dengan lembaga lainnya			4,000,000	4,000,000	-
						-
1.20.21.	KECAMATAN GUNTUR			468,548,000	640,548,000	172,000,000
						-
1.01.	PENDIDIKAN			13,000,000	13,000,000	-
						-
1.01.1.20.21.15.	Program Pendidikan Anak Usia Dini (Formal/Non Formal)			10,000,000	10,000,000	-
1.01.1.20.21.15.18.	Pengadaan alat praktik dan peraga siswa	Tercapainya kegiatan belajar siswa		8,000,000	8,000,000	-
1.01.1.20.21.15.63.	Penyelenggaraan koordinasi dan kerjasama Pendidikan Anak Usia Dini	Tercapainya koordinasi dengan dinas terkait		2,000,000	2,000,000	-
						-
1.01.1.20.21.16.	Program Wajib Belajar Pendidikan Dasar Sembilan Tahun			3,000,000	3,000,000	-
1.01.1.20.21.16.070.	Pembinaan minat, bakat, dan kreativitas siswa	Terpilihnya kafilah MTQ dan STQ		3,000,000	3,000,000	-

REKENING	URUSAN/SKPD/PROGRAM/KEGIATAN	INDIKATOR KINERJA PROG / KEG		PAGU INDIKATIF 2014		
		SASARAN	TARGET	SEBELUM PERUBAHAN	SETELAH PERUBAHAN	BERTAMBAH/BERKURANG
1.02.	<b>KESEHATAN</b>			20,000,000	20,000,000	-
1.02.1.20.21.30.	<b>Program peningkatan pelayanan kesehatan lansia</b>			10,000,000	10,000,000	-
1.02.1.20.21.30.08.	Operasional Lansia	Tercapainya pelayanan kesehatan lansia		10,000,000	10,000,000	-
1.02.1.20.21.32.	<b>Program peningkatan keselamatan ibu melahirkan dan anak</b>			10,000,000	10,000,000	-
1.02.1.20.21.32.04.	Gerakan Sayang Ibu dan Bayi	Terpenuhinya makanan sehat		10,000,000	10,000,000	-
1.03.	<b>PEKERJAAN UMUM</b>			150,000,000	150,000,000	-
1.03.1.20.21.30.	<b>Program pembangunan infrastruktur perdesaan</b>			150,000,000	150,000,000	-
1.03.1.20.21.30.002.	Pembangunan jalan dan jembatan perdesaan	Terselesainya pembangunan jalan desa		150,000,000	150,000,000	-
1.06.	<b>PERENCANAAN PEMBANGUNAN</b>			5,000,000	5,000,000	-
1.06.1.20.21.21.	<b>Program Perencanaan Pembangunan Daerah</b>			5,000,000	5,000,000	-
1.06.1.20.21.21.09.	Penyelenggaraan musrenbang RKPD	Tercapainya program pembangunan		5,000,000	5,000,000	-
1.11.	<b>PEMBERDAYAAN PEREMPUAN DAN PERLINDUNGAN ANAK</b>			10,000,000	10,000,000	-
1.11.1.20.21.18.	<b>Program Peningkatan peranserta Anak dan kesetaraan Gender dalam pembangunan</b>			10,000,000	10,000,000	-
1.11.1.20.21.18.01.	Kegiatan pembinaan organisasi perempuan	Pembinaan PKK 3 x seminggu		10,000,000	10,000,000	-
1.15.	<b>KOPERASI DAN USAHA KECIL MENENGAH</b>			1,000,000	1,000,000	-
1.15.1.20.21.17.	<b>Program Pengembangan Sistem Pendukung Usaha Bagi Usaha Mikro Kecil Menengah</b>			1,000,000	1,000,000	-
1.15.1.20.21.17.05.	Pemantauan pengelolaan penggunaan dana pemerintah bagi Usaha Mikro Kecil Menengah	Tercapainya pengembangan UMKM		1,000,000	1,000,000	-
1.18.	<b>KEPEMUDAAN DAN OLAHRAGA</b>			31,000,000	31,000,000	-
1.18.1.20.21.16.	<b>Program peningkatan peran serta kepemudaan</b>			3,000,000	3,000,000	-
1.18.1.20.21.16.04.	Fasilitasi pekan temu wicara organisasi pemuda	Terwujudnya saling silaturahmi antar pemuda		3,000,000	3,000,000	-
1.18.1.20.21.17.	<b>Program peningkatan upaya penumbuhan kewirausahaan dan kecakapan hidup pemuda</b>			5,000,000	5,000,000	-
1.18.1.20.21.17.01.	Pelatihan kewirausahaan bagi pemuda	Terwujudnya saling silaturahmi antar pemuda		5,000,000	5,000,000	-
1.18.1.20.21.20.	<b>Program Pembinaan dan Pemasarakatan Olahraga</b>			23,000,000	23,000,000	-
1.18.1.20.21.20.04.	Pembinaan cabang olahraga prestasi di tingkat daerah	Tercapainya prestasi olahraga		23,000,000	23,000,000	-
1.19.	<b>KESATUAN BANGSA DAN POLITIK DALAM NEGERI</b>			17,000,000	17,000,000	-
1.19.1.20.21.15.	<b>Program peningkatan keamanan dan kenyamanan lingkungan</b>			12,000,000	12,000,000	-
1.19.1.20.21.15.05.	pengendalian keamanan lingkungan	Tercapainya kinerja Muspika		12,000,000	12,000,000	-
1.19.1.20.21.16.	<b>Program Pemeliharaan Keamanan dan Ketertiban Masyarakat, dan Pencegahan Tindak Kriminal</b>			3,000,000	3,000,000	-
1.19.1.20.21.16.04.	Peningkatan kapasitas aparat dalam rangka pelaksanaan siskamswakarsa	Terwujudnya Sistem keamanan yang terpadu		3,000,000	3,000,000	-
1.19.1.20.21.22.	<b>Program pencegahan dini dan penanggulangan korban bencana alam</b>			2,000,000	2,000,000	-
1.19.1.20.21.22.01.	Pemantauan dan penyebarluasan informasi potensi bencana alam	Terkendalinya situasi yang nyaman		2,000,000	2,000,000	-
1.20.	<b>OTONOMI DAERAH, PEMERINTAHAN UMUM, ADMINISTRASI KEUANGAN DAERAH, PERANGKAT DAERAH, KEPEGAWAIAN DAN PERSANDIAN</b>			199,048,000	371,048,000	172,000,000
1.20.1.20.21.01.	<b>Program Pelayanan Administrasi Perkantoran</b>			64,558,000	66,558,000	2,000,000
1.20.1.20.21.01.01.	Penyediaan jasa surat menyurat	Tercapainya kegiatan korespondensi		1,500,000	1,500,000	-
1.20.1.20.21.01.02.	Penyediaan jasa komunikasi, sumber daya air dan listrik	Terciptanya kelancaran kerja		8,000,000	8,000,000	-
1.20.1.20.21.01.05.	Penyediaan jasa jaminan barang milik daerah	Jaminan Asuransi mobil dinas		2,500,000	2,500,000	-
1.20.1.20.21.01.07.	Penyediaan jasa administrasi keuangan	Terciptanya kelancaran kegiatan administrasi keuangan		3,000,000	3,000,000	-
1.20.1.20.21.01.10.	Penyediaan Alat Tulis Kantor	Terlaksananya pelaksanaan administrasi perkantoran		7,358,000	9,358,000	2,000,000
1.20.1.20.21.01.11.	Penyediaan barang cetakan dan penggandaan	Terlaksananya pelaksanaan administrasi perkantoran		2,000,000	2,000,000	-
1.20.1.20.21.01.12.	Penyediaan komponen instalasi listrik/penerangan bangunan kantor	Terwujudnya penerangan kantor		1,500,000	1,500,000	-
1.20.1.20.21.01.13.	Penyediaan peralatan dan perlengkapan kebersihan kantor	Tercapainya kelancaran kegiatan dan kebersihan kantor		1,500,000	1,500,000	-
1.20.1.20.21.01.15.	Penyediaan bahan bacaan dan peraturan perundang-undangan	Tersedianya bahan bacaan		1,200,000	1,200,000	-

REKENING	URUSAN/SKPD/PROGRAM/KEGIATAN	INDIKATOR KINERJA PROG / KEG		PAGU INDIKATIF 2014		
		SASARAN	TARGET	SEBELUM PERUBAHAN	SETELAH PERUBAHAN	BERTAMBAH/ BERKURANG
1.20.1.20.21.01.17.	Penyediaan makanan dan minuman	Tersedianya konsumsi rapat harian		5,500,000	5,500,000	-
1.20.1.20.21.01.18.	Rapat-rapat koordinasi dan konsultasi ke luar daerah	Koordinasi lintas sektoral		13,500,000	13,500,000	-
1.20.1.20.21.01.19.	Penyediaan Jasa Pegawai Non PNS	Pelaksanaan pekerjaan kantor		17,000,000	17,000,000	-
<b>1.20.1.20.21.02.</b>	<b>Program Peningkatan Sarana dan Prasarana Aparatur</b>			<b>36,300,000</b>	<b>206,300,000</b>	<b>170,000,000</b>
1.20.1.20.21.02.09.	Pengadaan peralatan kantor	Tersedianya sarana kantor		2,000,000	2,000,000	-
1.20.1.20.21.02.10.	Pengadaan Mebelair	Tersedianya sarana kantor		8,000,000	28,000,000	20,000,000
1.20.1.20.21.02.21.	Pemeliharaan rutin/berkala Rumah Dinas	1 unit rumah dinas		3,000,000	3,000,000	-
1.20.1.20.21.02.22.	Pemeliharaan rutin/berkala Gedung Kantor	Terpeliharanya gedung kantor, gedung pertemuan & pagar halaman		4,000,000	154,000,000	150,000,000
1.20.1.20.21.02.24.	Pemeliharaan rutin/berkala kendaraan dinas/operasional	Terpeliharanya kendaraan dinas mobil dan motor		14,300,000	14,300,000	-
1.20.1.20.21.02.26.	Pemeliharaan rutin/berkala perlengkapan gedung kantor	Terpeliharanya perlengkapan gedung		2,000,000	2,000,000	-
1.20.1.20.21.02.28.	Pemeliharaan rutin/berkala peralatan gedung kantor	Terpeliharanya peralatan kantor		2,000,000	2,000,000	-
1.20.1.20.21.02.29.	Pemeliharaan rutin/berkala mebelair	Terpeliharanya mebelair kantor		1,000,000	1,000,000	-
<b>1.20.1.20.21.05.</b>	<b>Program Peningkatan Kapasitas Sumber Daya Aparatur</b>			<b>22,000,000</b>	<b>22,000,000</b>	<b>-</b>
1.20.1.20.21.05.01.	Pendidikan dan pelatihan formal	Terpenuhnya kegiatan belajar mengajar		22,000,000	22,000,000	-
<b>1.20.1.20.21.16.</b>	<b>Program Peningkatan Pelayanan Kedinasan Kepala Daerah/Wakil Kepala Daerah</b>			<b>59,190,000</b>	<b>59,190,000</b>	<b>-</b>
1.20.1.20.21.16.01.	Dialog/Audiensi Dengan Tokoh Masyarakat Pimpinan/Anggota Ormas	Terpenuhnya kegiatan Bupati dengan tokoh masyarakat		59,190,000	59,190,000	-
<b>1.20.1.20.21.17.</b>	<b>Program Peningkatan dan Pengembangan Pengelolaan Keuangan Daerah</b>			<b>5,000,000</b>	<b>5,000,000</b>	<b>-</b>
1.20.1.20.21.17.19.	Intensifikasi dan ekstensifikasi sumber-sumber pendapatan daerah	Monitoring PBB		5,000,000	5,000,000	-
<b>1.20.1.20.21.19.</b>	<b>Program pembinaan dan fasilitasi pengelolaan keuangan desa</b>			<b>2,000,000</b>	<b>2,000,000</b>	<b>-</b>
1.20.1.20.21.19.01.	Evaluasi rancangan peraturan desa tentang APB Desa	Tercapainya perencanaan keuangan yang baik		2,000,000	2,000,000	-
<b>1.20.1.20.21.32.</b>	<b>Program Reformasi Birokrasi</b>			<b>10,000,000</b>	<b>10,000,000</b>	<b>-</b>
1.20.1.20.21.32.01.	Pelayanan administrasi Terpadu Kecamatan	Tercapainya pelayanan masyarakat yang optimal		10,000,000	10,000,000	-
<b>1.22.</b>	<b>PEMBERDAYAAN MASYARAKAT DESA</b>			<b>20,000,000</b>	<b>20,000,000</b>	<b>-</b>
<b>1.22.1.20.21.15.</b>	<b>Program Peningkatan Keberdayaan Masyarakat Perdesaan</b>			<b>10,000,000</b>	<b>10,000,000</b>	<b>-</b>
1.22.1.20.21.15.01.	Pemberdayaan Lembaga dan Organisasi Masyarakat Pedesaan	Tercapainya kegiatan lomba desa		10,000,000	10,000,000	-
<b>1.22.1.20.21.17.</b>	<b>Program peningkatan partisipasi masyarakat dalam membangun desa</b>			<b>4,000,000</b>	<b>4,000,000</b>	<b>-</b>
1.22.1.20.21.17.04.	Monitoring, evaluasi dan pelaporan	Tercapainya pembangunan desa		4,000,000	4,000,000	-
<b>1.22.1.20.21.18.</b>	<b>Program peningkatan kapasitas aparat pemerintah desa</b>			<b>6,000,000</b>	<b>6,000,000</b>	<b>-</b>
1.22.1.20.21.18.02.	Pelatihan aparat pemerintahan desa dalam bidang pengelolaan keuangan desa	Tercapainya penataan keuangan yang baik		3,000,000	3,000,000	-
1.22.1.20.21.18.03.	Pelatihan aparat pemerintahan desa dalam bidang manajemen pemerintahan desa	Terlaksananya administrasi pemerintahan desa yang baik		3,000,000	3,000,000	-
<b>2.04.</b>	<b>PARIWISATA</b>			<b>2,500,000</b>	<b>2,500,000</b>	<b>-</b>
<b>2.04.1.20.21.17.</b>	<b>Program Pengembangan Kemitraan</b>			<b>2,500,000</b>	<b>2,500,000</b>	<b>-</b>
2.04.1.20.21.17.03.	Pengembangan SDM di bidang kebudayaan dan pariwisata bekerjasama dengan lembaga lainnya	Terpenuhnya lomba duta wisata		2,500,000	2,500,000	-
<b>1.20.22.</b>	<b>KECAMATAN KARANGAWEN</b>			<b>433,484,000</b>	<b>433,484,000</b>	<b>-</b>
<b>1.01.</b>	<b>PENDIDIKAN</b>			<b>6,500,000</b>	<b>5,000,000</b>	<b>(1,500,000)</b>
<b>1.01.1.20.22.15.</b>	<b>Program Pendidikan Anak Usia Dini (Formal/Non Formal)</b>			<b>6,500,000</b>	<b>5,000,000</b>	<b>(1,500,000)</b>
1.01.1.20.22.15.18.	Pengadaan alat praktik dan peraga siswa			5,000,000	5,000,000	-
1.01.1.20.22.15.63.	Penyelenggaraan koordinasi dan kerjasama Pendidikan Anak Usia Dini			1,500,000	-	(1,500,000)
<b>1.03.</b>	<b>PEKERJAAN UMUM</b>			<b>110,000,000</b>	<b>140,000,000</b>	<b>30,000,000</b>
<b>1.03.1.20.22.30.</b>	<b>Program pembangunan infrastruktur perdesaan</b>			<b>110,000,000</b>	<b>140,000,000</b>	<b>30,000,000</b>
1.03.1.20.22.30.002.	Pembangunan jalan dan jembatan perdesaan			110,000,000	140,000,000	30,000,000
<b>1.06.</b>	<b>PERENCANAAN PEMBANGUNAN</b>			<b>4,500,000</b>	<b>4,500,000</b>	<b>-</b>
<b>1.06.1.20.22.21.</b>	<b>Program Perencanaan Pembangunan Daerah</b>			<b>4,500,000</b>	<b>4,500,000</b>	<b>-</b>
1.06.1.20.22.21.09.	Penyelenggaraan musrenbang RKPD			4,500,000	4,500,000	-
<b>1.11.</b>	<b>PEMBERDAYAAN PEREMPUAN DAN PERLINDUNGAN ANAK</b>			<b>10,000,000</b>	<b>10,000,000</b>	<b>-</b>
<b>1.11.1.20.22.18.</b>	<b>Program Peningkatan peranserta Anak dan kesetaraan Gender dalam pembangunan</b>			<b>10,000,000</b>	<b>10,000,000</b>	<b>-</b>
1.11.1.20.22.18.01.	Kegiatan pembinaan organisasi perempuan			10,000,000	10,000,000	-
<b>1.15.</b>	<b>KOPERASI DAN USAHA KECIL MENENGAH</b>			<b>6,000,000</b>	<b>6,000,000</b>	<b>-</b>

REKENING	URUSAN/SKPD/PROGRAM/KEGIATAN	INDIKATOR KINERJA PROG / KEG		PAGU INDIKATIF 2014		
		SASARAN	TARGET	SEBELUM PERUBAHAN	SETELAH PERUBAHAN	BERTAMBAH/ BERKURANG
1.15.1.20.22.16.	<b>Program Pengembangan Kewirausahaan dan Keunggulan Kompetitif Usaha Kecil Menengah</b>			6,000,000	6,000,000	-
1.15.1.20.22.16.03.	Memfasilitasi peningkatan kemitraan usaha bagi Usaha Mikro Kecil Menengah			6,000,000	6,000,000	-
1.17.	<b>KEBUDAYAAN</b>			44,190,000	44,190,000	-
1.17.1.20.22.15.	<b>Program Pengembangan Nilai Budaya</b>			44,190,000	44,190,000	-
1.17.1.20.22.15.16.	Penyelenggaraan MTQ dan STQ Tingkat Kecamatan			3,000,000	3,000,000	-
1.17.1.20.22.15.17.	Penyelenggaraan forum komunikasi Ulama dan Umaro			41,190,000	41,190,000	-
1.18.	<b>KEPEMUDAAN DAN OLAHRAGA</b>			47,500,000	12,500,000	(35,000,000)
1.18.1.20.22.16.	<b>Program peningkatan peran serta kepemudaan</b>			4,000,000	4,000,000	-
1.18.1.20.22.16.04.	Fasilitasi pekan temu wicara organisasi pemuda			4,000,000	4,000,000	-
1.18.1.20.22.17.	<b>Program peningkatan upaya penumbuhan kewirausahaan dan kecakapan hidup pemuda</b>			4,500,000	4,500,000	-
1.18.1.20.22.17.01.	Pelatihan kewirausahaan bagi pemuda			4,500,000	4,500,000	-
1.18.1.20.22.18.	<b>Program upaya pencegahan penyalahgunaan narkoba</b>			4,000,000	4,000,000	-
1.18.1.20.22.18.01.	Pemberian penyuluhan tentang bahaya narkoba bagi pemuda			4,000,000	4,000,000	-
1.18.1.20.22.20.	<b>Program Pembinaan dan Pemasarakatan Olahraga</b>			35,000,000	-	(35,000,000)
1.18.1.20.22.20.04.	Pembinaan cabang olahraga prestasi di tingkat daerah			35,000,000	-	(35,000,000)
1.19.	<b>KESATUAN BANGSA DAN POLITIK DALAM NEGERI</b>			24,000,000	24,000,000	-
1.19.1.20.22.15.	<b>Program peningkatan keamanan dan kenyamanan lingkungan</b>			12,000,000	12,000,000	-
1.19.1.20.22.15.05.	pengendalian keamanan lingkungan			12,000,000	12,000,000	-
1.19.1.20.22.16.	<b>Program Pemeliharaan Keamanan dan Ketertiban Masyarakat, dan Pecegahan Tindak Kriminal</b>			7,000,000	7,000,000	-
1.19.1.20.22.16.14.	Pelatihan Pengendalian Keamanan dan Kenyamanan Lingkungan			7,000,000	7,000,000	-
1.19.1.20.22.22.	<b>Program pencegahan dini dan penanggulangan korban bencana alam</b>			5,000,000	5,000,000	-
1.19.1.20.22.22.01.	Pemantauan dan penyebarluasan informasi potensi bencana alam			5,000,000	5,000,000	-
1.20.	<b>OTONOMI DAERAH, PEMERINTAHAN UMUM, ADMINISTRASI KEUANGAN DAERAH, PERANGKAT DAERAH, KEPEGAWAIAN DAN PERSANDIAN</b>			152,294,000	158,794,000	6,500,000
1.20.1.20.22.01.	<b>Program Pelayanan Administrasi Perkantoran</b>			57,294,000	58,794,000	1,500,000
1.20.1.20.22.01.01.	Penyediaan jasa surat menyurat			2,000,000	2,000,000	-
1.20.1.20.22.01.02.	Penyediaan jasa komunikasi, sumber daya air dan listrik			7,000,000	7,000,000	-
1.20.1.20.22.01.05.	Penyediaan jasa jaminan barang milik daerah			2,500,000	2,500,000	-
1.20.1.20.22.01.07.	Penyediaan jasa administrasi keuangan			2,700,000	2,700,000	-
1.20.1.20.22.01.10.	Penyediaan Alat Tulis Kantor			3,800,000	5,300,000	1,500,000
1.20.1.20.22.01.11.	Penyediaan barang cetakan dan penggandaan			3,574,000	3,574,000	-
1.20.1.20.22.01.12.	Penyediaan komponen instalasi listrik/penerangan bangunan kantor			2,000,000	2,000,000	-
1.20.1.20.22.01.13.	Penyediaan peralatan dan perlengkapan kebersihan kantor			1,500,000	1,500,000	-
1.20.1.20.22.01.15.	Penyediaan bahan bacaan dan peraturan perundang-undangan			1,500,000	1,500,000	-
1.20.1.20.22.01.17.	Penyediaan makanan dan minuman			9,000,000	9,000,000	-
1.20.1.20.22.01.18.	Rapat-rapat koordinasi dan konsultasi ke luar daerah			15,520,000	15,520,000	-
1.20.1.20.22.01.19.	Penyediaan Jasa Pegawai Non PNS			6,200,000	6,200,000	-
1.20.1.20.22.02.	<b>Program Peningkatan Sarana dan Prasarana Aparatur</b>			45,000,000	50,000,000	5,000,000
1.20.1.20.22.02.07.	Pengadaan perlengkapan gedung kantor			4,000,000	4,000,000	-
1.20.1.20.22.02.09.	Pengadaan peralatan kantor			4,000,000	4,000,000	-
1.20.1.20.22.02.10.	Pengadaan Mebelair			4,000,000	4,000,000	-
1.20.1.20.22.02.11.	Biaya operasional pengadaan barang dan jasa			7,000,000	-	(7,000,000)
1.20.1.20.22.02.21.	Pemeliharaan rutin/berkala Rumah Dinas			3,000,000	3,000,000	-
1.20.1.20.22.02.22.	Pemeliharaan rutin/berkala Gedung Kantor			5,000,000	17,000,000	12,000,000
1.20.1.20.22.02.24.	Pemeliharaan rutin/berkala kendaraan dinas/operasional			15,000,000	15,000,000	-
1.20.1.20.22.02.28.	Pemeliharaan rutin/berkala peralatan gedung kantor			1,500,000	1,500,000	-
1.20.1.20.22.02.29.	Pemeliharaan rutin/berkala mebelair			1,500,000	1,500,000	-
1.20.1.20.22.05.	<b>Program Peningkatan Kapasitas Sumber Daya Aparatur</b>			32,000,000	32,000,000	-
1.20.1.20.22.05.01.	Pendidikan dan pelatihan formal			32,000,000	32,000,000	-
1.20.1.20.22.17.	<b>Program Peningkatan dan Pengembangan Pengelolaan Keuangan Daerah</b>			6,000,000	6,000,000	-
1.20.1.20.22.17.19.	Intensifikasi dan ekstensifikasi sumber-sumber pendapatan daerah			6,000,000	6,000,000	-
1.20.1.20.22.19.	<b>Program pembinaan dan fasilitasi pengelolaan keuangan desa</b>			2,000,000	2,000,000	-
1.20.1.20.22.19.01.	Evaluasi rancangan peraturan desa tentang APB Desa			2,000,000	2,000,000	-
1.20.1.20.22.32.	<b>Program Reformasi Birokrasi</b>			10,000,000	10,000,000	-
1.20.1.20.22.32.01.	Pelayanan administrasi Terpadu Kecamatan			10,000,000	10,000,000	-
1.22.	<b>PEMBERDAYAAN MASYARAKAT DESA</b>			24,500,000	24,500,000	-
1.22.1.20.22.15.	<b>Program Peningkatan Keberdayaan Masyarakat Perdesaan</b>			5,000,000	5,000,000	-
1.22.1.20.22.15.01.	Pemberdayaan Lembaga dan Organisasi Masyarakat Pedesaan			5,000,000	5,000,000	-
1.22.1.20.22.17.	<b>Program peningkatan partisipasi masyarakat dalam membangun desa</b>			6,000,000	6,000,000	-
1.22.1.20.22.17.01.	Pembinaan kelompok masyarakat pembangunan desa			6,000,000	6,000,000	-
1.22.1.20.22.18.	<b>Program peningkatan kapasitas aparat pemerintah desa</b>			13,500,000	13,500,000	-
1.22.1.20.22.18.01.	Pelatihan aparat pemerintah desa dalam bidang pembangunan kawasan perdesaan			4,500,000	4,500,000	-
1.22.1.20.22.18.02.	Pelatihan aparat pemerintah desa dalam bidang pengelolaan keuangan desa			4,500,000	4,500,000	-



REKENING	URUSAN/SKPD/PROGRAM/KEGIATAN	INDIKATOR KINERJA PROG / KEG		PAGU INDIKATIF 2014		
		SASARAN	TARGET	SEBELUM PERUBAHAN	SETELAH PERUBAHAN	BERTAMBAH/BERKURANG
1.22.1.20.22.18.03.	Pelatihan aparatur pemerintahan desa dalam bidang manajemen pemerintahan desa			4,500,000	4,500,000	-
<b>2.04.</b>	<b>PARIWISATA</b>			<b>4,000,000</b>	<b>4,000,000</b>	<b>-</b>
<b>2.04.1.20.22.17.</b>	<b>Program Pengembangan Kemitraan</b>			<b>4,000,000</b>	<b>4,000,000</b>	<b>-</b>
2.04.1.20.22.17.03.	Pengembangan SDM di bidang kebudayaan dan pariwisata bekerjasama dengan lembaga lainnya			4,000,000	4,000,000	-
<b>1.20.23.</b>	<b>KECAMATAN KEBONAGUNG</b>			<b>397,762,000</b>	<b>397,762,000</b>	
<b>1.01.</b>	<b>PENDIDIKAN</b>			<b>13,000,000</b>	<b>13,000,000</b>	
<b>1.01.1.20.23.15.</b>	<b>Program Pendidikan Anak Usia Dini (Formal/Non Formal)</b>			<b>5,000,000</b>	<b>5,000,000</b>	
1.01.1.20.23.15.63.	Penyelenggaraan koordinasi dan kerjasama Pendidikan Anak Usia Dini			5,000,000	5,000,000	
<b>1.01.1.20.23.16.</b>	<b>Program Wajib Belajar Pendidikan Dasar Sembilan Tahun</b>			<b>8,000,000</b>	<b>8,000,000</b>	
1.01.1.20.23.16.060.	Pembinaan forum masyarakat peduli pendidikan			5,000,000	5,000,000	
1.01.1.20.23.16.070.	Pembinaan minat, bakat, dan kreativitas siswa			3,000,000	3,000,000	
<b>1.03.</b>	<b>PEKERJAAN UMUM</b>			<b>100,000,000</b>	<b>100,000,000</b>	
<b>1.03.1.20.23.30.</b>	<b>Program pembangunan infrastruktur perdesaan</b>			<b>100,000,000</b>	<b>100,000,000</b>	
1.03.1.20.23.30.002.	Pembangunan jalan dan jembatan perdesaan			100,000,000	100,000,000	
<b>1.06.</b>	<b>PERENCANAAN PEMBANGUNAN</b>			<b>5,000,000</b>	<b>5,000,000</b>	
<b>1.06.1.20.23.21.</b>	<b>Program Perencanaan Pembangunan Daerah</b>			<b>5,000,000</b>	<b>5,000,000</b>	
1.06.1.20.23.21.09.	Penyelenggaraan musrenbang RKPD			5,000,000	5,000,000	
<b>1.11.</b>	<b>PEMBERDAYAAN PEREMPUAN DAN PERLINDUNGAN ANAK</b>			<b>6,000,000</b>	<b>6,000,000</b>	
<b>1.11.1.20.23.18.</b>	<b>Program Peningkatan peranserta Anak dan kesetaraan Gender dalam pembangunan</b>			<b>6,000,000</b>	<b>6,000,000</b>	
1.11.1.20.23.18.01.	Kegiatan pembinaan organisasi perempuan			6,000,000	6,000,000	
<b>1.15.</b>	<b>KOPERASI DAN USAHA KECIL MENENGAH</b>			<b>1,000,000</b>	<b>1,000,000</b>	
<b>1.15.1.20.23.17.</b>	<b>Program Pengembangan Sistem Pendukung Usaha Bagi Usaha Mikro Kecil Menengah</b>			<b>1,000,000</b>	<b>1,000,000</b>	
1.15.1.20.23.17.10.	Pengembangan Kebijakan dan program peningkatan ekonomi lokal			1,000,000	1,000,000	
<b>1.18.</b>	<b>KEPEMUDAAN DAN OLAHRAGA</b>			<b>39,000,000</b>	<b>39,000,000</b>	
<b>1.18.1.20.23.17.</b>	<b>Program peningkatan upaya penumbuhan kewirausahaan dan kecakapan hidup pemuda</b>			<b>9,000,000</b>	<b>9,000,000</b>	
1.18.1.20.23.17.01.	Pelatihan kewirausahaan bagi pemuda			9,000,000	9,000,000	
<b>1.18.1.20.23.20.</b>	<b>Program Pembinaan dan Pemasarakatan Olahraga</b>			<b>30,000,000</b>	<b>30,000,000</b>	
1.18.1.20.23.20.04.	Pembinaan cabang olahraga prestasi di tingkat daerah			30,000,000	30,000,000	
<b>1.19.</b>	<b>KESATUAN BANGSA DAN POLITIK DALAM NEGERI</b>			<b>17,000,000</b>	<b>17,000,000</b>	
<b>1.19.1.20.23.15.</b>	<b>Program peningkatan keamanan dan kenyamanan lingkungan</b>			<b>12,000,000</b>	<b>12,000,000</b>	
1.19.1.20.23.15.05.	pengendalian keamanan lingkungan			12,000,000	12,000,000	
<b>1.19.1.20.23.22.</b>	<b>Program pencegahan dini dan penanggulangan korban bencana alam</b>			<b>5,000,000</b>	<b>5,000,000</b>	
1.19.1.20.23.22.01.	Pemantauan dan penyebarluasan informasi potensi bencana alam			5,000,000	5,000,000	
<b>1.20.</b>	<b>OTONOMI DAERAH, PEMERINTAHAN UMUM, ADMINISTRASI KEUANGAN DAERAH, PERANGKAT DAERAH, KEPEGAWAIAN DAN PERSANDIAN</b>			<b>180,697,000</b>	<b>180,697,000</b>	
<b>1.20.1.20.23.01.</b>	<b>Program Pelayanan Administrasi Perkantoran</b>			<b>58,007,000</b>	<b>58,007,000</b>	
1.20.1.20.23.01.01.	Penyediaan jasa surat menyurat			1,000,000	1,000,000	
1.20.1.20.23.01.02.	Penyediaan jasa komunikasi, sumber daya air dan listrik			10,107,000	10,107,000	
1.20.1.20.23.01.07.	Penyediaan jasa administrasi keuangan			2,700,000	2,700,000	
1.20.1.20.23.01.10.	Penyediaan Alat Tulis Kantor			5,650,000	5,650,000	
1.20.1.20.23.01.11.	Penyediaan barang cetakan dan penggandaan			2,500,000	2,500,000	
1.20.1.20.23.01.12.	Penyediaan komponen instalasi listrik/penerangan bangunan kantor			1,750,000	1,750,000	
1.20.1.20.23.01.13.	Penyediaan peralatan dan perlengkapan kebersihan kantor			1,800,000	1,800,000	
1.20.1.20.23.01.15.	Penyediaan bahan bacaan dan peraturan perundang-undangan			2,600,000	2,600,000	
1.20.1.20.23.01.17.	Penyediaan makanan dan minuman			8,000,000	8,000,000	
1.20.1.20.23.01.18.	Rapat-rapat koordinasi dan konsultasi ke luar daerah			8,500,000	8,500,000	
1.20.1.20.23.01.19.	Penyediaan Jasa Pegawai Non PNS			13,400,000	13,400,000	
<b>1.20.1.20.23.02.</b>	<b>Program Peningkatan Sarana dan Prasarana Aparatur</b>			<b>21,250,000</b>	<b>21,250,000</b>	
1.20.1.20.23.02.21.	Pemeliharaan rutin/berkala Rumah Dinas			1,500,000	1,500,000	
1.20.1.20.23.02.22.	Pemeliharaan rutin/berkala Gedung Kantor			5,000,000	5,000,000	
1.20.1.20.23.02.24.	Pemeliharaan rutin/berkala kendaraan dinas/operasional			11,000,000	11,000,000	
1.20.1.20.23.02.26.	Pemeliharaan rutin/berkala perlengkapan gedung kantor			1,250,000	1,250,000	
1.20.1.20.23.02.28.	Pemeliharaan rutin/berkala peralatan gedung kantor			1,500,000	1,500,000	
1.20.1.20.23.02.29.	Pemeliharaan rutin/berkala mebelair			1,000,000	1,000,000	
<b>1.20.1.20.23.05.</b>	<b>Program Peningkatan Kapasitas Sumber Daya Aparatur</b>			<b>35,000,000</b>	<b>35,000,000</b>	
1.20.1.20.23.05.01.	Pendidikan dan pelatihan formal			35,000,000	35,000,000	
<b>1.20.1.20.23.16.</b>	<b>Program Peningkatan Pelayanan Kedinasan Kepala Daerah/Wakil Kepala Daerah</b>			<b>45,690,000</b>	<b>45,690,000</b>	
1.20.1.20.23.16.01.	Dialog/Audiensi Dengan Tokoh Masyarakat Pimpinan/Anggota Ormas			45,690,000	45,690,000	
<b>1.20.1.20.23.17.</b>	<b>Program Peningkatan dan Pengembangan Pengelolaan Keuangan Daerah</b>			<b>3,000,000</b>	<b>3,000,000</b>	
1.20.1.20.23.17.19.	Intensifikasi dan ekstensifikasi sumber-sumber pendapatan daerah			3,000,000	3,000,000	
<b>1.20.1.20.23.19.</b>	<b>Program pembinaan dan fasilitasi pengelolaan keuangan desa</b>			<b>7,750,000</b>	<b>7,750,000</b>	

REKENING	URUSAN/SKPD/PROGRAM/KEGIATAN	INDIKATOR KINERJA PROG / KEG		PAGU INDIKATIF 2014		
		SASARAN	TARGET	SEBELUM PERUBAHAN	SETELAH PERUBAHAN	BERTAMBAH/ BERKURANG
1.20.1.20.23.19.01.	Evaluasi rancangan peraturan desa tentang APB Desa			7,750,000	7,750,000	
<b>1.20.1.20.23.32.</b>	<b>Program Reformasi Birokrasi</b>			<b>10,000,000</b>	<b>10,000,000</b>	
1.20.1.20.23.32.01.	Pelayanan administrasi Terpadu Kecamatan			10,000,000	10,000,000	
<b>1.22.</b>	<b>PEMBERDAYAAN MASYARAKAT DESA</b>			<b>31,065,000</b>	<b>31,065,000</b>	
<b>1.22.1.20.23.15.</b>	<b>Program Peningkatan Keberdayaan Masyarakat Pedesaan</b>			<b>18,500,000</b>	<b>18,500,000</b>	
1.22.1.20.23.15.01.	Pemberdayaan Lembaga dan Organisasi Masyarakat Pedesaan			8,500,000	8,500,000	
1.22.1.20.23.15.02.	Penyelenggaraan Pendidikan dan Pelatihan Tenaga Teknis dan Masyarakat			10,000,000	10,000,000	
<b>1.22.1.20.23.16.</b>	<b>Program pengembangan lembaga ekonomi pedesaan</b>			<b>10,565,000</b>	<b>10,565,000</b>	
1.22.1.20.23.16.03.	Pelatihan ketrampilan usaha industri kerajinan			10,565,000	10,565,000	
<b>1.22.1.20.23.17.</b>	<b>Program peningkatan partisipasi masyarakat dalam membangun desa</b>			<b>2,000,000</b>	<b>2,000,000</b>	
1.22.1.20.23.17.04.	Monitoring, evaluasi dan pelaporan			2,000,000	2,000,000	
<b>2.04.</b>	<b>PARIWISATA</b>			<b>5,000,000</b>	<b>5,000,000</b>	
<b>2.04.1.20.23.17.</b>	<b>Program Pengembangan Kemitraan</b>			<b>5,000,000</b>	<b>5,000,000</b>	
2.04.1.20.23.17.03.	Pengembangan SDM di bidang kebudayaan dan pariwisata bekerjasama dengan lembaga lainnya			5,000,000	5,000,000	
<b>1.20.24.</b>	<b>KELURAHAN BINTORO</b>			<b>287,758,000</b>	<b>287,758,000</b>	
<b>1.03.</b>	<b>PEKERJAAN UMUM</b>			<b>180,000,000</b>	<b>180,000,000</b>	
<b>1.03.1.20.24.16.</b>	<b>Program Pembangunan saluran drainase/gorong-gorong</b>			<b>-</b>	<b>-</b>	
<b>1.03.1.20.24.30.</b>	<b>Program pembangunan infrastruktur pedesaan</b>			<b>180,000,000</b>	<b>180,000,000</b>	
1.03.1.20.24.30.002.	Pembangunan jalan dan jembatan pedesaan			180,000,000	180,000,000	
<b>1.11.</b>	<b>PEMBERDAYAAN PEREMPUAN DAN PERLINDUNGAN ANAK</b>			<b>7,500,000</b>	<b>7,500,000</b>	
<b>1.11.1.20.24.18.</b>	<b>Program Peningkatan peranserta Anak dan kesetaraan Gender dalam pembangunan</b>			<b>7,500,000</b>	<b>7,500,000</b>	
1.11.1.20.24.18.01.	Kegiatan pembinaan organisasi perempuan			7,500,000	7,500,000	
<b>1.18.</b>	<b>KEPEMUDAAN DAN OLAHRAGA</b>			<b>1,500,000</b>	<b>1,500,000</b>	
<b>1.18.1.20.24.16.</b>	<b>Program peningkatan peran serta kepemudaan</b>			<b>1,500,000</b>	<b>1,500,000</b>	
1.18.1.20.24.16.01.	Pembinaan Organisasi kepemudaan			1,500,000	1,500,000	
<b>1.20.</b>	<b>OTONOMI DAERAH, PEMERINTAHAN UMUM, ADMINISTRASI KEUANGAN DAERAH, PERANGKAT DAERAH, KEPEGAWAIAN DAN PERSANDIAN</b>			<b>97,258,000</b>	<b>97,258,000</b>	
<b>1.20.1.20.24.01.</b>	<b>Program Pelayanan Administrasi Perkantoran</b>			<b>59,584,000</b>	<b>59,584,000</b>	
1.20.1.20.24.01.01.	Penyediaan jasa surat menyurat			260,000	260,000	
1.20.1.20.24.01.02.	Penyediaan jasa komunikasi, sumber daya air dan listrik			6,950,000	6,950,000	
1.20.1.20.24.01.07.	Penyediaan jasa administrasi keuangan			3,900,000	3,900,000	
1.20.1.20.24.01.10.	Penyediaan Alat Tulis Kantor			9,471,000	9,471,000	
1.20.1.20.24.01.11.	Penyediaan barang cetakan dan penggandaan			8,670,000	8,670,000	
1.20.1.20.24.01.12.	Penyediaan komponen instalasi listrik/penerangan bangunan kantor			1,000,000	1,000,000	
1.20.1.20.24.01.13.	Penyediaan peralatan dan perlengkapan kebersihan kantor			1,778,000	1,778,000	
1.20.1.20.24.01.15.	Penyediaan bahan bacaan dan peraturan perundang-undangan			1,440,000	1,440,000	
1.20.1.20.24.01.17.	Penyediaan makanan dan minuman			6,715,000	6,715,000	
1.20.1.20.24.01.19.	Penyediaan Jasa Pegawai Non PNS			19,400,000	19,400,000	
<b>1.20.1.20.24.02.</b>	<b>Program Peningkatan Sarana dan Prasarana Aparatur</b>			<b>34,674,000</b>	<b>34,674,000</b>	
1.20.1.20.24.02.09.	Pengadaan peralatan kantor			15,000,000	15,000,000	
1.20.1.20.24.02.22.	Pemeliharaan rutin/berkala Gedung Kantor			13,000,000	13,000,000	
1.20.1.20.24.02.24.	Pemeliharaan rutin/berkala kendaraan dinas/operasional			3,109,000	3,109,000	
1.20.1.20.24.02.26.	Pemeliharaan rutin/berkala perlengkapan gedung kantor			830,000	830,000	
1.20.1.20.24.02.28.	Pemeliharaan rutin/berkala peralatan gedung kantor			2,735,000	2,735,000	
<b>1.20.1.20.24.17.</b>	<b>Program Peningkatan dan Pengembangan Pengelolaan Keuangan Daerah</b>			<b>3,000,000</b>	<b>3,000,000</b>	
1.20.1.20.24.17.19.	Intensifikasi dan ekstensifikasi sumber-sumber pendapatan daerah			3,000,000	3,000,000	
<b>1.22.</b>	<b>PEMBERDAYAAN MASYARAKAT DESA</b>			<b>1,500,000</b>	<b>1,500,000</b>	
<b>1.22.1.20.24.17.</b>	<b>Program peningkatan partisipasi masyarakat dalam membangun desa</b>			<b>1,500,000</b>	<b>1,500,000</b>	
1.22.1.20.24.17.02.	Pelaksanaan musyawarah pembangunan desa			1,500,000	1,500,000	
<b>1.20.25.</b>	<b>KELURAHAN KADILANGU</b>			<b>283,571,000</b>	<b>1,098,571,000</b>	<b>815,000,000</b>
<b>1.03.</b>	<b>PEKERJAAN UMUM</b>			<b>160,000,000</b>	<b>975,000,000</b>	<b>815,000,000</b>
<b>1.03.1.20.25.15.</b>	<b>Program Pembangunan Jalan dan Jembatan</b>			<b>40,000,000</b>	<b>490,000,000</b>	<b>450,000,000</b>
1.03.1.20.25.15.002.	Pembangunan jalan	Terwujudnya pembangunan jalan yang baik	1 tahun	40,000,000	490,000,000	450,000,000
<b>1.03.1.20.25.16.</b>	<b>Program Pembangunan saluran drainase/gorong-gorong</b>			<b>120,000,000</b>	<b>485,000,000</b>	<b>365,000,000</b>
1.03.1.20.25.16.03.	Pembangunan saluran drainase/gorong-gorong	Terciptanya pembangunan saluran yang baik	1 tahun	120,000,000	485,000,000	365,000,000
<b>1.06.</b>	<b>PERENCANAAN PEMBANGUNAN</b>			<b>1,500,000</b>	<b>1,500,000</b>	<b>-</b>
<b>1.06.1.20.25.21.</b>	<b>Program Perencanaan Pembangunan Daerah</b>			<b>1,500,000</b>	<b>1,500,000</b>	<b>-</b>
1.06.1.20.25.21.14.	Musrenbangkel	Terwujudnya kegiatan Musrenbangkel	1 tahun	1,500,000	1,500,000	-
<b>1.11.</b>	<b>PEMBERDAYAAN PEREMPUAN DAN PERLINDUNGAN ANAK</b>			<b>7,870,000</b>	<b>7,870,000</b>	<b>-</b>
<b>1.11.1.20.25.18.</b>	<b>Program Peningkatan peranserta Anak dan kesetaraan Gender dalam pembangunan</b>			<b>7,870,000</b>	<b>7,870,000</b>	<b>-</b>
1.11.1.20.25.18.01.	Kegiatan pembinaan organisasi perempuan	Terwujudnya kegiatan PKK	1 tahun	7,870,000	7,870,000	-



REKENING	URUSAN/SKPD/PROGRAM/KEGIATAN	INDIKATOR KINERJA PROG / KEG		PAGU INDIKATIF 2014		
		SASARAN	TARGET	SEBELUM PERUBAHAN	SETELAH PERUBAHAN	BERTAMBAH/ BERKURANG
1.18.	<b>KEPEMUDAAN DAN OLAHRAGA</b>			6,000,000	6,000,000	-
1.18.1.20.25.16.	<b>Program peningkatan peran serta kepemudaan</b>			6,000,000	6,000,000	-
1.18.1.20.25.16.01.	Pembinaan Organisasi kepemudaan	Terwujudnya kegiatan Karang Taruna	1 tahun	6,000,000	6,000,000	-
1.19.	<b>KESATUAN BANGSA DAN POLITIK DALAM NEGERI</b>			6,000,000	6,000,000	-
1.19.1.20.25.15.	<b>Program peningkatan keamanan dan kenyamanan lingkungan</b>			6,000,000	6,000,000	-
1.19.1.20.25.15.05.	pengendalian keamanan lingkungan	Terwujudnya kegiatan Linmas	1 tahun	6,000,000	6,000,000	-
1.20.	<b>OTONOMI DAERAH, PEMERINTAHAN UMUM, ADMINISTRASI KEUANGAN DAERAH, PERANGKAT DAERAH, KEPEGAWAIAN DAN PERSANDIAN</b>			102,201,000	102,201,000	-
1.20.1.20.25.01.	<b>Program Pelayanan Administrasi Perkantoran</b>			48,470,000	48,470,000	-
1.20.1.20.25.01.01.	Penyediaan jasa surat menyurat	Terwujudnya sarana surat menyurat	1 tahun	1,008,000	1,008,000	-
1.20.1.20.25.01.02.	Penyediaan jasa komunikasi, sumber daya air dan listrik	Terwujudnya sarana komunikasi, air dan listrik dengan baik	1 tahun	5,640,000	5,640,000	-
1.20.1.20.25.01.07.	Penyediaan jasa administrasi keuangan	Terpenuhnya administrasi keuangan	1 tahun	5,700,000	5,700,000	-
1.20.1.20.25.01.10.	Penyediaan Alat Tulis Kantor	Terpenuhnya alat tulis kantor	1 tahun	7,032,000	7,032,000	-
1.20.1.20.25.01.11.	Penyediaan barang cetakan dan penggandaan	Terpenuhnya blanko RT/RW, & Kelurahan	1 tahun	2,000,000	2,000,000	-
1.20.1.20.25.01.12.	Penyediaan komponen instalasi listrik/penerangan bangunan kantor	Tersedianya komponen instalasi listrik	1 tahun	2,500,000	2,500,000	-
1.20.1.20.25.01.13.	Penyediaan peralatan dan perlengkapan kebersihan kantor	Terciptanya kebersihan kantor	1 tahun	1,600,000	1,600,000	-
1.20.1.20.25.01.15.	Penyediaan bahan bacaan dan peraturan perundang-undangan	Tersedianya bahan bacaan koran/ majalah	1 tahun	1,200,000	1,200,000	-
1.20.1.20.25.01.17.	Penyediaan makanan dan minuman	Tersedianya makanan & minuman kantor	1 tahun	9,590,000	9,590,000	-
1.20.1.20.25.01.19.	Penyediaan Jasa Pegawai Non PNS	Tercukupinya jasa pegawai non PNS	1 tahun	12,200,000	12,200,000	-
1.20.1.20.25.02.	<b>Program Peningkatan Sarana dan Prasarana Aparatur</b>			53,731,000	53,731,000	-
1.20.1.20.25.02.07.	Pengadaan perlengkapan gedung kantor	Tersedianya perlengkapan gedung kantor	1 tahun	20,000,000	20,000,000	-
1.20.1.20.25.02.09.	Pengadaan peralatan kantor	Tersedianya peralatan kantor	1 tahun	13,000,000	13,000,000	-
1.20.1.20.25.02.22.	Pemeliharaan rutin/berkala Gedung Kantor	Terpeliharanya gedung kantor	1 tahun	12,131,000	12,131,000	-
1.20.1.20.25.02.24.	Pemeliharaan rutin/berkala kendaraan dinas/operasional	Terpeliharanya kendaraan dinas/ operasional	1 tahun	4,000,000	4,000,000	-
1.20.1.20.25.02.28.	Pemeliharaan rutin/berkala peralatan gedung kantor	Terpeliharanya peralatan gedung kantor	1 tahun	2,800,000	2,800,000	-
1.20.1.20.25.02.29.	Pemeliharaan rutin/berkala mebelair	Terpeliharanya mebelair	1 tahun	1,800,000	1,800,000	-
1.20.26.	<b>KELURAHAN KALICILIK</b>			275,264,000	275,264,000	
1.03.	<b>PEKERJAAN UMUM</b>			150,000,000	150,000,000	
1.03.1.20.26.15.	<b>Program Pembangunan Jalan dan Jembatan</b>			120,000,000	120,000,000	
1.03.1.20.26.15.002.	Pembangunan jalan			120,000,000	120,000,000	
1.03.1.20.26.29.	<b>Program pengembangan wilayah strategis dan cepat tumbuh</b>			30,000,000	30,000,000	
1.03.1.20.26.29.02.	Pembangunan/peningkatan infrastruktur			30,000,000	30,000,000	
1.06.	<b>PERENCANAAN PEMBANGUNAN</b>			2,000,000	2,000,000	
1.06.1.20.26.21.	<b>Program Perencanaan Pembangunan Daerah</b>			2,000,000	2,000,000	
1.06.1.20.26.21.14.	Musrenbangkel			2,000,000	2,000,000	
1.11.	<b>PEMBERDAYAAN PEREMPUAN DAN PERLINDUNGAN ANAK</b>			7,000,000	7,000,000	
1.11.1.20.26.18.	<b>Program Peningkatan peranserta Anak dan kesetaraan Gender dalam pembangunan</b>			7,000,000	7,000,000	
1.11.1.20.26.18.01.	Kegiatan pembinaan organisasi perempuan			7,000,000	7,000,000	
1.18.	<b>KEPEMUDAAN DAN OLAHRAGA</b>			3,500,000	3,500,000	
1.18.1.20.26.16.	<b>Program peningkatan peran serta kepemudaan</b>			3,500,000	3,500,000	
1.18.1.20.26.16.01.	Pembinaan Organisasi kepemudaan			3,500,000	3,500,000	
1.19.	<b>KESATUAN BANGSA DAN POLITIK DALAM NEGERI</b>			3,500,000	3,500,000	
1.19.1.20.26.15.	<b>Program peningkatan keamanan dan kenyamanan lingkungan</b>			3,500,000	3,500,000	
1.19.1.20.26.15.05.	pengendalian keamanan lingkungan			3,500,000	3,500,000	
1.20.	<b>OTONOMI DAERAH, PEMERINTAHAN UMUM, ADMINISTRASI KEUANGAN DAERAH, PERANGKAT DAERAH, KEPEGAWAIAN DAN PERSANDIAN</b>			109,264,000	109,264,000	
1.20.1.20.26.01.	<b>Program Pelayanan Administrasi Perkantoran</b>			43,364,000	43,364,000	
1.20.1.20.26.01.01.	Penyediaan jasa surat menyurat			700,000	700,000	
1.20.1.20.26.01.02.	Penyediaan jasa komunikasi, sumber daya air dan listrik			4,260,000	4,260,000	
1.20.1.20.26.01.07.	Penyediaan jasa administrasi keuangan			4,200,000	4,200,000	
1.20.1.20.26.01.10.	Penyediaan Alat Tulis Kantor			6,279,000	6,279,000	
1.20.1.20.26.01.11.	Penyediaan barang cetakan dan penggandaan			4,000,000	4,000,000	
1.20.1.20.26.01.12.	Penyediaan komponen instalasi listrik/penerangan bangunan kantor			1,400,000	1,400,000	
1.20.1.20.26.01.13.	Penyediaan peralatan dan perlengkapan kebersihan kantor			1,200,000	1,200,000	
1.20.1.20.26.01.15.	Penyediaan bahan bacaan dan peraturan perundang-undangan			1,700,000	1,700,000	
1.20.1.20.26.01.17.	Penyediaan makanan dan minuman			8,325,000	8,325,000	
1.20.1.20.26.01.19.	Penyediaan Jasa Pegawai Non PNS			11,300,000	11,300,000	
1.20.1.20.26.02.	<b>Program Peningkatan Sarana dan Prasarana Aparatur</b>			60,900,000	60,900,000	
1.20.1.20.26.02.07.	Pengadaan perlengkapan gedung kantor			9,900,000	9,900,000	

REKENING	URUSAN/SKPD/PROGRAM/KEGIATAN	INDIKATOR KINERJA PROG / KEG		PAGU INDIKATIF 2014		
		SASARAN	TARGET	SEBELUM PERUBAHAN	SETELAH PERUBAHAN	BERTAMBAH/BERKURANG
1.20.1.20.26.02.09.	Pengadaan peralatan kantor			25,000,000	25,000,000	
1.20.1.20.26.02.10.	Pengadaan Mebelair			7,000,000	7,000,000	
1.20.1.20.26.02.22.	Pemeliharaan rutin/berkala Gedung Kantor			10,000,000	10,000,000	
1.20.1.20.26.02.24.	Pemeliharaan rutin/berkala kendaraan dinas/operasional			4,000,000	4,000,000	
1.20.1.20.26.02.26.	Pemeliharaan rutin/berkala perlengkapan gedung kantor			2,000,000	2,000,000	
1.20.1.20.26.02.28.	Pemeliharaan rutin/berkala peralatan gedung kantor			2,000,000	2,000,000	
1.20.1.20.26.02.29.	Pemeliharaan rutin/berkala mebelair			1,000,000	1,000,000	
<b>1.20.1.20.26.17.</b>	<b>Program Peningkatan dan Pengembangan Pengelolaan Keuangan Daerah</b>			<b>5,000,000</b>	<b>5,000,000</b>	
1.20.1.20.26.17.19.	Intensifikasi dan ekstensifikasi sumber-sumber pendapatan daerah			5,000,000	5,000,000	
<b>1.20.27.</b>	<b>KELURAHAN BETOKAN</b>			<b>310,813,000</b>	<b>310,813,000</b>	
<b>1.03.</b>	<b>PEKERJAAN UMUM</b>			<b>131,500,000</b>	<b>131,500,000</b>	
<b>1.03.1.20.27.16.</b>	<b>Program Pembangunan saluran drainase/gorong-gorong</b>			<b>53,500,000</b>	<b>53,500,000</b>	
1.03.1.20.27.16.03.	Pembangunan saluran drainase/gorong-gorong			53,500,000	53,500,000	
<b>1.03.1.20.27.17.</b>	<b>Program Pembangunan turap/talud/bronjong</b>			<b>78,000,000</b>	<b>78,000,000</b>	
1.03.1.20.27.17.03.	Pembangunan turap/talud/bronjong			78,000,000	78,000,000	
<b>1.11.</b>	<b>PEMBERDAYAAN PEREMPUAN DAN PERLINDUNGAN ANAK</b>			<b>7,300,000</b>	<b>7,300,000</b>	
<b>1.11.1.20.27.18.</b>	<b>Program Peningkatan peranserta Anak dan kesetaraan Gender dalam pembangunan</b>			<b>7,300,000</b>	<b>7,300,000</b>	
1.11.1.20.27.18.01.	Kegiatan pembinaan organisasi perempuan			7,300,000	7,300,000	
<b>1.18.</b>	<b>KEPEMUDAAN DAN OLAHRAGA</b>			<b>10,000,000</b>	<b>10,000,000</b>	
<b>1.18.1.20.27.16.</b>	<b>Program peningkatan peran serta kepemudaan</b>			<b>10,000,000</b>	<b>10,000,000</b>	
1.18.1.20.27.16.01.	Pembinaan Organisasi kepemudaan			10,000,000	10,000,000	
<b>1.20.</b>	<b>OTONOMI DAERAH, PEMERINTAHAN UMUM, ADMINISTRASI KEUANGAN DAERAH, PERANGKAT DAERAH, KEPEGAWAIAN DAN PERSANDIAN</b>			<b>162,013,000</b>	<b>162,013,000</b>	
<b>1.20.1.20.27.01.</b>	<b>Program Pelayanan Administrasi Perkantoran</b>			<b>66,450,000</b>	<b>66,450,000</b>	
1.20.1.20.27.01.01.	Penyediaan jasa surat menyurat			750,000	750,000	
1.20.1.20.27.01.02.	Penyediaan jasa komunikasi, sumber daya air dan listrik			9,500,000	9,500,000	
1.20.1.20.27.01.07.	Penyediaan jasa administrasi keuangan			6,000,000	6,000,000	
1.20.1.20.27.01.10.	Penyediaan Alat Tulis Kantor			8,800,000	8,800,000	
1.20.1.20.27.01.11.	Penyediaan barang cetakan dan penggandaan			5,500,000	5,500,000	
1.20.1.20.27.01.12.	Penyediaan komponen instalasi listrik/penerangan bangunan kantor			1,500,000	1,500,000	
1.20.1.20.27.01.13.	Penyediaan peralatan dan perlengkapan kebersihan kantor			5,000,000	5,000,000	
1.20.1.20.27.01.15.	Penyediaan bahan bacaan dan peraturan perundang-undangan			2,750,000	2,750,000	
1.20.1.20.27.01.17.	Penyediaan makanan dan minuman			10,250,000	10,250,000	
1.20.1.20.27.01.19.	Penyediaan Jasa Pegawai Non PNS			16,400,000	16,400,000	
<b>1.20.1.20.27.02.</b>	<b>Program Peningkatan Sarana dan Prasarana Aparatur</b>			<b>92,563,000</b>	<b>92,563,000</b>	
1.20.1.20.27.02.07.	Pengadaan perlengkapan gedung kantor			9,000,000	9,000,000	
1.20.1.20.27.02.09.	Pengadaan peralatan kantor			10,000,000	10,000,000	
1.20.1.20.27.02.10.	Pengadaan Mebelair			12,000,000	12,000,000	
1.20.1.20.27.02.22.	Pemeliharaan rutin/berkala Gedung Kantor			45,500,000	45,500,000	
1.20.1.20.27.02.24.	Pemeliharaan rutin/berkala kendaraan dinas/operasional			7,063,000	7,063,000	
1.20.1.20.27.02.26.	Pemeliharaan rutin/berkala perlengkapan gedung kantor			2,500,000	2,500,000	
1.20.1.20.27.02.28.	Pemeliharaan rutin/berkala peralatan gedung kantor			5,000,000	5,000,000	
1.20.1.20.27.02.29.	Pemeliharaan rutin/berkala mebelair			1,500,000	1,500,000	
<b>1.20.1.20.27.17.</b>	<b>Program Peningkatan dan Pengembangan Pengelolaan Keuangan Daerah</b>			<b>3,000,000</b>	<b>3,000,000</b>	
1.20.1.20.27.17.19.	Intensifikasi dan ekstensifikasi sumber-sumber pendapatan daerah			3,000,000	3,000,000	
<b>1.20.28.</b>	<b>KELURAHAN MANGUNJIWAN</b>			<b>370,918,000</b>	<b>370,918,000</b>	
<b>1.03.</b>	<b>PEKERJAAN UMUM</b>			<b>255,000,000</b>	<b>255,000,000</b>	
<b>1.03.1.20.28.30.</b>	<b>Program pembangunan infrastruktur perdesaaan</b>			<b>255,000,000</b>	<b>255,000,000</b>	
1.03.1.20.28.30.001.	Penataan lingkungan pemukiman penduduk perdesaaan			180,000,000	180,000,000	
1.03.1.20.28.30.233.	Peningkatan jalan kenep RT 2 (samping DKK) Kelurahan Mangunjiwan Kab. Demak			75,000,000	75,000,000	
<b>1.06.</b>	<b>PERENCANAAN PEMBANGUNAN</b>			<b>1,500,000</b>	<b>1,500,000</b>	
<b>1.06.1.20.28.21.</b>	<b>Program Perencanaan Pembangunan Daerah</b>			<b>1,500,000</b>	<b>1,500,000</b>	
1.06.1.20.28.21.14.	Musrenbangkel			1,500,000	1,500,000	
<b>1.11.</b>	<b>PEMBERDAYAAN PEREMPUAN DAN PERLINDUNGAN ANAK</b>			<b>6,000,000</b>	<b>6,000,000</b>	
<b>1.11.1.20.28.18.</b>	<b>Program Peningkatan peranserta Anak dan kesetaraan Gender dalam pembangunan</b>			<b>6,000,000</b>	<b>6,000,000</b>	
1.11.1.20.28.18.01.	Kegiatan pembinaan organisasi perempuan			6,000,000	6,000,000	
<b>1.18.</b>	<b>KEPEMUDAAN DAN OLAHRAGA</b>			<b>5,000,000</b>	<b>5,000,000</b>	
<b>1.18.1.20.28.16.</b>	<b>Program peningkatan peran serta kepemudaan</b>			<b>5,000,000</b>	<b>5,000,000</b>	
1.18.1.20.28.16.01.	Pembinaan Organisasi kepemudaan			5,000,000	5,000,000	
<b>1.20.</b>	<b>OTONOMI DAERAH, PEMERINTAHAN UMUM, ADMINISTRASI KEUANGAN DAERAH, PERANGKAT DAERAH, KEPEGAWAIAN DAN PERSANDIAN</b>			<b>103,418,000</b>	<b>103,418,000</b>	
<b>1.20.1.20.28.01.</b>	<b>Program Pelayanan Administrasi Perkantoran</b>			<b>51,318,000</b>	<b>51,318,000</b>	
1.20.1.20.28.01.01.	Penyediaan jasa surat menyurat			600,000	600,000	
1.20.1.20.28.01.02.	Penyediaan jasa komunikasi, sumber daya air dan listrik			4,000,000	4,000,000	
1.20.1.20.28.01.07.	Penyediaan jasa administrasi keuangan			2,700,000	2,700,000	
1.20.1.20.28.01.10.	Penyediaan Alat Tulis Kantor			7,800,000	7,800,000	
1.20.1.20.28.01.11.	Penyediaan barang cetakan dan penggandaan			1,918,000	1,918,000	
1.20.1.20.28.01.13.	Penyediaan peralatan dan perlengkapan kebersihan kantor			1,600,000	1,600,000	
1.20.1.20.28.01.15.	Penyediaan bahan bacaan dan peraturan perundang-undangan			1,500,000	1,500,000	
1.20.1.20.28.01.17.	Penyediaan makanan dan minuman			7,000,000	7,000,000	
1.20.1.20.28.01.19.	Penyediaan Jasa Pegawai Non PNS			24,200,000	24,200,000	
<b>1.20.1.20.28.02.</b>	<b>Program Peningkatan Sarana dan Prasarana Aparatur</b>			<b>48,100,000</b>	<b>48,100,000</b>	

REKENING	URUSAN/SKPD/PROGRAM/KEGIATAN	INDIKATOR KINERJA PROG / KEG		PAGU INDIKATIF 2014		
		SASARAN	TARGET	SEBELUM PERUBAHAN	SETELAH PERUBAHAN	BERTAMBAH/BERKURANG
1.20.1.20.28.02.09.	Pengadaan peralatan kantor			12,500,000	12,500,000	
1.20.1.20.28.02.22.	Pemeliharaan rutin/berkala Gedung Kantor			30,000,000	30,000,000	
1.20.1.20.28.02.24.	Pemeliharaan rutin/berkala kendaraan dinas/operasional			3,600,000	3,600,000	
1.20.1.20.28.02.26.	Pemeliharaan rutin/berkala perlengkapan gedung kantor			2,000,000	2,000,000	
1.20.1.20.28.17.	<b>Program Peningkatan dan Pengembangan Pengelolaan Keuangan Daerah</b>			4,000,000	4,000,000	
1.20.1.20.28.17.19.	Intensifikasi dan ekstensifikasi sumber-sumber pendapatan daerah			4,000,000	4,000,000	
1.20.29.	<b>KELURAHAN SINGOREJO</b>			254,383,000	254,383,000	
1.03.	<b>PEKERJAAN UMUM</b>			139,705,000	139,705,000	
1.03.1.20.29.30.	<b>Program pembangunan infrastruktur perdesaan</b>			139,705,000	139,705,000	
1.03.1.20.29.30.002.	Pembangunan jalan dan jembatan perdesaan			139,705,000	139,705,000	
1.06.	<b>PERENCANAAN PEMBANGUNAN</b>			2,000,000	2,000,000	
1.06.1.20.29.21.	<b>Program Perencanaan Pembangunan Daerah</b>			2,000,000	2,000,000	
1.06.1.20.29.21.14.	Musrenbangkel			2,000,000	2,000,000	
1.11.	<b>PEMBERDAYAAN PEREMPUAN DAN PERLINDUNGAN ANAK</b>			7,000,000	7,000,000	
1.11.1.20.29.18.	<b>Program Peningkatan peranserta Anak dan kesetaraan Gender dalam pembangunan</b>			7,000,000	7,000,000	
1.11.1.20.29.18.01.	Kegiatan pembinaan organisasi perempuan			7,000,000	7,000,000	
1.18.	<b>KEPEMUDAAN DAN OLAHRAGA</b>			5,000,000	5,000,000	
1.18.1.20.29.16.	<b>Program peningkatan peran serta kepemudaan</b>			5,000,000	5,000,000	
1.18.1.20.29.16.01.	Pembinaan Organisasi kepemudaan			5,000,000	5,000,000	
1.19.	<b>KESATUAN BANGSA DAN POLITIK DALAM NEGERI</b>			4,000,000	4,000,000	
1.19.1.20.29.15.	<b>Program peningkatan keamanan dan kenyamanan lingkungan</b>			4,000,000	4,000,000	
1.19.1.20.29.15.05.	pengendalian keamanan lingkungan			4,000,000	4,000,000	
1.20.	<b>OTONOMI DAERAH, PEMERINTAHAN UMUM, ADMINISTRASI KEUANGAN DAERAH, PERANGKAT DAERAH, KEPEGAWAIAN DAN PERSANDIAN</b>			96,678,000	96,678,000	
1.20.1.20.29.01.	<b>Program Pelayanan Administrasi Perkantoran</b>			38,678,000	38,678,000	
1.20.1.20.29.01.01.	Penyediaan jasa surat menyurat			1,000,000	1,000,000	
1.20.1.20.29.01.02.	Penyediaan jasa komunikasi, sumber daya air dan listrik			3,378,000	3,378,000	
1.20.1.20.29.01.07.	Penyediaan jasa administrasi keuangan			7,200,000	7,200,000	
1.20.1.20.29.01.10.	Penyediaan Alat Tulis Kantor			3,300,000	3,300,000	
1.20.1.20.29.01.11.	Penyediaan barang cetakan dan penggandaan			2,500,000	2,500,000	
1.20.1.20.29.01.12.	Penyediaan komponen instalasi listrik/penerangan bangunan kantor			1,000,000	1,000,000	
1.20.1.20.29.01.13.	Penyediaan peralatan dan perlengkapan kebersihan kantor			1,000,000	1,000,000	
1.20.1.20.29.01.15.	Penyediaan bahan bacaan dan peraturan perundang-undangan			1,200,000	1,200,000	
1.20.1.20.29.01.17.	Penyediaan makanan dan minuman			3,500,000	3,500,000	
1.20.1.20.29.01.19.	Penyediaan Jasa Pegawai Non PNS			14,600,000	14,600,000	
1.20.1.20.29.02.	<b>Program Peningkatan Sarana dan Prasarana Aparatur</b>			53,000,000	53,000,000	
1.20.1.20.29.02.09.	Pengadaan peralatan kantor			7,000,000	7,000,000	
1.20.1.20.29.02.10.	Pengadaan Mebelair			18,000,000	18,000,000	
1.20.1.20.29.02.22.	Pemeliharaan rutin/berkala Gedung Kantor			15,000,000	15,000,000	
1.20.1.20.29.02.24.	Pemeliharaan rutin/berkala kendaraan dinas/operasional			4,000,000	4,000,000	
1.20.1.20.29.02.26.	Pemeliharaan rutin/berkala perlengkapan gedung kantor			7,000,000	7,000,000	
1.20.1.20.29.02.29.	Pemeliharaan rutin/berkala mebelair			2,000,000	2,000,000	
1.20.1.20.29.17.	<b>Program Peningkatan dan Pengembangan Pengelolaan Keuangan Daerah</b>			5,000,000	5,000,000	
1.20.1.20.29.17.19.	Intensifikasi dan ekstensifikasi sumber-sumber pendapatan daerah			5,000,000	5,000,000	
1.21.01.	<b>BADAN PELAKSANA PENYULUHAN DAN KETAHANAN PANGAN</b>			3,750,729,300	3,800,889,300	50,160,000
1.21.	<b>KETAHANAN PANGAN</b>			653,965,000	653,965,000	-
1.21.1.21.01.01.	<b>Program Pelayanan Administrasi Perkantoran</b>			260,965,000	260,965,000	-
1.21.1.21.01.01.01.	Penyediaan jasa surat menyurat			3,600,000	3,600,000	-
1.21.1.21.01.01.02.	Penyediaan jasa komunikasi, sumber daya air dan listrik			25,000,000	25,000,000	-
1.21.1.21.01.01.07.	Penyediaan jasa administrasi keuangan			10,540,000	10,540,000	-
1.21.1.21.01.01.10.	Penyediaan Alat Tulis Kantor			20,325,000	20,325,000	-
1.21.1.21.01.01.11.	Penyediaan barang cetakan dan penggandaan			15,000,000	15,000,000	-
1.21.1.21.01.01.12.	Penyediaan komponen instalasi listrik/penerangan bangunan kantor			6,000,000	6,000,000	-
1.21.1.21.01.01.13.	Penyediaan peralatan dan perlengkapan kebersihan kantor			6,000,000	6,000,000	-
1.21.1.21.01.01.15.	Penyediaan bahan bacaan dan peraturan perundang-undangan			3,000,000	3,000,000	-
1.21.1.21.01.01.17.	Penyediaan makanan dan minuman			20,000,000	20,000,000	-
1.21.1.21.01.01.18.	Rapat-rapat koordinasi dan konsultasi ke luar daerah			80,000,000	80,000,000	-
1.21.1.21.01.01.19.	Penyediaan Jasa Pegawai Non PNS			71,500,000	71,500,000	-
1.21.1.21.01.02.	<b>Program Peningkatan Sarana dan Prasarana Aparatur</b>			193,000,000	193,000,000	-
1.21.1.21.01.02.07.	Pengadaan perlengkapan gedung kantor			50,000,000	50,000,000	-
1.21.1.21.01.02.09.	Pengadaan peralatan kantor			29,000,000	29,000,000	-
1.21.1.21.01.02.10.	Pengadaan Mebelair			45,000,000	45,000,000	-
1.21.1.21.01.02.22.	Pemeliharaan rutin/berkala Gedung Kantor		parkir, tambah daya listrik	15,000,000	15,000,000	-
1.21.1.21.01.02.24.	Pemeliharaan rutin/berkala kendaraan dinas/operasional			42,000,000	42,000,000	-
1.21.1.21.01.02.28.	Pemeliharaan rutin/berkala peralatan gedung kantor			10,000,000	10,000,000	-
1.21.1.21.01.02.29.	Pemeliharaan rutin/berkala mebelair			2,000,000	2,000,000	-
1.21.1.21.01.03.	<b>Program Peningkatan Disiplin Aparatur</b>			40,000,000	40,000,000	-
1.21.1.21.01.03.02.	Pengadaan pakaian dinas beserta perlengkapannya			40,000,000	40,000,000	-
1.21.1.21.01.05.	<b>Program Peningkatan Kapasitas Sumber Daya Aparatur</b>			140,000,000	140,000,000	-
1.21.1.21.01.05.01.	Pendidikan dan pelatihan formal			75,000,000	75,000,000	-
1.21.1.21.01.05.02.	Sosialisasi peraturan perundang-undangan			65,000,000	65,000,000	-



REKENING	URUSAN/SKPD/PROGRAM/KEGIATAN	INDIKATOR KINERJA PROG / KEG		PAGU INDIKATIF 2014		
		SASARAN	TARGET	SEBELUM PERUBAHAN	SETELAH PERUBAHAN	BERTAMBAH/ BERKURANG
1.21.1.21.01.06.	<b>Program Peningkatan Pengembangan Sistem Pelaporan Capaian Kinerja dan Keuangan</b>			20,000,000	20,000,000	-
1.21.1.21.01.06.01.	Penyusunan laporan capaian kinerja dan ikhtisar realisasi kinerja SKPD			20,000,000	20,000,000	-
						-
<b>2.01.</b>	<b>PERTANIAN</b>			<b>3,096,764,300</b>	<b>3,146,924,300</b>	<b>50,160,000</b>
						-
<b>2.01.1.21.01.15.</b>	<b>Program Peningkatan Kesejahteraan Petani</b>			<b>686,000,000</b>	<b>686,000,000</b>	<b>-</b>
2.01.1.21.01.15.01.	Pelatihan petani dan pelaku agribisnis			500,000,000	500,000,000	-
2.01.1.21.01.15.02.	Penyuluhan dan pendampingan petani dan pelaku agribisnis			30,000,000	30,000,000	-
2.01.1.21.01.15.03.	Peningkatan kemampuan lembaga petani			21,000,000	21,000,000	-
2.01.1.21.01.15.06.	Pendamping PUAP			30,000,000	30,000,000	-
2.01.1.21.01.15.07.	Pendampingan program dan rencana kerja penyuluh pertanian			30,000,000	30,000,000	-
2.01.1.21.01.15.09.	Pendamping pos pelayanan penyuluh desa			25,000,000	25,000,000	-
2.01.1.21.01.15.10.	Penilaian kemampuan kelompok tani			20,000,000	20,000,000	-
2.01.1.21.01.15.12.	Pemberdayaan Kelompok Wanita Tani			30,000,000	30,000,000	-
						-
<b>2.01.1.21.01.16.</b>	<b>Program Peningkatan Ketahanan Pangan Pertanian/Perkebunan</b>			<b>1,850,764,300</b>	<b>1,865,924,300</b>	<b>15,160,000</b>
2.01.1.21.01.16.01.	Penanganan daerah rawan pangan			60,000,000	60,000,000	-
2.01.1.21.01.16.02.	Penyusunan data base potensi produksi pangan			15,000,000	15,000,000	-
2.01.1.21.01.16.09.	Pemanfaatan pekarangan untuk pengembangan pangan			100,000,000	100,000,000	-
2.01.1.21.01.16.10.	Pemantauan dan analisis akses pangan masyarakat			30,000,000	30,000,000	-
2.01.1.21.01.16.12.	Penanganan pasca panen dan pengolahan hasil pertanian			300,000,000	300,000,000	-
2.01.1.21.01.16.13.	Pengembangan cadangan pangan daerah			20,000,000	20,000,000	-
2.01.1.21.01.16.14.	Pengembangan desa mandiri pangan			75,000,000	75,000,000	-
2.01.1.21.01.16.18.	Pengembangan lumbung pangan desa			30,000,000	30,000,000	-
2.01.1.21.01.16.22.	Peningkatan mutu dan keamanan pangan			20,000,000	20,000,000	-
2.01.1.21.01.16.24.	Koordinasi perumusan kebijakan pertanahan dan infrastruktur pertanian dan perdesaan			25,000,000	25,000,000	-
2.01.1.21.01.16.29.	Peningkatan produksi, produktivitas dan mutu produk perkebunan, produk pertanian			200,000,000	200,000,000	-
2.01.1.21.01.16.31.	Monitoring, evaluasi dan pelaporan			95,000,000	95,000,000	-
2.01.1.21.01.16.32.	Pembangunan Gedung Balai Penyuluhan kecamatan Wonosalam			397,764,300	405,664,300	7,900,000
2.01.1.21.01.16.33.	Pembangunan Gedung Balai Penyuluhan kecamatan Gajah (Lanjutan)			82,500,000	84,150,000	1,650,000
2.01.1.21.01.16.34.	Pembangunan Gedung Balai Penyuluhan Kecamatan Kebonagung (Lanjutan)			82,500,000	84,150,000	1,650,000
2.01.1.21.01.16.35.	Pembangunan lumbung Pangan Kecamatan Demak (Lanjutan)			198,000,000	201,960,000	3,960,000
2.01.1.21.01.16.36.	Pengadaan sarana dan prasarana kantor BPP			100,000,000	100,000,000	-
2.01.1.21.01.16.37.	Temu teknis pengolahan pangan			20,000,000	20,000,000	-
						-
<b>2.01.1.21.01.17.</b>	<b>Program Peningkatan Pemasaran Hasil Produksi Pertanian/Perkebunan</b>			<b>125,000,000</b>	<b>125,000,000</b>	<b>-</b>
2.01.1.21.01.17.02.	Fasilitasi kerjasama regional/nasional/internasional penyediaan hasil produksi pertanian/perkebunan komplementer			25,000,000	25,000,000	-
2.01.1.21.01.17.07.	Promosi atas hasil produksi pertanian/perkebunan unggulan daerah			100,000,000	100,000,000	-
						-
<b>2.01.1.21.01.18.</b>	<b>Program Peningkatan Penerapan Teknologi Pertanian/Perkebunan</b>			<b>260,000,000</b>	<b>295,000,000</b>	<b>35,000,000</b>
2.01.1.21.01.18.01.	Penelitian dan pengembangan teknologi pertanian/perkebunan tepat guna			25,000,000	25,000,000	-
2.01.1.21.01.18.02.	Pengadaan sarana dan prasarana teknologi pertanian/perkebunan tepat guna			100,000,000	100,000,000	-
2.01.1.21.01.18.04.	Kegiatan penyuluhan penerapan teknologi pertanian/perkebunan tepat guna			20,000,000	20,000,000	-
2.01.1.21.01.18.05.	Pelatihan dan bimbingan pengoperasian teknologi pertanian/perkebunan tepat guna (Ban Gub)			75,000,000	110,000,000	35,000,000
2.01.1.21.01.18.06.	Pelatihan penerapan teknologi pertanian/perkebunan modern bercocok tanam			20,000,000	20,000,000	-
2.01.1.21.01.18.09.	Magang petani muda study lapang penyuluh PNS, swadaya dan swasta			20,000,000	20,000,000	-
						-
<b>2.01.1.21.01.19.</b>	<b>Program Peningkatan Produksi Pertanian/Perkebunan</b>			<b>-</b>	<b>-</b>	<b>-</b>
						-
<b>2.01.1.21.01.20.</b>	<b>Program pemberdayaan penyuluh pertanian/perkebunan lapangan</b>			<b>175,000,000</b>	<b>175,000,000</b>	<b>-</b>
2.01.1.21.01.20.01.	Peningkatan kapasitas tenaga penyuluh pertanian/perkebunan			40,000,000	40,000,000	-
2.01.1.21.01.20.05.	Pembinaan dan penyelenggaraan penyuluhan di Tk Kabupaten			25,000,000	25,000,000	-
2.01.1.21.01.20.07.	Revitalisasi penyuluhan pertanian			85,000,000	85,000,000	-
2.01.1.21.01.20.08.	Pembinaan Pola Karir Penyuluh			25,000,000	25,000,000	-
						-
<b>2.01.1.21.01.22.</b>	<b>Program Peningkatan Produksi Hasil Peternakan</b>			<b>-</b>	<b>-</b>	<b>-</b>
						-
<b>1.22.01.</b>	<b>BADAN PEMBERDAYAAN MASYARAKAT DAN KELUARGA BERENCANA</b>			<b>5,463,686,500</b>	<b>5,545,946,500</b>	<b>82,260,000</b>
						-
<b>1.12.</b>	<b>KELUARGA BERENCANA DAN KELUARGA SEJAHTERA</b>			<b>1,147,526,000</b>	<b>1,163,526,000</b>	<b>16,000,000</b>
						-
<b>1.12.1.22.01.15.</b>	<b>Program Keluarga Berencana</b>	Meningkatkan ratio peserta KB Aktif		<b>91,476,000</b>	<b>98,976,000</b>	<b>7,500,000</b>
1.12.1.22.01.15.02.	Pelayanan KIE		Terlaksananya KIE untuk	15,000,000	22,500,000	7,500,000
1.12.1.22.01.15.04.	Promosi Pelayanan Khiba		Terlaksananya Promosi Pely. KHIBA untuk 100 ibu.	7,500,000	7,500,000	-
1.12.1.22.01.15.05.	Pembinaan Keluarga Berencana		Tersedianya data KB 249 desa	68,976,000	68,976,000	-
						-
<b>1.12.1.22.01.17.</b>	<b>Program pelayanan kontrasepsi</b>	Meningkatkan Ratio Peserta KB Baru		<b>397,000,000</b>	<b>397,000,000</b>	<b>-</b>
1.12.1.22.01.17.02.	Pelayanan pemasangan kontrasepsi KB		Terpasangnya 2000 susuk KB II di Akseptor	160,000,000	160,000,000	-
1.12.1.22.01.17.03.	Pengadaan alat kontrasepsi (DAK 2012)		Terlindunginya 650 akst.susuk KB II	169,500,000	169,500,000	-
1.12.1.22.01.17.04.	Pelayanan KB medis operasi		Terlayannya 50 Aksp Medis Operasi	67,500,000	67,500,000	-
						-
<b>1.12.1.22.01.18.</b>	<b>Program pembinaan peran serta masyarakat dalam pelayanan KB/KR yang mandiri</b>	Meningkatnya partisipasi peserta KB Mandiri terhadap peserta KB aktif		<b>456,550,000</b>	<b>465,050,000</b>	<b>8,500,000</b>

REKENING	URUSAN/SKPD/PROGRAM/KEGIATAN	INDIKATOR KINERJA PROG / KEG		PAGU INDIKATIF 2014		
		SASARAN	TARGET	SEBELUM PERUBAHAN	SETELAH PERUBAHAN	BERTAMBAH/ BERKURANG
1.12.1.22.01.18.01.	Fasilitasi pembentukan kelompok masyarakat peduli KB		Terbentuknya Kelompok 249 PPKBD, 1294 Sub-PPKBD, 14 Klp Priyo Utomo, 14 Klp UPPKS	456,550,000	465,050,000	8,500,000
1.12.1.22.01.19.	<b>Program promosi kesehatan ibu, bayi dan anak melalui kelompok kegiatan di masyarakat</b>	Rata-rata jumlah anak per keluarga		7,500,000	7,500,000	-
1.12.1.22.01.19.01.	Penyuluhan kesehatan ibu, bayi dan anak melalui kelompok kegiatan di masyarakat		Peningkatan pengeth kes ibu bayi dan anak utk 50 ibu	7,500,000	7,500,000	-
1.12.1.22.01.20.	<b>Program pengembangan pusat pelayanan informasi dan konseling KRR</b>	Terbentuknya PIK-KRR		7,500,000	7,500,000	-
1.12.1.22.01.20.01.	Pendirian pusat pelayanan informasi dan konseling KKR		Terbentuknya PIK KRR 85 Kelp : 42 Tumbuh, 27 Tegak dan 16 Tegar	7,500,000	7,500,000	-
1.12.1.22.01.21.	<b>Program peningkatan penanggulangan narkoba, PMS termasuk HIV/ AIDS</b>	Pus Keluarga Miskin rentan pengetahuan		7,500,000	7,500,000	-
1.12.1.22.01.21.01.	Penyuluhan penanggulangan narkoba, PMS termasuk HIV/ AIDS		Peningkatan penget Narkoba,PMS dan HIV/AIDS untuk 50 KK	7,500,000	7,500,000	-
1.12.1.22.01.22.	<b>Program Pencegahan dan Penanggulangan Penyakit Menular</b>	Cakupan Catur Bina		170,000,000	170,000,000	-
1.12.1.22.01.22.01.	Pengumpulan bahan informasi tentang pengasuhan dan pembinaan tumbuh kembang anak		Peningkatan kualitas kelompok catur bina :BKB 732 klp, BKR 290 Klp, BKL 290 Klp dan BK K 7 Klp	170,000,000	170,000,000	-
1.12.1.22.01.23.	<b>Program penyiapan tenaga pendamping kelompok bina keluarga</b>	Cakupan Catur Bina		10,000,000	10,000,000	-
1.12.1.22.01.23.01.	Pelatihan tenaga pendamping kelompok bina keluarga di kecamatan		Meningkatkan pengetahuan keluarga dalam pembangunan ketahanan keluarga	10,000,000	10,000,000	-
1.22.	<b>PEMBERDAYAAN MASYARAKAT DESA</b>			4,316,160,500	4,382,420,500	66,260,000
1.22.1.22.01.01.	<b>Program Pelayanan Administrasi Perkantoran</b>			455,700,000	455,800,000	100,000
1.22.1.22.01.01.01.	Penyediaan jasa surat menyurat	Tersedianya administrasi perkantoran	Surat Menyurat 1 tahun	17,645,000	17,645,000	-
1.22.1.22.01.01.02.	Penyediaan jasa komunikasi, sumber daya air dan listrik	Terbayarnya rekening listrik,air & telpon	Pembayaran telp,air & listrik 1 tahun	31,815,000	31,915,000	100,000
1.22.1.22.01.01.07.	Penyediaan jasa administrasi keuangan	Terbayarnya jasa administrasi keuangan	Honor adm. keuangan 1 th.	15,000,000	15,000,000	-
1.22.1.22.01.01.10.	Penyediaan Alat Tulis Kantor	Tersedianya alat tulis kantor	Pembelian ATK 1 tahun	48,080,000	48,080,000	-
1.22.1.22.01.01.11.	Penyediaan barang cetakan dan penggandaan	Tersedianya barang cetakan	Penggandaan blanko & foto copy 1 tahun	5,000,000	5,000,000	-
1.22.1.22.01.01.12.	Penyediaan komponen instalasi listrik/penerangan bangunan kantor	Tersedianya komponen instalasi listrik	Penggantian komponen listrik 1 tahun	4,000,000	4,000,000	-
1.22.1.22.01.01.13.	Penyediaan peralatan dan perlengkapan kebersihan kantor	Tersedianya peralatan & perlengkapan kantor	Pembelian alat kebersihan kantor 1 tahun	17,200,000	17,200,000	-
1.22.1.22.01.01.15.	Penyediaan bahan bacaan dan peraturan perundang-undangan	Tersedianya bahan bacaan	Pembelian buku & surat kabar 1 tahun	4,040,000	4,040,000	-
1.22.1.22.01.01.17.	Penyediaan makanan dan minuman	Tersedianya makanan & minuman rapat	Pembelian makanan & minuman tamu & rapat 1 th.	39,720,000	39,720,000	-
1.22.1.22.01.01.18.	Rapat-rapat koordinasi dan konsultasi ke luar daerah	Terlaksananya rapat koordinasi & konsultasi	Biaya perjalanan dinas/ rapat 1 tahun	212,700,000	212,700,000	-
1.22.1.22.01.01.19.	Penyediaan Jasa Pegawai Non PNS	Terbayarnya jasa non PNS	Honor tenaga kontrak 10 org	60,500,000	60,500,000	-
1.22.1.22.01.02.	<b>Program Peningkatan Sarana dan Prasarana Aparatur</b>			1,479,460,500	1,452,460,500	(27,000,000)
1.22.1.22.01.02.03.	Pembangunan Gedung kantor	Terbangunnya gedung baru yang represan	Terwujudnya 3 gedung kantor baru utk. Ka.UPTB	808,500,000	808,500,000	-
		Operasional pembangunan gedung kantor	Terselesaikannya pemb. Gedung UPTB			
1.22.1.22.01.02.07.	Pengadaan perlengkapan gedung kantor	Bertambahnya sarana penunjang kegiatan (unit)	39 BKB Kit, obygin bad(3unit)	180,233,500	180,233,500	-
	Pengadaan perlengkapan gedung kantor (Sisa DAK 2012 + Pendamping)		7 BKB Kit		-	25,585,000
1.22.1.22.01.02.09.	Pengadaan peralatan kantor	Bertambahnya sarana penunjang kegiatan	3 AC, 3 laptop	147,196,000	270,196,000	123,000,000
1.22.1.22.01.02.11.	Biaya operasional pengadaan barang dan jasa	Terselenggarakannya pengadaan barang dan jasa dana DAK	1 tahun	63,600,000	63,600,000	-
1.22.1.22.01.02.22.	Pemeliharaan rutin/berkala Gedung Kantor	Terpeliharanya gedung kantor Bapermas KB	Pemeliharaan 2 gedung	150,000,000		(150,000,000)
1.22.1.22.01.02.24.	Pemeliharaan rutin/berkala kendaraan dinas/operasional	Terpeliharanya kendaraan dinas/operasional	Pemeliharaan kendaraan dinas roda 4 & 2 (1 th)	116,931,000	116,931,000	-
1.22.1.22.01.02.28.	Pemeliharaan rutin/berkala peralatan gedung kantor	Terpeliharanya peralatan gedung kantor	Pemeliharaan peralatan kantor (komputer,printer)	10,000,000	10,000,000	-

REKENING	URUSAN/SKPD/PROGRAM/KEGIATAN	INDIKATOR KINERJA PROG / KEG		PAGU INDIKATIF 2014		
		SASARAN	TARGET	SEBELUM PERUBAHAN	SETELAH PERUBAHAN	BERTAMBAH/BERKURANG
1.22.1.22.01.02.29.	Pemeliharaan rutin/berkala mebelair	Terpeliharanya mebelair	Pemeliharaan mebelair 1 th.	3,000,000	3,000,000	-
<b>1.22.1.22.01.05.</b>	<b>Program Peningkatan Kapasitas Sumber Daya Aparatur</b>			<b>65,000,000</b>	<b>186,000,000</b>	<b>121,000,000</b>
1.22.1.22.01.05.01.	Pendidikan dan pelatihan formal		Terkirimnya aparatur ke di klat sebanyak 25 orang	65,000,000	186,000,000	121,000,000
<b>1.22.1.22.01.15.</b>	<b>Program Peningkatan Keberdayaan Masyarakat Pedesaan</b>	Swadaya Masyarakat terhadap Program Pemberdayaan Masyarakat		<b>1,986,000,000</b>	<b>1,986,000,000</b>	<b>-</b>
1.22.1.22.01.15.01.	Pemberdayaan Lembaga dan Organisasi Masyarakat Pedesaan		Meningkatnya partisipasi masy dlm kegiatan pemb. Di 249 Ds - Lomba Desa - Posyandu - PMTAS	1,986,000,000	1,986,000,000	-
<b>1.22.1.22.01.16.</b>	<b>Program pengembangan lembaga ekonomi pedesaan</b>	Swadaya Masyarakat terhadap Program Pemberdayaan Masyarakat		<b>15,000,000</b>	<b>15,000,000</b>	<b>-</b>
1.22.1.22.01.16.05.	Fasilitasi permodalan bagi usaha mikro kecil dan menengah di pedesaan		Terbentuk dan berkembang nya BUMDes di 249 Ds/Kel	15,000,000	15,000,000	-
<b>1.22.1.22.01.17.</b>	<b>Program peningkatan partisipasi masyarakat dalam membangun desa</b>	Rata-rata Jumlah Kelompok Binaan Lembaga Pemberdayaan Masyarakat (LPM)		<b>115,000,000</b>	<b>115,000,000</b>	<b>-</b>
1.22.1.22.01.17.01.	Pembinaan kelompok masyarakat pembangunan desa		Meningkatnya semangat ke gotong royongan masyarakat desa di 243 Desa (BBGRM)	100,000,000	100,000,000	-
1.22.1.22.01.17.04.	Monitoring, evaluasi dan pelaporan		Pelaksanaan program Pengentasan kemiskinan Terintegratif	15,000,000	15,000,000	-
<b>1.22.1.22.01.18.</b>	<b>Program peningkatan kapasitas aparat pemerintah desa</b>	Pemeliharaan Pasaca Program Pemberdayaan Masyarakat		<b>80,000,000</b>	<b>52,160,000</b>	<b>(27,840,000)</b>
1.22.1.22.01.18.03.	Pelatihan aparat pemerintah desa dalam bidang manajemen pemerintahan desa		- Meningkatnya peran KPM terhadap pembangunan Desa/kel  - Terlaksananya pelatihan bagi KPM sebanyak 500 Orang	80,000,000	52,160,000	(27,840,000)
<b>1.22.1.22.01.19.</b>	<b>Program peningkatan peran perempuan di pedesaan</b>	PKK aktif		<b>120,000,000</b>	<b>120,000,000</b>	<b>-</b>
1.22.1.22.01.19.01.	Pelatihan perempuan di pedesaan dalam bidang usaha ekonomi produktif		- Peningkatan ekonomi keluarga - Pelatihan ketrampilan dan pemberian bantuan alat yg dibutuhkan masy mitra. ( 1 ds lokasi P2MBG ). Sebanyak 50 orang	120,000,000	120,000,000	-
<b>1.24.01.</b>	<b>KANTOR PERPUSTAKAAN DAN ARSIP</b>			<b>2,184,727,000</b>	<b>2,184,727,000</b>	<b>-</b>
<b>1.24.</b>	<b>KEARSIPAN</b>			<b>1,809,800,000</b>	<b>1,793,442,000</b>	<b>(16,358,000)</b>
<b>1.24.1.24.01.01.</b>	<b>Program Pelayanan Administrasi Perkantoran</b>			<b>200,800,000</b>	<b>193,800,000</b>	<b>(7,000,000)</b>
1.24.1.24.01.01.01.	Penyediaan jasa surat menyurat			600,000	600,000	-
1.24.1.24.01.01.02.	Penyediaan jasa komunikasi, sumber daya air dan listrik			85,200,000	73,200,000	(12,000,000)
1.24.1.24.01.01.07.	Penyediaan jasa administrasi keuangan			7,500,000	7,500,000	-
1.24.1.24.01.01.10.	Penyediaan Alat Tulis Kantor			11,500,000	11,500,000	-
1.24.1.24.01.01.11.	Penyediaan barang cetakan dan penggandaan			7,500,000	7,500,000	-
1.24.1.24.01.01.12.	Penyediaan komponen instalasi listrik/penerangan bangunan kantor			3,500,000	3,500,000	-
1.24.1.24.01.01.13.	Penyediaan peralatan dan perlengkapan kebersihan kantor			3,500,000	3,500,000	-
1.24.1.24.01.01.17.	Penyediaan makanan dan minuman			9,000,000	9,000,000	-
1.24.1.24.01.01.18.	Rapat-rapat koordinasi dan konsultasi ke luar daerah			30,000,000	35,000,000	5,000,000
1.24.1.24.01.01.19.	Penyediaan Jasa Pegawai Non PNS			42,500,000	42,500,000	-
<b>1.24.1.24.01.02.</b>	<b>Program Peningkatan Sarana dan Prasarana Aparatur</b>			<b>334,000,000</b>	<b>340,500,000</b>	<b>6,500,000</b>
1.24.1.24.01.02.03.	Pembangunan Gedung kantor			95,000,000	95,000,000	-
1.24.1.24.01.02.07.	Pengadaan perlengkapan gedung kantor			76,000,000	72,900,000	(3,100,000)
1.24.1.24.01.02.09.	Pengadaan peralatan kantor			50,000,000	50,900,000	900,000
1.24.1.24.01.02.10.	Pengadaan Mebelair			30,000,000	33,700,000	3,700,000
1.24.1.24.01.02.22.	Pemeliharaan rutin/berkala Gedung Kantor			20,000,000	25,000,000	5,000,000
1.24.1.24.01.02.24.	Pemeliharaan rutin/berkala kendaraan dinas/operasional			55,000,000	55,000,000	-
1.24.1.24.01.02.28.	Pemeliharaan rutin/berkala peralatan gedung kantor			8,000,000	8,000,000	-
<b>1.24.1.24.01.05.</b>	<b>Program Peningkatan Kapasitas Sumber Daya Aparatur</b>			<b>40,000,000</b>	<b>40,000,000</b>	<b>-</b>
1.24.1.24.01.05.01.	Pendidikan dan pelatihan formal			40,000,000	40,000,000	-
<b>1.24.1.24.01.15.</b>	<b>Program Perbaikan Sistem Administrasi Kearsipan</b>			<b>110,000,000</b>	<b>107,000,000</b>	<b>(3,000,000)</b>
1.24.1.24.01.15.02.	Pengumpulan data			10,000,000	10,000,000	-
1.24.1.24.01.15.03.	Pengklasifikasian data			10,000,000	10,000,000	-
1.24.1.24.01.15.05.	Pengadaan sarana penyimpanan			70,000,000	70,000,000	-
1.24.1.24.01.15.06.	Kajian sistem administrasi kearsipan			20,000,000	17,000,000	(3,000,000)



REKENING	URUSAN/SKPD/PROGRAM/KEGIATAN	INDIKATOR KINERJA PROG / KEG		PAGU INDIKATIF 2014		
		SASARAN	TARGET	SEBELUM PERUBAHAN	SETELAH PERUBAHAN	BERTAMBAH/ BERKURANG
1.24.1.24.01.16.	Program penyelamatan dan pelestarian dokumen/ arsip daerah			994,000,000	981,142,000	(12,858,000)
1.24.1.24.01.16.01.	Pengadaan sarana pengolahan dan penyimpanan arsip			914,000,000	901,142,000	(12,858,000)
1.24.1.24.01.16.02.	Pendataan dan penataan dokumen/ arsip daerah			35,000,000	35,000,000	-
1.24.1.24.01.16.03.	Penduplikatan dokumen/arsip daerah			45,000,000	45,000,000	-
						-
1.24.1.24.01.17.	Program pemeliharaan rutin/ berkala sarana dan prasarana kearsipan			55,000,000	55,000,000	-
1.24.1.24.01.17.02.	Pemeliharaan rutin/ berkala arsip daerah			35,000,000	35,000,000	-
1.24.1.24.01.17.03.	Monitoring, evaluasi dan pelaporan kondisi situasi data			20,000,000	20,000,000	-
						-
1.24.1.24.01.18.	Program peningkatan kualitas pelayanan informasi			76,000,000	76,000,000	-
1.24.1.24.01.18.01.	Penyusunan dan penerbitan naskah sumber arsip			10,000,000	10,000,000	-
1.24.1.24.01.18.02.	Penyediaan sarana layanan informasi arsip			26,000,000	26,000,000	-
1.24.1.24.01.18.03.	Sosialisasi/ penyuluhan kearsipan dilingkungan instansi pemerintah/ swasta			40,000,000	40,000,000	-
						-
1.26.	PERPUSTAKAAN			374,927,000	391,285,000	16,358,000
						-
1.26.1.24.01.15.	Program Promosi Perpustakaan			60,427,000	60,427,000	-
1.26.1.24.01.15.01.	Publikasi dan sosialisasi minat dan budaya baca			60,427,000	60,427,000	-
						-
1.26.1.24.01.16.	Program Peningkatan Layanan Perpustakaan			161,500,000	177,858,000	16,358,000
1.26.1.24.01.16.01.	Penyediaan Bahan Pustaka			120,000,000	120,000,000	-
1.26.1.24.01.16.02.	Pengolahan Bahan dan Layanan Pustaka			21,500,000	37,858,000	16,358,000
1.26.1.24.01.16.04.	Pengembangan Perpustakaan Berbasis TI			20,000,000	20,000,000	-
						-
1.26.1.24.01.18.	Program Pengembangan budaya baca dan pembinaan perpustakaan			153,000,000	153,000,000	-
1.26.1.24.01.18.01.	Pemasyarakatan minat dan kebiasaan membaca untuk mendorong terwujudnya masyarakat pembelajar			17,000,000	17,000,000	-
1.26.1.24.01.18.02.	Pengembangan minat dan budaya baca			107,000,000	107,000,000	-
1.26.1.24.01.18.03.	Supervisi, pembinaan, stimulasi pada perpustakaan umum, khusus, sekolah dan perpustakaan masyarakat			15,000,000	15,000,000	-
1.26.1.24.01.18.04.	Monitoring, evaluasi dan pelaporan			14,000,000	14,000,000	-
						-
2.	URUSAN PILIHAN			54,346,517,500	55,991,601,500	1,645,084,000
						-
2.01.01.	DINAS PERTANIAN			17,788,825,500	18,198,529,500	409,704,000
						-
2.01.	PERTANIAN			16,393,191,500	16,802,895,500	409,704,000
						-
2.01.2.01.01.01.	Program Pelayanan Administrasi Perkantoran	Tercapainya kelancaran administrasi perkantoran	12 bulan	315,500,000	337,500,000	22,000,000
2.01.2.01.01.01.01.	Penyediaan jasa surat menyurat	Jumlah surat terkirim selama 1 tahun	910 surat	8,500,000	8,500,000	-
2.01.2.01.01.01.02.	Penyediaan jasa komunikasi, sumber daya air dan listrik	Terbayarnya rekening telpon dan listrik	12 bulan	40,000,000	42,000,000	2,000,000
2.01.2.01.01.01.07.	Penyediaan jasa administrasi keuangan	Tersedianya jasa administrasi keuangan	12 bulan	22,000,000	22,000,000	-
2.01.2.01.01.01.10.	Penyediaan Alat Tulis Kantor	Tersedianya alat tulis kantor	12 bulan	29,700,000	32,100,000	2,400,000
2.01.2.01.01.01.11.	Penyediaan barang cetakan dan penggandaan	Tersedianya sarpras perkantoran	12 bulan	35,000,000	35,000,000	-
2.01.2.01.01.01.12.	Penyediaan komponen instalasi listrik/penerangan bangunan kantor	Tercukupinya komponen instalasi listrik	1 paket	10,000,000	10,000,000	-
2.01.2.01.01.01.13.	Penyediaan peralatan dan perlengkapan kebersihan kantor	Tersedianya peralatan dan perlengkapan kebersihan kantor	12 bulan	10,000,000	10,000,000	-
2.01.2.01.01.01.15.	Penyediaan bahan bacaan dan peraturan perundang-undangan	Tersedianya surat kabar/majalah dan peraturan perundang-undangan	12 bulan	4,500,000	4,500,000	-
2.01.2.01.01.01.17.	Penyediaan makanan dan minuman	Terlaksananya rapat-rapat	12 bulan	43,100,000	43,100,000	-
2.01.2.01.01.01.18.	Rapat-rapat koordinasi dan konsultasi ke luar daerah	Terpenuhinya operasional konsultasi dan koordinasi	12 bulan	74,000,000	94,000,000	20,000,000
2.01.2.01.01.01.19.	Penyediaan Jasa Pegawai Non PNS	Terbayarnya jasa tenaga kerja non PNS	12 bulan	38,700,000	36,300,000	(2,400,000)
						-
2.01.2.01.01.02.	Program Peningkatan Sarana dan Prasarana Aparatur	Terpeliharanya sarana dan prasarana	12 bulan	142,600,000	142,600,000	-
2.01.2.01.01.02.07.	Pengadaan perlengkapan gedung kantor	Tersedianya perlengkapan kantor	1 paket	5,000,000	5,000,000	-
2.01.2.01.01.02.09.	Pengadaan peralatan kantor	Tersedianya peralatan gedung/kantor	4 unit	36,600,000	36,600,000	-
2.01.2.01.01.02.22.	Pemeliharaan rutin/berkala Gedung Kantor	Terpeliharanya gedung/kantor Dinperta	2 unit	30,000,000	30,000,000	-
2.01.2.01.01.02.24.	Pemeliharaan rutin/berkala kendaraan dinas/operasional	Tersedianya operasional kendaraan dinas	3 unit kend. Roda 4	50,000,000	50,000,000	-
2.01.2.01.01.02.28.	Pemeliharaan rutin/berkala peralatan gedung kantor	Terpeliharanya komputer dan mesin ketik	12 unit	15,000,000	15,000,000	-
2.01.2.01.01.02.29.	Pemeliharaan rutin/berkala mebelair	Terpeliharanya meja dan kursi	12 bulan	6,000,000	6,000,000	-
						-
2.01.2.01.01.03.	Program Peningkatan Disiplin Aparatur	Tersedianya sarana dan prasarana	1 paket	20,000,000	20,000,000	-
2.01.2.01.01.03.02.	Pengadaan pakaian dinas beserta perlengkapannya	Tersedianya pakaian dinas apratur	80 potong	20,000,000	20,000,000	-
						-
2.01.2.01.01.05.	Program Peningkatan Kapasitas Sumber Daya Aparatur	Meningkatnya Sumber Daya Aparatur		20,000,000	-	(20,000,000)
2.01.2.01.01.05.02.	Sosialisasi peraturan perundang-undangan	Terlaksananya sosialisasi peraturan perundang-undangan	100 orang	20,000,000	-	(20,000,000)
						-
2.01.2.01.01.15.	Program Peningkatan Kesejahteraan Petani	Jumlah SDM Pertanian yg ikut pelatihan/bintek	215 orang	183,400,000	283,400,000	100,000,000

REKENING	URUSAN/SKPD/PROGRAM/KEGIATAN	INDIKATOR KINERJA PROG / KEG		PAGU INDIKATIF 2014		
		SASARAN	TARGET	SEBELUM PERUBAHAN	SETELAH PERUBAHAN	BERTAMBAH/ BERKURANG
2.01.2.01.01.15.01.	Pelatihan petani dan pelaku agribisnis	Terselenggaranya pelatihan	1 paket	43,400,000	43,400,000	-
2.01.2.01.01.15.02.	Penyuluhan dan pendampingan petani dan pelaku agribisnis	Terselenggaranya penyuluhan dan pendampingan	1 paket	15,000,000	15,000,000	-
2.01.2.01.01.15.03.	Peningkatan kemampuan lembaga petani	Meningkatnya kelembagaan petani	1 paket	25,000,000	25,000,000	-
2.01.2.01.01.15.04.	Peningkatan sistem insentif dan disinsentif bagi petani/kelompok tani (BAN-GUB)	Tersalurnya bantuan gubernur	1 paket	100,000,000	200,000,000	100,000,000
<b>2.01.2.01.01.16.</b>	<b>Program Peningkatan Ketahanan Pangan Pertanian/Perkebunan</b>	<b>Peningkatan produktivitas &amp; produksi padi (ku/ha)</b>	<b>59,49 ku/ha</b>	<b>1,489,809,500</b>	<b>1,737,513,500</b>	<b>247,704,000</b>
2.01.2.01.01.16.05.	Laporan berkala kondisi ketahanan pangan daerah	Tersedianya operasional dlm rangka pelaporan	36 orang	50,000,000	50,000,000	-
2.01.2.01.01.16.08.	Monitoring, evaluasi dan pelaporan kebijakan subsidi pertanian	Terpantainya peredaran pupuk besubsidi se-Kab. Demak	14 kec.	73,530,000	166,714,000	93,184,000
2.01.2.01.01.16.09.	Pemanfaatan pekarangan untuk pengembangan pangan	Tersedianya bibit kelapa & jamur <i>Metarizium</i>	1 paket	10,000,000	10,000,000	-
2.01.2.01.01.16.12.	Penanganan pasca panen dan pengolahan hasil pertanian	Terkendalinya kehilangan hasil pada saat panen		50,000,000	-	(50,000,000)
2.01.2.01.01.16.12.	Penanganan pasca panen dan pengolahan hasil pertanian	Tersedianya operasional UPTD Pengolahan Hasil Pertanian dan terkendalinya kehilangan hasil saat panen		-	118,820,000	118,820,000
2.01.2.01.01.16.16.	Pengembangan diversifikasi tanaman	Terikutinya pelatihan kultur jaringan	1 paket	10,000,000	10,000,000	-
2.01.2.01.01.16.29.	Peningkatan produksi, produktivitas dan mutu produk perkebunan, produk pertanian	Tersedianya pestisida, agensia hayati, terlaksananya optimasi lahan & terbangunnya Rumah Burung Hantu (RUBUH)	3 paket	1,200,000,000	1,200,000,000	-
2.01.2.01.01.16.31.	Monitoring, evaluasi dan pelaporan	Terlaksananya monev dan pelaporan	12 bulan	30,000,000	30,000,000	-
2.01.2.01.01.16.38.	Pengadaan Sarana dan Prasarana Pertanian (Sisa DAK Tahun 2012 dan 2013)	Tersedianya pompa air	2 unit	34,109,500	34,109,500	-
2.01.2.01.01.16.39.	Pengadaan Bibit Tanaman Mangrove (Sisa DAK Kehutanan 2012)	Tersedianya bibit mangrove	20388 batang	32,170,000	32,170,000	-
2.01.2.01.01.16.15.	Pengembangan Intensifikasi Tanaman Padi dan Palawija	Tersedianya operasional UPTD Balai Benih	1 MT	-	85,700,000	85,700,000
<b>2.01.2.01.01.17.</b>	<b>Program Peningkatan Pemasaran Hasil Produksi Pertanian/Perkebunan</b>	<b>Pengendalian produk unggulan daerah (Expo)</b>	<b>3 expo</b>	<b>60,000,000</b>	<b>60,000,000</b>	<b>-</b>
2.01.2.01.01.17.07.	Promosi atas hasil produksi pertanian/perkebunan unggulan daerah	Terikutinya pameran produk unggulan daerah	3 expo	60,000,000	60,000,000	-
<b>2.01.2.01.01.18.</b>	<b>Program Peningkatan Penerapan Teknologi Pertanian/Perkebunan</b>	<b>Pengembangan teknologi pertanian</b>	<b>70 unit</b>	<b>7,961,882,000</b>	<b>7,961,882,000</b>	<b>-</b>
2.01.2.01.01.18.01.	Penelitian dan pengembangan teknologi pertanian/perkebunan tepat guna	Berkembangnya teknologi off-season	1 paket	80,000,000	80,000,000	-
2.01.2.01.01.18.02.	Pengadaan sarana dan prasarana teknologi pertanian/perkebunan tepat guna	Tersedianya sarana dan prasarana pertanian (JUT, Alat mesin dll)	70 unit	7,746,882,000	7,746,882,000	-
2.01.2.01.01.18.05.	Pelatihan dan bimbingan pengoperasian teknologi pertanian/perkebunan tepat guna	Terlatihnya petani dalam penerapan teknologi pertanian	1 paket	35,000,000	35,000,000	-
2.01.2.01.01.18.07.	Monitoring, evaluasi dan pelaporan	Tersedianya desain perencanaan dan terpantainya kegiatan DAK	1 unit	100,000,000	100,000,000	-
<b>2.01.2.01.01.19.</b>	<b>Program Peningkatan Produksi Pertanian/Perkebunan</b>	<b>Peningkatan produktivitas &amp; produksi pertanian perkebunan</b>	<b>586.054 ton</b>	<b>4,880,000,000</b>	<b>4,880,000,000</b>	<b>-</b>
2.01.2.01.01.19.02.	Penyediaan sarana produksi pertanian/perkebunan	Tersedianya sarana prasarana usaha tani	1 paket	3,200,000,000	3,200,000,000	-
2.01.2.01.01.19.03.	Pengembangan bibit unggul pertanian/perkebunan	Tersedianya demplot, tersedianya sarpras	2 unit	350,000,000	350,000,000	-
2.01.2.01.01.19.11.	Pembangunan Jalan Usaha Tani (JUT) Desa Tlogosih RT 3 RW 2 Kec. Kebonagung	Tersedianya JUT	1 paket	50,000,000	50,000,000	-
2.01.2.01.01.19.12.	Pembangunan Jalan Usaha Tani (JUT) Blok Gedangan Desa Taniunganyar Gajah	Tersedianya JUT	1 paket	50,000,000	50,000,000	-
2.01.2.01.01.19.15.	Pembangunan Jalan Usaha Tani (JUT) Kelompok Tani Sido Mulyo Desa Mulyorejo Kec. Demak	Tersedianya JUT	1 paket	50,000,000	50,000,000	-
2.01.2.01.01.19.17.	Pembangunan Jalan Usaha Tani (JUT) Kelompok Tani Sido Maju Desa Kenduren Kec. Wedung	Tersedianya JUT	1 paket	50,000,000	50,000,000	-
2.01.2.01.01.19.19.	Pembangunan Jalan Usaha Tani (JUT) Dukuh Kedung Desa Jatimulyo RT 03 RW 05 Kec. Bonang	Tersedianya JUT	1 paket	35,000,000	35,000,000	-
2.01.2.01.01.19.20.	Betonisasi JUT RT 03 RW 04 Dk. Karang Malang Desa Doreng Kec. Wonosalam	Tersedianya JUT	1 paket	40,000,000	40,000,000	-
2.01.2.01.01.19.21.	Pembangunan Jalan Usaha Tani (JUT) Penghubung Desa Pasir Menui Rejosari Mijen	Tersedianya JUT	1 paket	150,000,000	150,000,000	-
2.01.2.01.01.19.22.	Pembangunan Jalan Usaha Tani (JUT) Desa Sumberejo Bonang	Tersedianya JUT	1 paket	125,000,000	125,000,000	-
2.01.2.01.01.19.23.	Peningkatan Jalan Usaha Tani (JUT) RT 01/03 Desa Turitempel Kec. Guntur	Tersedianya JUT	1 paket	200,000,000	200,000,000	-
2.01.2.01.01.19.24.	Peningkatan Jalan Usaha Tani (JUT) (Makadam) RT 01/01 dari T/38c s/d Jembatan Telepunan Desa Megonten Kec. Kebonagung	Tersedianya JUT	1 paket	200,000,000	200,000,000	-
2.01.2.01.01.19.25.	Peningkatan Jalan Usaha Tani (JUT) (Makadam) Desa Babat Kec. Kebonagung (Mulai dari pintu DAM Babat s/d T.38)	Tersedianya JUT	1 paket	100,000,000	100,000,000	-
2.01.2.01.01.19.26.	Peningkatan Jalan Usaha Tani (JUT) Dukuh Tembiring RT 07/03 Kelurahan Bintoro Kec. Demak	Tersedianya JUT	1 paket	100,000,000	100,000,000	-
2.01.2.01.01.19.27.	Pembangunan Sersier Kelompok Tani Pogok Pringan Makmur Desa Kenduren Wedung	Tersedianya JUT	1 paket	50,000,000	50,000,000	-
2.01.2.01.01.19.29.	Betonisasi JUT RT 04 RW 02 Desa Soko Kidul Kec. Kebonagung	Tersedianya JUT	1 paket	30,000,000	30,000,000	-
2.01.2.01.01.19.31.	Pembangunan JUT RW 2 dan RW 5 desa Mulyorejo Kec. Demak	Tersedianya JUT	1 paket	100,000,000	100,000,000	-

REKENING	URUSAN/SKPD/PROGRAM/KEGIATAN	INDIKATOR KINERJA PROG / KEG		PAGU INDIKATIF 2014		
		SASARAN	TARGET	SEBELUM PERUBAHAN	SETELAH PERUBAHAN	BERTAMBAH/ BERKURANG
2.01.2.01.01.21.	Program Pencegahan dan Penanggulangan Penyakit Ternak	Meningkatnya populasi ternak	89563 AU	25,000,000	35,000,000	10,000,000
2.01.2.01.01.21.02.	Pemeliharaan kesehatan dan pencegahan penyakit menular ternak	Tersedianya obat dan desinfektan serta terselenggaranya penyuluhan ternak	1 paket	25,000,000	35,000,000	10,000,000
2.01.2.01.01.22.	Program Peningkatan Produksi Hasil Peternakan	Meningkatnya produksi ternak	4509 ton	1,195,000,000	1,215,000,000	20,000,000
2.01.2.01.01.22.01.	Pembangunan sarana dan prasarana pembibitan ternak	Pelatihan dan sosialisasi, serta berkembangnya Teknologi IB	1 paket	20,000,000	20,000,000	-
2.01.2.01.01.22.08.	Pengembangan agribisnis peternakan	Tersalurnya bantuan sapi, pelatihan dan sosialisasi	60 ekor, 6 kandang	1,050,000,000	1,050,000,000	-
2.01.2.01.01.22.09.	Monitoring, evaluasi dan pelaporan	Terpantaunya ternak bantuan pemerintah	100%	35,000,000	55,000,000	20,000,000
2.01.2.01.01.22.10.	Evaluasi, Penilaian dan Penertiban Ternak Pemerintah	Terlaksananya evaluasi, penilaian dan penertiban ternak pemerintah	1 paket	40,000,000	40,000,000	-
2.01.2.01.01.22.11.	Pengembangan Budidaya Ternak Itik	Tersalurnya bantuan ternak itik	1 paket	50,000,000	50,000,000	-
2.01.2.01.01.23.	Program Peningkatan Pemasaran Hasil Produksi Peternakan	Meningkatnya pemasaran hasil produksi peternakan		100,000,000	130,000,000	30,000,000
2.01.2.01.01.23.14.	Fasilitasi Pembangunan Pasar Hewan Gajah	Terbangunnya lantai cor pasar hewan gajah	1 paket	100,000,000	100,000,000	-
2.01.2.01.01.23.09.	Pembangunan pusat-pusat penampungan produksi hasil peternakan masyarakat	Terpenuhinya sarana dan prasarana RPH Kab. Demak	1 paket	-	30,000,000	30,000,000
2.02.	KEHUTANAN	Pengembangan luasan hutan	9890 ha	1,395,634,000	1,395,634,000	-
2.02.2.01.01.16.	Program Rehabilitasi Hutan dan Lahan			1,395,634,000	1,395,634,000	-
2.02.2.01.01.16.01.	Koordinasi penyelenggaraan reboisasi dan penghijauan hutan	Tertanamnya bibit tanaman hutan	1 kali	50,000,000	50,000,000	-
2.02.2.01.01.16.02.	Pembuatan bibit/benih tanaman kehutanan (DAK Kehutanan 2014)	Terselenggaranya penanaman tanaman hutan	450 ha	1,305,634,000	1,305,634,000	-
2.02.2.01.01.16.05.	Pembinaan, pengendalian dan pengawasan gerakan rehabilitasi hutan dan lahan	Tersedianya desain perencanaan dan terpantaunya kegiatan DAK Kehutanan	1 paket	40,000,000	40,000,000	-
2.04.01.	DINAS PARIWISATA DAN KEBUDAYAAN			2,231,475,000	2,572,525,000	341,050,000
1.17.	KEBUDAYAAN			793,500,000	842,100,000	48,600,000
1.17.2.04.01.15.	Program Pengembangan Nilai Budaya			245,000,000	250,000,000	5,000,000
1.17.2.04.01.15.01.	Pelestarian dan aktualisasi adat budaya daerah			245,000,000	250,000,000	5,000,000
1.17.2.04.01.16.	Program Pengelolaan Kekayaan Budaya			33,000,000	53,050,000	20,050,000
1.17.2.04.01.16.09.	Perumusan kebijakan sejarah dan purbakala			15,000,000	15,000,000	-
1.17.2.04.01.16.11.	Pendukung pengelolaan museum dan taman budaya di daerah			3,000,000	25,000,000	22,000,000
1.17.2.04.01.16.12.	Pengelolaan karya cetak dan karya rekam			15,000,000	13,050,000	(1,950,000)
1.17.2.04.01.17.	Program Pengelolaan Keragaman Budaya			515,500,000	539,050,000	23,550,000
1.17.2.04.01.17.03.	Penyelenggaraan dialog kebudayaan			10,500,000	10,500,000	-
1.17.2.04.01.17.04.	Fasilitasi perkembangan keragaman budaya daerah			310,000,000	287,275,000	(22,725,000)
1.17.2.04.01.17.05.	Fasilitasi penyelenggaraan festival budaya daerah			195,000,000	241,275,000	46,275,000
2.04.	PARIWISATA			1,437,975,000	1,730,425,000	292,450,000
2.04.2.04.01.01.	Program Pelayanan Administrasi Perkantoran			306,475,000	373,975,000	67,500,000
2.04.2.04.01.01.01.	Penyediaan jasa surat menyurat	Pengiriman surat dinas	300 kali	3,000,000	3,000,000	-
2.04.2.04.01.01.02.	Penyediaan jasa komunikasi, sumber daya air dan listrik	Tercukupinya kebutuhan listrik, air, telepon	1 tahun	40,000,000	40,000,000	-
2.04.2.04.01.01.07.	Penyediaan jasa administrasi keuangan	Honor penata usahaan keuangan	5 orang	7,020,000	7,020,000	-
2.04.2.04.01.01.10.	Penyediaan Alat Tulis Kantor	Tercukupinya ATK	1 tahun	13,700,000	13,700,000	-
2.04.2.04.01.01.11.	Penyediaan barang cetakan dan penggandaan	Foto copy dan cetak	1 tahun	12,500,000	12,500,000	-
2.04.2.04.01.01.12.	Penyediaan komponen instalasi listrik/penerangan bangunan kantor	tercukupinya komponen listrik dan penerangan	1 tahun	3,500,000	6,000,000	2,500,000
2.04.2.04.01.01.13.	Penyediaan peralatan dan perlengkapan kebersihan kantor	Terjaganya kebersihan kantor	1 tahun	3,000,000	3,000,000	-
2.04.2.04.01.01.15.	Penyediaan bahan bacaan dan peraturan perundang-undangan	Tercukupinya kebutuhan majalah, surat kabar, dan buku	1 tahun	3,500,000	3,500,000	-
2.04.2.04.01.01.16.	Penyediaan bahan logistik kantor	Tercukupinya logistik kantor	1 tahun	2,500,000	2,500,000	-
2.04.2.04.01.01.17.	Penyediaan makanan dan minuman	Terselenggaranya rapat	1 tahun	10,000,000	20,000,000	10,000,000
2.04.2.04.01.01.18.	Rapat-rapat koordinasi dan konsultasi ke luar daerah	Tercapainya koordinasi dan konsultasi ke luar daerah	1 tahun	69,455,000	94,455,000	25,000,000
2.04.2.04.01.01.19.	Penyediaan Jasa Pegawai Non PNS	Honor pegawai kontrak	17 orang	138,300,000	168,300,000	30,000,000
2.04.2.04.01.02.	Program Peningkatan Sarana dan Prasarana Aparatur			41,000,000	222,500,000	181,500,000
2.04.2.04.01.02.09.	Pengadaan Peralatan Kantor	Pengadaan komputer	1 set	-	4,000,000	4,000,000
2.04.2.04.01.02.22.	Pembangunan panggung pentas seni di kantor Dinparbud	Sarana pentas seni	1 unit	-	150,000,000	150,000,000
2.04.2.04.01.02.24.	Pemeliharaan rutin/berkala Gedung Kantor	Pemeliharaan BCB	1 tahun	20,000,000	20,000,000	-
2.04.2.04.01.02.24.	Pemeliharaan rutin/berkala kendaraan dinas/operasional	Pemeliharaan kendaraan dinas	1 tahun	10,000,000	35,000,000	25,000,000
2.04.2.04.01.02.28.	Pemeliharaan rutin/berkala peralatan gedung kantor	Pemeliharaan komputer	1 tahun	11,000,000	13,500,000	2,500,000
2.04.2.04.01.05.	Program Peningkatan Kapasitas Sumber Daya Aparatur			43,000,000	43,000,000	-
2.04.2.04.01.05.01.	Pendidikan dan pelatihan formal			43,000,000	43,000,000	-
2.04.2.04.01.15.	Program Pengembangan Pemasaran Pariwisata	Diklat dan kursus	1 tahun	262,500,000	291,150,000	28,650,000
2.04.2.04.01.15.03.	Pengembangan jaringan kerjasama promosi pariwisata	Promosi pariwisata	3 keg	32,500,000	28,200,000	(4,300,000)
2.04.2.04.01.15.04.	Koordinasi dengan sektor pendukung pariwisata	Pengembangan pariwisata melalui kerjasama dengan stakeholder	4 keg	40,000,000	40,000,000	-



REKENING	URUSAN/SKPD/PROGRAM/KEGIATAN	INDIKATOR KINERJA PROG / KEG		PAGU INDIKATIF 2014		
		SASARAN	TARGET	SEBELUM PERUBAHAN	SETELAH PERUBAHAN	BERTAMBAH/ BERKURANG
2.04.2.04.01.15.05.	Pelaksanaan promosi pariwisata nusantara di dalam dan di luar negeri	Pameran pariwisata	2 keg	190,000,000	222,950,000	32,950,000
<b>2.04.2.04.01.16.</b>	<b>Program Pengembangan Destinasi Pariwisata</b>			<b>265,000,000</b>	<b>265,000,000</b>	-
2.04.2.04.01.16.02.	Peningkatan pembangunan sarana dan prasarana pariwisata	Pengembangan fasilitas di ODTW	4 keg	265,000,000	351,000,000	86,000,000
<b>2.04.2.04.01.17.</b>	<b>Program Pengembangan Kemitraan</b>			<b>520,000,000</b>	<b>534,800,000</b>	<b>14,800,000</b>
2.04.2.04.01.17.03.	Pengembangan SDM di bidang kebudayaan dan pariwisata bekerjasama dengan lembaga lainnya	Pengembangan pariwisata	3 keg	440,000,000	449,800,000	9,800,000
2.04.2.04.01.17.05.	Pelaksanaan koordinasi pembangunan kemitraan pariwisata	Pengembangan kerjasama antar daerah	2 keg	40,000,000	45,000,000	5,000,000
2.04.2.04.01.17.09.	Monitoring, evaluasi dan pelaporan	Monev dan pelaporan kegiatan dinas	1 tahun	40,000,000	40,000,000	-
<b>2.05.01.</b>	<b>DINAS KELAUTAN DAN PERIKANAN</b>			<b>9,207,954,000</b>	<b>9,620,574,000</b>	<b>412,620,000</b>
<b>2.05.</b>	<b>KELAUTAN DAN PERIKANAN</b>			<b>9,207,954,000</b>	<b>9,620,574,000</b>	<b>412,620,000</b>
<b>2.05.2.05.01.01.</b>	<b>Program Pelayanan Administrasi Perkantoran</b>			<b>271,705,000</b>	<b>271,705,000</b>	-
2.05.2.05.01.01.01.	Penyediaan jasa surat menyurat			5,950,000	5,950,000	-
2.05.2.05.01.01.02.	Penyediaan jasa komunikasi, sumber daya air dan listrik			55,900,000	55,900,000	-
2.05.2.05.01.01.07.	Penyediaan jasa administrasi keuangan			9,000,000	9,000,000	-
2.05.2.05.01.01.10.	Penyediaan Alat Tulis Kantor			19,700,000	19,700,000	-
2.05.2.05.01.01.11.	Penyediaan barang cetakan dan penggandaan			17,355,000	17,355,000	-
2.05.2.05.01.01.12.	Penyediaan komponen instalasi listrik/penerangan bangunan kantor			6,800,000	6,800,000	-
2.05.2.05.01.01.13.	Penyediaan peralatan dan perlengkapan kebersihan kantor			17,200,000	17,200,000	-
2.05.2.05.01.01.15.	Penyediaan bahan bacaan dan peraturan perundang-undangan			5,000,000	5,000,000	-
2.05.2.05.01.01.17.	Penyediaan makanan dan minuman			17,300,000	17,300,000	-
2.05.2.05.01.01.18.	Rapat-rapat koordinasi dan konsultasi ke luar daerah			57,000,000	57,000,000	-
2.05.2.05.01.01.19.	Penyediaan Jasa Pegawai Non PNS			60,500,000	60,500,000	-
<b>2.05.2.05.01.02.</b>	<b>Program Peningkatan Sarana dan Prasarana Aparatur</b>			<b>208,640,000</b>	<b>208,640,000</b>	-
2.05.2.05.01.02.09.	Pengadaan peralatan kantor			58,640,000	58,640,000	-
2.05.2.05.01.02.12.	monitoring dan evaluasi kegiatan			50,000,000	50,000,000	-
2.05.2.05.01.02.22.	Pemeliharaan rutin/berkala Gedung Kantor			40,000,000	40,000,000	-
2.05.2.05.01.02.24.	Pemeliharaan rutin/berkala kendaraan dinas/operasional			35,000,000	35,000,000	-
2.05.2.05.01.02.28.	Pemeliharaan rutin/berkala peralatan gedung kantor			10,000,000	10,000,000	-
2.05.2.05.01.02.29.	Pemeliharaan rutin/berkala mebelair			15,000,000	15,000,000	-
<b>2.05.2.05.01.15.</b>	<b>Program Pemberdayaan Ekonomi Masyarakat Pesisir</b>			<b>1,336,700,000</b>	<b>1,336,700,000</b>	-
2.05.2.05.01.15.03.	Pembangunan Gudang Penampungan Garam			170,000,000	170,000,000	-
2.05.2.05.01.15.04.	Pelatihan Peningkatan Kapasitas Penambak Garam			60,000,000	60,000,000	-
2.05.2.05.01.15.05.	Pembuatan Kincir Untuk Tambak Garam			100,000,000	100,000,000	-
2.05.2.05.01.15.06.	Pembangunan Dermaga Untuk Petani Garam			300,000,000	300,000,000	-
2.05.2.05.01.15.07.	Pembangunan Jembatan Akses Tambak Garam			200,000,000	200,000,000	-
2.05.2.05.01.15.08.	Pembangunan Jalan Produksi Tambak Garam (DAK dan Pendamping)			150,700,000	150,700,000	-
2.05.2.05.01.15.09.	Pembangunan Jembatan Kayu Produksi Tambak Garam (DAK dan Pendamping)			66,000,000	66,000,000	-
2.05.2.05.01.15.10.	Pemberdayaan / Pembinaan Masyarakat Pesisir Berbasis Gender			70,000,000	70,000,000	-
2.05.2.05.01.15.11.	Pendampingan PNPB - KP, PDPT dan PUGAR			100,000,000	100,000,000	-
2.05.2.05.01.15.12.	Pengembangan Usaha Garam Rakyat			120,000,000	120,000,000	-
<b>2.05.2.05.01.18.</b>	<b>Program Peningkatan Mitigasi Bencana Alam Laut dan Prakiraan Iklim Laut</b>			<b>1,155,360,000</b>	<b>1,155,360,000</b>	-
2.05.2.05.01.18.02.	Penanaman mangrove			175,000,000	175,000,000	-
2.05.2.05.01.18.04.	Gerakan bersih pantai dan laut			60,000,000	60,000,000	-
2.05.2.05.01.18.07.	Sosialisasi pelestarian ekosistem mangrove			50,000,000	50,000,000	-
2.05.2.05.01.18.08.	Pembangunan / Pengadaan Sarana dan Prasarana Untuk Peningkatan Mitigasi Bencana (DAK dan Pendamping)			759,000,000	759,000,000	-
2.05.2.05.01.18.09.	Pengawasan wilayah pesisir dan pantai			66,360,000	66,360,000	-
2.05.2.05.01.18.10.	Pengadaan Sarana Penunjang Untuk Pengawasan			30,000,000	30,000,000	-
2.05.2.05.01.18.11.	Pendampingan Operasional BPS Nelayan Kemenpera			15,000,000	15,000,000	-
<b>2.05.2.05.01.20.</b>	<b>Program Pengembangan Budidaya Perikanan</b>			<b>2,016,000,000</b>	<b>2,016,000,000</b>	-
2.05.2.05.01.20.04.	Pengembangan Sarana dan Prasarana Perbenihan			200,000,000	200,000,000	-
2.05.2.05.01.20.05.	Penunjang Operasional Kegiatan Fisik			150,000,000	150,000,000	-
2.05.2.05.01.20.08.	Pembinaan Program PUMP Budidaya			35,000,000	35,000,000	-
2.05.2.05.01.20.09.	Pelatihan Intensifikasi Budidaya Kolam Pekarangan (Teknik Budidaya Ikan Lele dan Bantuan Bibit Ikan Lele dan Pakan)			50,000,000	50,000,000	-
2.05.2.05.01.20.10.	Pelatihan Teknik Budidaya Ikan Nila dan Bantuan Bibit Ikan Nila dan Pakan			50,000,000	50,000,000	-
2.05.2.05.01.20.11.	Pembinaan dan Bantuan Bibit Ikan Bandeng			50,000,000	50,000,000	-
2.05.2.05.01.20.12.	Pembinaan dan Bantuan Bibit Udang Vannamee dan Pakan			50,000,000	50,000,000	-
2.05.2.05.01.20.13.	Pembinaan dan Pelatihan Budidaya Perikanan Lele (DBHCHT)			200,000,000	200,000,000	-
2.05.2.05.01.20.14.	Pembinaan dan Pelatihan Budidaya Gurame (DBHCHT) serta bantuan bibit dan pakan			200,000,000	200,000,000	-
2.05.2.05.01.20.15.	Pembinaan dan Pelatihan Budidaya Perikanan Nila(DBHCHT) serta bantuan bibit dan pakan			200,000,000	200,000,000	-
2.05.2.05.01.20.16.	Pengadaan pakan ikan BBI Bintoro (APBD)			35,000,000	35,000,000	-
2.05.2.05.01.20.17.	Pengadaan Induk Ikan di BBI Bintoro			50,000,000	50,000,000	-
2.05.2.05.01.20.18.	Peningkatan Pembangunan Sarana dan Prasarana Budidaya Perikanan (DAK dan Pendamping)			209,000,000	209,000,000	-
2.05.2.05.01.20.20.	Pembangunan Jalan Produksi Tambak			150,000,000	150,000,000	-
2.05.2.05.01.20.22.	Pendampingan Kegiatan Sertifikasi Hak Atas Tanah Pembudidaya			50,000,000	50,000,000	-
2.05.2.05.01.20.23.	Pembuatan Unit Percontohan Kolam Air Tawar			187,000,000	187,000,000	-
2.05.2.05.01.20.24.	Pengadaan Peralatan Budidaya Perikanan			150,000,000	150,000,000	-
<b>2.05.2.05.01.21.</b>	<b>Program Pengembangan Perikanan Tangkap</b>			<b>1,627,749,000</b>	<b>1,775,307,000</b>	<b>147,558,000</b>
2.05.2.05.01.21.06.	Sosialisasi UU perikanan dan keselamatan di laut			35,000,000	35,000,000	-
2.05.2.05.01.21.07.	Monev dan Pembinaan TPI			50,000,000	50,000,000	-
2.05.2.05.01.21.08.	Pendampingan program bantuan kapal			50,000,000	50,000,000	-

REKENING	URUSAN/SKPD/PROGRAM/KEGIATAN	INDIKATOR KINERJA PROG / KEG		PAGU INDIKATIF 2014		
		SASARAN	TARGET	SEBELUM PERUBAHAN	SETELAH PERUBAHAN	BERTAMBAH/ BERKURANG
2.05.2.05.01.21.09.	Padat karya nelayan			200,000,000	200,000,000	-
2.05.2.05.01.21.11.	Peningkatan dan pembangunan sarana dan prasarana perikanan tangkap (DAK dan Pendamping)			1,052,749,000	1,052,749,000	-
2.05.2.05.01.21.14.	Penyusunan Data Statistik Perairan Umum / Daratan			50,000,000	50,000,000	-
2.05.2.05.01.21.15.	Penyaluran beras paceklik			30,000,000	30,000,000	-
2.05.2.05.01.21.16.	Sertifikasi Hak Atas Tanah Nelayan			50,000,000	50,000,000	-
2.05.2.05.01.21.18.	Pendampingan Program PUMP Perikanan Tangkap			75,000,000	75,000,000	-
2.05.2.05.01.21.19.	Pembuatan Kartu Nelayan			35,000,000	35,000,000	-
2.05.2.05.01.21.20.	Peningkatan/pembangunan sarana dan prasarana perikanan tangkap (DAK dan Pendamping)			-	9,109,000	9,109,000
	Pengadaan alat uji hammer test			-	10,000,000	10,000,000
	Belanja Bahan (Pengadaan Cool Box) - Sisa DAK 2013 + Pendamping			-	128,449,000	128,449,000
<b>2.05.2.05.01.23.</b>	<b>Program Optimalisasi Pengelolaan dan Pemasaran Produksi Perikanan</b>			<b>1,733,800,000</b>	<b>1,798,862,000</b>	<b>65,062,000</b>
2.05.2.05.01.23.02.	Penyusunan data statistik pengolahan dan pemasaran hasil perikanan			20,000,000	20,000,000	-
2.05.2.05.01.23.04.	Pendampingan P2MBG			50,000,000	50,000,000	-
2.05.2.05.01.23.05.	Ekspo produk perikanan			50,000,000	50,000,000	-
2.05.2.05.01.23.06.	Gemar makan ikan			100,000,000	100,000,000	-
2.05.2.05.01.23.07.	Peningkatan pemasaran hasil perikanan			50,000,000	50,000,000	-
2.05.2.05.01.23.08.	Peningkatan kualitas pangan berbahan baku ikan			50,000,000	50,000,000	-
2.05.2.05.01.23.09.	Pembangunan/pengadaan sarana prasarana pengolahan dan pemasaran hasil perikanan (DAK dan pendamping)			1,108,800,000	1,108,800,000	-
2.05.2.05.01.23.14.	Lomba masak serba ikan tingkat kabupaten dan provinsi			25,000,000	25,000,000	-
2.05.2.05.01.23.15.	Pelatihan Pengolahan Ikan di Daerah Penghasil Tembakau dan Industri Rokok (DBHCHT)			200,000,000	200,000,000	-
2.05.2.05.01.23.17.	Pelatihan Pembentukan Poklamsar dan Koperasi Bidang Usaha Perikanan			50,000,000	50,000,000	-
2.05.2.05.01.23.18.	Pendampingan PUMP P2HP 2014			30,000,000	30,000,000	-
	Pengadaan Peralatan Pengemasan (Sisa DAK 2012 + Pendamping)				65,062,000	65,062,000
<b>2.05.2.05.01.24.</b>	<b>Program Pengembangan Kawasan budidaya laut, air payau dan air tawar</b>			<b>858,000,000</b>	<b>1,058,000,000</b>	<b>200,000,000</b>
2.05.2.05.01.24.02.	Pembangunan / Rehabilitasi Sarana dan Prasarana Fisik Pengembangan Kawasan Budidaya Air Tawar			858,000,000	858,000,000	-
	Pelatihan Budidaya Ikan dan Bantuan Mesin Pompa Air				200,000,000	200,000,000
<b>2.07.01.</b>	<b>DINAS PERINDUSTRIAN, PERDAGANGAN, KOPERASI DAN UMKM</b>			<b>25,118,263,000</b>	<b>25,599,973,000</b>	<b>481,710,000</b>
<b>1.08.</b>	<b>LINGKUNGAN HIDUP</b>			<b>1,457,000,000</b>	<b>1,457,000,000</b>	<b>-</b>
<b>1.08.2.07.01.15.</b>	<b>Program Pengembangan Kinerja Pengelolaan Persampahan</b>			<b>1,457,000,000</b>	<b>1,457,000,000</b>	<b>-</b>
1.08.2.07.01.15.04.	Peningkatan operasi dan pemeliharaan prasarana dan sarana persampahan	Pengangkutan sampah dan kebersihan pasar	100%	1,412,000,000	1,412,000,000	-
1.08.2.07.01.15.06.	Bimbingan teknis persampahan	Tenaga Kebersihan pasar	100%	15,000,000	15,000,000	-
1.08.2.07.01.15.10.	Sosialisasi kebijakan pengelolaan persampahan	Pedagang Pasar	100%	30,000,000	30,000,000	-
<b>1.15.</b>	<b>KOPERASI DAN USAHA KECIL MENENGAH</b>			<b>2,013,900,000</b>	<b>1,985,900,000</b>	<b>(28,000,000)</b>
<b>1.15.2.07.01.15.</b>	<b>Program penciptaan iklim Usaha Kecil Menengah yang kondusif</b>			<b>-</b>	<b>-</b>	<b>-</b>
<b>1.15.2.07.01.16.</b>	<b>Program Pengembangan Kewirausahaan dan Keunggulan Kompetitif Usaha Kecil Menengah</b>			<b>308,300,000</b>	<b>327,300,000</b>	<b>19,000,000</b>
1.15.2.07.01.16.03.	Memfasilitasi peningkatan kemitraan usaha bagi Usaha Mikro Kecil Menengah	UMKM Kab. Demak	80%	30,000,000	30,000,000	
1.15.2.07.01.16.05.	Fasilitasi Pengembangan sarana promosi hasil produksi	UKM dilingkungan IHT	80%	90,000,000	90,000,000	
1.15.2.07.01.16.06.	Penyelenggaraan pelatihan kewirausahaan	Masyarakat umum	80%	120,000,000	120,000,000	
1.15.2.07.01.16.07.	Pelatihan manajemen pengelolaan koperasi/ KUD	Pengurus, Pengelola, Pengawas KUD	80%	34,800,000	53,800,000	19,000,000
1.15.2.07.01.16.08.	Sosialisasi HAKI kepada Usaha Mikro Kecil Menengah	UMKM Kab. Demak	80%	33,500,000	33,500,000	
<b>1.15.2.07.01.17.</b>	<b>Program Pengembangan Sistem Pendukung Usaha Bagi Usaha Mikro Kecil Menengah</b>			<b>1,105,000,000</b>	<b>1,090,000,000</b>	<b>(15,000,000)</b>
1.15.2.07.01.17.01.	Sosialisasi dukungan informasi penyediaan permodalan	UMKM Kab. Demak	80%	30,000,000	30,000,000	
1.15.2.07.01.17.06.	Pengembangan sarana pemasaran produk Usaha Mikro Kecil Menengah	UMKM di Centra Ovop	90%	75,000,000	75,000,000	
1.15.2.07.01.17.08.	Penyelenggaraan pembinaan industri rumah tangg, industri kecil dan industri menengah	UMKM Kab. Demak	75%	385,000,000	385,000,000	
1.15.2.07.01.17.09.	Penyelenggaraan promosi produk Usaha Mikro Kecil Menengah	KUMKM dan Masyarakat luas dan Dunia usaha	90%	475,000,000	466,000,000	(9,000,000)
1.15.2.07.01.17.10.	Pengembangan Kebijakan dan program peningkatan ekonomi lokal	UMKM di Kec.Wedung dan Kec. Bonang	80%	125,000,000	125,000,000	
1.15.2.07.01.17.11.	Monitoring, evaluasi dan pelaporan	KUMKM dan Masyarakat	75%	15,000,000	9,000,000	(6,000,000)
<b>1.15.2.07.01.18.</b>	<b>Program Peningkatan Kualitas Kelembagaan Koperasi</b>			<b>600,600,000</b>	<b>568,600,000</b>	<b>(32,000,000)</b>
1.15.2.07.01.18.01.	Koordinasi pelaksanaan kebijakan dan program pembangunan koperasi	Pengurus / Pengelola Koperasi	85%	21,500,000	21,500,000	
1.15.2.07.01.18.02.	Peningkatan sarana dan prasarana pendidikan dan pelatihan perkoperasian	Pengelola Koperasi Fungsional dan Kop Wanita	80%	155,000,000	142,500,000	(12,500,000)
1.15.2.07.01.18.04.	Sosialisasi prinsip-prinsip pemahaman perkoperasian	Pengurus, Pengawas Kop dan masyarkat umum	90%	200,000,000	200,000,000	
1.15.2.07.01.18.05.	Permbinaan, pengawasan dan penghargaan koperasi berprestasi	Pengurus/Pengelola dan Pengawas Koperasi	80%	90,000,000	82,000,000	(8,000,000)
1.15.2.07.01.18.06.	Peningkatan dan pengembangan jaringan kerjasama usaha koperasi	Pengurus/Pengelola Kop	80%	75,000,000	63,500,000	(11,500,000)
1.15.2.07.01.18.08.	Rintisan penerapan teknologi sederhana/ manajemen modem pada jenis-jenis usaha koperasi	Pengelola KSP / USP	80%	49,100,000	49,100,000	
1.15.2.07.01.18.09.	Monitoring, evaluasi dan pelaporan	Pengurus Koperasi	80%	10,000,000	10,000,000	
<b>2.06.</b>	<b>PERDAGANGAN</b>			<b>18,745,263,000</b>	<b>19,171,973,000</b>	<b>426,710,000</b>
<b>2.06.2.07.01.15.</b>	<b>Program Perlindungan Konsumen dan Pengamanan Perdagangan</b>			<b>120,000,000</b>	<b>161,710,000</b>	<b>41,710,000</b>

REKENING	URUSAN/SKPD/PROGRAM/KEGIATAN	INDIKATOR KINERJA PROG / KEG		PAGU INDIKATIF 2014		
		SASARAN	TARGET	SEBELUM PERUBAHAN	SETELAH PERUBAHAN	BERTAMBAH/ BERKURANG
2.06.2.07.01.15.03.	Peningkatan pengawasan peredaran barang dan jasa	Pelaku usaha dan Masyarakat luas	85%	75,000,000	75,000,000	-
2.06.2.07.01.15.04.	Operasionalisasi dan pengembangan UPT kemetrolgian daerah	Pelaku usaha Kab.Demak	85%	45,000,000	-	(45,000,000)
	Operasionalisasi dan pengembangan UPT kemetrolgian daerah (Ban Gub dan pendamping)	Pelaku usaha Kab.Demak	85%	-	86,710,000	86,710,000
<b>2.06.2.07.01.17.</b>	<b>Program Peningkatan dan Pengembangan Ekspor</b>			<b>80,000,000</b>	<b>80,000,000</b>	<b>-</b>
2.06.2.07.01.17.08.	Membangun jejaring dengan eksportir	Pedagang & Dunia usaha	75%	80,000,000	80,000,000	
<b>2.06.2.07.01.18.</b>	<b>Program Peningkatan Efisiensi Perdagangan Dalam Negeri</b>			<b>18,471,263,000</b>	<b>18,856,263,000</b>	<b>385,000,000</b>
2.06.2.07.01.18.01.	Penyempurnaan perangkat peraturan, kebijakan dan pelaksanaan operasional	Petani dan Pedagang komoditi agro	75%	100,000,000	100,000,000	-
2.06.2.07.01.18.03.	Pengembangan pasar dan distribusi barang/produk	Pasar Daerah Kab. Demak	100%	600,000,000	600,000,000	-
2.06.2.07.01.18.08.	Pembangunan Pasar Mranggen	Pasar Daerah Kab. Demak	100%	15,300,000,000	15,300,000,000	-
2.06.2.07.01.18.09.	Pembangunan Pasar Gebang (DAK dan Pendamping)	Pasar Daerah Kab. Demak	100%	551,250,000	-	(551,250,000)
2.06.2.07.01.18.10.	Pembangunan Pasar Wedung (DAK dan Pendamping)	Pasar Daerah Kab. Demak	100%	606,250,000	-	(606,250,000)
2.06.2.07.01.18.11.	Pembangunan Pasar Gading (DAK dan Pendamping)	Pasar Daerah Kab. Demak	100%	551,250,000	-	(551,250,000)
2.06.2.07.01.18.12.	Pembangunan Pasar Wonopolo (DAK dan Pendamping)	Pasar Daerah Kab. Demak	100%	517,513,000	-	(517,513,000)
2.06.2.07.01.18.13.	Pembangunan Pasar Hewan Gajah	Pasar Daerah Kab. Demak	100%	150,000,000	150,000,000	-
2.06.2.07.01.18.14.	Perencanaan Pembangunan Pasar - Pasar (DAK)	Pasar Daerah Kab. Demak	100%	47,500,000	47,500,000	-
2.06.2.07.01.18.15.	Pengawasan Pembangunan Pasar - Pasar (DAK)	Pasar Daerah Kab. Demak	100%	47,500,000	47,500,000	-
2.06.2.07.01.18.16.	Pembangunan pasar (DAK dan pendamping)	Pasar Daerah Kab. Demak	100%	-	2,226,263,000	2,226,263,000
	Analisis Dampak Lingkungan lalu lintas Pasar Mranggen	Pasar Daerah Kab. Demak	100%	-	50,000,000	50,000,000
	Perencanaan DED Pasar Brambang	Pasar Daerah Kab. Demak	100%	-	50,000,000	50,000,000
	Perencanaan DED Pasar Sayung	Pasar Daerah Kab. Demak	100%	-	50,000,000	50,000,000
	Perencanaan DED Pasar Gajah	Pasar Daerah Kab. Demak	100%	-	50,000,000	50,000,000
	Perencanaan DED Pasar Gablok	Pasar Daerah Kab. Demak	100%	-	50,000,000	50,000,000
	Belanja Modal Pengadaan Sumur Dalam dan Instalasi Pasar Bintoro	Pasar Daerah Kab. Demak	100%	-	100,000,000	100,000,000
	Sewa lahan pasar sementara Pasar Mranggen	Pasar Daerah Kab. Demak	100%	-	25,000,000	25,000,000
	Belanja Modal Pengadaan Pompa air pasar sayung	Pasar Daerah Kab. Demak	100%	-	10,000,000	10,000,000
<b>2.06.2.07.01.19.</b>	<b>Program Pembinaan Perdagangan Kaki Lima dan Asongan</b>			<b>74,000,000</b>	<b>74,000,000</b>	<b>-</b>
2.06.2.07.01.19.01.	Kegiatan pembinaan organisasi perdagangan kakilima dan asongan	Organisasi Pedagang kaki lima & asongan Kab. Dmk	85%	20,000,000	20,000,000	
2.06.2.07.01.19.02.	Kegiatan penyuluhan peningkatan disiplin pedagang kakilima dan asongan	Pedagang Kakilima dan asongan		42,000,000	-	(42,000,000)
2.06.2.07.01.19.05.	Kegiatan pengawasan mutu dagangan pedagang kakilima dan asongan	Pedagang Kakilima dan asongan	75%	12,000,000	12,000,000	
2.06.2.07.01.19.03.	kegiatan Penataan tempat berusaha bagi Pedagang kakilima dan asongan	Pedagang Kakilima dan asongan		-	42,000,000	42,000,000
<b>2.07.</b>	<b>PERINDUSTRIAN</b>			<b>2,902,100,000</b>	<b>2,985,100,000</b>	<b>83,000,000</b>
<b>2.07.2.07.01.01.</b>	<b>Program Pelayanan Administrasi Perkantoran</b>			<b>514,000,000</b>	<b>514,000,000</b>	<b>-</b>
2.07.2.07.01.01.01.	Penyediaan jasa surat menyurat	Pelayanan administrasi surat menyurat	100%	10,000,000	5,000,000	(5,000,000)
2.07.2.07.01.01.02.	Penyediaan jasa komunikasi, sumber daya air dan listrik	Langganan Lisrik, Telepon dan Air	100%	175,000,000	175,000,000	
2.07.2.07.01.01.07.	Penyediaan jasa administrasi keuangan	Bendahara SKPD	100%	20,000,000	20,000,000	
2.07.2.07.01.01.10.	Penyediaan Alat Tulis Kantor	Peralatan alat tulis kantor	100%	60,000,000	65,000,000	5,000,000
2.07.2.07.01.01.11.	Penyediaan barang cetakan dan penggandaan	Barang cetakan dan penggandaan	100%	35,000,000	35,000,000	
2.07.2.07.01.01.12.	Penyediaan komponen instalasi listrik/penerangan bangunan kantor	Pembelian Alat-alat listrik	100%	6,000,000	6,000,000	
2.07.2.07.01.01.13.	Penyediaan peralatan dan perlengkapan kebersihan kantor	Pembelian perlengkapan kebersihan kantor	100%	35,000,000	35,000,000	
2.07.2.07.01.01.15.	Penyediaan bahan bacaan dan peraturan perundang-undangan	Pembelian Bahan bacaan	100%	7,000,000	3,924,000	(3,076,000)
2.07.2.07.01.01.17.	Penyediaan makanan dan minuman	Makanan dan minuman rapat & harian pegawai	100%	30,000,000	33,076,000	3,076,000
2.07.2.07.01.01.18.	Rapat-rapat koordinasi dan konsultasi ke luar daerah	Perjalanan dinas dalam dan luar daerah	100%	100,000,000	100,000,000	
2.07.2.07.01.01.19.	Penyediaan Jasa Pegawai Non PNS	Pegawai honorer/tdk ttp	100%	36,000,000	36,000,000	
<b>2.07.2.07.01.02.</b>	<b>Program Peningkatan Sarana dan Prasarana Aparatur</b>			<b>316,100,000</b>	<b>378,100,000</b>	<b>62,000,000</b>
2.07.2.07.01.02.07.	Pengadaan perlengkapan gedung kantor	Pembelian perlengkapan Kantor	100%	31,500,000	38,500,000	7,000,000
2.07.2.07.01.02.09.	Pengadaan peralatan kantor	Pembelian peralatan Kantr	100%	72,600,000	127,600,000	55,000,000
2.07.2.07.01.02.22.	Pemeliharaan rutin/berkala Gedung Kantor	Gedung Kantor	100%	100,000,000	100,000,000	
2.07.2.07.01.02.24.	Pemeliharaan rutin/berkala kendaraan dinas/operasional	Kendaraan Dinas	100%	75,000,000	75,000,000	
2.07.2.07.01.02.28.	Pemeliharaan rutin/berkala peralatan gedung kantor	Pemelhm. Peralatn Kantor	100%	30,000,000	30,000,000	
2.07.2.07.01.02.29.	Pemeliharaan rutin/berkala mebelair	Pemeliharaan Mebelair	100%	7,000,000	7,000,000	
<b>2.07.2.07.01.05.</b>	<b>Program Peningkatan Kapasitas Sumber Daya Aparatur</b>			<b>60,000,000</b>	<b>81,000,000</b>	<b>21,000,000</b>
2.07.2.07.01.05.01.	Pendidikan dan pelatihan formal	SDM aparatur yang bersertifikasi	100%	60,000,000	81,000,000	21,000,000
<b>2.07.2.07.01.15.</b>	<b>Program Peningkatan Kapasitas Iptek Sistem Produksi</b>			<b>275,000,000</b>	<b>275,000,000</b>	<b>-</b>
2.07.2.07.01.15.04.	Pengembangan kapasitas pranata pengukuran, standarisasi, pengujian dan kualitas	Industri Kecil & menengah Kab. Demak	40%	150,000,000	150,000,000	
2.07.2.07.01.15.05.	Pengembangan sistem inovasi teknologi industri	Masyarakat Kab. Demak	40%	50,000,000	50,000,000	
2.07.2.07.01.15.06.	Penguatan kemampuan industri berbasis teknologi	Masyarakat dilingkg. IHT	40%	75,000,000	75,000,000	



REKENING	URUSAN/SKPD/PROGRAM/KEGIATAN	INDIKATOR KINERJA PROG / KEG		PAGU INDIKATIF 2014		
		SASARAN	TARGET	SEBELUM PERUBAHAN	SETELAH PERUBAHAN	BERTAMBAH/BERKURANG
<b>2.07.2.07.01.16.</b>	<b>Program Pengembangan Industri Kecil dan Menengah</b>			<b>947,000,000</b>	<b>947,000,000</b>	<b>-</b>
2.07.2.07.01.16.01.	Fasilitas bagi industri kecil dan menengah terhadap pemanfaatan sumber daya	Masyarakat Kab. Demak dan Masyarakat dilingk IHT	50%	645,000,000	645,000,000	
2.07.2.07.01.16.02.	Pembinaan industri kecil dan menengah dalam memperkuat jaringan klaster industri	Masyarakat dilingkungan IHT	60%	255,000,000	255,000,000	
2.07.2.07.01.16.04.	Pemberian kemudahan izin usaha industri kecil dan menengah	Masyarakat Kab. Demak	40%	47,000,000	47,000,000	
<b>2.07.2.07.01.17.</b>	<b>Program Peningkatan Kemampuan Teknologi Industri</b>			<b>610,000,000</b>	<b>610,000,000</b>	<b>-</b>
2.07.2.07.01.17.01.	Pembinaan kemampuan teknologi industri	Masyarakat dilingk. IHT	40%	210,000,000	210,000,000	
2.07.2.07.01.17.02.	Pengembangan dan pelayanan teknologi industri	Masyarakat dilingk. IHT	40%	175,000,000	175,000,000	
2.07.2.07.01.17.03.	Perluasan penerapan SNI untuk mendorong daya saing industri manufaktur	Masyarakat Kab. Demak	40%	150,000,000	150,000,000	
2.07.2.07.01.17.04.	Perluasan penerapan standar produk industri manufaktur	Masyarakat dilingk. IHT	45%	75,000,000	75,000,000	
<b>2.07.2.07.01.18.</b>	<b>Program Penataan Struktur Industri</b>			<b>180,000,000</b>	<b>180,000,000</b>	<b>-</b>
2.07.2.07.01.18.03.	Pembinaan keterkaitan produksi industri hulu hingga ke hilir	Masyarakat dilingk. IHT	45%	180,000,000	180,000,000	
	<b>JUMLAH</b>			<b>583,375,535,000</b>	<b>583,375,535,000</b>	

NO	JABATAN	PARAF
1	Plt. SEKDA	
2	ASISTEN II	
3	KABAG HUKUM	
4	KA BAPPEDA	

BUPATI DEMAK,

MOH. DACHIRIN SAID