



SALINAN

**BUPATI DEMAK
PROVINSI JAWA TENGAH
PERATURAN BUPATI DEMAK
NOMOR 35 TAHUN 2021**

TENTANG

**RENCANA KERJA PEMERINTAH DAERAH KABUPATEN DEMAK
TAHUN 2022**

DENGAN RAHMAT TUHAN YANG MAHA ESA

BUPATI DEMAK,

- Menimbang** :
- a. bahwa sesuai dengan ketentuan Pasal 263 ayat (4) Undang-Undang Nomor 23 Tahun 2014 tentang Pemerintahan Daerah, rencana Kerja Pemerintah Daerah (RKPD) merupakan dokumen perencanaan pembangunan Pemerintah Daerah yang membuat rancangan kerangka ekonomi daerah, prioritas pembangunan daerah, serta rencana kerja dan pendanaan untuk jangka waktu 1 (satu) tahun yang disusun dengan berpedoman pada Rencana Kerja Pemerintah dan program strategis nasional yang ditetapkan oleh Pemerintah Pusat;
 - b. bahwa untuk menindaklanjuti ketentuan Pasal 26 ayat (2) Undang-Undang Nomor 25 Tahun 2004 tentang Sistem Perencanaan Nasional dan Pasal 264 ayat (2) Undang-Undang Nomor 23 Tahun 2014 tentang Pemerintahan Daerah, Pemerintah Daerah menyusun RKPD yang ditetapkan dengan Peraturan Bupati;
 - c. bahwa berdasarkan pertimbangan sebagaimana dimaksud dalam huruf a dan huruf b, perlu menetapkan Peraturan Bupati tentang Rencana Kerja Pemerintah Daerah Kabupaten Demak Tahun 2022;
- Mengingat** :
1. Undang-Undang Nomor 13 Tahun 1950 tentang Pembentukan Daerah-Daerah Kabupaten Dalam Lingkungan Propinsi Jawa Tengah;
 2. Undang-Undang Nomor 28 Tahun 1999 tentang Penyelenggaraan Negara yang Bersih dan Bebas dari Korupsi, Kolusi dan Nepotisme (Lembaran Negara Republik Indonesia Tahun 1999 Nomor 75, Tambahan Lembaran Negara Republik Indonesia Nomor 3851);

3. Undang-Undang Nomor 17 Tahun 2003 tentang Keuangan Negara (Lembaran Negara Republik Indonesia Tahun 2003 Nomor 47, Tambahan Lembaran Negara Republik Indonesia Nomor 4286);
4. Undang-Undang Nomor 1 Tahun 2004 tentang Perbendaharaan Negara (Lembaran Negara Republik Indonesia Tahun 2004 Nomor 5, Tambahan Lembaran Negara Republik Indonesia Nomor 4355);
5. Undang-Undang Nomor 15 Tahun 2004 tentang Pemeriksaan Pengelolaan dan Tanggung Jawab Keuangan Negara (Lembaran Negara Republik Indonesia Tahun 2004 Nomor 66, Tambahan Lembaran Negara Republik Indonesia Nomor 4400);
6. Undang-Undang Nomor 25 Tahun 2004 tentang Sistem Perencanaan Pembangunan Nasional (Lembaran Negara Republik Indonesia Tahun 2004 Nomor 104, Tambahan Lembaran Negara Republik Indonesia Nomor 4421);
7. Undang-Undang Nomor 33 Tahun 2004 tentang Perimbangan Keuangan Antara Pemerintah Pusat dan Pemerintahan Daerah (Lembaran Negara Republik Indonesia Tahun 2004 Nomor 126, Tambahan Lembaran Negara Republik Indonesia Nomor 4438);
8. Undang-Undang Nomor 17 Tahun 2007 tentang Rencana Pembangunan Jangka Panjang Nasional Tahun 2005-2025 (Lembaran Negara Republik Indonesia Tahun 2007 Nomor 3, Tambahan Lembaran Negara Republik Indonesia Nomor 4700);
9. Undang-Undang Nomor 12 Tahun 2011 tentang Pembentukan Peraturan Perundang-undangan (Lembaran Negara Republik Indonesia Tahun 2011 Nomor 82, Tambahan Lembaran Negara Republik Indonesia Nomor 5234) sebagaimana telah diubah dengan Undang-Undang Nomor 15 Tahun 2019 tentang Perubahan Atas Undang-Undang Nomor 12 Tahun 2011 tentang Pembentukan Peraturan Perundang-undangan (Lembaran Negara Republik Indonesia Tahun 2019 Nomor 183, Tambahan Lembaran Negara Republik Indonesia Nomor 6398);
10. Undang-Undang Nomor 23 Tahun 2014 tentang Pemerintahan Daerah (Lembaran Negara Republik Indonesia Tahun 2014 Nomor 244, Tambahan Lembaran Negara Republik Indonesia Nomor 5587) sebagaimana telah diubah beberapa kali terakhir dengan Undang-Undang Nomor 11 Tahun 2020 tentang Cipta Kerja (Lembaran Negara Republik Indonesia Tahun 2020 Nomor 245, Tambahan Lembaran Negara Republik Indonesia Nomor 6573);

19. Peraturan Presiden Nomor 3 Tahun 2016 tentang Percepatan Pelaksanaan Proyek Strategis Nasional (Lembaran Negara Republik Indonesia Tahun 2016 Nomor 4) sebagaimana telah diubah beberapa kali, terakhir dengan Peraturan Presiden Nomor 109 Tahun 2020 tentang Perubahan Ketiga atas Peraturan Presiden Nomor 3 Tahun 2016 tentang Percepatan Pelaksanaan Proyek Strategis Nasional (Lembaran Negara Republik Indonesia Tahun 2020 Nomor 259);
20. Peraturan Presiden Nomor 79 Tahun 2019 tentang Percepatan Pembangunan Ekonomi Kawasan Kendal-Semarang-Salatiga-Demak-Grobogan, Kawasan Purworejo-Wonosobo-Magelang-Temanggung, dan Kawasan Brebes-Tegal-Pemalang (Lembaran Negara Republik Indonesia Tahun 2019 Nomor 224);
21. Peraturan Presiden Nomor 18 Tahun 2020 tentang Rencana Pembangunan Jangka Menengah Nasional Tahun 2020-2024 (Lembaran Negara Republik Indonesia Tahun 2019 Nomor 10);
22. Peraturan Menteri Dalam Negeri Nomor 15 Tahun 2008 tentang Pedoman Umum Pelaksanaan Pengarusutamaan Gender di Daerah sebagaimana telah diubah dengan Peraturan Menteri Dalam Negeri Nomor 67 Tahun 2011 tentang Perubahan atas Peraturan Menteri Dalam Negeri Nomor 15 Tahun 2008 tentang Pedoman Umum Pelaksanaan Pengarusutamaan Gender di Daerah (Berita Negara Republik Indonesia Tahun 2011 Nomor 927);
23. Peraturan Menteri Dalam Negeri Nomor 86 Tahun 2017 tentang Tata Cara Perencanaan, Pengendalian Dan Evaluasi Pembangunan Daerah, Tata Cara Evaluasi Rancangan Peraturan Daerah tentang Rencana Pembangunan Jangka Panjang Daerah Dan Rencana Pembangunan Jangka Menengah Daerah, Serta Tata Cara Perubahan Rencana Pembangunan Jangka Panjang Daerah, Rencana Pembangunan Jangka Menengah Daerah, Dan Rencana Kerja Pemerintah Daerah (Berita Negara Republik Indonesia Tahun 2011 Nomor 1312);
24. Peraturan Menteri Dalam Negeri Nomor 70 Tahun 2019 tentang Sistem Informasi Pemerintah Daerah (Berita Negara Republik Indonesia Tahun 2019 Nomor 1114);
25. Peraturan Menteri Dalam Negeri Nomor 90 Tahun 2019 tentang Klasifikasi, Kodifikasi dan Nomenklatur Perencanaan Pembangunan dan Keuangan Daerah (Berita Negara Republik Indonesia Tahun 2019 Nomor 1447);

26. Peraturan Menteri Dalam Negeri Nomor 18 Tahun 2020 tentang Peraturan Pelaksanaan Peraturan Pemerintah Nomor 13 Tahun 2019 tentang Laporan dan Evaluasi Penyelenggaraan Pemerintah Daerah (Berita Negara Republik Indonesia Tahun 2020 Nomor 288);
27. Peraturan Menteri Dalam Negeri Nomor 17 Tahun 2021 tentang Pedoman Penyusunan Rencana Kerja Pemerintah Daerah Tahun 2022 (Berita Negara Republik Indonesia Tahun 2021 Nomor 496);
28. Keputusan Menteri Dalam Negeri Nomor 050-3708 Tahun 2020 tentang Hasil Verifikasi dan Validasi Pemutakhiran Klasifikasi, Kodefikasi dan Nomenklatur Perencanaan Pembangunan dan Keuangan Daerah;
29. Peraturan Daerah Provinsi Jawa Tengah Nomor 3 Tahun 2008 tentang Rencana Pembangunan Jangka Panjang Daerah Provinsi Jawa Tengah Tahun 2005-2025 (Lembaran Daerah Provinsi Jawa Tengah Tahun 2008 Nomor 3);
30. Peraturan Daerah Provinsi Jawa Tengah Nomor 5 Tahun 2019 tentang Rencana Pembangunan Jangka Menengah Daerah Provinsi Jawa Tengah Tahun 2018-2023 (Lembaran Daerah Provinsi Jawa Tengah Tahun 2019 Nomor 5);
31. Peraturan Daerah Kabupaten Demak Nomor 6 Tahun 2006 tentang Rencana Pembangunan Jangka Panjang Kabupaten Demak Tahun 2006-2025 (Lembaran Daerah Kabupaten Demak Tahun 2006 Nomor 6, Tambahan Lembaran Daerah Kabupaten Demak Nomor 6);
32. Peraturan Daerah Kabupaten Demak Nomor 3 Tahun 2008 tentang Tata Cara Penyusunan Rencana Pembangunan Daerah dan Pelaksanaan Musyawarah Perencanaan Pembangunan Daerah Kabupaten Demak (Lembaran Daerah Kabupaten Demak Tahun 2008 Nomor 3, Tambahan Lembaran Daerah Kabupaten Demak Nomor 3);
33. Peraturan Daerah Kabupaten Demak Nomor 6 Tahun 2011 tentang Rencana Tata Ruang Wilayah Kabupaten Demak 2011-2031 (Lembaran Daerah Kabupaten Demak Tahun 2011 Nomor 6, Tambahan Lembaran Daerah Kabupaten Demak Nomor 6) sebagaimana telah diubah dengan Peraturan Daerah Kabupaten Demak Nomor 1 Tahun 2020 tentang Perubahan atas Peraturan Daerah Kabupaten Demak Nomor 6 Tahun 2011 tentang Rencana Tata Ruang Wilayah Kabupaten Demak 2011-2031 (Lembaran Daerah Kabupaten Demak Tahun 2020 Nomor 1, Tambahan Lembaran Daerah Kabupaten Demak Nomor 16);

34. Peraturan Daerah Kabupaten Demak Nomor 5 Tahun 2016 tentang Pembentukan dan Susunan Perangkat Daerah Kabupaten Demak (Lembaran Daerah Kabupaten Demak Tahun 2016 Nomor 5, Tambahan Lembaran Daerah Kabupaten Demak Nomor 5) sebagaimana telah diubah dengan Peraturan Daerah Kabupaten Demak Nomor 2 Tahun 2020 tentang Perubahan atas Peraturan Daerah Kabupaten Demak Nomor 5 Tahun 2016 tentang Pembentukan dan Susunan Perangkat Daerah Kabupaten Demak (Lembaran Daerah Kabupaten Demak Tahun 2020 Nomor 2, Tambahan Lembaran Daerah Kabupaten Demak Nomor 2);
35. Peraturan Daerah Kabupaten Demak Nomor 2 Tahun 2018 tentang Sistem Perencanaan dan Penganggaran Daerah (Lembaran Daerah Kabupaten Demak Tahun 2018 Nomor 2, Tambahan Lembaran Daerah Kabupaten Demak Nomor 2);

MEMUTUSKAN:

Menetapkan : PERATURAN BUPATI TENTANG RENCANA KERJA PEMERINTAH DAERAH KABUPATEN DEMAK TAHUN 2022.

Pasal 1

Dalam Peraturan Bupati ini yang dimaksud dengan:

1. Daerah adalah Kabupaten Demak.
2. Perangkat Daerah adalah Bupati sebagai unsur penyelenggara Pemerintahan Daerah yang memimpin pelaksanaan urusan pemerintahan yang menjadi kewenangan Daerah otonom.
3. Bupati adalah Bupati Demak.
4. Rencana Kerja Pemerintah Daerah yang selanjutnya disebut RKPD adalah dokumen perencanaan daerah Provinsi/Kabupaten untuk periode 1 (satu) tahun.
5. Perangkat Daerah adalah unsur pembantu Bupati dan DPRD dalam penyelenggaraan urusan pemerintahan yang menjadi kewenangan Daerah.

Pasal 2

- (1) Rencana Kerja Pemerintah Daerah Kabupaten Demak Tahun 2022 yang selanjutnya disingkat RKPD Tahun 2022 adalah dokumen perencanaan pembangunan daerah untuk jangka waktu 1 (satu) tahun dimulai pada tanggal 1 Januari 2022 dan berakhir pada tanggal 31 Desember 2022.
- (2) RKPD Tahun 2022 sebagaimana dimaksud pada ayat (1) disusun dengan sistematika sebagai berikut:

BAB I : Pendahuluan;

- BAB II : Gambaran Umum Kondisi Daerah;
BAB III : Kerangka Ekonomi Daerah dan Keuangan Daerah;
BAB IV : Sasaran dan Prioritas Pembangunan Daerah;
BAB V : Rencana Kerja dan Pendanaan Daerah;
BAB VI : Kinerja Penyelenggaraan Pemerintahan Daerah;
BAB VII : Penutup.

Pasal 3

- (1) RKPD Tahun 2022 menjadi bagian muatan dari rancangan Rencana Pembangunan Jangka Menengah Daerah (RPJMD) Tahun 2021-2026.
- (2) RKPD Tahun 2022 sebagaimana dimaksud pada ayat (1) memuat:
 - a. Rancangan kerangka ekonomi daerah;
 - b. Prioritas pembangunan daerah;
 - c. Rencana kerja dan pendanaan untuk jangka waktu 1 (satu) tahun; dan
 - d. Kebijakan pemulihan ekonomi dalam penanganan dampak pandemi *corona virus disease* 19 di Daerah.
- (3) RKPD Tahun 2022 sebagaimana dimaksud pada ayat (2) berpedoman pada RKP Tahun 2022, program strategis nasional yang ditetapkan oleh Pemerintah Pusat dan RKPD Provinsi Jawa Tengah.
- (4) RKPD Tahun Anggaran 2022 sebagaimana dimaksud pada ayat (1) menjadi:
 - a. Pedoman bagi Perangkat Daerah dalam menyusun Rencana Kerja Perangkat Daerah Tahun 2022; dan
 - b. Bahan evaluasi dan dasar penyusunan rancangan Kebijakan Umum Anggaran dan Plafon Prioritas Anggaran Sementara dan bahan sinkronisasi penyusunan Rancangan Anggaran Pendapatan dan Belanja Daerah (RAPBD) Tahun Anggaran 2022.

Pasal 4

Pelaksanaan lebih lanjut RKPD Tahun 2022 dituangkan dalam Anggaran Pendapatan dan Belanja Daerah (APBD) Kabupaten Demak Tahun Anggaran 2022.

Pasal 5

Rincian lebih lanjut RKPD Tahun 2022 adalah sebagaimana tercantum dalam Lampiran yang merupakan bagian tidak terpisahkan dari Peraturan Bupati ini.

Pasal 6

Peraturan Bupati ini mulai berlaku pada tanggal diundangkan.
Agar setiap orang mengetahuinya, memerintahkan pengundangan Peraturan Bupati ini dengan penempatannya dalam Berita Daerah Kabupaten Demak

Ditetapkan di Demak
pada tanggal 29 Juli 2021



BUPATI DEMAK,
EIST'ANAH


Diundangkan di Demak
pada tanggal 29 Juli 2021
SEKRETARIS DAERAH KABUPATEN DEMAK,



SINGGIH SETYONO

BERITA DAERAH KABUPATEN DEMAK TAHUN 2021 NOMOR 35

Salinan sesuai dengan aslinya
KEPALA BAGIAN HUKUM
SETDA KABUPATEN DEMAK,



KENDARSIHURIANI, SH MH
Pembina Tingkat I
NIP.197007081995032003

DAFTAR ISI

BAB I PENDAHULUAN	I-1
1.1 Latar Belakang	I-1
1.2 Dasar Hukum	I-2
1.3 Hubungan Antar Dokumen	I-4
1.4 Maksud dan Tujuan	I-7
1.5 Sistematika Dokumen Rencana Kerja Pemerintah Daerah	I-7
BAB II. GAMBARAN UMUM KONDISI DAERAH	II-1
2.1. Kondisi Umum Daerah	II-1
2.1.1. Aspek Geografi dan Demografi	II-1
2.1.1.1. Kondisi Geografi dan Wilayah Administrasi	II-1
A. Topografi	II-2
B. Klimatologi	II-3
C. Geologi	II-3
D. Hidrologi	II-4
E. Penggunaan Lahan	II-5
2.1.1.2. Potensi Pengembangan Wilayah	II-6
2.1.1.3. Wilayah Rawan Bencana	II-11
2.1.1.4. Kondisi Demografi Daerah	II-12
A. Struktur Penduduk Berdasarkan Wilayah	II-12
B. Struktur Penduduk Menurut Jenis Kelamin	II-15
C. Struktur Penduduk Menurut Kelompok Umur	II-16
D. Struktur Penduduk Menurut Pendidikan	II-17
E. Struktur Penduduk Menurut Agama	II-18
2.1.2. Aspek Kesejahteraan Masyarakat	II-19
A. Kondisi Perekonomian	II-19
B. Kondisi Kemiskinan	II-29
C. Kondisi Sumber Daya Manusia	II-32
D. Kondisi Ketanagakerjaan	II-38
2.1.3. Aspek Pelayanan Umum	II-40
2.1.3.1. Fokus Layanan Urusan Wajib Dasar	II-40
A. Pendidikan	II-40
B. Kesehatan	II-51
C. Pekerjaan Umum dan Penataan Ruang	II-64
D. Perumahan Rakyat dan Pemukiman	II-71
E. Ketenteraman, Ketertiban Umum dan Perlindungan Masyarakat	II-73

F. Sosial	II-77
2.1.3.2. Fokus Layanan Urusan Wajib Non Dasar	II-83
A. Tenaga Kerja	II-83
B. Pemberdayaan Perempuan dan Perlindungan Anak	II-85
C. Pangan	II-89
D. Pertanahan	II-91
E. Lingkungan Hidup	II-92
F. Administrasi Kependudukan dan Pencatatan Sipil	II-95
G. Pemberdayaan Masyarakat dan Desa	II-101
H. Pengendalian Penduduk dan Keluarga Berencana	II-104
I. Perhubungan	II-106
J. Komunikasi dan Informatika	II-109
K. Koperasi, Usaha Kecil dan Menengah	II-110
L. Penanaman Modal	II-112
M. Kepemudaan dan Olahraga	II-114
N. Statistik	II-117
O. Persanduan	II-118
P. Kebudayaan	II-119
Q. Perpustakaan	II-121
R. Kearsipan	II-123
2.1.3.3. Fokus Layanan Urusan Pilihan	II-124
A. Pariwisata	II-124
B. Pertanian	II-127
C. Perdagangan	II-132
D. Perindustrian	II-134
E. Transmigrasi	II-137
F. Kelautan dan Perikanan	II-137
2.1.3.4. Fokus Penunjang Urusan	II-140
A. Perencanaan Pembangunan	II-140
B. Keuangan	II-144
C. Kepegawaian serta Pendidikan dan Pelatihan	II-145
D. Pengawasan	II-146
E. Sekretariat Dewan	II-149
2.1.4. Aspek Daya Saing Daerah	II-151
2.2.1. Evaluasi Indikator Kinerja Utama dan Indikator Kinerja Daerah 2016-2021	II-157

2.2.2.	Evaluasi Indikator Program RPJMD Tahun 2016-2021	II-171
	A. Pendidikan	II-171
	B. Kesehatan	II-175
	C. Pekerjaan Umum dan Penataan Ruang	II-182
	D. Perumahan Rakyat dan Kawasan Pemukiman	II-183
	E. Ketentraman, Ketertiban Umum dan Perlindungan Masyarakat	II-184
	F. Sosial	II-187
2.2.2.	Pelayanan Urusan Wajib Non Dasar	II-189
	A. Tenaga Kerja	II-191
	B. Pemberdayaan Perempuan dan Perlindungan Anak	II-191
	C. Pangan	II-193
	D. Pertanahan	II-195
	E. Lingkungan Hidup	II-195
	F. Administrasi Kependudukan dan Pencatatan Sipil	II-197
	G. Pemberdayaan Masyarakat dan Desa	II-197
	H. Pengendalian Penduduk dan Keluarga Berencana	II-199
	I. Perhubungan	II-201
	J. Komunikasi dan Informatika	II-203
	K. Koperasi, Usaha Kecil dan Menengah	II-204
	L. Penanaman Modal	II-205
	M. Kepemudaan dan Olahraga	II-207
	N. Statistik	II-208
	O. Persandian	II-209
	P. Kebudayaan	II-209
	Q. Perpustakaan	II-211
	R. Kearsipan	II-202
2.2.3.	Urusan Pilihan	II-213
	A. Pariwisata	II-213
	B. Pertanian	II-214
	C. Perdagangan	II-218
	D. Perindustrian	II-220
	E. Transmigrasi	II-221
2.2.4.	Penunjang Urusan	II-224
	A. Perencanaan Pembangunan	II-224
	B. Keuangan	II-226
	C. Kepegawaian serta Pendidikan dan Pelatihan	II-227

D. Pengawasan	II-228
E. Sekretariat Dewan	II-229
F. Sekretariat Daerah	II-230
2.3. Permasalahan Pembangunan Daerah	II-236
2.3.1. Permasalahan Daerah yang Berhubungan dengan Prioritas dan Sasaran Pembangunan Daerah	II-236
2.3.2. Analisis Isu Strategis	II-240
2.3.3. Identifikasi permasalahan penyelenggaraan urusan pemerintah daerah	II-241
2.3.2.1. Urusan pemerintahan wajib yang berkaitan dengan pelayanan dasar	II-241
2.3.2.2. Urusan pemerintahan wajib yang tidak berkaitan dengan pelayanan dasar	II-243
2.3.2.3. Urusan pemerintahan pilihan	II-247
2.3.2.4. Permasalahan Unsur pendukung urusan pemerintahan	II-249
2.3.2.5. Permasalahan Urusan penunjang urusan pemerintahan	II-250
2.3.2.6. Permasalahan unsur pengawasan urusan pemerintahan	II-251
2.3.2.7. Permasalahan kewilayahan	II-251
2.3.2.8. Permasalahan unsur pemerintahan umum	II-252
BAB III. KERANGKA EKONOMI DAN KEUANGAN DAERAH	III-1
3.1. Arah Kebijakan Ekonomi Daerah	III-1
3.2. Arah Kebijakan Keuangan Daerah	III-5
3.2.1. Pendapatan Daerah	III-10
3.2.2. Belanja Daerah	III-12
3.2.3. Pembiayaan Daerah	III-15
BAB IV. SASARAN DAN PRIORITAS PEMBANGUNAN DAERAH TAHUN 2020	IV-1
4.1. Tujuan dan Sasaran Pembangunan Tahun 2022	IV-1
4.1.1. Telaah RPJP Kabupaten dan RPJMD Provinsi	IV-1
4.1.2. Telaah Visi-Misi Bupati/ Wakil Bupati Demak Tahun 2021-2026 dan Rancangan RPJMD Kabupaten Demak Tahun 2021-2026	IV-4
4.2. Prioritas Pembangunan Daerah Tahun 2022	IV-6

BAB V. RENCANA PROGRAM DAN KEGIATAN PRIORITAS DAERAH	V-1
5.1 Urusan Pemerintahan Wajib yang Berkaitan Dengan Pelayanan Dasar	V-4
5.1.1. Urusan Pendidikan	V-4
5.1.2. Urusan Kesehatan	V-4
5.1.3. Urusan Pekerjaan Umum dan Penataan Ruang	V-4
5.1.4 Urusan Perumahan dan Permukiman	V-5
5.1.5. Urusan Ketertiban, Ketentraman dan Perindungan Masyarakat	V-5
5.1.6. Urusan Sosial	V-5
5.2. Urusan Pemerintahan Wajib yang Tidak Berkaitan Dengan Pelayanan Dasar	V-6
5.2.1 Urusan Tenaga Kerja	V-6
5.2.2 Urusan Pemberdayaan Perempuan dan Perlindungan Anak	V-6
5.2.3. Urusan Pangan	V-7
5.2.4. Urusan Pertanian	V-7
5.2.5. Urusan Lingkungan Hidup	V-7
5.2.6. Urusan Kependudukan dan Catatan Sipil	V-7
5.2.7. Urusan Pemberdayaan Masyarakat dan Desa	V-8
5.2.8. Urusan Pengendalian Penduduk dan Keluarga Berencana	V-8
5.2.9. Urusan Perhubungan	V-8
5.2.10. Urusan Komunikasi dan Informatika	V-8
5.2.11. Koperasi, Usaha Kecil dan Menengah	V-9
5.2.12. Urusan Penanaman Modal	V-9
5.2.13. Urusan Kepemudaan dan Olahraga	V-9
5.2.14. Urusan Statistik	V-10
5.2.15. Urusan Persandian	V-10
5.2.16. Urusan Kebudayaan	V-10
5.2.17. Urusan Perpustakaan	V-10
5.2.18. Urusan Kearsipan	V-11
5.3. Urusan Pemerintahan Pilihan	V-11
5.3.1. Urusan Kelautan dan Perikanan	V-11
5.3.2. Urusan Pariwisata	V-11
5.3.3. Urusan Pertanian	V-11
5.3.4. Urusan Perdagangan	V-12

5.3.5.	Urusan Perindustrian	V-12
5.3.6.	Urusan Transmigrasi	V-12
5.4.	Unsur Pendukung Urusan Pemerintahan	V-13
5.4.1.	Sekretariat Daerah	V-13
5.4.2.	Sekretariat DPRD	V-13
5.5.	Unsur Penunjang Urusan Pemerintahan	V-13
5.5.1.	Perencanaan	V-13
5.5.2.	Keuangan	V-13
5.5.3.	Kepegawaian	V-14
5.5.4.	Pendidikan dan Pelatihan	V-14
5.5.5.	Penelitian dan Pengembangan	V-14
5.6.	Unsur Pengawasan Urusan Pemerintahan	V-14
5.7.	Unsur Kewilayahan	V-14
5.8.	Unsur Pemerintahan Umum	V-15
5.9	Program Penunjang Urusan Pemerintah Daerah	V-15
BAB VI. KINERJA PENYELENGGARAAN PEMERINTAH DAERAH		VI-1
BAB VII. PENUTUP		VII-1

BAB I

PENDAHULUAN

1.1 Latar Belakang

Undang-Undang Nomor 25 Tahun 2004 tentang Sistem Perencanaan Nasional mendefinisikan Rencana Kerja Perangkat Daerah (RKPD) sebagai penjabaran RPJMD dan mengacu pada RKP, memuat rancangan kerangka ekonomi Daerah, prioritas pembangunan Daerah, rencana kerja dan pendanaannya, baik yang dilaksanakan langsung oleh pemerintah maupun yang ditempuh dengan mendorong partisipasi masyarakat. RKPD memiliki jangka waktu 1 (satu) tahun sebagaimana disebutkan dalam Undang-Undang Nomor 23 Tahun 2014 tentang Pemerintahan Daerah.

Kabupaten Demak termasuk salah satu kabupaten yang melaksanakan Pilkada Serentak pada 9 Desember 2020. Dengan demikian, RKPD 2022 disusun bersamaan dengan penyusunan RPJMD 2021-2026. Sesuai Surat Edaran Menteri Dalam Negeri Nomor 640/16/SJ tanggal 4 Januari 2021, Kabupaten Demak menyusun RKPD Tahun 2022 dengan berpedoman pada RPJPD Kabupaten Demak Tahun 2006-2025, mempertimbangkan visi, misi dan program Kepala Daerah terpilih hasil pemilihan Kepala Daerah serentak Tahun 2020, serta memperhatikan RKP Tahun 2022. Agar tercipta keselarasan pembangunan, maka RKPD Kabupaten Demak Tahun 2022 juga memperhatikan RKPD Provinsi Jawa Tengah Tahun 2022.

RKPD Kabupaten Demak Tahun 2022 disusun secara integratif menggunakan lima pendekatan yaitu teknokratik, perencanaan dari bawah (*bottom up planning*), arahan kebijakan Pemerintah (*top down planning*), pendekatan politik dan partisipatif. Tahapan yang dilakukan dalam penyusunan RKPD 2022 meliputi persiapan penyusunan, penyusunan rancangan awal RKPD, pelaksanaan Forum Konsultasi Publik Ranwal RKPD, penyusunan rancangan RKPD, Pelaksanaan Musrenbang RKPD, perumusan rancangan akhir, rewiu APIP, fasilitasi Gubernur dan penetapan RKPD. Dalam pelaksanaannya, Bappeda Litbang Kabupaten Demak sebagai perangkat daerah yang membidangi perencanaan pembangunan daerah, melakukan koordinasi, sinergi dan

harmonisasi dengan Perangkat Daerah dan pemangku kepentingan dengan memanfaatkan aplikasi SIPD.

Tema pembangunan tahun 2022 disintesis dari visi RPJPD, tema RKP 2022, tema RKPD Provinsi Jawa Tengah Tahun 2022 dan visi Bupati/Wakil Bupati terpilih hasil Pilkada serentak 2020. Terdapat tiga kata kunci yang tersurat maupun tersirat dalam setiap visi/tema pembangunan, yaitu: kesejahteraan, kualitas sumber daya manusia dan pemulihan ekonomi. Berdasarkan hal tersebut, maka tema pembangunan tahun 2022 adalah *"Peningkatan kesejahteraan masyarakat yang menitikberatkan pada peningkatan kualitas sumber daya manusia dan pemulihan daya saing ekonomi"*. Tema tersebut dipilih karena dampak pandemi Covid-19 telah mengacaukan capaian-capaian pembangunan terutama di bidang ekonomi yang telah diupayakan di tahun-tahun sebelumnya. Diperlukan upaya keras untuk memulihkan kondisi perekonomian seperti sebelum pandemi.

RKPD Kabupaten Demak Tahun 2022 disusun secara simultan dengan penyusunan RPJMD dan Rencana Strategis Perangkat Daerah (Renstra PD) Tahun 2021-2026, sehingga RKPD Kabupaten Demak Tahun 2022 juga menjadi pedoman dalam penyusunan Rencana Kerja Perangkat Daerah (Renja PD) 2022. Setelah proses perencanaan selesai, RKPD 2022 akan digunakan sebagai pedoman penyusunan Kebijakan Umum Anggaran (KUA) serta Prioritas dan Plafon Anggaran Sementara (PPAS) yang menjadi Dasar Penyusunan Rancangan APBD Kabupaten Demak Tahun 2022.

RKPD memuat kerangka ekonomi daerah, program prioritas pembangunan daerah, rencana kerja dan pendanaannya serta prakiraan maju dengan kerangka pendanaan dan pagu indikatif yang bersumber dari Anggaran Pendapatan dan Belanja Daerah, maupun sumber-sumber lain yang ditempuh dengan mendorong partisipasi masyarakat.

1.2 Dasar Hukum

Dasar hukum penyusunan Rencana Kerja Pemerintah Daerah Kabupaten Demak Tahun 2022 sebagai berikut :

1. Undang-Undang Nomor 13 Tahun 1950 tentang Pembentukan Daerah-daerah Kabupaten dalam Lingkungan Propinsi Jawa Tengah sebagaimana telah diubah dengan Undang-Undang Nomor

- 9 Tahun 1965 tentang Pembentukan Daerah Tingkat II Batang dengan Mengubah Undang-Undang Nomor 13 Tahun 1950 tentang Pembentukan Daerah-daerah Kabupaten dalam Lingkungan Propinsi Jawa Tengah;
2. Undang-Undang Nomor 25 Tahun 2004 tentang Sistem Perencanaan Pembangunan Nasional;
 3. Undang-Undang Nomor 17 Tahun 2007 tentang Rencana Pembangunan Jangka Panjang Nasional Tahun 2005-2025;
 4. Undang-Undang Nomor 26 Tahun 2007 tentang Penataan Ruang;
 5. Undang-Undang Nomor 32 Tahun 2009 tentang Perlindungan dan Pengelolaan Lingkungan Hidup;
 6. Undang-Undang Nomor 23 Tahun 2014 tentang Pemerintahan Daerah sebagaimana telah diubah beberapa kali terakhir dengan Undang-Undang Nomor 11 Tahun 2020 tentang Cipta Kerja;
 7. Peraturan Pemerintah Nomor 8 Tahun 2008 tentang Tahapan, Tatacara Penyusunan, Pengendalian dan Evaluasi Pelaksanaan Rencana Pembangunan Daerah;
 8. Peraturan Pemerintah Nomor 18 Tahun 2016 tentang Perangkat Daerah sebagaimana telah diubah dengan Peraturan Pemerintah Nomor 72 Tahun 2019 tentang Perubahan Atas Peraturan Pemerintah Nomor 18 Tahun 2016 tentang Perangkat Daerah;
 9. Peraturan Pemerintah Nomor 2 Tahun 2018 tentang Standar Pelayanan Minimal;
 10. Peraturan Pemerintah Nomor 12 Tahun 2019 tentang Pengelolaan Keuangan Daerah;
 11. Peraturan Pemerintah Nomor 13 Tahun 2019 tentang Laporan dan Evaluasi Penyelenggaraan Pemerintah Daerah;
 12. Peraturan Presiden Nomor 3 Tahun 2016 tentang Percepatan Pelaksanaan Proyek Strategis Nasional sebagaimana telah diubah beberapa kali, terakhir dengan Peraturan Presiden Nomor 109 Tahun 2020 tentang Perubahan Ketiga atas Peraturan Presiden Nomor 3 Tahun 2016 tentang Percepatan Pelaksanaan Proyek Strategis Nasional;
 13. Peraturan Presiden Nomor 79 Tahun 2019 tentang Percepatan Pembangunan Ekonomi Kawasan Kendal-Semarang-Salatiga-Demak-Grobogan, Kawasan Purworejo-Wonosobo-Magelang-Temanggung, dan Kawasan Brebes-Tegal-Pemalang;

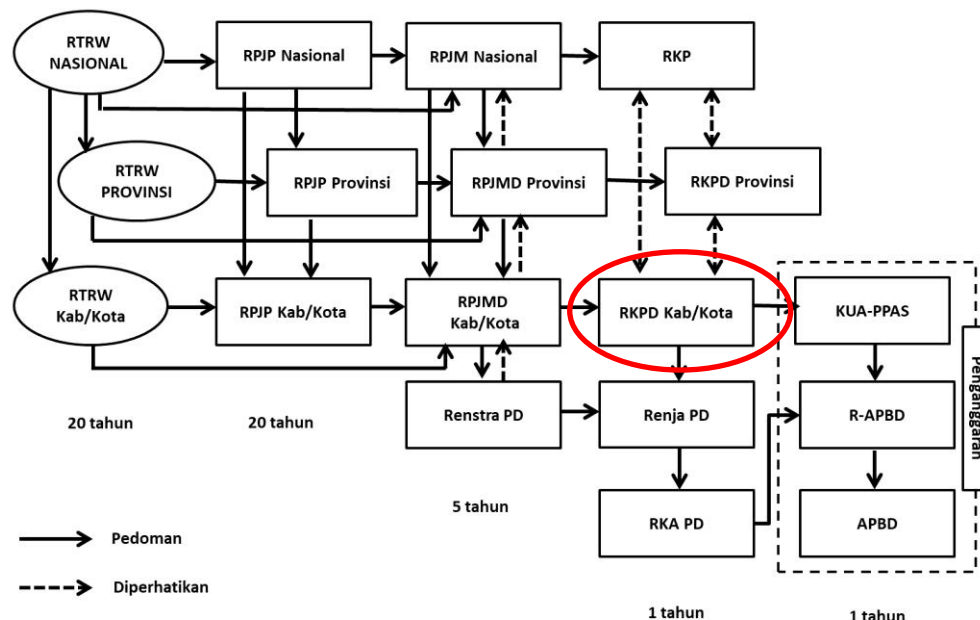
14. Peraturan Presiden Nomor 18 Tahun 2020 tentang Rencana Pembangunan Jangka Menengah Nasional Tahun 2020-2024;
15. Peraturan Presiden Nomor 33 Tahun 2020 tentang Standar Harga Satuan Regional;
16. Peraturan Menteri Dalam Negeri Nomor 15 Tahun 2008 tentang Pedoman Umum Pelaksanaan Pengarusutamaan Gender di Daerah sebagaimana telah diubah dengan Peraturan Menteri Dalam Negeri Nomor 67 Tahun 2011 tentang Perubahan atas Peraturan Menteri Dalam Negeri Nomor 15 Tahun 2008 tentang Pedoman Umum Pelaksanaan Pengarusutamaan Gender di Daerah;
17. Peraturan Menteri Dalam Negeri Nomor 86 Tahun 2017 tentang Tata Cara Perencanaan, Pengendalian dan Evaluasi Pembangunan Daerah, Tata Cara Evaluasi Rancangan Peraturan Daerah tentang Rencana Pembangunan Jangka Panjang Daerah dan Rencana Pembangunan Jangka Menengah Daerah, serta Tata Cara Perubahan Rencana Pembangunan Jangka Panjang Daerah dan Rencana Pembangunan Jangka Menengah Daerah, dan Rencana Kerja Pemerintah Daerah;
18. Peraturan Menteri Dalam Negeri Nomor 100 Tahun 2018 tentang Penerapan Standar Pelayanan Minimal;
19. Peraturan Menteri Dalam Negeri Nomor 70 Tahun 2019 tentang Sistem Informasi Pemerintah Daerah;
20. Peraturan Menteri Dalam Negeri Nomor 90 Tahun 2019 tentang Klasifikasi, Kodefikasi dan Nomenklatur Perencanaan Pembangunan dan Keuangan Daerah yang dimutakhirkan dengan Keputusan Menteri Dalam Negeri Nomor 050-3708 Tahun 2020 tentang Hasil Verifikasi dan Validasi Pemutakhiran Klasifikasi, Kodefikasi dan Nomenklatur Perencanaan Pembangunan dan Keuangan Daerah;
21. Peraturan Menteri Dalam Negeri Nomor 18 Tahun 2020 tentang Peraturan Pelaksanaan Peraturan Pemerintah Nomor 13 Tahun 2019 tentang Laporan dan Evaluasi Penyelenggaraan Pemerintah Daerah;
22. Peraturan Menteri Dalam Negeri Nomor 77 Tahun 2020 tentang Pedoman Teknis Pengelolaan Keuangan Daerah;

23. Peraturan Menteri Dalam Negeri Nomor 17 Tahun 2021 tentang Pedoman Penyusunan Rencana Kerja Pemerintah Daerah Tahun 2022;
24. Peraturan Daerah Provinsi Jawa Tengah Nomor 3 Tahun 2008 tentang Rencana Pembangunan Jangka Panjang Daerah Provinsi Jawa Tengah Tahun 2005-2025;
25. Peraturan Daerah Nomor 6 Tahun 2010 tentang Rencana Tata Ruang Wilayah Provinsi Jawa Tengah Tahun 2009-2029, sebagaimana telah diubah dengan Peraturan Daerah Provinsi Jawa Tengah Nomor 16 Tahun 2019 tentang Perubahan Atas Peraturan Daerah Nomor 6 Tahun 2010 tentang Rencana Tata Ruang Wilayah Provinsi Jawa Tengah Tahun 2009-2029;
26. Peraturan Daerah Provinsi Jawa Tengah Nomor 5 Tahun 2019 tentang Rencana Pembangunan Jangka Menengah Daerah Provinsi Jawa Tengah Tahun 2018-2023;
27. Peraturan Daerah Kabupaten Demak Nomor 6 Tahun 2006 tentang Rencana Pembangunan Jangka Panjang Daerah Kabupaten Demak Tahun 2006-2025;
28. Peraturan Daerah Kabupaten Demak Nomor 3 Tahun 2008 tentang Tata Cara Penyusunan Rencana Pembangunan Daerah dan Pelaksanaan Musyawarah Perencanaan Pembangunan Daerah Kabupaten Demak;
29. Peraturan Daerah Kabupaten Demak Nomor 6 Tahun 2011 tentang Rencana Tata Ruang Wilayah Kabupaten Demak 2011-2031 sebagaimana telah diubah dengan Peraturan Daerah Kabupaten Demak Nomor 1 Tahun 2020 tentang Perubahan atas Peraturan Daerah Kabupaten Demak Nomor 6 Tahun 2011 tentang Rencana Tata Ruang Wilayah Kabupaten Demak 2011-2031;
30. Peraturan Daerah Kabupaten Demak Nomor 5 Tahun 2016 tentang Pembentukan dan Susunan Perangkat Daerah Kabupaten Demak sebagaimana telah diubah dengan Peraturan Daerah Kabupaten Demak Nomor 2 Tahun 2020 tentang Perubahan atas Peraturan Daerah Kabupaten Demak Nomor 5 Tahun 2016 tentang Pembentukan dan Susunan Perangkat Daerah Kabupaten Demak;
31. Peraturan Daerah Kabupaten Demak Nomor 2 Tahun 2018 tentang Sistem Perencanaan dan Penganggaran Daerah;

1.3 Hubungan Antar Dokumen

RKPD Kabupaten Demak Tahun 2022 adalah dokumen perencanaan tahunan yang merupakan penjabaran tahun pertama dari dokumen perencanaan RPJMD Kabupaten Demak Tahun 2021-2026. Sehubungan sedang disusunnya RPJMD, maka RKPD Kabupaten Demak Tahun 2022 mendasarkan pada RPJPD Kabupaten Demak Tahun 2006-2025 dan rancangan teknokratik RPJMD, dengan memperhatikan pada visi misi Bupati/Wakil Bupati terpilih periode 2021-2024. Dalam rangka menjaga kesesuaian arah pembangunan, maka RKPD Kabupaten Demak Tahun 2021 juga berpedoman pada RPJMN 2019-2024 dan memperhatikan RPJMD Provinsi Jawa Tengah 2018-2023.

Gambar 1. Keterkaitan Antar Dokumen Perencanaan



Selain menjadi pedoman penyusunan RKPD, RPJMD juga digunakan sebagai pedoman penyusunan Renstra Perangkat Daerah. Renstra PD bersama dengan RKPD menjadi acuan penyusunan Renja PD yang merupakan dokumen perencanaan tahunan Perangkat Daerah. Renja PD kemudian diturunkan menjadi Rencana Kerja Anggaran (RKA) PD.

Jika RPJMD bersifat strategis, maka RKPD bersifat lebih operasional karena memuat rencana kerja, pendanaan dan prakiraan maju untuk jangka waktu satu tahun. Kerangka pendanaan dan pagu indikatif ini kemudian menjadi pedoman dalam penyusunan Kebijakan Umum APBD (KUA) dan Prioritas dan Plafon Anggaran Sementara

(PPAS) dalam tahapan penganggaran. KUA-PPAS bersama dengan RKA PD menjadi pedoman dalam penyusunan Rencana APBD sebelum disahkan menjadi APBD.

Dalam rangka pengintegrasian perencanaan pembangunan, maka dalam proses penyusunan RKPD 2022, turut memperhatikan:

1. Surat Edaran Gubernur Jawa Tengah Nomor 050/0001248 tanggal 22 Januari 2021 tentang Arah Kebijakan dan Prioritas Pembangunan serta Pedoman Penyelenggaraan Musrenbang RKPD Provinsi Jawa Tengah Tahun 2022;
2. Surat Edaran Bupati Demak Nomor 050/5 Tahun 2021 tanggal 25 Januari 2021 tentang Arah Kebijakan dan Prioritas Pembangunan serta Pedoman Penyelenggaraan Musrenbang RKPD Kabupaten Demak Tahun 2022.

1.4 Maksud dan Tujuan

Maksud penyusunan RKPD Kabupaten Demak tahun 2022 adalah tersusunnya dokumen perencanaan pembangunan tahun 2022 yang merupakan penjabaran dari RPJMD Kabupaten Demak Tahun 2021-2026 dan RPJPD Kabupaten Demak Tahun 2006-2025.

Tujuan penyusunan rancangan RKPD Kabupaten Demak tahun 2022 adalah :

1. Menyusun pedoman pembangunan tahun 2022 yang akan menjadi acuan bagi Perangkat Daerah dalam menyusun Renja Perangkat Daerah;
2. Menjadi landasan penyusunan Kebijakan Umum APBD (KUA) dan Prioritas dan Plafon Anggaran Sementara (PPAS) Tahun Anggaran 2022 yang digunakan sebagai dasar penyusunan Rancangan APBD Kabupaten Demak Tahun Anggaran 2022;
3. Menjadi pedoman dalam rangka menjamin keterkaitan perencanaan, penganggaran, pelaksanaan dan pengawasan pembangunan daerah.

1.5 Sistematika Dokumen Rencana Kerja Pemerintah Daerah

RKPD Kabupaten Demak Tahun 2022 disusun sesuai sistematika yang tercantum dalam Pasal 79 Permendagri Nomor 86 Tahun 2017 tentang Tata Cara Perencanaan, Pengendalian dan Evaluasi Pembangunan Daerah, Tata Cara Evaluasi Rancangan

Peraturan Daerah Tentang Rencana Pembangunan Jangka Panjang Daerah dan Rencana Pembangunan Jangka Menengah Daerah, serta Tata Cara Perubahan Rencana Pembangunan Jangka Panjang Daerah, Rencana Pembangunan Jangka Menengah Daerah, dan Rencana Kerja Pemerintah Daerah, sebagai berikut :

- BAB I Pendahuluan
Memuat latar belakang, dasar hukum penyusunan, hubungan antar dokumen, maksud dan tujuan, serta sistematika RKPD.
- BAB II Gambaran Umum Kondisi Daerah
Menguraikan tentang kondisi eksisting Kabupaten Demak berdasarkan aspek geografi dan demografi, kesejahteraan masyarakat, pelayanan umum, dan daya saing daerah. Bab ini juga menguraikan evaluasi pelaksanaan RPJMD 2016-2021, evaluasi Program dan Kegiatan RKPD Tahun 2020 dan pembahasan tentang permasalahan pembangunan daerah.
- BAB III Kerangka Ekonomi Daerah dan Keuangan Daerah
Memuat tentang arah kebijakan ekonomi daerah tahun 2022 berdasarkan kondisi ekonomi tahun-tahun sebelumnya, dan arah kebijakan keuangan daerah yang berkaitan dengan pendapatan daerah, pembiayaan daerah dan belanja daerah.
- BAB IV Sasaran dan Prioritas Pembangunan Daerah
Memuat prioritas dan sasaran pembangunan daerah tahun 2022 berdasarkan hasil analisis evaluasi pelaksanaan RKPD tahun 2020 dan capaian kinerja yang direncanakan sesuai hasil telaah rancangan teknokratik RPJMD.
- BAB V Rencana Kerja dan Pendanaan Daerah
Memuat Rencana Program dan Kegiatan Pemerintah Daerah Kabupaten Demak Tahun 2022 beserta kerangka pendanaannya.
- BAB VI Kinerja Penyelenggaraan Pemerintahan Daerah
Memuat penetapan capaian Indikator Kinerja Utama Pemerintah Kabupaten Demak Tahun 2022
- BAB VII Penutup

Memuat catatan penting yang perlu mendapat perhatian, kaidah-kaidah pelaksanaan dan rencana tindak lanjut.

BAB II

GAMBARAN UMUM KONDISI DAERAH

2.1. Kondisi Umum Daerah

2.1.1. Aspek Geografi dan Demografi

2.1.1.1. Kondisi Geografi dan Wilayah Administrasi

Kabupaten Demak merupakan salah satu Kabupaten di Provinsi Jawa Tengah yang terletak pada koordinat 6°43'26"-7°09'43" LS dan 110°27'58"-110°48'47" BT. Kabupaten Demak memiliki wilayah kurang lebih 89.743 ha dengan jarak terjauh dari utara ke selatan terbentang sepanjang 41 km dari barat ke timur terbentang sepanjang 49 km. Batas-batas administrasi Kabupaten Demak adalah sebagai berikut:

- sebelah Utara: Kabupaten Jepara dan Laut Jawa;
- sebelah Timur: Kabupaten Kudus dan Kabupaten Grobogan;
- sebelah Selatan: Kabupaten Grobogan dan Kabupaten Semarang;
- sebelah Barat: Kota Semarang.

Wilayah administratif Kabupaten Demak terdiri dari 14 kecamatan, 6 kelurahan, 243 desa, terbagi menjadi 786 dusun, 1.324 Rukun Warga (RW) dan 6.940 Rukun Tetangga (RT). Luas wilayah masing-masing kecamatan dapat dilihat pada Tabel 2. 1.

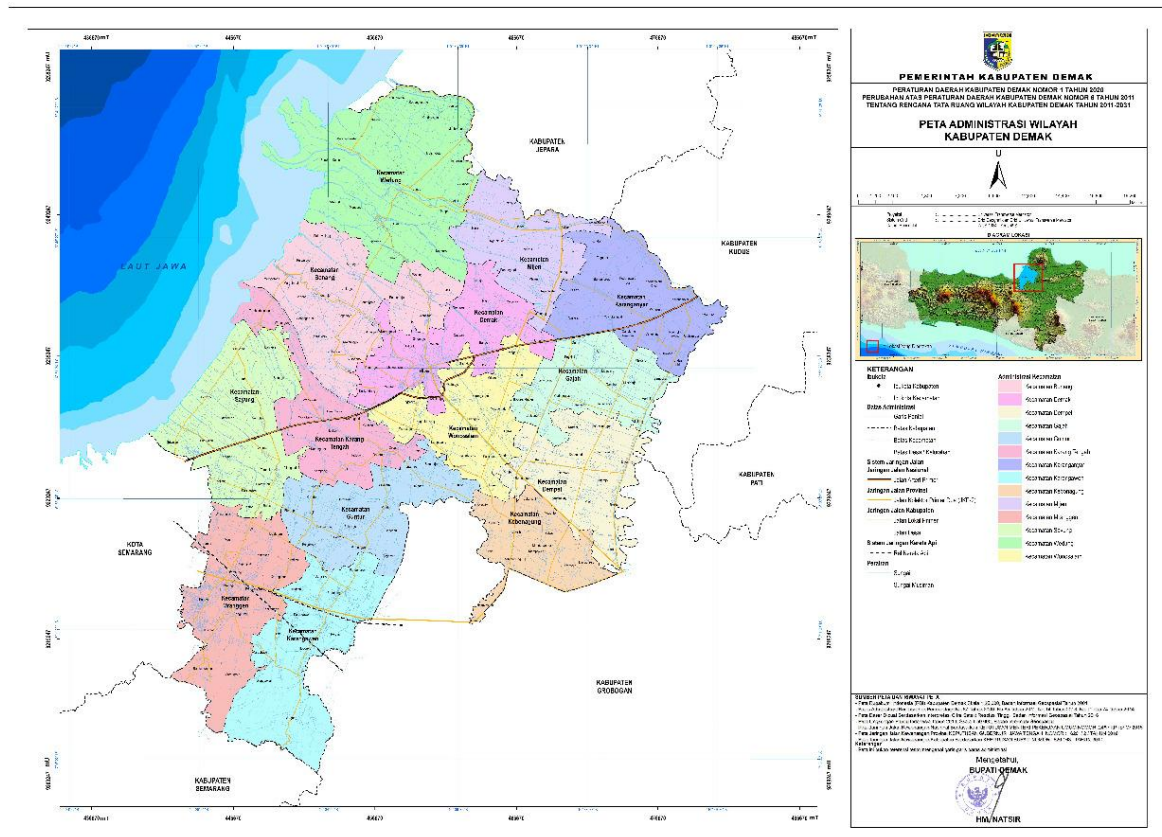
Tabel 2. 1 Luas wilayah menurut kecamatan di Kabupaten Demak

No	Kecamatan	Luas Kecamatan (Ha)	Jumlah Kelurahan/Desa	Persentase Luas (%)
1.	Mranggen	7.222	19	8,05
2.	Karangawen	6.695	12	7,46
3.	Guntur	5.753	20	6,41
4.	Sayung	7.869	20	8,77
5.	Karantengah	5.155	17	5,74
6.	Bonang	8.324	21	9,28
7.	Demak	6.113	19	6,81
8.	Wonosalam	5.788	21	6,45
9.	Dempet	6.161	16	6,87
10.	Kebonagung	4.199	14	4,68
11.	Gajah	4.783	18	5,33
12.	Karanganyar	6.776	17	7,55
13.	Mijen	5.029	15	5,60
14.	Wedung	9.876	20	11,00
	Jumlah	89.743	243	100

Sumber: BPS Kab.Demak (2021)

Kecamatan Wedung merupakan kecamatan terluas, yaitu dengan luas wilayah sebesar 9.876 Ha atau 11% dari luasan Kabupaten Demak.

Kecamatan yang memiliki luasan wilayah terkecil adalah Kecamatan Kebonagung yakni 4.199 Ha atau sebesar 4,68% dari luasan Kabupaten Demak. Semua wilayah kecamatan di Kabupaten Demak mudah dijangkau dan memiliki akses transportasi umum dengan mudah, terutama pusat-pusat perkembangan perekonomian daerah. Wilayah administrasi Kabupaten Demak dapat dilihat pada Gambar 2. 1.



Sumber: Pemkab. Demak (2020)

Gambar 2. 1 Peta Administrasi Kabupaten Demak

A. Topografi

Wilayah Kabupaten Demak terdiri atas dataran rendah, kawasan pantai/pesisir serta perbukitan, dengan rata-rata ketinggian permukaan antara 0-100 meter di atas permukaan air laut (mdpl). Berdasarkan letak ketinggian dari permukaan air laut, wilayah Kabupaten Demak dibatasi atas 3 region, sebagai berikut:

- a. Region A: 0-3 meter, meliputi sebagian besar Kecamatan Bonang, Demak, Karang tengah, Mijen, Sayung dan Wedung;
- b. Region B: 3-10 meter, meliputi sebagian besar di tiap-tiap kecamatan yang ada di Kabupaten Demak; 10-25 meter, meliputi sebagian besar Kecamatan Dempet, Karangawen dan Mranggen; 5-100 meter, meliputi sebagian besar Kec. Karangawen dan Mranggen;

- c. Region C: lebih dari 100 meter, meliputi sebagian kecil Kecamatan Karangawen dan Mranggen. Kemiringan Lahan di Kabupaten Demak sebagian besar relatif datar, yaitu berada pada lahan dengan kemiringan 0-8%. Sedangkan pada bagian selatan Kabupaten Demak memiliki kemiringan lahan yang sangat bervariasi terutama di wilayah Desa Banyumeneng dan Sumberejo. Kedua desa ini memiliki lahan dengan kemiringan 0-2%, 2-8%, 8-15%, 15-40%, dan lebih besar dari 40%.

B. Klimatologi

Kabupaten Demak mengalami musim penghujan pada bulan Desember sampai dengan Maret. Pada bulan-bulan tersebut, angin bertiup dari Asia dan Samudra Pasifik. Pada bulan Juni sampai dengan September, angin berasal dari Australia dan tidak banyak mengandung uap air sehingga Kabupaten Demak mengalami musim kemarau. Di antara kedua musim tersebut, terdapat masa peralihan yaitu pada bulan Oktober-November dan April-Mei.

Tabel 2. 2 Rata-rata Hari Hujan dan Curah Hujan di Kabupaten Demak Tahun 2016-2020

Tahun	Rata-rata Hari Hujan (hari)	Rata-rata Curah Hujan (mm)
2016	108,65	2.139,30
2017	89,90	2.010,29
2018	62,93	1.407,20
2019	n/a	n/a
2020	126	2.404,15

Sumber: *Dinputaru (2020), BMKG Stasiun Klimatologi Semarang, diolah (2021)*

Pada tahun 2020, terjadi perubahan sumber data dari tahun-tahun sebelumnya. Pada tahun 2016 sampai dengan 2018, data dihitung berdasarkan rata-rata stasiun penakaran per tahun, sedangkan tahun 2020 dihitung berdasarkan penjumlahan rata-rata per bulan penghitungan.

C. Geologi

Ada beberapa jenis tanah di Kabupaten Demak, yaitu: 1) Alluvial hidromorf, terdapat di sepanjang pantai; 2) Regosol, terdapat di sebagian besar Kecamatan Karangawen dan Mranggen; 3) Gromosol kelabu tua, terdapat di Kecamatan Bonang, Wedung, Kebonagung, Kecamatan Mijen,

Karanganyar, Gajah, Demak, Wonosalam, Dempet dan Sayung, dan 4) Mediteran, terdapat di sebagian besar Kecamatan Karangawen dan Kecamatan Mranggen.

Sebagian besar kondisi tanah di Kabupaten Demak pada musim kemarau menjadi keras dan retak-retak, sehingga tidak dapat ditanami secara intensif untuk pertanian. Ketika musim penghujan, tanah bersifat lekat, volumenya membesar, serta lembab sehingga sulit ditanami dan memerlukan sistem drainase yang memadai. Pada beberapa daerah tertentu kondisi air tanah yang asin dapat mempengaruhi usaha pertanian. Gejala-gejala yang disebabkan oleh air tanah yang asin terutama terjadi pada wilayah dekat pantai dan sungai/saluran pembuangan yang pada musim kemarau dimasuki air laut.

Struktur geologi Kabupaten Demak terdiri dari : 1) Struktur Aluvium terdapat hampir semua Kecamatan di Kabupaten Demak yaitu di Kecamatan Mijen, Bonang, Demak, Gajah, Karanganyar, Wonosalam, Karangtengah, Dempet, Sayung, Guntur, Mranggen dan Karangawen; 2) Miosen, fasies sedimen terdapat di sebagian Kecamatan Karangawen yaitu di Desa Jragung dan sebagian di Kecamatan Mranggen; 3) Pliosen, fasies sedimen terdapat di sebagian kecamatan Karangawen yaitu di Desa Jragug dan sebagian di Kecamatan Mranggen; 4) Plistosen, fasies gunung api terdapat di sebagian Kecamatan Karangawen (Desa Margohayu dan Wonosekar) dan terdapat di Kecamatan Mranggen (Desa Sumberejo); dan 5) Pliosen, fasies batu gamping yaitu hanya terdapat di Kecamatan Mranggen.

D. Hidrologi

Sistem jaringan sumber daya air di Kabupaten Demak terdiri atas sumber air dan prasarana sumber daya air. Sumber air meliputi air permukaan (sungai, embung dan bendungan) dan air tanah pada cekungan air tanah. Kabupaten Demak dilewati 12 sungai yaitu Sungai Serang, Kali Wulan, Kali Kenceng, Kali Loben, Kali Jajar, Kali Tuntang Lama, Kali Jragung, Kali Setu, Kali Dolog, Kali daleman, Kali Mondoliko dan Kali Babon. Cekungan air tanah yang terdapat di Kabupaten Demak yaitu cekungan air tanah Kudus dan cekunagan air tanah Semarang-Demak.

Prasarana sumber daya air terdiri atas sistem jaringan irigasi, sistem pengendalian banjir dan rob, jaringan air baku untuk air bersih dan

jaringan air bersih ke kelompok pengguna. Kabupaten Demak saat ini memiliki sistem jaringan irigasi primer yang berada di 13 daerah irigasi (DI) yaitu:

1. Daerah Irigasi Sedadi;
2. Daerah Irigasi Glapan Timur;
3. Daerah Irigasi Glapan Barat;
4. Daerah Irigasi Klambu Kiri;
5. Daerah Irigasi Jragung;
6. Daerah Irigasi Guntur;
7. Daerah Irigasi Pelayaran Sayung Baru;
8. Daerah Irigasi Penggaron;
9. Daerah Irigasi Sumberejo;
10. Daerah Irigasi Polder Batu;
11. Daerah Irigasi Gablok;
12. Daerah Irigasi Pelayaran Buyaran;
13. Daerah Irigasi Dolok;

Selain ketiga belas daerah irigasi tersebut, saat ini sedang dikembangkan Daerah Irigasi Suka Baru, yang akan dimanfaatkan untuk mengairi areal persawahan di Kecamatan Bonang yang selama ini hanya mengandalkan air hujan dan irigasi non teknis.

E. Penggunaan Lahan

Wilayah Kabupaten Demak seluas 89.743 hektar sebagian besarnya berupa lahan sawah, yaitu 53.597 hektar (sebesar 59,72% dari luas wilayah). Lahan pertanian bukan sawah yang terdiri dari tegal/kebun, tambak dan hutan rakyat menempati 21,10% luas keseluruhan, sedangkan sisanya (19,17%) digunakan untuk perumahan-pemukiman, industri, perdagangan dan perkantoran serta prasarana umum lainnya.

Berdasarkan data penggunaan lahan (Dinpertan Pangan, 2021) lahan persawahan dan lahan bukan pertanian mengalami perluasan tiap tahunnya. Kedua jenis penggunaan lahan ini mengurangi porsi lahan pertanian bukan sawah. Lahan sawah mengalami penambahan sebagai dampak pembangunan saluran irigasi dan embung di sejumlah titik, sehingga lahan yang sebelumnya tidak terairi irigasi dapat ditanami padi.

Pada tahun 2021, Demak menjadi lokasi proyek nasional pembangunan waduk Jragung yang dapat meningkatkan pengairan di wilayah Karangawen, Mranggen, Guntur dan Sayung bagian selatan. Perluasan daerah permukiman juga mengakibatkan berkurangnya lahan pertanian bukan sawah.

Tabel 2. 3 Luas Penggunaan Lahan Berdasarkan Penggunaan Lahan Kabupaten Demak tahun 2016-2020

Tahun	Penggunaan Lahan			Total Luas Lahan
	Sawah	Pertanian Bukan Sawah	Bukan Pertanian	
2016	52.178	22.421	15.144	89.743
2017	52.178	21.646	15.919	89.743
2018	52.178	21.646	15.919	89.743
2019	52.347	21.120	16.276	89.743
2020	53.597	18.938	17.208	89.743

Sumber : *Dinpartan Pangan (2021)*

2.1.1.2. Potensi Pengembangan Wilayah

Pengembangan wilayah di Kabupaten Demak berpedoman pada Peraturan Daerah Kabupaten Demak Nomor 1 Tahun 2020 tentang Perubahan atas Peraturan Daerah Kabupaten Demak Nomor 6 Tahun 2011 tentang Rencana Tata Ruang Wilayah (RTRW) Kabupaten Demak Tahun 2011-2031. Perda Nomor 1 Tahun 2020 merupakan hasil peninjauan RTRW yang telah dilakukan sejak tahun 2016 dan telah ditetapkan pada tanggal 28 Februari 2020 serta diundangkan pada tanggal 2 Maret 2020.

Dari hasil peninjauan RTRW, basis ruang wilayah di Kabupaten Demak mengalami pergeseran dari semula *berbasis sektor pertanian dan perikanan yang unggul didukung sektor perdagangan dan jasa, industri, usaha mikro kecil menengah, dan pariwisata* menjadi *berbasis sektor pertanian dan industri yang unggul didukung sektor perdagangan, jasa dan pariwisata berwawasan lingkungan yang berkelanjutan*. Perbedaan besar terletak pada sektor industri yang semula menjadi sektor pendukung menjadi sektor utama, serta penambahan klausul *berwawasan lingkungan yang berkelanjutan* sebagai komitmen Pemerintah Kabupaten Demak dalam mendukung capaian *Sustainable Development Goals (SDGs) 2030*.

Rencana Tata Ruang Wilayah Kabupaten Demak Tahun 2011 – 2031 berisi tujuan, kebijakan, strategi penataan ruang wilayah, rencana struktur ruang, rencana pola ruang, penetapan kawasan strategis, arahan

pemanfaatan ruang dan arahan pengendalian pemanfaatan ruang.

Kebijakan penataan ruang Kabupaten Demak meliputi:

1. pengendalian alih fungsi lahan pertanian produktif;
2. pengembangan komoditas pertanian yang prospektif;
3. pengembangan kawasan pesisir;
4. pengembangan pusat pelayanan;
5. pengembangan prasarana wilayah pada kawasan perkotaan dan perdesaan;
6. peningkatan pengelolaan kawasan lindung;
7. pengendalian perkembangan kegiatan budi daya agar tidak melampaui daya dukung dan daya tampung lingkungan;
8. pengembangan kawasan industri yang mempertimbangkan efektivitas ruang; dan
9. peningkatan fungsi kawasan pertahanan dan keamanan.

Rencana struktur ruang terdiri atas rencana sistem perkotaan dan rencana sistem jaringan prasarana. Kabupaten Demak berada di kawasan Kedungsepur (Kendal – Demak – Ungaran – Semarang – Salatiga - Purwodadi) dengan Kecamatan Sayung, Kecamatan Karangtengah, Kecamatan Demak dan Kecamatan Mranggen sebagai kawasan yang melayani kegiatan utamanya. Jaringan prasarana wilayah terdiri dari jaringan transportasi, jaringan energi, jaringan telekomunikasi, sumber daya air dan jaringan prasarana lainnya.

Berdasarkan rencana pola ruang, Kabupaten Demak dibagi menjadi dua, yaitu kawasan peruntukan lindung dan kawasan peruntukan budi daya. Dalam tinjauan RTRW, kawasan resapan air di Kabupaten Demak berada di Kecamatan Karangawen dan Mranggen dengan luas kurang lebih 322 ha. Kawasan perlindungan setempat terdiri atas sempadan pantai, sempadan sungai, sempadan saluran irigasi sempadan embung dan ruang terbuka hijau yang tersebar di wilayah Kabupaten Demak dengan luas kurang lebih 1.776 ha.

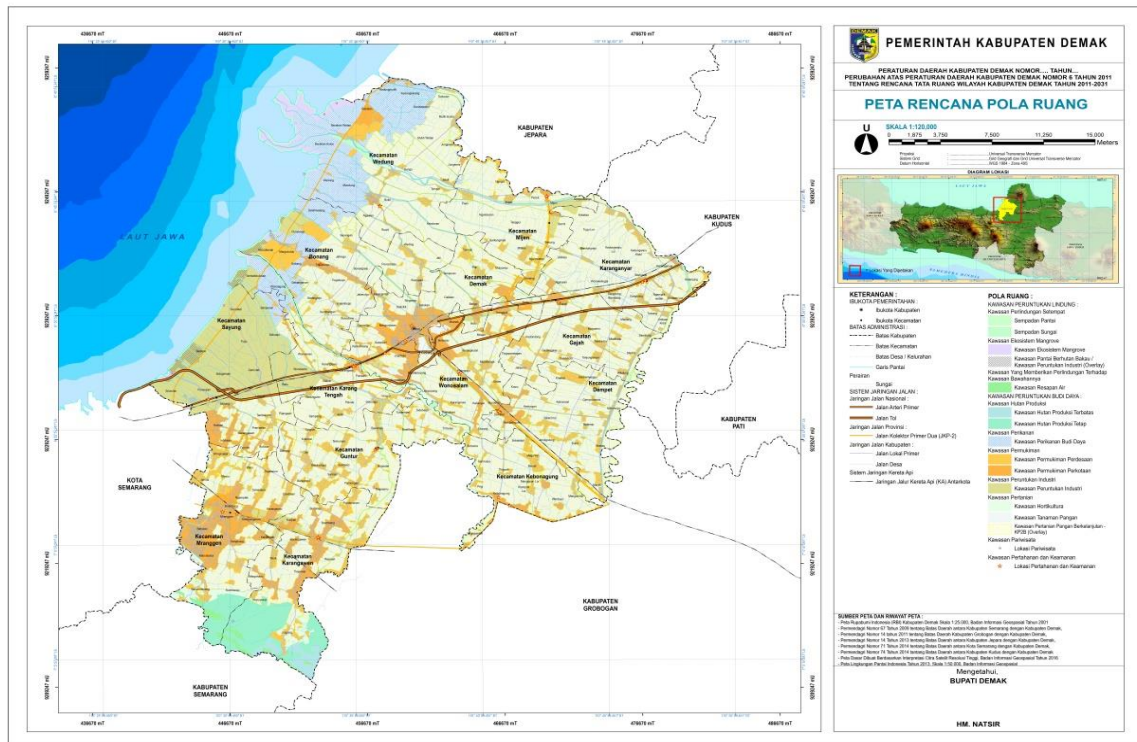
Kawasan ekosistem mangrove dan kawasan lindung geologi disebutkan lebih spesifik. Kabupaten Demak saat ini memiliki 701 ha kawasan ekosistem mangrove yang terbentang di sepanjang pesisir pantai Kecamatan Bonang, Kecamatan Karangtengah, Kecamatan Sayung dan

Kecamatan Wedung. Ekosistem mangrove perlu dipertahankan bahkan dikembangkan karena berperan besar dalam mencegah erosi dan abrasi pantai, salah satu ancaman lingkungan yang dihadapi Kabupaten Demak selama bertahun-tahun. Selain itu, ekosistem mangrove berfungsi sebagai filter bahan pencemar, menjadi habitat bagi spesies lain dan berpotensi menjadi kawasan wisata daerah.

Kawasan peruntukan budi daya dibagi ke dalam kawasan hutan produksi, kawasan pertanian, kawasan perikanan, kawasan pertambangan dan energi, kawasan peruntukan industri, kawasan pariwisata, kawasan permukiman dan kawasan pertahanan dan keamanan. Kawasan hutan produksi di Kabupaten Demak berada di Kecamatan Karangawen dan Mranggen dengan luas kurang lebih 3.278 ha. Kawasan pertanian terdiri atas kawasan tanaman pangan dan kawasan hortikultura. Kawasan tanaman pangan Kabupaten Demak dengan luas kurang lebih 56.763 ha yang tersebar di seluruh kecamatan dan Kawasan Lahan Pangan Berkelanjutan kurang lebih 56.530 ha yang termasuk dalam kawasan tanaman pangan serta kawasan hortikultura dengan luas kurang lebih 1.556 ha. Kawasan perikanan di Kabupaten Demak terdiri atas perikanan tangkap, perikanan budi daya, budi daya tambak, budi daya air tawar, fasilitas perikanan tangkap dan pengolahan perikanan dengan luas total kurang lebih 6.062 ha yang tersebar di Kecamatan Sayung, Karangtengah, Bonang, Mijen dan Wedung. Kawasan pertambangan dan energi di Kabupaten Demak berupa kawasan pertambangan minyak dan gas bumi yang termasuk Wilayah Kerja Blok Blora.

Kawasan peruntukan industri sebagaimana yang dimaksud dalam pasal 64 Perda RTRW Kabupaten Demak Tahun 2011-2031 tersebar di sebagian besar wilayah Kabupaten Demak dengan luas kurang lebih 7.646 ha. Alokasi kawasan peruntukan industri terbesar pada Kecamatan Sayung dan Karangtengah karena merupakan prioritas utama dalam Rencana Induk Pembangunan Industri Nasional. Kawasan pariwisata di Kabupaten Demak masih mengandalkan wisata religi Masjid Agung Demak dan Makam Sunan Kalijaga yang merupakan kawasan strategis provinsi di dukung dengan wisata alam seperti Pantai Morosari, Pantai Tambakbulusan dan wisata lainnya. Kawasan permukiman terdiri atas kawasan permukiman perkotaan


dan kawasan permukiman perdesaan dengan luas kurang lebih 19.055 ha dengan pengembangan kawasan permukiman di Perkotaan Demak dan Perkotaan Mranggen. Kawasan pertahanan dan keamanan di Kabupaten Demak terdiri atas Kantor Tentara Nasional Indonesia dan Kantor Kepolisian Republik Indonesia di seluruh kecamatan.



Sumber: Pemkab. Demak (2020)

Gambar 2. 2 Peta Rencana Pola Ruang Kabupaten Demak 2011-2031

Ditinjau dari sudut kepentingan pertumbuhan ekonomi, Kabupaten Demak masuk dalam kawasan strategis nasional Kedungsepur, dengan mengutamakan pada lokasi kawasan sepanjang koridor jalan arteri primer yang melewati Kecamatan Sayung – Karangtengah – Demak – Wonosalam – Gajah – Karanganyar, kawasan industri terpadu Sayung, kawasan wisata pantai Surodadi di Kecamatan Sayung serta kawasan Pelabuhan Perikanan Pantai Morodemak di Kecamatan Bonang. Dari sudut kepentingan fungsi dan daya dukung lingkungan hidup meliputi kawasan abrasi dan rob pantai di Kecamatan Sayung, Kecamatan Karangtengah dan Kecamatan Bonang dengan kegiatan berupa penanganan masalah rob dan abrasi, serta kawasan rawan sedimentasi dan tanah timbul di Kecamatan Wedung dengan kegiatan berupa identifikasi tanah Negara dan arahan pengelolaannya.



Sumber: fpvrico (2021)

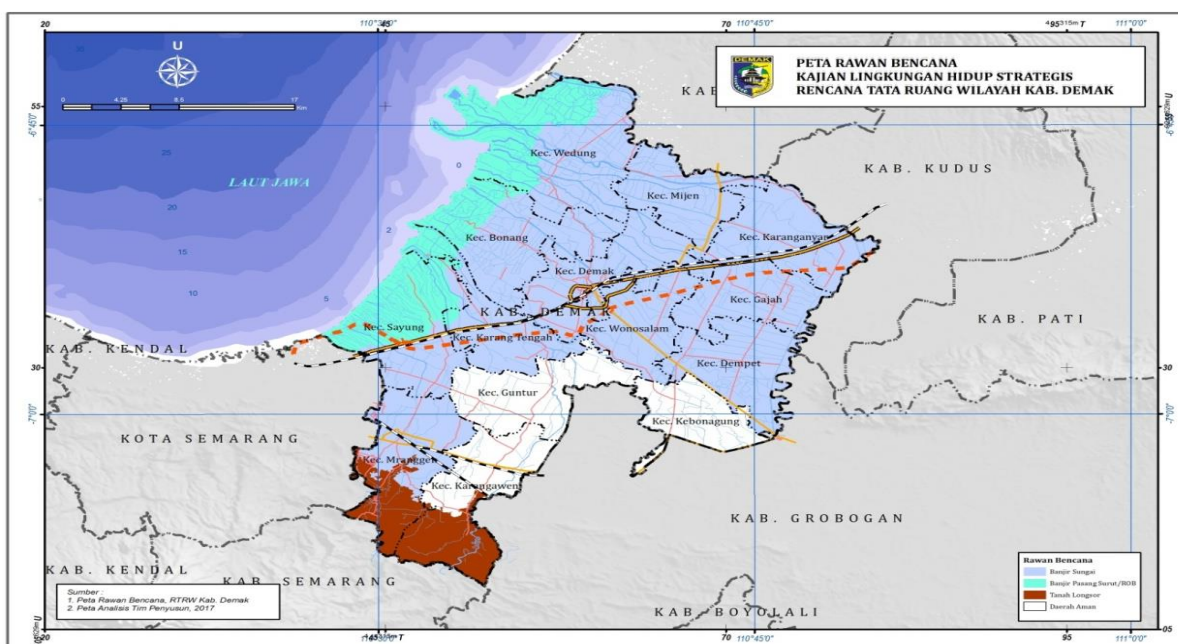
Gambar 2. 3 Proyek pembangunan jalan tol Semarang-Demak

Dalam RPJMD Provinsi Jawa Tengah Tahun 2018-2023, Kabupaten Demak termasuk dalam Wilayah Pengembangan Kedungsapur yang pada tahun 2022 mendapatkan proyek strategis pembangunan *flyover* Ganefo Mranggen. Selain itu, dikuatkan dengan Perpres 79 Tahun 2019 tentang Percepatan Pembangunan Ekonomi Kawasan Kendal-Semarang-Salatiga-Demak-Grobogan, Kawasan Purworejo-Wonosobo-Magelang-Temanggung, dan Kawasan Brebes-Tegal-Pemalang; dan Perpres 109 Tahun 2020 tentang Percepatan Pelaksanaan Proyek Strategis Nasional; Kabupaten Demak direncanakan mendapat proyek pembangunan Jalan Tol Tanggul Laut Semarang – Demak, peningkatan terminal tipe A, raktivasi jalur KA Semarang-Demak-Kudus-Pati-Rembang dan Pengembangan Pelabuhan Perikanan Pantai Morodemak.

2.1.1.3. Wilayah Rawan Bencana

Wilayah Kabupaten Demak sebagian besar berada di daerah cekungan bekas rawa sehingga memiliki karakteristik tanah berlumpur. Saat musim hujan, sebagian wilayah di Kabupaten Demak mudah tergenang air dan saat musim kemarau tanah menjadi retak dan mengalami kekeringan. Kabupaten Demak dialiri oleh sejumlah sungai yang turut menyumbang potensi bencana banjir. Sungai-sungai tersebut antara lain: Sungai Wulan yang melintas di Kecamatan Karanganyar, Mijen dan Wedung; Sungai Cabean yang melintas di Kecamatan Karangawen dan

Mranggen; Sungai Cabean yang melintas di Kecamatan Dempet, Karangtengah, Demak dan Bonang; Sungai Dolok yang melintas di Kecamatan Guntur dan Sayung; dan sejumlah sungai lainnya.



Sumber: DinLH Kabupaten Demak (2019)

Gambar 2. 2 Peta Rawan Bencana Kabupaten Demak

Selain banjir dan kekeringan, Kabupaten Demak juga mengalami rawan bencana angin puting beliung dan kebakaran. Bencana gelombang pasang dan abrasi rawan terjadi di Kecamatan Sayung, Karangtengah, Bonang dan Wedung, sedangkan potensi longsor terjadi di Kecamatan Mranggen dan Karangawen (Gambar 2. 2) Secara statistik, bencana yang terjadi di Kabupaten Demak selama periode 2016 – 2020 ditampilkan pada Tabel 2. 4.

Tabel 2. 4 Rekapitulasi Kejadian Bencana Tahun 2016-2020

Jenis Bencana	2016	2017	2018	2019	2020
Banjir	7	14	21	17	16
Angin Puting Beliung / Pohon Tumbang / Angin Kencang	22	33	41	72	66
Kebakaran	29	51	74	76	43
Kekeringan	0	35	36	85	n/a
Kecelakaan Air	9	12	12	10	7
Tersambar Petir	2	4	n/a	n/a	4
Taksiran kerugian (Rp.000)	5.135.000	8.176.988	14.674.275	28.787.624	7.466.282

Sumber: BPBD Kab. Demak (2021)



BENCANA TAHUN 2020 1 Januari – 31 Desember 2020

Bencana Tahun 2020 tercatat **206** Kejadian (31/12/2020). Angin Kencang/ Puting Beliung merupakan urutan Pertama dalam kejadian bencana di wilayah Kabupaten Demak, diikuti Bencana Kebakaran, Kekurangan Air Bersih, dan Banjir/ Limpas Air.

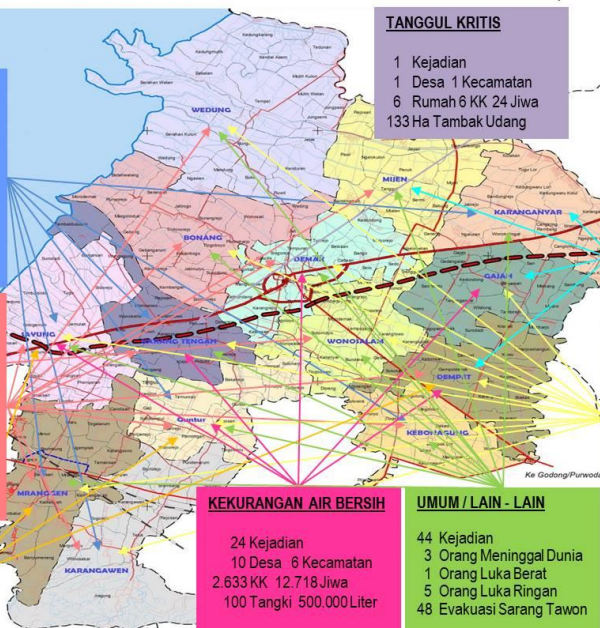
TOTAL BENCANA TAHUN 2020
1 Januari - 31 Desember 2020

206

BANJIR / LIMPAS AIR	
16 Kejadian	4.298 Rumah
17 Desa	7 Kecamatan
4.298 KK	17.193 Terdampak
19 Sekolah	437 Pengungsi
54 Tempat Ibadah	7 Faskes
2 Balai Desa	4 Yayasan
2 Madrasah	1 Ponpes
26 Jalan/gang	1 Jembatan

KEBAKARAN	
43 Kejadian	12 Kecamatan
35 Desa	175 Jiwa
52 KK	3 Lahan
31 Rumah	1 Kompor
4 Pabrik	1 Limbah Kayu
7 Gudang	1 Linggan Bata
2 Kandang	
12 Kios/ Warung	
1 Orang Meninggal Dunia	
12 Orang Luka Bakar	

KECELAKAAN AIR	
7 Kejadian	
8 Desa	4 Kecamatan
8 Orang Meninggal Dunia	



TANGGUL KRITIS	
1 Kejadian	
1 Desa	1 Kecamatan
6 Rumah	6 KK
24 Jiwa	
133 Ha	Tambak Udang

TERSAMBAR PETIR	
4 Kejadian	
4 Desa	4 Kecamatan
6 Orang Meninggal Dunia	
9 Orang Luka Ringan	
1 Rumah Rusak Berat	

ANGIN KENCANG / PUTING BELIUNG	
66 Kejadian	
55 Desa	12 Kecamatan
671 KK	2.577 Jiwa
282 Pengungsi	
671 Rumah	2 Sekolah
2 Mobil	2 Warung
2 Tempat Ibadah	
1 Balai Desa	
2 Perahu	
54 Pohon Tumbang	
2 Orang Luka Ringan	

KEKURANGAN AIR BERSIH	
24 Kejadian	
10 Desa	6 Kecamatan
2.633 KK	12.718 Jiwa
100 Tangki	500.000 Liter

UMUM / LAIN - LAIN	
44 Kejadian	
3 Orang Meninggal Dunia	
1 Orang Luka Berat	
5 Orang Luka Ringan	
48 Evakuasi Sarang Tawon	

KERUSAKAN AKIBAT BENCANA TAHUN 2020

5.006
Rumah Rusak

430
Sawah Rusak/ Gagal Panen

133
Tambak Rusak

DAMPAK BENCANA TAHUN 2020 :

32.691 Jiwa, **7.611** KK, **719** Pengungsi, **18** Meninggal Dunia

Kerusakan dan Kerugian ditafsir : **Rp. 7.466.282.000,-**

Sumber: BPBD Kab. Demak (2021)

Gambar 2. 3 Jenis Bencana Kabupaten Demak Tahun 2020

Pemerintah Kabupaten Demak telah membentuk Desa Tangguh Bencana (Destana) sebagai upaya meningkatkan kapasitas kesiapsiagaan masyarakat melalui pendekatan Community Base Disaster Management. Sebagai upaya mengantisipasi banjir dan kekeringan, telah dilakukan beberapa upaya seperti koordinasi dengan sejumlah instansi vertikal dan lembaga masyarakat (BBWS Pemali Juwana, BSDA dan sejumlah relawan), penghijauan, pembuatan biopori dan pemantauan tanggul.

2.1.1.4. Kondisi Demografi Daerah

A. Struktur Penduduk Berdasarkan Wilayah

Penduduk dalam suatu wilayah merupakan potensi sumber daya manusia (SDM) yang dibutuhkan dalam proses pembangunan, disamping juga sebagai penerima manfaat pembangunan. Dalam konteks pengembangan wilayah, penduduk sebagai potensi sumber daya manusia berperan untuk mengelola dan memanfaatkan sumber daya yang ada di wilayahnya secara bijaksana dan berkelanjutan. Peran penduduk dalam pembangunan adalah sebagai subyek dan obyek pembangunan. Selain itu penduduk juga dapat menjadi potensi dan beban pembangunan. Jumlah

penduduk akan menjadi potensi pembangunan apabila disertai dengan kualitas yang tinggi, sebaliknya apabila memiliki kualitas yang rendah maka penduduk menjadi beban pembangunan. Berdasarkan Data Konsolidasi Bersih (Dinas Kependudukan dan Pencatatan Sipil Kabupaten Demak, 2021), jumlah penduduk Kabupaten Demak tahun 2020 sebanyak 1.1192.712 jiwa (Tabel 2. 5)

Tabel 2. 5 Jumlah Penduduk Kabupaten Demak per Kecamatan Tahun 2016 – 2020

No	Kecamatan	Jumlah Penduduk (jiwa)				
		2016	2017	2018	2019	2020
1.	Mranggen	149.462	150.415	155.343	158.678	163.643
2.	Karangawen	87.827	87.470	90.618	91.892	94.656
3.	Guntur	78.117	78.763	81.652	83.090	86.160
4.	Sayung	99.271	99.610	100.977	103.041	105.481
5.	Karangtengah	63.696	63.888	65.667	66.996	69.307
6.	Wonosalam	76.871	77.360	79.409	81.156	84.000
7.	Dempet	56.542	55.671	57.866	58.501	59.674
8.	Gajah	48.521	48.254	49.801	50.260	51.684
9.	Karanganyar	72.505	72.691	74.003	74.810	76.763
10.	Mijen	55.704	55.865	55.824	56.655	58.572
11.	Demak	104.565	104.824	106.738	109.117	111.033
12.	Bonang	99.362	99.754	100.671	102.897	106.518
13.	Wedung	80.414	83.778	78.577	80.402	83.291
14.	Kebonagung	40.157	40.263	40.900	41.277	41.930
	Jumlah	1.113.014	1.118.606	1.138.046	1.158.772	1.192.712

Sumber : Dindukcapil Kab. Demak (2021)

Penduduk Kabupaten Demak tersebar di 14 kecamatan, dengan rata-rata kepadatan 1.329 jiwa/km² (Tabel 2.6). Kecamatan terpadat yaitu Kecamatan Mranggen (2.265 jiwa/km²). Tingkat kepadatan ini mencapai hampir tiga kali lipat kepadatan Kecamatan Wedung yang merupakan kecamatan terendah kepadatannya di Kabupaten Demak (843 jiwa/km²). Hal ini dapat dijelaskan karena Kecamatan Mranggen berbatasan dengan Kota Semarang sehingga menarik minat kaum urban bermukim di daerah tersebut, sedangkan Kecamatan Wedung mempunyai karakteristik pesisir

yang sebagian besar lahannya berupa tambak sehingga kepadatan penduduknya rendah.

Tabel 2. 6 Kepadatan Penduduk Kabupaten Demak Tahun 2016-2020

No	Kecamatan	Luas (Km ²)	Jumlah Penduduk (jiwa)	Kepadatan (jiwa/Km ²)
1.	Mranggen	72,22	163.643	2.266
2.	Karangawen	66,95	94.656	1.414
3.	Guntur	57,53	86.160	1.498
4.	Sayung	78,69	105.481	1.340
5.	Karangtengah	51,55	69.307	1.344
6.	Wonosalam	57,88	84.000	1.451
7.	Dempet	61,61	59.674	969
8.	Gajah	47,83	51.684	1.081
9.	Karanganyar	67,76	76.763	1.133
10.	Mijen	50,29	58.572	1.165
11.	Demak	61,13	111.033	1.816
12.	Bonang	83,24	106.518	1.280
13.	Wedung	98,76	83.291	843
14.	Kebonagung	41,99	41.930	999
	2020	897,43	1.192.712	1.329
	2019	897,43	1.158.772	1.291
	2018	897,43	1.138.046	1.268
	2017	897,43	1.118.606	1.246
	2016	897,43	1.113.014	1.240

Sumber: *Dindukcapil Kab. Demak (2021)*

Pertumbuhan penduduk adalah perubahan penduduk di suatu wilayah tertentu pada waktu tertentu dibandingkan waktu sebelumnya. Indikator tingkat pertumbuhan penduduk sangat berguna untuk memprediksi jumlah penduduk sehingga akan diketahui pula kebutuhan dasar penduduk seperti fasilitas publik dan sebagainya. Terdapat dua metode perhitungan laju pertumbuhan penduduk, yaitu menggunakan data registrasi dari Dinas Kependudukan dan Catatan Sipil dan data hasil proyeksi Sensus Penduduk 2010 oleh BPS.

Metode proyeksi memiliki kelemahan yaitu tidak sepenuhnya menangkap kejadian-kejadian khusus yang terjadi di masyarakat, misalnya saat terjadi bencana alam, pandemi, maupun intervensi program. Namun, metode ini memiliki keunggulan dalam hal kecepatan penghitungan dan sangat berguna untuk daerah yang belum memiliki *database* yang

memadai. Sebaliknya, data registrasi lebih mutakhir, tetapi perlu diperhitungkan kemungkinan belum semua dinamika kependudukan terekam di kantor pencatatan sipil.

Tabel 2. 7 Jumlah dan Laju Pertumbuhan Penduduk di Kabupaten Demak Tahun 2016-2020

	Metode	Satuan	2016	2017	2018	2019	2020
Jumlah penduduk	DKB*	Jiwa	1.113.014	1.118.606	1.138.046	1.158.772	1.192.712
	Proyeksi**	Jiwa	1.129.402	1.140.589	1.151.421	1.162.805	1.173.592
LPP	DKB*	%	1,14	0,50	1,74	1,82	2,93
	Proyeksi**	%	1,02	1,01	0,97	0,96	0,93

Sumber: *Dindikcapil Kab. Demak (2021), **BPS Kab. Demak (2021)

Dalam kurun waktu lima tahun, data registrasi menunjukkan perkembangan jumlah penduduk di Kabupaten Demak bersifat fluktuatif dengan kecenderungan meningkat, sedangkan hasil proyeksi menunjukkan laju yang menurun (Tabel 2. 7). Pada tahun 2020, BPS melakukan sensus penduduk sebagai dasar dalam pembuatan proyeksi jumlah penduduk. Berdasarkan hasil sensus tersebut, diketahui penduduk Demak sejumlah 1.203.956 jiwa, selisih 11.244 jiwa dari DKB atau setara 0,94%. Dari 1,2 juta jiwa tersebut, sebanyak 1.143.262 jiwa tinggal sesuai KK/KTP, sedangkan sisanya (5,04%) tidak memiliki KK/KTP Demak.

B. Struktur Penduduk Menurut Jenis Kelamin

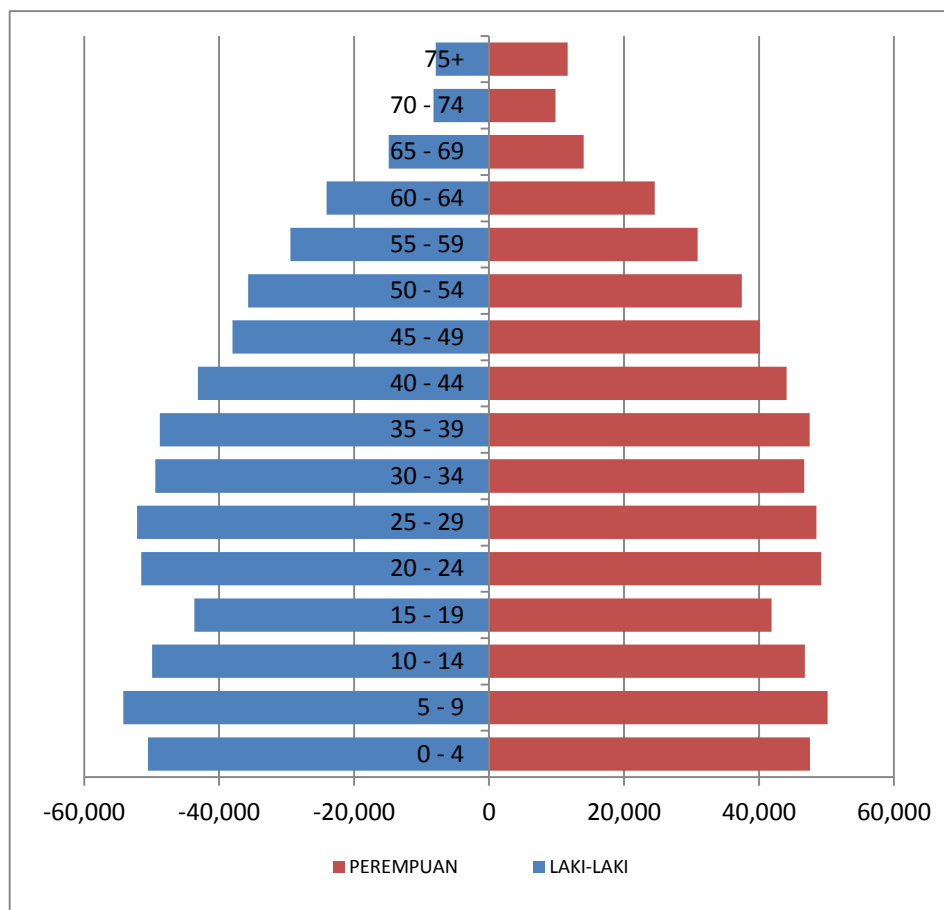
Tabel 2. 8 Perkembangan Jumlah Penduduk Kabupaten Demak Berdasarkan Jenis Kelamin Tahun 2016-2020

No	Tahun	Laki-Laki	Perempuan	Jumlah (jiwa)	Sex Ratio
1	2020	601.715	590.997	1.192.712	101,81
2	2019	584.194	574.578	1.158.772	101,67
3	2018	573.669	564.377	1.138.046	101,65
4	2017	566.115	552.491	1.118.606	102,47
5	2016	563.656	549.358	1.113.014	102,60

Sumber: Dindikcapil Kab. Demak (2021)

Rasio jenis kelamin (*sex ratio*) merupakan rasio yang membandingkan jumlah penduduk laki-laki dengan jumlah penduduk perempuan di suatu wilayah. Indikator *sex ratio* berguna untuk pengembangan perencanaan pembangunan yang berwawasan gender, terutama yang berkaitan dengan perimbangan pembangunan laki-laki dan perempuan secara adil. Jumlah penduduk laki-laki di Kabupaten Demak selama lima tahun terakhir selalu lebih banyak daripada perempuan, dengan *sex ratio* di atas 101.

C. Struktur Penduduk Menurut Kelompok Umur



Sumber: Dindikcapil Kab. Demak, diolah (2021)

Gambar 2. 4 Piramida Penduduk Kabupaten Demak Tahun 2020

Piramida penduduk Kabupaten Demak cenderung berkarakteristik stasioner yaitu jumlah penduduk di tiap kelompok umur hampir sama (Gambar 2. 4). Hal ini mengindikasikan bahwa pengendalian laju pertumbuhan penduduk di masa lalu sudah cukup baik. Meskipun demikian, terjadi tren kenaikan jumlah penduduk pada kelompok umur muda (0-14 tahun) dalam tiga tahun terakhir (Tabel 2. 9). Keadaan ini perlu disikapi agar beban tanggungan penduduk tidak semakin bertambah.

Rasio beban tanggungan (*dependency ratio*) Kabupaten Demak yaitu 44,23%, yang berarti 100 orang usia produktif menanggung setidaknya 44 orang non produktif. Meskipun masih di bawah 50%, tetapi beban tanggungan menunjukkan tren kenaikan. Hal ini perlu mendapat perhatian khusus karena saat ini Kabupaten Demak sedang menikmati bonus demografi. Bonus demografi terjadi saat jumlah penduduk usia produktif (umur 15-64 tahun) lebih banyak daripada penduduk usia nonproduktif. Dengan banyaknya penduduk usia produktif, produktivitas kinerja berpotensi lebih besar. Usia nonproduktif cenderung menghabiskan lebih

banyak biaya (jaminan kesehatan, pendidikan, dsb).

Tabel 2. 9 Penduduk Kabupaten Demak Berdasarkan Kelompok Umur Tahun 2016-2020

Tahun	Umur 0-14 tahun	Umur 15-64 tahun	Umur >65 tahun	% usia produktif	% usia tidak produktif	Rasio beban tanggungan
2020	299.262	826.943	66.507	69,33	30,67	44,23
2019	275.191	805.298	78.283	69,50	30,50	43,89
2018	259.615	805.855	72.576	70,81	29,19	41,22
2017	251.172	805.904	61.530	72,05	27,95	38,80
2016	252.313	797.244	63.457	71,63	28,37	39,61

Sumber: Dindukcapil Kab. Demak (2021)

Bonus demografi bisa menjadi bumerang jika tidak dikelola dengan baik. Sebagai salah satu contoh, kurangnya lapangan kerja dapat berakibat pada naiknya tingkat pengangguran. Selain itu, banyaknya penduduk usia produktif yang tidak dibarengi dengan naiknya kualitas sumber daya manusia, dapat mengakibatkan tingkat perekonomian masyarakat tidak mengalami eskalasi atau terjebak dalam kondisi *middle income trap*.

D. Struktur Penduduk Menurut Pendidikan

Struktur penduduk menurut pendidikan dapat dilihat dari jumlah penduduk menurut status pendidikan. Tabel 2. 10 menunjukkan bahwa terjadi peningkatan lulusan SLTA ke atas. Meskipun angka terbanyak ada pada kategori tamat SD/ sederajat, tetapi masih ada kemungkinan penduduk di kategori ini sedang/ akan melanjutkan ke jenjang di atasnya. Hal ini menunjukkan adanya perbaikan kualitas SDM Kabupaten Demak.

Tabel 2. 10 Jumlah Penduduk yang Mencapai Jenjang Pendidikan di Kabupaten Demak Tahun 2016-2020

No	Kategori/jenjang pendidikan	Jiwa	2016	2017	2018	2019	2020
1.	Tidak/belum sekolah	Jiwa	189.318	191.330	206.518	221.757	246.188
2.	Belum tamat SD/ sederajat	Jiwa	123.345	125.110	124.416	121.160	134.127
3.	Tamat SD/ sederajat	Jiwa	370.203	363.103	362.643	359.904	344.576
4.	SLTP/ sederajat	Jiwa	217.094	218.809	216.776	217.850	223.323
5.	SLTA/ sederajat	Jiwa	176.440	181.799	187.385	195.344	200.704
6.	Diploma I/II	Jiwa	3.341	3.283	3.222	3.194	3.086
7.	Akademi/Diploma III/ Sarjana Muda	Jiwa	8.684	8.939	9.195	9.563	9.573

No	Kategori/jenjang pendidikan	Jiwa	2016	2017	2018	2019	2020
8.	Diploma IV/Strata I	Jiwa	23.167	24.740	26.314	28.314	29.381
9.	Strata II	Jiwa	1.382	1.452	1.533	1.640	1.708
10.	Strata III	Jiwa	40	41	44	46	46
	Jumlah penduduk	Jiwa	1.113.014	1.118.606	1.138.046	1.158.772	1.192.712
	% Lulusan SLTA ke atas	%	19,14	19,69	20,01	20,55	20,50

Sumber: Dindukcapil Kab. Demak (2020)

E. Struktur Penduduk Menurut Agama

Struktur penduduk menurut agama diperlukan sebagai dasar untuk merencanakan penyediaan sarana dan prasarana peribadatan serta merencanakan program pembangunan yang berkaitan dengan kerukunan umat beragama. Kabupaten Demak dikenal juga sebagai Kota Wali, yaitu pusat berkumpulnya para Wali dalam menyebarkan agama Islam di tanah Jawa di masa Kerajaan Demak. Mayoritas penduduk di kabupaten Demak memeluk agama Islam (99,24%), selanjutnya penduduk beragama Kristen sebesar 0,56%. Selain itu terdapat penduduk beragama Katholik, Hindu, Budha, Konghuchu dan Aliran terhadap Tuhan YME.

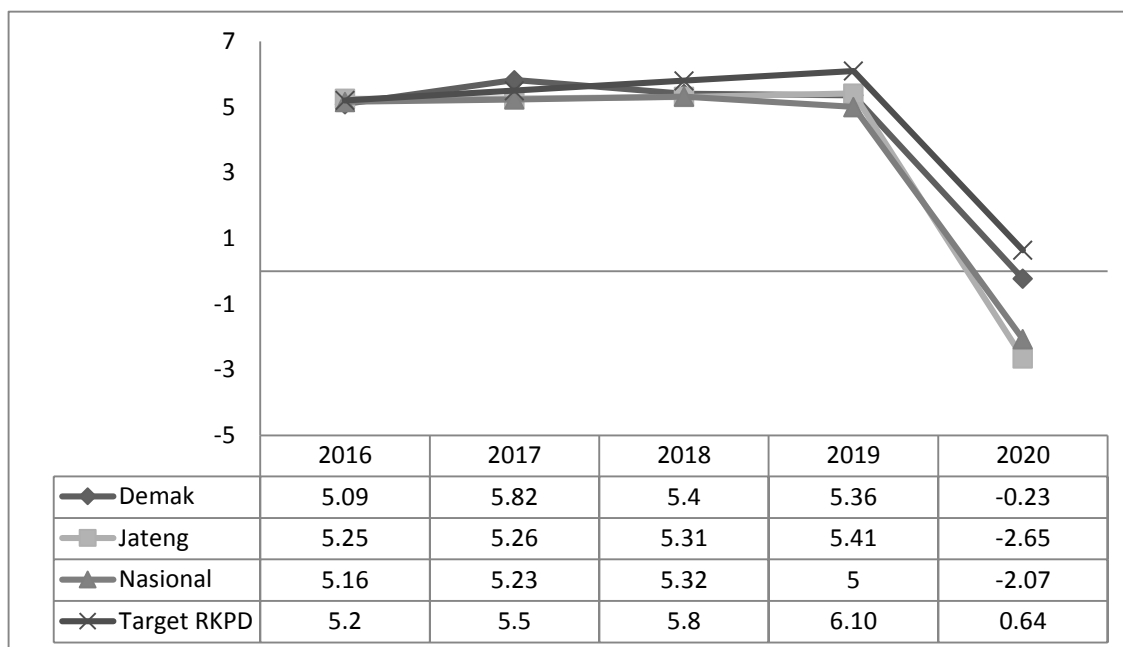
Tabel 2.11 Jumlah Pemeluk Agama di Kabupaten Demak Tahun 2016-2020

No	Uraian	Satuan	2016	2017	2018	2019	2020
1.	Islam	Jiwa	1.104.039	1.109.670	1.128.965	1.149.604	1.183.616
2.	Kristen	Jiwa	6.482	6.472	6.618	6.659	6.688
3.	Katholik	Jiwa	2.303	2.286	2.267	2.306	2.218
4.	Hindu	Jiwa	58	51	58	53	49
5.	Budha	Jiwa	116	112	109	124	126
6.	Khong Huchu	Jiwa	3	3	1	1	1
7.	Aliran terhadap YME	Jiwa	13	12	28	25	14

Sumber: Dindukcapil Kab. Demak (2021)

2.1.2. Aspek Kesejahteraan Masyarakat

A. Kondisi Perekonomian



Sumber: BPS Kabupaten Demak, diolah (2021)

Gambar 2. 5 Laju Pertumbuhan Ekonomi (LPE) Kabupaten Demak, Provinsi Jawa Tengah dan Nasional Tahun 2016-2020 menurut Lapangan Usaha (%)

Laju pertumbuhan ekonomi dihitung berdasarkan perubahan PDRB atas dasar harga konstan tahun yang bersangkutan terhadap tahun sebelumnya. Harga konstan yang digunakan dalam pembahasan ini yaitu menggunakan harga tahun 2010 sebagai dasar penilaian. Pertumbuhan ekonomi Kabupaten Demak sangat dinamis dan fluktuatif dengan rata-rata laju pertumbuhan ekonomi (LPE) Kabupaten Demak selama tahun 2016-2019 yaitu 5,42%. Angka ini di atas rata-rata Provinsi Jawa Tengah (5,31%) dan nasional (5,18%).

Pada tahun 2020 terjadi kontraksi ekonomi hampir di seluruh dunia. Pertumbuhan ekonomi nasional turun sampai di angka -2,07%. Pertumbuhan ekonomi Provinsi Jawa Tengah bahkan lebih rendah lagi, -2,65%. Meskipun negatif, kondisi Kabupaten Demak masih lebih baik dibandingkan Kabupaten/Kota lainnya di Jawa Tengah dengan pertumbuhan -0,23%.

Sejumlah lapangan usaha masih menunjukkan kinerja positif, salah satunya sektor unggulan Demak yaitu pertanian. Kategori pertanian masih mampu meningkat 2,49% dibandingkan tahun 2019. Kategori konstruksi dan komunikasi & informasi mengalami peningkatan pesat di tahun 2020.

Pembangunan tol Semarang-Demak yang masih tetap berlangsung selama pandemi menjadi salah satu penyumbang terbesar peningkatan PDRB di kategori ini. Kategori komunikasi dan informasi mengalami tren peningkatan tiap tahunnya. Tahun 2020 adalah era virtual dimana sebagian besar aktivitas masyarakat bergantung pada teknologi informasi, baik pendidikan, perkantoran maupun perdagangan. Selain itu, sejalan dengan arah kebijakan RKPD dan RPJMD, tahun 2020 merupakan tahun Kabupaten Demak mewujudkan *Smart City*, sehingga dukungan Pemkab turut mendukung peningkatan PDRB kategori komunikasi dan informasi. Meskipun bukan penyumbang PDRB terbesar, kategori pengelolaan air/sampah/limbah, jasa keuangan dan jasa kesehatan juga masih memberikan pertumbuhan positif.

Tabel 2. 112 Laju Pertumbuhan Riil PDRB Berdasarkan Lapangan Usaha Atas Dasar Harga Konstan Di Kabupaten Demak Tahun 2016-2020

No.	Lapangan Usaha	2016	2017	2018	2019	2020
A	Pertanian, Kehutanan, dan Perikanan	-0,94	4,04	0,63	-0,08	2,49
B	Pertambangan dan Penggalian	1,11	13,61	9,53	1,91	-19,13
C	Industri Pengolahan	8,65	6,71	6,81	6,93	-3,08
D	Pengadaan Listrik dan Gas	5,93	5,65	4,39	4,85	-2,66
E	Pengadaan Air, Pengelolaan Sampah, Limbah, dan Daur Ulang	3,18	6,37	6,08	5,27	5,42
F	Konstruksi	6,02	4,24	5,86	6,14	19,28
G	Perdagangan Besar dan Eceran, Reparasi Mobil dan Sepeda Motor	6,17	6,02	6,44	6,64	-4,30
H	Transportasi dan Pergudangan	5,57	5,88	7,10	6,92	-27,90
I	Penyediaan Akomodasi dan Makan Minum	4,61	4,87	7,43	6,31	- 3,70
J	Informasi dan Komunikasi	9,39	14,88	12,51	12,39	18,95
K	Jasa Keuangan dan Asuransi	7,27	6,10	4,82	4,40	1,21
L	Real Estat	6,79	5,87	6,31	5,44	-0,06
M,N	Jasa Perusahaan	8,27	8,09	8,85	9,08	- 5,73
O	Administrasi Pemerintahan, Pertahanan dan Jaminan Sosial Wajib	2,23	2,08	3,25	3,83	- 0,67
P	Jasa Pendidikan	7,00	8,07	8,24	7,82	- 1,30
Q	Jasa Kesehatan dan Kegiatan Sosial	7,38	8,34	8,56	8,09	8,19
R,S,T, U	Jasa Lainnya	6,83	6,95	7,66	8,97	- 7,60
Laju PDRB (ADHK) (%)		5,09	5,82	5,40	5,36	-0,23

Sumber: BPS Kab. Demak (2021)

Terdapat sebelas kategori lapangan usaha yang mengalami kontraksi di tahun 2020. Kontraksi terdapat dialami oleh kategori transportasi dan pergudangan, mencapai angka -27,9. Hal ini dapat dimaklumi mengingat terjadi pembatasan kegiatan masyarakat sampai dengan kebijakan *lockdown* di beberapa daerah. Pembatasan kegiatan mengakibatkan

melambatnya transaksi perdagangan dan pada akhirnya mengurangi volume produksi industri. Dua kategori lapangan usaha tersebut selama ini merupakan penyumbang PDRB terbesar di Kabupaten Demak. Kontraksi pada dua kategori tersebut secara akumulatif memengaruhi pertumbuhan negatif laju perekonomian Kabupaten Demak.

Tabel 2. 12 Produk Domestik Bruto (PDRB) menurut Lapangan Usaha Atas Dasar Harga Berlaku di Kabupaten Demak Tahun 2016-2020

No	Lapangan Usaha	Tahun				
		2016 (juta rupiah)	2017 (juta rupiah)	2018 (juta rupiah)	2019 (juta rupiah)	2020 (juta rupiah)
1	Pertanian, Kehutanan & Perikanan	5.075.813,00	5.321.954,84	5.521.718,12	5.621.292,76	5.875.820
2	Pertambangan dan Penggalian	87.032,00	115.355,97	126.814,13	130.863,97	108.227
3	Industri Pengolahan	6.221.360,00	6.800.473,19	7.439.895,00	8.075.2621,0	7.965.718
4	Pengadaan Listrik dan Gas	18.238,00	20.667,62	22.210,47	23.322,92	22.305
5	Pengadaan Air, Pengelolaan Sampah, Limbah dan Daur Ulang	13.632,00	14.531,18	15.479,66	16.481,68	17.606
6	Konstruksi	1.744.622,00	1.864.717,12	2.070.307,03	2.264.763,12	2.707.861
7	Perdagangan Besar dan Eceran, Reparasi Mobil dan Sepeda Motor	3.270.997,00	3.544.407,82	3.867.652,02	4.221.221,45	4.094.252
8	Transportasi dan Pergudangan	554.123,00	595.592,53	642.396,13	700.388,05	524.066
9	Penyediaan Akomodasi dan Makan Minum	455.356,00	483.047,87	524.502,42	567.885,23	555.563
10	Informasi dan Komunikasi	334.901,00	406.748,50	456.085,93	518.214,22	617.594
11	Jasa Keuangan dan Asuransi	533.219,00	589.900,48	636.847,76	673.779,00	681.011
12	Real Estat	253.442,00	274.070,46	297.237,81	317.280,78	319.516
13	Jasa Perusahaan	51.405,00	58.236,03	64.754,47	72.473,02	69.671
14	Administrasi Pemerintahan, Pertahanan dan Jaminan Sosial Wajib	757.072,00	798.254,78	837.725,85	881.130,41	884.586
15	Jasa Pendidikan	874.015,00	976.926,56	1.085.838,52	1.200.176,44	1.217.364
16	Jasa Kesehatan dan Kegiatan Sosial	150.865,00	165.736,91	181.999,70	199.000,78	219.052
17	Jasa Lainnya	542.744,00	590.427,19	637.676,35	700.759,43	659.520
Produk Domestik Regional Bruto		20.938.836,0	22.621.049,0	24.429.142,0	26.184.295	26.539.731

Sumber: BPS Kab. Demak (2021), BPS (2021)

PDRB pada tingkat kabupaten menggambarkan kemampuan suatu wilayah untuk menciptakan nilai tambah pada suatu waktu tertentu. PDRB digunakan dengan dua pendekatan yaitu pendekatan lapangan usaha dan pendekatan pengeluaran. PDRB Kabupaten Demak tahun 2020 memberikan nilai tambah sebesar 26,54 triliun rupiah (ADHB). Meskipun hanya mengalami sedikit peningkatan dibanding tahun 2019, hal ini masih lebih baik daripada Jawa Tengah dan Nasional yang mengalami penurunan. Berdasarkan lapangan usahanya, struktur ekonomi Kabupaten Demak lima tahun terakhir masih disokong oleh empat kategori lapangan usaha utama, yaitu industri pengolahan; pertanian, kehutanan dan perikanan; perdagangan besar dan eceran, reparasi mobil dan sepeda motor; serta konstruksi (Tabel 2. 13).

Tabel 2. 134 Distribusi Pertumbuhan PDRB Berdasarkan Lapangan Usaha Atas Dasar Harga Berlaku Di Kabupaten Demak Tahun 2015-2019

No.	Lapangan Usaha	2016	2017	2018	2019	2020
A	Pertanian, Kehutanan, dan Perikanan	24,24	23,53	22,6	21,47	22,14
B	Pertambangan dan Penggalian	0,42	0,51	0,52	0,50	0,41
C	Industri Pengolahan	29,71	30,06	30,46	30,84	30,01
D	Pengadaan Listrik dan Gas	0,09	0,09	0,09	0,09	0,08
E	Pengadaan Air, Pengelolaan Sampah, Limbah, dan Daur Ulang	0,07	0,06	0,06	0,06	0,07
F	Konstruksi	8,33	8,24	8,47	8,65	10,20
G	Perdagangan Besar dan Eceran, Reparasi Mobil dan Sepeda Motor	15,62	15,67	15,83	16,12	15,43
H	Transportasi dan Pergudangan	2,65	2,63	2,63	2,67	1,97
I	Penyediaan Akomodasi dan Makan Minum	2,17	2,14	2,15	2,17	2,09
J	Informasi dan Komunikasi	1,6	1,8	1,87	1,98	2,33
K	Jasa Keuangan dan Asuransi	2,55	2,61	2,61	2,57	2,57
L	Real Estat	1,21	1,21	1,22	1,21	1,20
M,N	Jasa Perusahaan	0,25	0,26	0,27	0,28	0,26
O	Administrasi Pemerintahan, Pertahanan dan Jaminan Sosial Wajib	3,62	3,53	3,43	3,37	3,33
P	Jasa Pendidikan	4,17	4,32	4,44	4,58	4,59
Q	Jasa Kesehatan dan Kegiatan Sosial	0,72	0,73	0,74	0,76	0,83
R,S,T, U	Jasa Lainnya	2,59	2,61	2,61	2,68	2,49
Jumlah		100	100	100	100	100

Sumber: BPS Kab. Demak, 2021

Industri pengolahan di Kabupaten Demak didominasi oleh subkategori industri makanan dan minuman serta subkategori industri

kayu dan barang dari kayu. Penyumbang terbesar di kategori pertanian, kehutanan dan perikanan berasal dari subkategori pertanian, peternakan, perburuan dan jasa pertanian serta subkategori perikanan. Di tahun 2020, PDRB dari lapangan usaha tanaman hortikultura terutama bawang merah mengalami pertumbuhan yang menggembirakan, sayangnya laju tersebut tertahan dari lapangan usaha tanaman pangan. Kabupaten Demak sempat mengalami banjir sehingga produksi padi tidak maksimal. Kategori perdagangan didominasi oleh subkategori perdagangan besar dan eceran, bukan mobil dan sepeda motor. Kategori ini mengalami penurunan pada tahun 2020 akibat pembatasan aktivitas pasar, selain input produksi dari industri pengolahan yang juga mengalami penurunan.

PDRB Provinsi Jawa Tengah tahun 2020 sebesar 1.348 triliun rupiah (BPS Jateng, 2020), sehingga Kabupaten Demak menyumbang 1,97% dari total PDRB Provinsi Jawa Tengah, sedikit membaik dibandingkan tahun 2019 yaitu 1,92%. Nilai PDRB Kabupaten Demak termasuk kedua terendah di kawasan Kedungsepur dan sekitarnya, dengan kesenjangan yang cukup besar. Nilai PDRB yang paling mendekati Kabupaten Demak yaitu Kabupaten Grobogan dan Kabupaten Jepara. Kabupaten Demak perlu mempercepat pemulihan ekonominya jika ingin setara dengan dua kabupaten/kota yang mengapitnya, yaitu Kabupaten Kudus dan Kota Semarang.

Tabel 2. 15 PDRB, Laju Pertumbuhan Ekonomi, Kontribusi PDRB, PDRB per Kapita Kabupaten Demak dan Kabupaten/Kota di Sekitarnya

No.	Kabupaten/ Kota	PDRB ADHB 2020 (triliun rupiah)	LPE ADHK 2020 (%)	kontribusi terhadap PDRB Provinsi Jateng 2020 (%)	PDRB per kapita ADHB 2020 (juta rupiah)
1.	Kab. Grobogan	27,26	-1,59	2,02	19,7
2.	Kab. Demak	26,54	-0,23	1,97	22,61
3.	Kab. Jepara	30,17	-1,94	2,24	23,66
4.	Kab. Kendal	42,58	-1,53	3,16	43,54
5.	Kab. Semarang	49,03	-2,67	3,64	45,96
6.	Kota Salatiga	13,27	-1,68	0,98	67,5
7.	Kota Semarang	189,26	-1,61	14,05	102,7
8.	Kab. Kudus	109,16	-3,53	8,1	123,89
	Rata-rata	60,91	-1,85	4,52	56,20

Sumber: BPS Prov. Jawa Tengah (2021)

Laju pertumbuhan ekonomi dapat pula dihitung berdasarkan PDRB menurut pengeluaran. Komponen yang digunakan dalam memperoleh nilai PDRB menurut pengeluaran adalah: pengeluaran konsumsi akhir rumah tangga (PKRT), pengeluaran konsumsi akhir lembaga non profit yang melayani rumah tangga (PKLNPRT), pengeluaran konsumsi akhir pemerintah (PKP), pembentukan modal tetap domestik bruto (PMTB), perubahan inventori dan ekspor neto. Pendekatan pengeluaran sejalan dengan perubahan struktur ekonomi. Pertumbuhan ekonomi yang tinggi akan meningkatkan kemampuan masyarakat dalam membeli barang dan jasa, demikian pula sebaliknya.

Tabel 2. 16 Laju Pertumbuhan PDRB Kabupaten Demak Atas Dasar Harga Konstan 2010 Menurut Pengeluaran (Persen)

Jenis Pengeluaran	2016	2017	2018	2019	2020
Pengeluaran Konsumsi Rumah Tangga	3,75	4,01	4,20	4,10	-1,22
Pengeluaran Konsumsi LNPRT	4,11	4,02	7,57	10,07	-2,75
Pengeluaran Konsumsi Pemerintah	1,06	3,12	2,01	3,65	0,82
Pembentukan Modal Tetap Bruto	5,19	4,95	5,53	5,54	9,77
Perubahan Inventori	-	-	-	-	-
Net Ekspor Barang dan Jasa	-	-	-	-	-
LPE	5,09	5,82	5,40	5,36	-0,23

Sumber: BPS Kab. Demak (2021)

Laju pertumbuhan ekonomi berdasarkan pengeluaran sejalan dengan LPE berdasarkan PDRB menurut lapangan usaha. Selama empat tahun terakhir, LPE Kabupaten Demak mengalami penurunan. Pada tahun 2020, LPE turun tajam akibat pandemi Covid-19. Terdapat dua komponen pengeluaran yang mengalami kontraksi, yaitu kelompok konsumsi rumah tangga dan LNPRT. Penurunan terbesar pada konsumsi LNPRT yaitu pengeluaran oleh ormas, parpol, LSM dan lembaga-lembaga lainnya. Tahun 2019 LNPRT mengalami peningkatan tajam sebagai imbas adanya pemilihan umum (legislatif dan presiden). Di tahun 2020, meskipun Demak menyelenggarakan pilkada tetapi pembatasan kegiatan masyarakat menyebabkan turunnya biaya penyelenggaraan kegiatan berkumpul. Pengeluaran konsumsi rumah tangga juga mengalami kontraksi sebagai

wujud penghematan pengeluaran akibat menurunnya pendapatan masyarakat. Pengeluaran per kapita masyarakat Demak untuk konsumsi rumah tangga di tahun 2020 menurun dari 17,16 juta (2019) menjadi 17,09 juta (ADHB). Komponen PMTB meningkat selama masa pandemi, dimungkinkan karena masyarakat tidak mau mengambil risiko membeli barang-barang konsumsi tetapi cenderung untuk berinvestasi pada aset tetap.

Pengeluaran masyarakat Demak masih didominasi oleh pengeluaran konsumsi rumah tangga, dilanjutkan pengeluaran untuk pembentukan modal tetap dan pengeluaran konsumsi pemerintah (Tabel 2. 15). Komponen net ekspor barang dan jasa menunjukkan nilai negatif (-). Hal ini menunjukkan bahwa transaksi impor Kabupaten Demak masih lebih banyak daripada transaksi ekspornya. Selama 2016-2019, angka ini bergerak menuju positif yang berarti kemampuan ekspor Kabupaten Demak semakin meningkat. Kondisi ini tidak terlepas dari semakin banyaknya industri besar dan sedang yang tumbuh di Kabupaten Demak. Namun, di tahun 2020, angka net ekspor turun lagi menjadi -2.99 triliun rupiah.

Tabel 2. 147 Distribusi PDRB Kabupaten Demak atas Dasar Harga Berlaku Menurut Pengeluaran (Rp)

Jenis Pengeluaran	2016	2017	2018	2019*	2020
Pengeluaran Konsumsi Rumah Tangga	77,54	77,17	76,44	76,23	75,60
Pengeluaran Konsumsi LNPRT	1,60	1,59	1,63	1,71	1,67
Pengeluaran Konsumsi Pemerintah	9,12	9,01	8,67	8,48	8,51
Pembentukan Modal Tetap Bruto	25,31	25,09	25,67	26,10	28,29
Perubahan Inventori	0,61	0,90	1,38	0,95	0,87
Net Ekspor Barang dan Jasa	-14,18	-13,77	-13,78	-13,47	-14,94
PDRB	100,00	100,00	100,00	100,00	100,00

Sumber: BPS Kab. Demak (2021)

Tabel 2. 158 PDRB Kabupaten Demak Atas Dasar Harga Konstan 2010 Menurut Pengeluaran (Miliar rupiah)

Jenis Pengeluaran	2016	2017	2018	2019*	2020
Pengeluaran Konsumsi Rumah Tangga	12.638,27	13.144,97	13.697,60	14.259,22	14,085,93

Jenis Pengeluaran	2016	2017	2018	2019*	2020
Pengeluaran Konsumsi LNPRT	240,68	250,36	269,31	296,43	288,28
Pengeluaran Konsumsi Pemerintah	1.359,09	1.401,5	1.429,67	1.481,86	1.493,98
Pembentukan Modal Tetap Bruto	4.043,36	4.243,52	4.478,36	4.726,46	5.188,07
Perubahan Inventori	114,07	126,93	159,13	179,38	309,54
Net Ekspor Barang dan Jasa	-2.723,00	-2.583,16	-2.554,19	-2.526,35	-2.991,24
PDRB	15.672,48	16.584,12	17.479,88	18.417,01	18.374,56

Sumber: BPS Kab. Demak (2021)

PDRB Kabupaten Demak atas dasar harga berlaku pada tahun 2019 sebesar 26,54 triliun rupiah. Konsumsi rumah tangga menghabiskan sebanyak 20,06 triliun rupiah. Selama 2016-2019 kenaikan komponen konsumsi rumah tangga berada di kisaran 7,12%, tetapi kenaikan di tahun 2020 hanya 0,5%. Konsumsi rumah tangga menempati 75,6% pengeluaran masyarakat Demak, diikuti PMTB (28,29%) dan konsumsi pemerintah (8,51%).

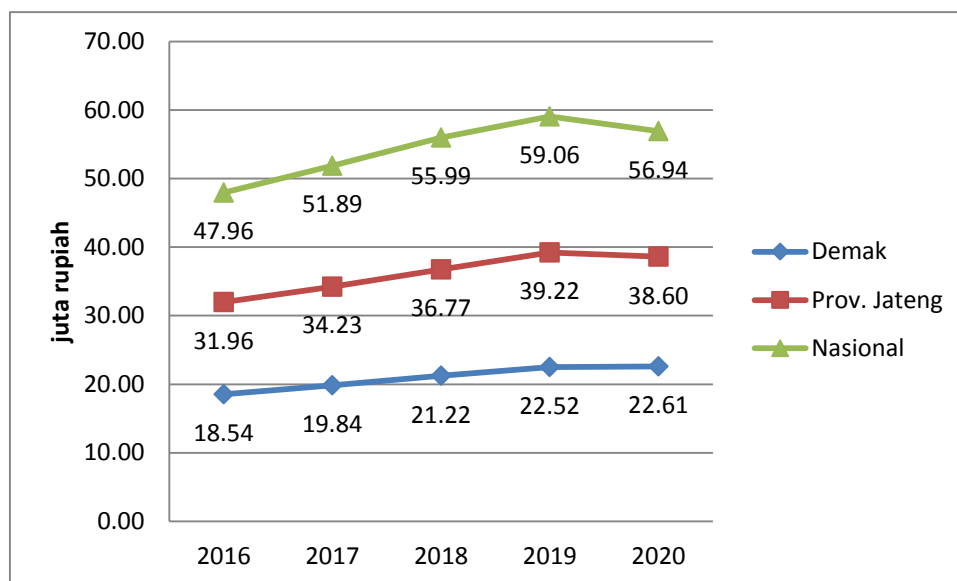
Tabel 2. 169 PDRB Kabupaten Demak atas Dasar Harga Berlaku Menurut Pengeluaran (Miliar rupiah)

Jenis Pengeluaran	2016	2017	2018	2019	2020
Pengeluaran Konsumsi Rumah Tangga	16.236,68	17.457,00	18.674,13	19.959,29	20.062,71
Pengeluaran Konsumsi LNPRT	334,69	360,57	397,22	448,02	443,55
Pengeluaran Konsumsi Pemerintah	1.909,15	2.038,73	2.117,85	2.220,63	2.259,42
Pembentukan Modal Tetap Bruto	5.298,71	5.676,14	6.256,04	6.834,07	7.508,31
Perubahan Inventori	128,64	204,53	336,99	249,73	231,07
Net Ekspor Barang dan Jasa	-2.969,02	-3.115,92	-3.353,09	-3.527,44	-3.965,33
PDRB	20.938,84	22.621,05	24.429,14	26.184,29	26.539,73

Sumber: BPS Kab. Demak (2021)

PDRB per kapita merupakan indikator yang digunakan untuk mengetahui pertumbuhan riil ekonomi per kapita penduduk di suatu

wilayah sehingga representatif dalam menunjukkan tingkat kemakmuran penduduk. Nilai PDRB per satu penduduk dapat diketahui melalui PDRB ADHB per kapita yang menggunakan dasar harga berlaku pada tahun berjalan.



Sumber: BPS Kabupaten Demak (2021)

Gambar 2. 8 PDRB per Kapita Menurut Lapangan Usaha ADHB dan PDRB Konstan 2010 Kabupaten Demak Tahun 2016-2020

PDRB per kapita (ADHB) Kabupaten Demak meningkat dari 18,54 juta rupiah di tahun 2016 menjadi 22,61 juta rupiah di tahun 2020. Selama pandemi Covid-19, PDRB per kapita Kabupaten Demak masih mampu meningkat. Meskipun demikian, PDRB per kapita Kabupaten Demak tahun 2020 masih jauh di bawah rata-rata Provinsi Jawa Tengah yaitu 38,60 juta rupiah. Jika dirata-rata, pendapatan penduduk Demak per bulan adalah Rp. 1.884.167 Nilai ini juga masih di bawah UMK Demak Tahun 2020 yaitu Rp. 2.240.000,00.

Kondisi perekonomian daerah turut dipengaruhi oleh inflasi. Laju inflasi merupakan tolok ukur kestabilan perekonomian yang menggambarkan kenaikan atau penurunan harga dari sekelompok barang dan jasa yang berpengaruh terhadap kemampuan daya beli masyarakat. Tingkat inflasi diukur oleh BPS dengan menggunakan ukuran berdasarkan Indeks Harga Konsumen (IHK). Inflasi yang diukur dengan IHK di Indonesia dikelompokkan ke dalam tujuh kelompok pengeluaran, yaitu kelompok bahan makanan; kelompok makanan jadi, minuman dan tembakau; pertumbuhan ekonomi yang meningkat mendorong terjadinya lajut inflasi; kelompok perumahan; kelompok sandang; kelompok kesehatan; kelompok

pendidikan dan olahraga; serta kelompok transportasi dan komunikasi.

Selama tahun 2015-2019, inflasi di Kabupaten Demak terkendali pada kisaran 2,84%, tidak jauh berbeda dengan kondisi di provinsi maupun nasional. Sejak tahun 2019, BPS hanya menghitung inflasi di beberapa kabupaten/kota tempat lokasi Survei Biaya Hidup (SBH) dilaksanakan. Kabupaten Demak dapat memperkirakan laju inflasinya dengan mengacu pada kabupaten/kota terdekat yang mempunyai karakteristik paling mirip (*sister city*). Pada tahun 2020, inflasi di Kota Semarang berada di angka 1,49, sehingga berdasarkan data tahun-tahun sebelumnya, inflasi di Kabupaten Demak diperkirakan berada di bawah angka tersebut.

Tabel 2. 2017 Laju Inflasi di Kabupaten Demak, Kabupaten Kudus dan Kota Semarang Tahun 2016-2020

No	Kelompok Pengeluaran (Komoditas)	2016	2017	2018	2019	2020
1	Kabupaten Demak	2,27	3,57	2,73	2,85	n/a
2	Kota Semarang	2,32	3,64	2,76	2,93	1,49
3	Kabupaten Kudus	2,32	4,17	3,11	3,02	1,24
4	Provinsi Jawa Tengah	2,36	3,71	2,82	2,81	1,56
5	Nasional	3,02	3,61	3,13	3,02	1,68

Sumber: BPS Prov.Jateng (2021)

Selain perolehan PDRB dalam satu daerah, perlu diketahui juga pemerataan pendapatan untuk mengetahui tingkat kesejahteraan masyarakat. Indeks Gini merupakan indikator yang menunjukkan tingkat ketimpangan pendapatan secara menyeluruh. Indeks gini bernilai 0 menunjukkan adanya pemerataan pendapatan yang sempurna, atau setiap orang memiliki pendapatan yang sama. Sebaliknya, ketimpangan sempurna ditandai dengan nilai 1. Indeks Gini dapat diklasifikasikan sebagai berikut :

- $0,00 < G < 0,35$: pemerataan tinggi / ketimpangan rendah;
- $0,35 < G < 0,50$: pemerataan / ketimpangan sedang;
- $G > 0,50$: pemerataan rendah / ketimpangan tinggi.

Sejak tahun 2019 BPS tidak lagi menghitung indeks gini tingkat kabupaten. Data terakhir (2018), indeks gini Kabupaten Demak yaitu 0,29 atau dalam kategori merata.

B. Kondisi Kemiskinan

Terdapat berbagai pendekatan dalam mendefinisikan kemiskinan. BPS mengartikan kemiskinan sebagai ketidakmampuan dari sisi ekonomi untuk memenuhi kebutuhan dasar makanan dan bukan makanan yang diukur dari sisi pengeluaran, yang kemudian batasan dari sisi pengeluaran ini disebut sebagai Garis Kemiskinan. Garis Kemiskinan Makanan (GKM) merupakan nilai pengeluaran kebutuhan minimum makanan yang disetarakan dengan 2.100 kalori per kapita per hari. Garis Kemiskinan Non Makanan (GKNM) adalah kebutuhan minimum untuk sandang, kesehatan, perumahan dan pendidikan. Berdasarkan pendekatan kebutuhan dasar, ada 3 (tiga) indikator kemiskinan yang digunakan yaitu:

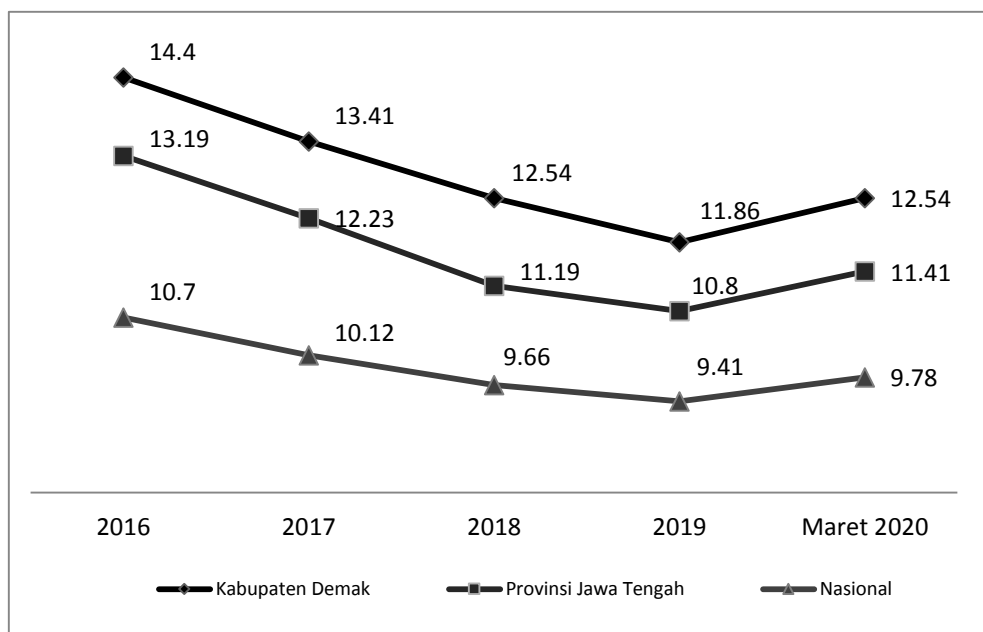
1. Persentase penduduk miskin yang berada di bawah garis kemiskinan;
2. Indeks Kedalaman Kemiskinan, yang merupakan ukuran rata-rata kesenjangan pengeluaran masing-masing penduduk miskin terhadap garis kemiskinan. Semakin tinggi nilai indeks, semakin jauh rata-rata pengeluaran penduduk dari garis kemiskinan;
3. Indeks Keparahan Kemiskinan, yang memberikan gambaran mengenai penyebaran pengeluaran di antara penduduk miskin.

Garis Kemiskinan (GK) Kabupaten Demak pada bulan Maret 2020 sebesar Rp. 432.533,00, lebih tinggi daripada GK Provinsi Jawa Tengah (Rp. 395.407,00), tetapi lebih rendah daripada GK nasional (Rp. 454.652,00). Hal ini menunjukkan bahwa biaya yang dikeluarkan masyarakat untuk kebutuhan hidup, lebih tinggi daripada rata-rata penduduk Jawa Tengah. Selama lima tahun terakhir garis kemiskinan Kabupaten Demak selalu meningkat dengan rata-rata kenaikan tiap tahunnya sebesar Rp.18.903,50.

Tabel 2. 18 Perkembangan Jumlah Penduduk Miskin dan Garis Kemiskinan Kabupaten Demak tahun 2016- Maret 2020

Tahun	Jumlah Penduduk (Jiwa)	Jumlah Penduduk Miskin (Jiwa)	Persentase Penduduk Miskin	Garis kemiskinan
2016	1.117.901	158.840	14,40%	356.919
2017	1.129.298	152.620	13,41%	371.525
2018	1.140.675	144.120	12,54%	402.211
2019	1.160.202	137.600	11,86%	411.202
Maret 2020	1.173.592	146.870	12,54%	432.533

Sumber : BPS Kab. Demak (2019), BPS Prov. Jateng (2020)



Sumber: BPS Kab. Demak (2021), BPS Prov. Jateng (2021), BPS (2021)

Gambar 2. 6 Persentase Penduduk Miskin di Kabupaten Demak, Provinsi Jawa Tengah dan Nasional Tahun 2016-Maret 2020

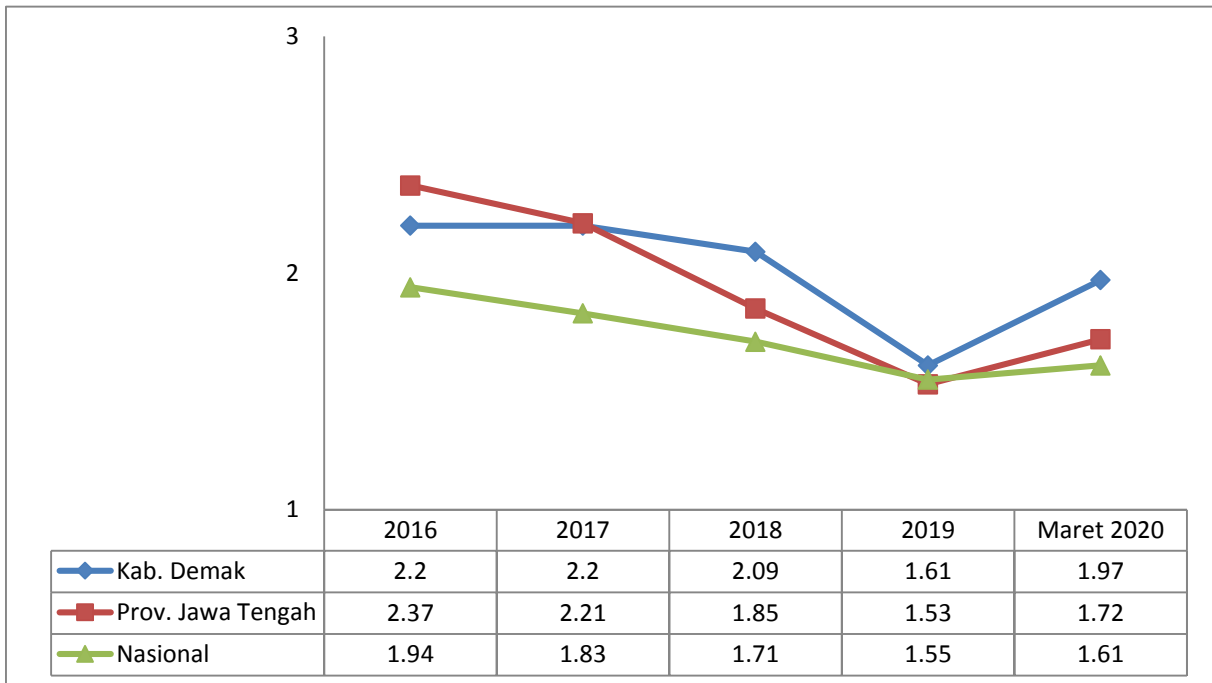
Jumlah penduduk miskin di Kabupaten Demak dari tahun 2016 sampai dengan tahun 2019 mengalami penurunan dengan laju 4,67%. Persentase penduduk miskin berkurang rata-rata 0,85%. Namun, laju tersebut tertahan di tahun 2020 imbas pembatasan kegiatan masyarakat selama pandemi Covid-19. Jumlah penduduk miskin bertambah 9.270 jiwa. Tingkat kemiskinan Kabupaten Demak masih lebih tinggi dibandingkan Kabupaten/Kota sekitar, Provinsi Jawa Tengah dan Nasional. Hal ini menjadikan kemiskinan masih menjadi isu strategis di tahun-tahun mendatang.

Tabel 2. 22 Kemiskinan di Kabupaten Demak, Kabupaten/Kota Sekitar dan Provinsi Jawa Tengah Tahun 2019-Maret 2020

WILAYAH	Persentase Penduduk Miskin (persen)		Jumlah Penduduk Miskin (ribu jiwa)		Garis Kemiskinan (Rp/kapita/bln)	
	2019	2020	2019	2020	2019	2020
Kab. Grobogan	11,77	12,46	161,90	172,30	375.521	395.001
Kab. Kudus	6,68	7,31	58,00	64,20	406.470	429.666
Kab. Jepara	6,66	7,17	83,50	91,10	386.693	407.056
Kab. Demak	11,86	12,54	137,60	146,90	411.202	432.533
Kab. Semarang	7,04	7,51	73,90	79,90	377.674	404.455
Kab. Kendal	9,41	9,99	91,20	97,50	369.769	396.691
Kota Salatiga	4,76	4,94	9,20	9,70	418.955	454.154
Kota Semarang	3,98	4,34	72,00	79,60	474.930	522.691
PROV. JATENG	10,80	11,41	3.743	3.981	369.385	395.407

Sumber: BPS Prov. Jateng (2021)

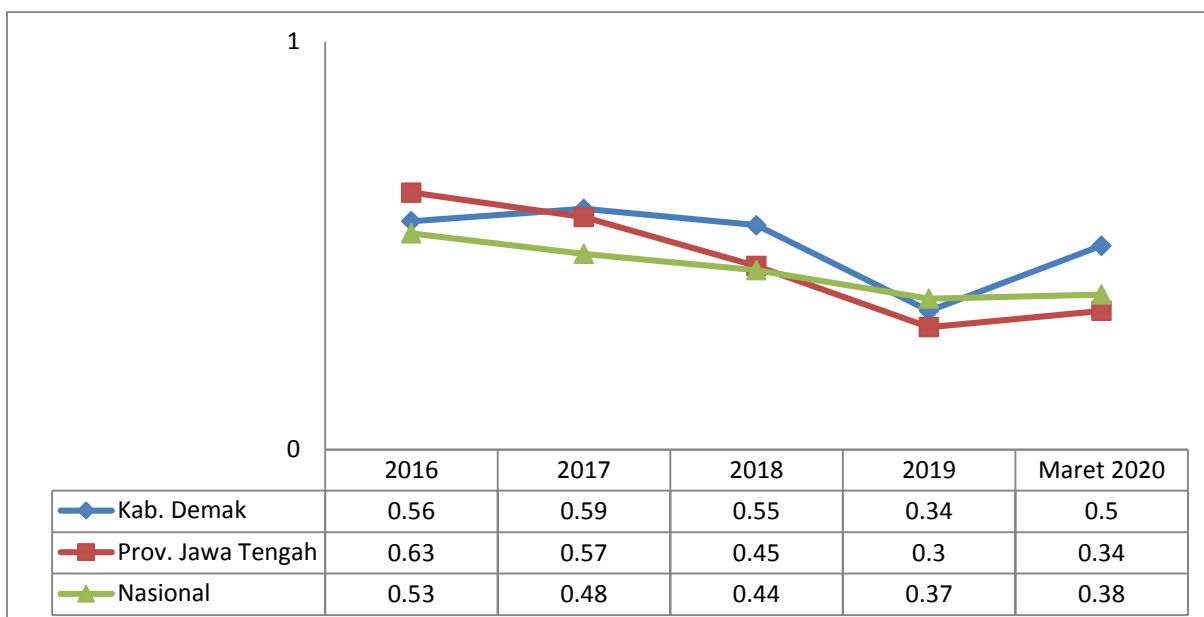
Indeks kedalaman kemiskinan (P1) dapat digunakan untuk melihat seberapa jauh pengeluaran penduduk miskin dengan garis kemiskinan. Kabupaten Demak berhasil mengurangi nilai P1 dari 2,20 pada tahun 2016 menjadi 1,61 pada tahun 2019. Pandemi Covid-19 memaksa indeks kedalaman kemiskinan naik menjadi 1,97. Angka ini berada di atas angka Provinsi dan Nasional, sehingga dapat dikatakan Demak memiliki indeks kedalaman kemiskinan tinggi.



Sumber: BPS Kab. Demak (2021), BPS (2021)

Gambar 2. 10 Indeks Kedalaman Kemiskinan (P1) Kabupaten Demak Tahun 2016- Maret 2020

Jika P1 digunakan untuk melihat seberapa dalam rata-rata penduduk miskin berada di bawah garis kemiskinan, maka indeks keparahan kemiskinan (P2) dapat digunakan untuk melihat kesenjangan pendapatan di kalangan penduduk miskin. Indeks keparahan kemiskinan Kabupaten Demak berhasil diturunkan dari 0,56 (tahun 2016) menjadi 0,34 (Maret 2019). Namun P2 terpaksa meningkat cukup tajam di angka 0,5, di atas angka Provinsi Jawa Tengah dan Nasional.

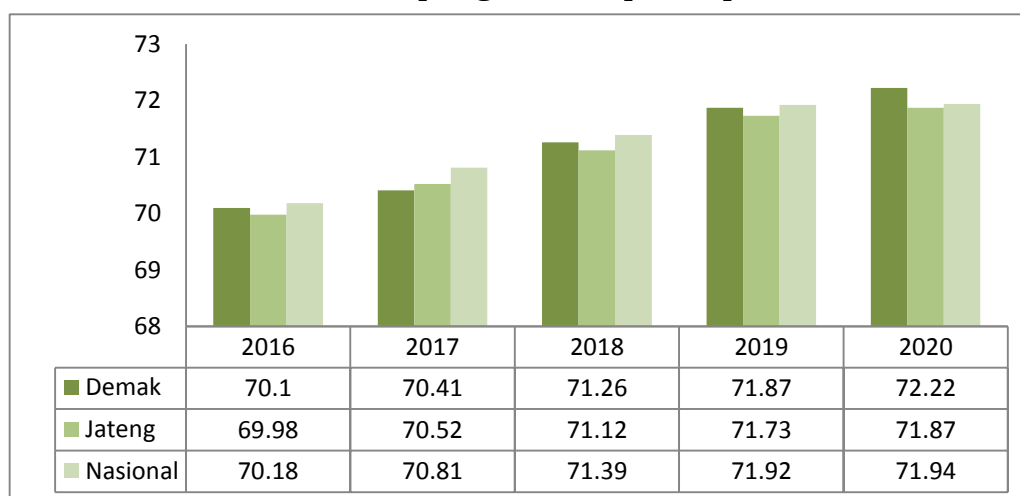


Sumber: BPS Kab. Demak (2019), BPS Prov. Jateng (2020), BPS (2020)

Gambar 2. 11 Indeks Keparahan Kemiskinan (P2) Kabupaten Demak Tahun 2016- Maret 2019

C. Kondisi Sumber Daya Manusia

Indeks Pembangunan Manusia (IPM) merupakan indeks yang menunjukkan aspek-aspek peluang hidup panjang dan sehat, mempunyai pengetahuan dan ketrampilan yang memadai, serta hidup layak. Indeks tersebut dapat disederhanakan menjadi tiga dimensi, yaitu indeks kesehatan, indeks pendidikan dan indeks pengeluaran. Indeks kesehatan dicerminkan melalui indikator Usia Harapan Hidup Saat Lahir (UHH). Indeks pendidikan dikonstruksi dari indikator Harapan Lama Sekolah (HLS) dan Rata-rata Lama Sekolah (RLS), sedangkan indeks pengeluaran digambarkan melalui indikator pengeluaran per kapita.



Sumber: BPS (2021)

Gambar 2. 12 Indeks Pembangunan Manusia di Kabupaten Demak, Provinsi Jawa Tengah dan Nasional tahun 2016-2020

Secara nasional, IPM terus naik dari tahun ke tahun, tak terkecuali Kabupaten Demak (Gambar 2.). Rata-rata kenaikan IPM Kabupaten Demak selama lima tahun terakhir yaitu 0,54 poin, lebih tinggi daripada Jawa Tengah (0,52) dan Nasional (0,51). Tahun 2017, Posisi IPM Kabupaten Demak masih di bawah Provinsi dan Nasional, tetapi tahun 2020 berhasil melaju di atas keduanya. Kabupaten Demak berada di peringkat ke-16 di tingkat provinsi, naik dua peringkat dibandingkan tahun 2019. Meskipun demikian, apabila dibandingkan dengan Kabupaten/Kota sekitar, Demak masih berada di bawah rata-rata.

Tabel 2. 19 Perbandingan IPM Kabupaten Demak di antara Kabupaten/Kota sekitarnya Tahun 2020

Kabupaten/Kota	UHH	HLS	RLS	Pengeluaran per kapita (000)	IPM	Peringkat IPM
Kota Salatiga	77,4	15,41	10,42	15.699	83,14	1
Kota Semarang	77,34	15,52	10,53	15.243	83,05	2
Kab. Kudus	76,6	13,23	8,75	11.160	75	9
Kab. Semarang	75,73	12,97	8,02	11.966	74,1	12
Kab. Kendal	74,43	12,95	7,45	11.425	72,29	15
Kab. Demak	75,4	13,31	7,71	10.128	72,22	16
Kab. Jepara	75,84	12,75	7,68	10.343	71,99	17
Kab. Grobogan	74,75	12,3	6,91	10.221	69,87	24
PROV. JAWA TENGAH	74,37	12,7	7,69	10.930	71,87	
NASIONAL	71,47	12,98	8,48	11.013	74,8367	

Sumber: BPS Prov. Jateng (2021)

Kondisi SDM Kabupaten Demak tidak jauh berbeda dengan Kabupaten Kendal dan Jepara, tetapi jauh tertinggal dari dua kabupaten/kota yang mengapitnya yaitu Kudus dan Kota Semarang. Kabupaten Demak masih tertinggal pada komponen pengeluaran dan rata-rata lama sekolah, sedangkan komponen usia harapan hidup dan harapan lama sekolah sudah di atas rata-rata Jawa Tengah dan Nasional.

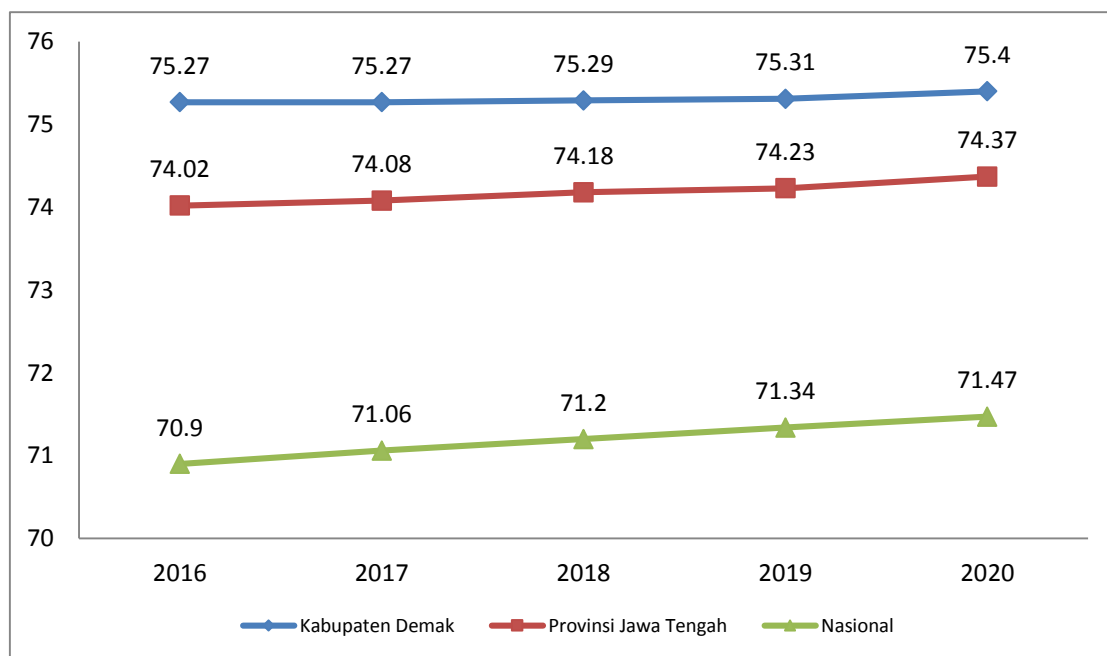
Tabel 2. 23 Indeks Pembangunan Manusia Kabupaten Demak menurut Indikator Pembentuk Tahun 2016-2020

Komponen	Satuan	2016	2017	2018	2019	2020
Angka Harapan Hidup Saat Lahir (AHH)	Tahun	75,27	75,27	75,29	75,31	75,40
Harapan Lama Sekolah (HLS)	Tahun	12,44	12,54	12,86	13,01	13,31

Komponen	Satuan	2016	2017	2018	2019	2020
Rata-rata Lama Sekolah (RLS)	Tahun	7,46	7,47	7,48	7,55	7,71
Pengeluaran per kapita	Rp.000	9.380	9.540	10.001	10.344	10.128
IPM	Angka	70,1	70,41	71,26	71,87	72,22
Pertumbuhan IPM	poin	0,35	0,31	0,85	0,61	0.35

Sumber: BPS Kab. Demak (2021), BPS Prov. Jateng (2021)

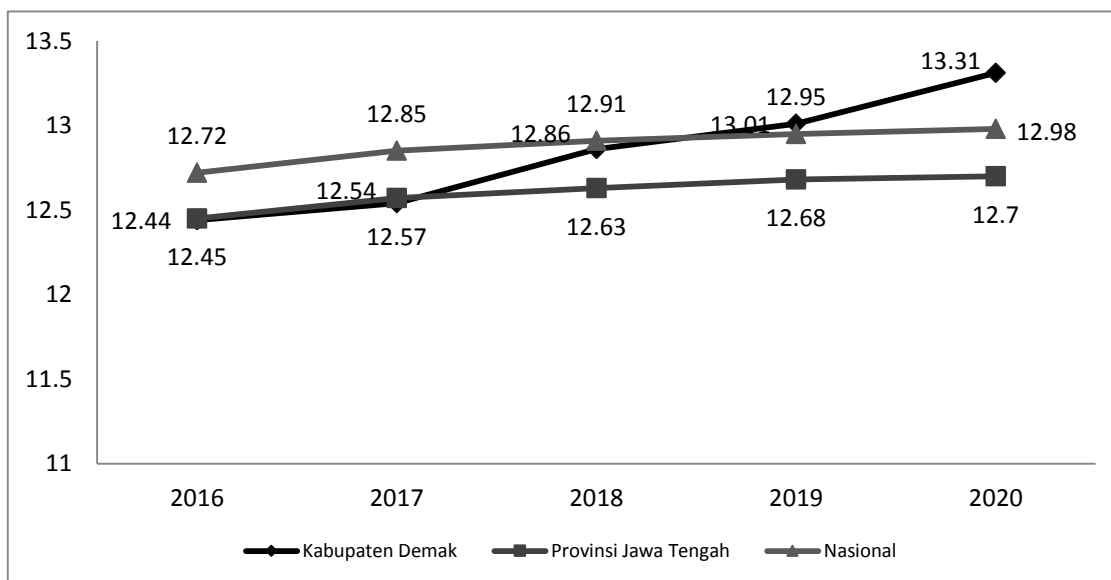
Usia Harapan Hidup saat lahir (UHH) merupakan perkiraan usia tertua yang bisa dimiliki seseorang saat lahir. Angka ini mencerminkan derajat kesehatan suatu masyarakat. UHH Kabupaten Demak tahun 2020 mencapai 75,40 tahun, sehingga bisa diartikan bayi yang lahir di tahun 2020 mempunyai harapan hidup sampai usia 75-76 tahun. Angka ini di atas UHH Jawa Tengah dan juga Nasional (Gambar 2. 7).



Sumber: BPS Kab. Demak (2021), BPS (2021)

Gambar 2. 73 Usia Harapan Hidup (AHH) Kabupaten Demak, Provinsi Jawa Tengah dan Nasional Tahun 2016-2020

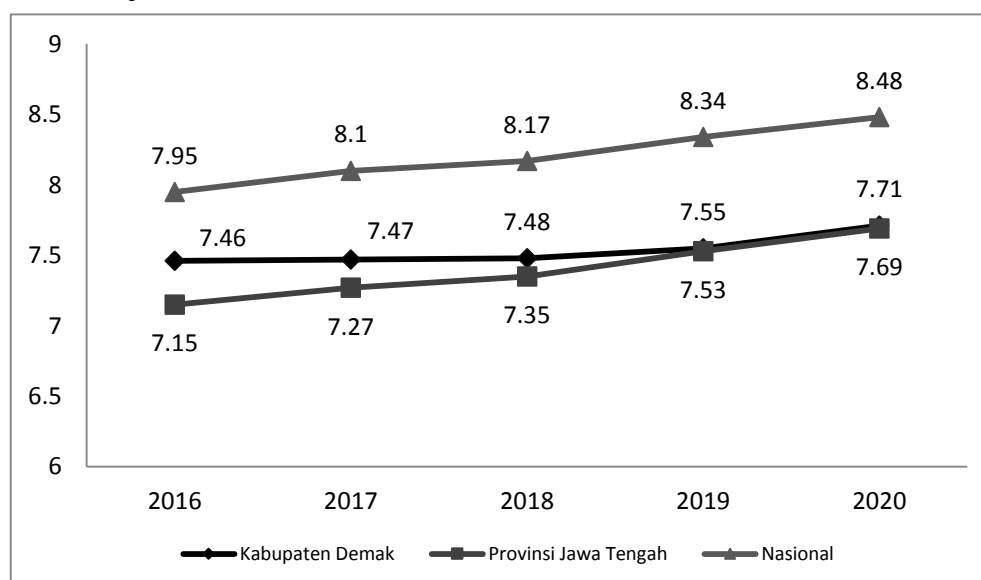
Harapan Lama Sekolah (HLS) didefinisikan sebagai lamanya sekolah (dalam tahun) yang diharapkan akan dirasakan oleh anak usia 7 tahun ke atas di masa mendatang. Indikator ini dapat digunakan untuk mengetahui kondisi pembangunan sistem pendidikan di berbagai jenjang yang ditunjukkan dalam bentuk lamanya pendidikan (dalam tahun) yang diharapkan dapat dicapai oleh setiap anak. HLS Kabupaten Demak mengalami peningkatan yang signifikan dari 12,44 (2016) menjadi 13,31 (2020).



Sumber: BPS Kab. Demak (2021), BPS (2021)

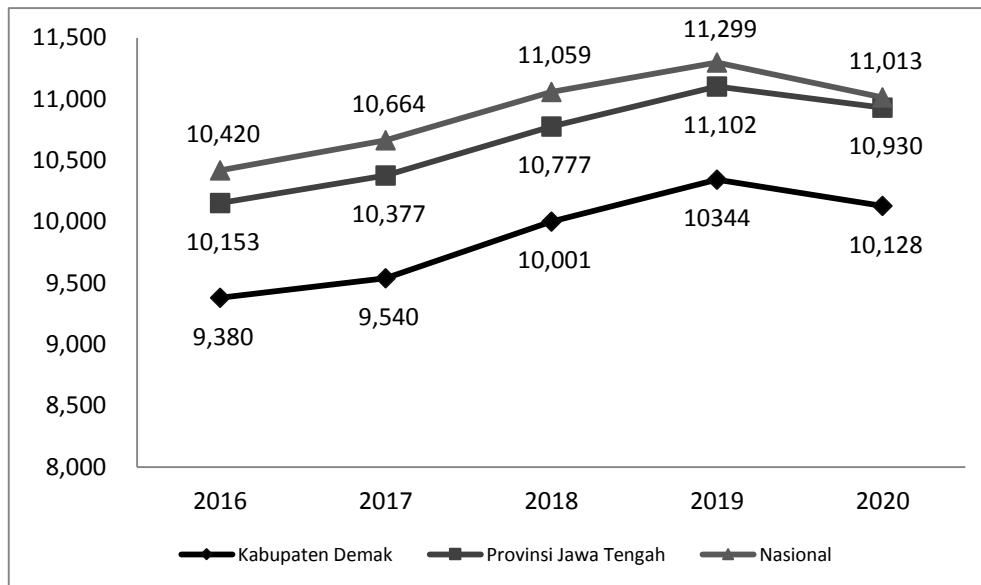
Gambar 2. 84 Harapan Lama Sekolah (HLS) Kabupaten Demak, Provinsi Jawa Tengah dan Nasional Tahun 2016-2020

Kondisi pembangunan pada aspek pendidikan dapat pula dilihat dari indikator Rata-rata Lama Sekolah (RLS) penduduk di wilayah tersebut. RLS didefinisikan sebagai jumlah tahun yang digunakan oleh penduduk berusia 25 tahun ke atas dalam menjalani pendidikan formal. RLS Kabupaten Demak tahun 2020 berada di angka 7,71, artinya rata-rata penduduk Demak usia di atas 25 tahun berhenti bersekolah formal di pertengahan kelas 8, atau kelas 2 SMP sederajat. Tahun 2020 Kabupaten Demak mengalami perbaikan RLS cukup signifikan dibandingkan tahun-tahun sebelumnya. Rata-rata kenaikan RLS Kabupaten Demak selama lima tahun terakhir sebanyak 0,045 tahun.



Sumber: BPS Kab. Demak (2021), BPS (2021)

Gambar 2. 95 Rata-rata Lama Sekolah (RLS) Kabupaten Demak, Provinsi Jawa Tengah dan Nasional Tahun 2016-2020



Sumber: BPS Kab. Demak (2021), BPS (2021)

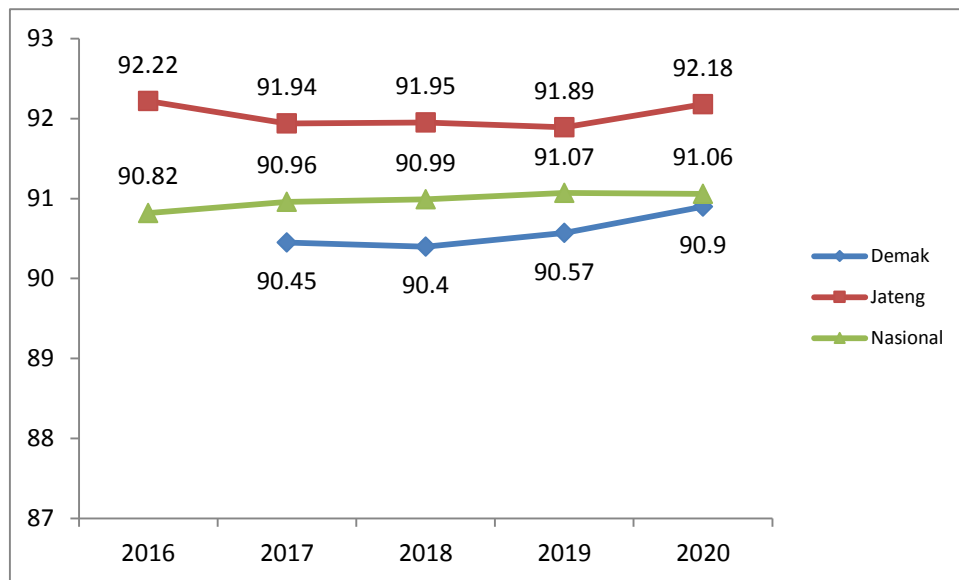
Gambar 2. 106 Pengeluaran per Kapita yang Disesuaikan Kabupaten Demak, Provinsi Jawa Tengah dan Nasional Tahun 2016-2020

Komponen penyusun IPM yang ketiga yaitu komponen hidup layak yang digambarkan melalui indikator Pengeluaran per Kapita yang Disesuaikan. Nilai ini diperoleh dari nilai pengeluaran per kapita dan paritas daya beli, dengan menggunakan tahun 2012 sebagai konstanta. Pengeluaran per kapita Kabupaten Demak meningkat Rp. 748.000,00 selama lima tahun, dari Rp. 9.380.000,00 pada tahun 2016 menjadi Rp. 10.128.000,00 pada tahun 2020. Pengeluaran per kapita masyarakat Demak sempat menyentuh angka Rp.10.344.000,00 di tahun 2019, tetapi pandemi Covid-19 berimbas pada turunnya daya beli. Dengan pengeluaran per kapita sekarang, Kabupaten Demak masih berada di posisi terendah di antara kabupaten/kota sekitar, termasuk berada di bawah rata-rata Provinsi Jawa Tengah dan Nasional.

Kualitas pembangunan manusia hendaknya juga menggunakan perspektif gender. Gender adalah perbedaan peran, kedudukan, tanggung jawab, dan pembagian kerja antara laki-laki dan perempuan yang ditetapkan oleh masyarakat berdasarkan sifat perempuan dan laki-laki yang dianggap pantas menurut norma, adat istiadat, kepercayaan atau kebiasaan masyarakat. Ketidakadilan gender merupakan kondisi tidak adil akibat dari sistem dan struktur sosial, sehingga perempuan maupun laki-laki menjadi korban sistem tersebut. Kondisi kesetaraan gender dapat dilihat dari indikator Indeks Pembangunan Gender (IPG) yang merupakan indeks

pencapaian kemampuan dasar pembangunan manusia yang sama seperti IPM dengan memperhatikan ketimpangan gender.

Berdasarkan Gambar 2. 11, IPG Kabupaten Demak selama empat tahun terakhir masih berada di bawah rata-rata Provinsi Jawa Tengah dan Nasional. Pada tahun 2016, BPS tidak mengeluarkan IPG kabupaten sehingga tidak dapat ditampilkan datanya. Pemerintah Kabupaten Demak berupaya keras menaikkan IPG sehingga selama empat tahun, rata-rata kenaikan IPG mencapai 0,15 poin/tahun, lebih tinggi dari rata-rata kenaikan Jawa Tengah (0,08 poin/tahun) dan nasional (0,03 poin/tahun).



Sumber: BPS (2021)

Gambar 2. 117 Indeks Pembangunan Gender (IPG) Kabupaten Demak, Provinsi Jawa Tengah dan Nasional Tahun 2016-2020

Tabel 2. 204 Indeks Pembangunan Gender (IPG) Kabupaten Demak, Provinsi Jawa Tengah dan Nasional beserta Komponen Pendukungnya Tahun 2020

Komponen	Satuan	Demak		Provinsi Jateng		Nasional	
		Laki-Laki	Perempuan	Laki-Laki	Perempuan	Laki-Laki	Perempuan
Angka Harapan Hidup Saat Lahir (AHH)	Tahun	73,59	77,29	72,51	76,30	69,59	73,46
Harapan Lama Sekolah (HLS)	Tahun	13,21	13,51	12,70	12,79	12,93	13,04
Rata-rata Lama Sekolah (RLS)	Tahun	8,28	7,22	8,16	7,24	8,90	8,07
Pengeluaran per kapita	Rp.000	14.597	8.613	15 031	9 724	15.463	9.004
IPM	Angka	76,82	69,83	75,87	69,94	75,98	69,19

Sumber: BPS (2020)

Meskipun IPG Kabupaten Demak termasuk tinggi, tetapi masih ada beberapa persoalan agar terwujud pembangunan yang setara gender. Angka Harapan Hidup dan Harapan Lama Sekolah untuk laki-laki perlu

ditingkatkan. Sebaliknya, perempuan masih perlu dilebarkan aksesnya untuk meningkatkan Rata-rata Lama Sekolah dan Pengeluaran per Kapita (Tabel 2. 20).

D. Kondisi Ketenagakerjaan

Peranan individu dalam suatu daerah salah satunya terwujud dalam partisipasi mereka sebagai tenaga kerja untuk menggerakkan perekonomian wilayah. Perekonomian yang baik berdampak pada keberhasilan pembangunan. Keterlibatan penduduk dalam kegiatan ekonomi diukur dengan porsi penduduk yang masuk ke dalam pasar kerja (bekerja atau mencari pekerjaan) yang disebut sebagai angka partisipasi angkatan kerja.

Tabel 2. 25 Indikator ketenagakerjaan di Kabupaten Demak Tahun 2016-2020

Indikator	Satuan	2016	2017	2018	2019	2020
Penduduk bekerja	orang	n/a	549.295	571.560	561.895	574.602
Pengangguran Terbuka	orang	n/a	25.704	43.198	32.218	45.290
Angkatan kerja	orang	n/a	574.999	614.758	594.113	619.892
Bukan angkatan kerja	orang	n/a	273.959	251.586	283.195	268.333
Penduduk usia kerja	orang	n/a	848.958	866.344	877.308	888.225
Jumlah Penduduk	orang	1.129.402	1.140.589	1.151.421	1.162.805	1.173.592
TPAK	%	n/a	67,73	70,96	67,72	69,79
TPT	%	n/a	4,47	7,03	5,42	7,31

Sumber : BPS Kab. Demak, BPS Prov. Jateng, diolah (2021)

Jumlah penduduk usia kerja (15 tahun ke atas) selalu meningkat tiap tahun. Kelompok usia ini dapat dibagi menjadi dua kelompok: angkatan kerja dan bukan angkatan kerja. Angkatan kerja didefinisikan sebagai penduduk usia kerja yang bekerja, bekerja sementara dan pengangguran, sementara bukan angkatan kerja merupakan penduduk usia 15 tahun ke atas yang masih sekolah, mengurus rumah tangga atau kegiatan lainnya selain kegiatan pribadi. Pada tahun 2016, BPS tidak melakukan survey ketenagakerjaan sehingga data tidak dapat disajikan. Selama tahun 2017-2020, jumlah angkatan kerja bergerak naik kecuali pada tahun 2019.

Tingkat partisipasi angkatan kerja (TPAK) dapat dihitung dengan mempersentasekan jumlah angkatan kerja dengan penduduk usia kerja. Pada tahun 2020, TPAK Kabupaten Demak mencapai 69,79%. Meningkatnya tingkat partisipasi angkatan kerja tersebut menunjukkan bahwa semakin

banyak penduduk usia kerja yang masuk ke bursa kerja. Data ini dapat digunakan untuk mengantisipasi jumlah lowongan pekerjaan yang perlu dipersiapkan untuk menampung angkatan kerja yang ada.

Angkatan kerja dibagi menjadi dua kelompok, yaitu kelompok penduduk yang bekerja dan pengangguran. Pada tahun 2020, jumlah penduduk yang bekerja di Kabupaten Demak yaitu 574.602 orang atau 92,69% dari angkatan kerja. Dari jumlah tersebut, 40% bekerja di bidang jasa, 36% bidang industri dan 24% bekerja di bidang pertanian (BPS Jateng, 2021).

Ketersediaan lapangan pekerjaan dengan jumlah pencari kerja yang tidak sebanding mengakibatkan timbulnya pengangguran. Oleh karena itu, keberadaan pengangguran mencerminkan terbatasnya kesempatan kerja yang tersedia dibandingkan dengan potensi tenaga kerja yang tersedia. Pengangguran adalah orang yang termasuk dalam angkatan kerja (15 tahun ke atas) namun belum/tidak bekerja. Ada empat jenis pengangguran terbuka: tidak punya pekerjaan dan mencari pekerjaan; tidak punya pekerjaan dan mempersiapkan usaha; tidak punya pekerjaan dan tidak mencari pekerjaan (karena merasa tidak mungkin mendapat pekerjaan); serta sudah punya pekerjaan tetapi belum mulai bekerja. Tingkat pengangguran terbuka (TPT) dihitung berdasarkan jumlah orang yang tidak bekerja dibandingkan dengan angkatan kerja.

Tingkat pengangguran terbuka di Kabupaten Demak sempat menurun di tahun 2019, tetapi naik menjadi 7,31% di tahun 2020. Terjadi penambahan pengangguran sebanyak 12.707 orang dengan penyebab utama terhentinya kegiatan sejumlah lapangan usaha akibat pandemi Covid-19. Pada awal pandemi, terdapat setidaknya 1.790 pekerja industri dirumahkan dan 1.196 pedagang yang berhenti berjualan (Dinnakerind dan Dindagkop UKM, 2020). Meskipun sebagian pekerja dan pedagang berangsur-angsur telah bekerja lagi, tetapi tidak semua pekerja dapat terserap kembali. Diperkirakan tidak ada penambahan kesempatan kerja baru sehingga lulusan tahun 2020 mengalami masa mencari kerja lebih lama.

Produktivitas tenaga kerja dapat dihitung dengan membandingkan nilai tambah produksi (PDRB) dengan jumlah tenaga kerja. Semakin tinggi

pertumbuhan PDRB per tenaga kerja menggambarkan semakin efektif tenaga kerja dalam menambah jumlah produksi barang dan jasa di suatu wilayah. Pada tahun 2020, PDRB per tenaga kerja mengalami penurunan dari 46,6 juta rupiah menjadi 46,2 juta rupiah. Sebagaimana ulasan sebelumnya, PDRB Demak hanya sedikit meningkat sedangkan jumlah tenaga kerja bertambah. Meskipun demikian, rata-rata pertumbuhan PDRB per tenaga kerja di Kabupaten Demak selama tahun 2017-2020 masih menunjukkan angka positif yaitu 3,98%. Hal ini menunjukkan bahwa jika tidak ada pandemi, produktivitas tenaga kerja Kabupaten Demak selalu meningkat.

Tabel 2. 26 Pertumbuhan PDRB per Tenaga Kerja Menurut BPS di Kabupaten Demak Tahun 2016-2020

No	Indikator	Satuan	2016	2017	2018	2019	2020	Pertumbuhan
1.	PDRB ADHB	Juta rupiah	20.938.836,00	22.621.049,05	24.429.142,00	26.184.295,00	26.539.731,00	6,14
2.	Jumlah tenaga kerja	Jiwa	n/a	549.295	571.560	561.895	574.602	1,54
3.	PDRB per tenaga kerja	rupiah / jiwa	n/a	41.181.968	42.741.168	46.599.978	46.188.024	3,98

Sumber: BPS Kab. Demak (2021)

2.1.3. Aspek Pelayanan Umum

2.1.3.1. Fokus Layanan Urusan Wajib Dasar

A. Pendidikan

Urusan pendidikan merupakan urusan wajib pelayanan dasar yang ditujukan untuk pelayanan publik guna memenuhi kebutuhan dasar warga negara. Dalam konteks pembangunan, pendidikan memiliki peran penting dan strategis dalam pembangunan kualitas sumber daya manusia (SDM). Dalam rangka meningkatkan kualitas pendidikan di Kabupaten Demak, upaya yang dilakukan diantaranya: pemberian beasiswa Ayo Sekolah Kembali, BASIMDA, dan Peningkatan mutu pendidikan melalui peningkatan sarana dan prasarana. Beberapa hal yang telah dilakukan untuk mewujudkan keberhasilan pembangunan dibidang pendidikan, diantaranya: meningkatkan pemerataan dan akses layanan pendidikan; menurunkan angka putus sekolah; serta meningkatkan relevansi dan mutu pendidikan. Berikut gambaran capaian indikator pendidikan di Kabupaten Demak:

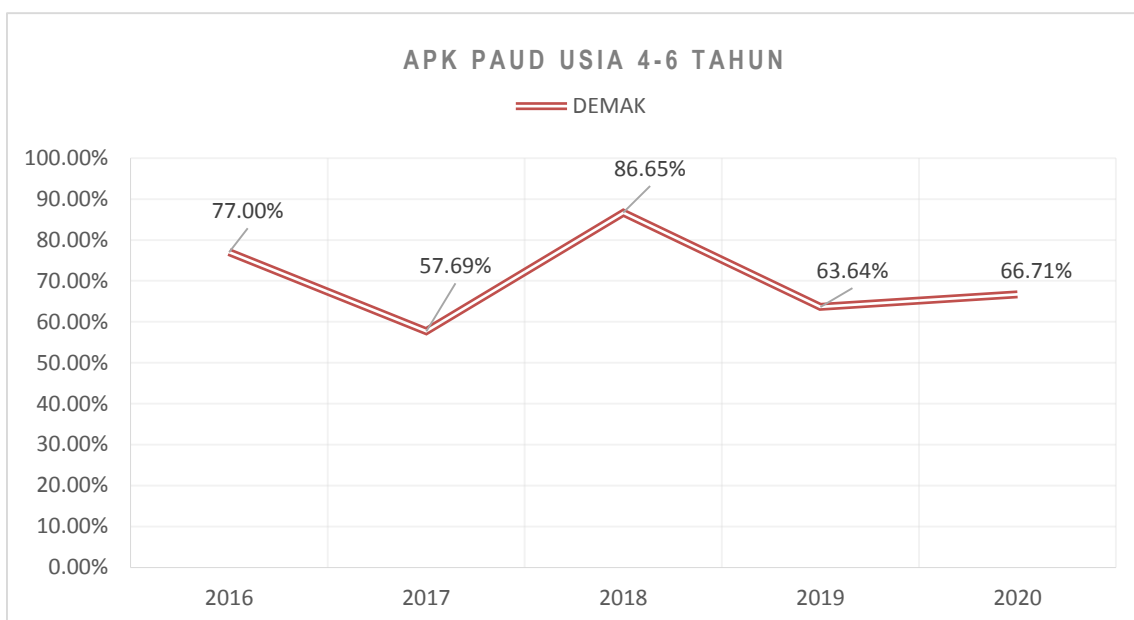
1. **Pemerataan & Akses Layanan Pendidikan**

Kabupaten Demak, dalam urusan Pendidikan terdiri dari 5 program yaitu program Pendidikan Anak Usia Dini (PAUD), program wajib belajar pendidikan dasar sembilan tahun, program Pendidikan Non Formal, program peningkatan mutu pendidik dan tenaga kependidikan dan program manajemen pelayanan pendidikan. Peningkatan pemerataan dan akses layanan pendidikan dapat dilihat melalui partisipasi pendidikan dari mulai usia dini, jenjang pendidikan dasar, menengah hingga tinggi. Indikator yang digunakan untuk mengukur capaian pembangunan dalam bidang pendidikan di Kabupaten Demak antara lain: Nilai Angka Partisipasi Sekolah (APS), Angka Partisipasi Murni (APM) dan Angka Partisipasi Kasar (APK).

a. Angka Partisipasi Kasar (APK)

APK digunakan untuk mengetahui seberapa besar tingkat partisipasi penduduk pada suatu pendidikan untuk menunjukkan berapa besar kapasitas sistem pendidikan dapat menampung siswa dari usia sekolah tertentu.

Perkembangan Angka Partisipasi Kasar (APK) PAUD selama kurun lima tahun terakhir menunjukkan kondisi yang fluktuatif, berturut-turut: 77%, 57,69%, 86,65%, 63,64% dan 66,71%. Kenaikan partisipasi PAUD usia 4-6 tahun terjadi pada tahun 2018 dan mengalami penurunan tajam pada tahun 2019. Rendahnya Angka Partisipasi Kasar (APK) PAUD usia 4-6 tahun menunjukkan rendahnya kesadaran para orang tua untuk menyekolahkan anak pada usia dini. Solusi yang diupayakan oleh Dindikbud Kabupaten Demak adalah dengan memberikan sosialisasi tentang pentingnya pendidikan usia dini melalui *workshop*, gebyar PAUD, parenting dan memberikan beasiswa *Ayo Sekolah Kembali*. Berikut capaian Angka Partisipasi Kasar (APK) PAUD usia 4-6 tahun di Kabupaten Demak:

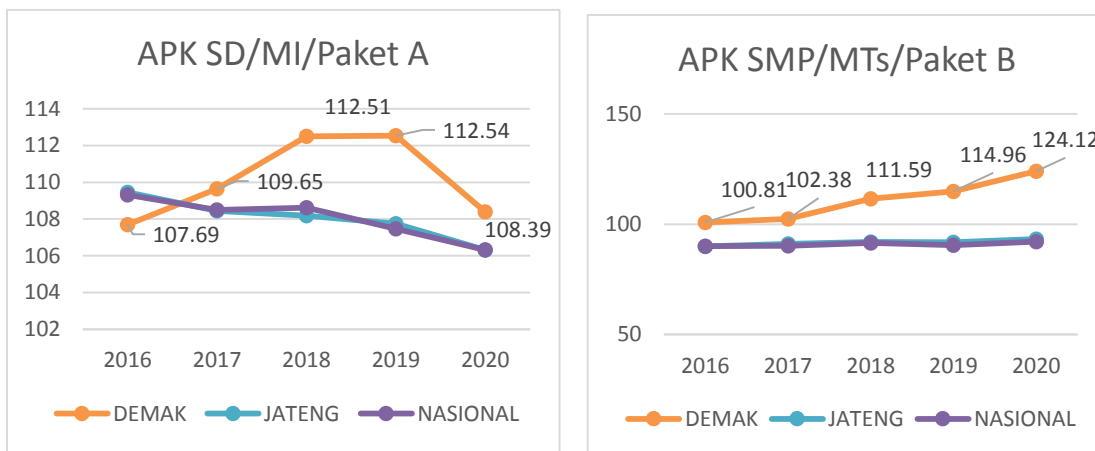


Sumber: Dindikbud Kab. Demak (2020)

Gambar 2. 18 Angka Partisipasi Kasar (APK) PAUD Usia 4-6 Tahun di Kabupaten Demak Tahun 2016-2020

Kemudian capaian Angka Partisipasi Kasar (APK) Pendidikan Dasar di Kabupaten Demak periode tahun 2016-2020 mengalami tren fluktuatif. Terjadi penurunan yang signifikan di tahun 2020 untuk jenjang sekolah SD/MI/ Paket A, kondisi berbeda ditunjukkan pada jenjang sekolah SMP/MTs/Paket B, bahwa dari tahun 2016 hingga 2020 selalu mengalami peningkatan. APK yang tinggi menunjukkan tingginya tingkat partisipasi sekolah tanpa memperhatikan ketepatan usia sesuai jenjang pendidikan. Selama kurun waktu lima tahun, capaian APK SD/MI/Paket A berturut-turut adalah 107,69%, 109,65%, 112,51%, 112,54%, 108,39% dan capaian APK SMP/MTs/Paket B adalah 100,81%, 102,38%, 111,59%, 114,96%, 124,47%. Kondisi ini diartikan bahwa Kabupaten Demak mampu merealisasikan APK dan menampung peserta didik jenjang sekolah SD/MI/Paket A melebihi target. Nilai APK yang melebihi angka 100% bisa disebabkan oleh adanya pendaftaran murid usia dini, pendaftaran murid yang telat bersekolah, atau pengulangan kelas.

Jika dibandingkan dengan Jawa Tengah dan Nasional, APK Pendidikan Dasar Kabupaten Demak cenderung konsisten berada di atas capaian APK Pendidikan Dasar Jawa Tengah dan Nasional, hanya pada tahun 2016 capaian APK SD/MI/Paket A berada di bawah capaian Provinsi Jawa Tengah dan Nasional.



Sumber: Dindikbud Kab. Demak (2020)

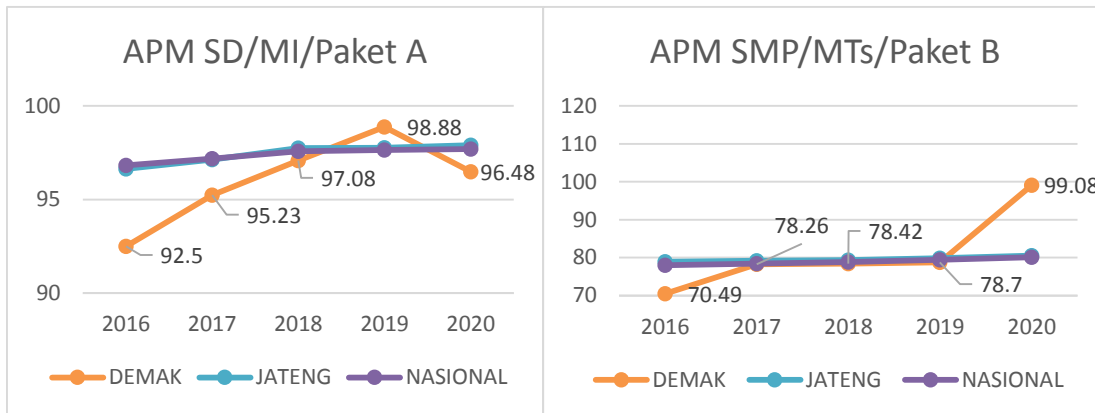
Gambar 2. 19 APK Pendidikan Dasar di Kabupaten Demak, Provinsi Jawa Tengah dan Nasional Tahun 2016-2020

b. Angka Partisipasi Murni (APM)

Angka Partisipasi Murni (APM) adalah indikator yang digunakan untuk mengetahui ketepatan usia penduduk yang berpartisipasi untuk mengenyam pendidikan atau melihat penduduk usia sekolah dapat bersekolah tepat waktu. Jika seluruh anak usia sekolah dapat bersekolah tepat waktu, maka APM akan mencapai 100 persen. Tren pencapaian APM Pendidikan Dasar di Kabupaten Demak dalam kurun waktu lima tahun (2016-2020) cenderung mengalami peningkatan. APM SD/MI/Paket A berturut-turut adalah 92,50%, 95,23%, 97,08%, 98,99%, 94,73%. Kondisi yang cukup berbeda dengan tren perkembangan APM usia SMP/MTs/Paket B mengalami peningkatan signifikan disetiap tahunnya, berturut-turut 70,49%, 78,26%, 78,42%, 78,70%, 96,86% (meskipun capaian tersebut bukanlah angka yang ideal). APM Pendidikan Dasar di Kabupaten Demak belum mencapai angka 100%, menunjukkan adanya penduduk yang berusia sesuai jenjang pendidikan dasar belum seluruhnya bersekolah sesuai dengan jenjangnya, adanya anak usia sekolah yang tidak bersekolah, dan terdapat anak yang sekolah diluar Kabupaten Demak.

Jika disandingkan dengan capaian APM Pendidikan Dasar Prov. Jawa Tengah dan Nasional, APM SD/MI/Paket A Kabupaten Demak cenderung dibawah capaian Jawa Tengah dan Nasional, hanya tahun 2019 capaian APM berada diatas capaian Jateng dan nasional. Kemudian untuk APK SMP/MTs/Paket B hanya tahun 2020 berada diatas capaian APM Jateng

dan nasional dan merupakan capaian tertinggi selama lima tahun terakhir. Berikut capaian APM di Kabupaten Demak:

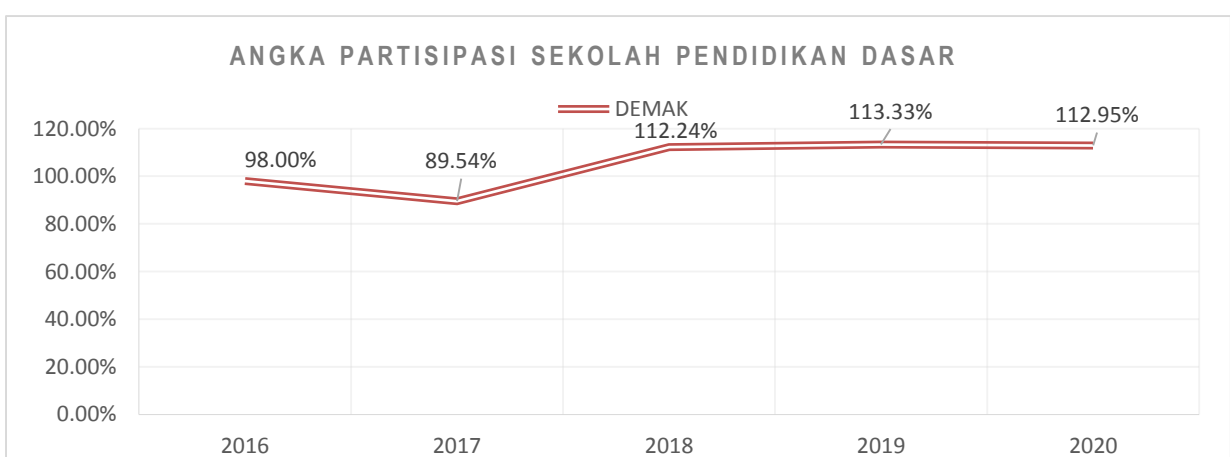


Sumber: Dindikbud Kab. Demak (2021)

Gambar 2. 20 APM Pendidikan Dasar di Kabupaten Demak, Provinsi Jawa Tengah dan Nasional Tahun 2016-2020

c. Angka Partisipasi Sekolah (APS)

Angka Partisipasi Sekolah merupakan ukuran daya serap sistem pendidikan terhadap penduduk usia sekolah. Angka Partisipasi Sekolah yang tinggi menunjukkan semakin banyak usia sekolah bersekolah di suatu daerah. Perkembangan Angka Partisipasi Sekolah (APS) Pendidikan Dasar di Kabupaten Demak kurun waktu lima tahun (2016-2020) mengalami perkembangan berfluktuatif, berturut-turut: 98%, 89,67%, 112,24%, 113,33% dan 112,95%. Berikut capaian APS Pendidikan dasar di Kabupaten Demak:



Sumber: Dindikbud Kab. Demak (2021).

Gambar 2.21 Angka Partisipasi Sekolah Pendidikan Dasar di Kabupaten Demak Tahun 2016-2020

Berdasarkan tabel diatas, dapat diartikan bahwa daya serap pendidikan dasar terhadap penduduk usia sekolah di Kabupaten Demak

tergolong tinggi, untuk tahun 2020 capaian APS Pendidikan Dasar telah melampaui target yaitu 112,95% dari target 99%, hal ini menunjukkan bahwa terdapat sekitar 12,95% anak diluar usia sekolah pendidikan dasar yang mengenyam sekolah pendidikan dasar.

d. Rasio Pendidikan

Faktor yang mendukung pemerataan pendidikan salah satunya dilihat dari rasio jumlah guru dan siswa. Rasio Guru-Siswa yang terlalu tinggi akan mengurangi efektivitas proses pembelajaran. Sebaliknya, rasio guru-siswa yang rendah menunjukkan proses belajar mengajar yang tidak efisien karena kurangnya tenaga pendidik. Perkembangan rasio guru-siswa Kabupaten Demak semakin tahun mengalami penurunan, kondisi ini menunjukkan bahwa Pemerintah Kabupaten Demak perlu memperhatikan kecukupan pendidik terutama untuk guru SD.

Tabel 2. 27 Rasio Guru : Siswa di Kabupaten Demak Tahun 2015-2019

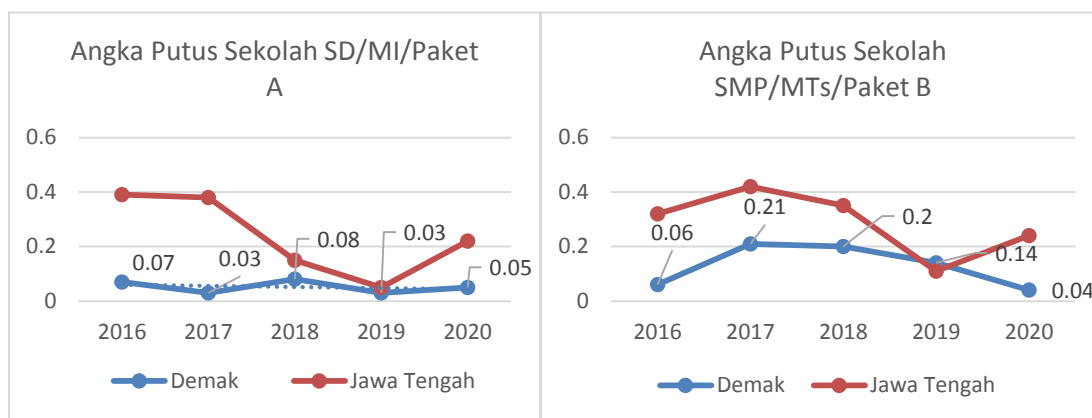
Indikator	Rasio	2015	2016	2017	2018	2019
SD	Jumlah Guru : Murid	6.757 : 117.072	6.757 : 117.072	6.197 : 118.073	6.900 : 118.073	6.405 : 118.511
	Rasio	1 : 17	1 : 17	1 : 19	1 : 17	1 : 19
SMP	Jumlah Guru : Murid	4.938 : 55.973	4.938 : 55.973	4.938 : 54.948	4.346 : 53.432	4.028 : 55.159
	Rasio	1 : 11	1 : 11	1 : 11	1 : 12	1 : 14

Sumber: Dindikbud Kab. Demak (2020)

2. Angka Putus Sekolah

Angka Putus Sekolah menunjukkan tingkat putus sekolah di suatu jenjang pendidikan atau anak yang berhenti sekolah sebelum tamat sekolah. Perkembangan Angka Putus Sekolah (APtsS) di Kabupaten Demak selama kurun waktu lima tahun (2016-2020) mengalami kenaikan dan penurunan secara fluktuatif, Angka Putus Sekolah jenjang SD/MI/Paket A cenderung lebih tinggi jika dibandingkan dengan Angka Putus Sekolah SMP/MTs/Paket B. Selama kurun waktu lima tahun (2016-2020), berturut-turut capaian APts SD/MI/Paket A adalah: 0,07%, 0,03%, 0,08%, 0,03%, dan 0,05%. Sedangkan untuk APts SMP/MTs/Paket B berturut-turut: 0,06%, 0,21%, 0,2%, 0,14% dan 0,04%. Faktor yang menjadi penyebab utama terjadinya anak putus sekolah adalah faktor ekonomi (ketidakmampuan biaya) sehingga anak usia sekolah memilih untuk bekerja. Tingginya angka putus sekolah menjadi catatan untuk pemerintah Kabupaten Demak agar dijadikan pertimbangan dalam pengambilan

keputusan. Berikut capaian APtS di Kabupaten Demak:



Sumber: Dindikbud Kab. Demak (2021)

Gambar 2. 22 Angka Putus Sekolah di Kabupaten Demak dan Prov. Jawa Tengah tahun 2016-2020

Jika dibandingkan dengan capaian APtS Jawa Tengah, APtS Kabupaten Demak cenderung berada dibawah capaian Jawa Tengah, hanya di tahun 2019 capaian angka putus sekolah jenjang SMP/MTs/Paket B yang berada di atas capaian Jateng. Kondisi ini menunjukkan bahwa rata-rata capaian angka putus sekolah Kabupaten Demak lebih rendah dari APtS Jawa Tengah.

3. Angka Kelulusan

Indikator ini menghitung perbandingan antara jumlah siswa yang lulus ujian akhir atau ujian nasional dengan jumlah siswa yang mengikuti ujian nasional tersebut. Angka kelulusan yang tinggi menunjukkan prestasi dari sebuah institusi pendidikan.

Pada tahun 2016, salah satu penyebab angka kelulusan di bawah 100% dikarenakan ada perbedaan cara penghitungan angka kelulusan. Anak yang terdaftar pada Daftar Nominasi Tetap (DNT) peserta UN, yang tidak mengikuti ujian di hitung tidak lulus. Mulai tahun 2017, kelulusan dihitung berdasarkan peserta yang mengikuti ujian dengan nilai tidak lulus. Kualitas pendidikan juga dilihat dari hasil belajar siswa, nilai rata-rata ujian akhir jenjang SD/MI mengalami tren fluktuatif cenderung meningkat dengan variable stabil nilai 7. Kemudian rata-rata nilai ujian akhir jenjang SMP/MTs mengalami kecenderungan menurun, tetapi untuk tahun 2020 nilai rata-rata UN/US mengalami peningkatan drastis dari angka 4,64 pada tahun 2019 menjadi 7,86. Peningkatan kualitas hasil belajar perlu diupayakan, mengingat perubahan sistem pembelajaran akibat pandemi

Covid 19 yang dikhawatirkan menurunkan kualitas hasil belajar.

Tabel 2. 28 Angka Kelulusan dan Nilai Rata-Rata UN/US di Kabupaten Demak Tahun 2016-2020

No	Indikator	Satuan	2016	2017	2018	2019	2020
1.	SD/MI	%	99,55	100,00	100,00	100,00	100,00
2.	SMP/MTs	%	99,86	100,00	100,00	100,00	100,00
3.	Nilai Rata-Rata UN / US SD/MI	Nilai	7,13	7,47	7,06	7,4	7,71
4.	Nilai Rata-Rata UN / US SMP/ MTs	Nilai	6,88	4,47	4,72	4,64	7,86

Sumber : Dindikbud Kab. Demak (2020)

4. Mutu Pendidikan

Kriteria untuk menentukan mutu pendidikan dapat dilihat dari aspek pelayanan, sumber daya manusia (guru), aspek proses dan aspek lingkungan (Hadis, Abdu; dan Nurhayati: 2010). Peningkatan mutu pendidikan bisa melalui akreditasi sekolah, peningkatan kompetensi guru serta kelengkapan sarana dan prasarana pendidikan sebagai penunjang jalannya proses pendidikan. Akibat Pandemi Covid-19, Kementerian Pendidikan dan Kebudayaan telah mengubah metode pembelajaran semua jenjang pendidikan dari tatap muka menjadi daring. Kondisi tersebut diharapkan mampu menekan penyebaran virus covid 19, namun dikhawatirkan mampu menurunkan kualitas pembelajaran. Berikut gambaran kualifikasi tenaga pendidik, akreditasi serta kondisi sarana prasarana sekolah di Kabupaten Demak:

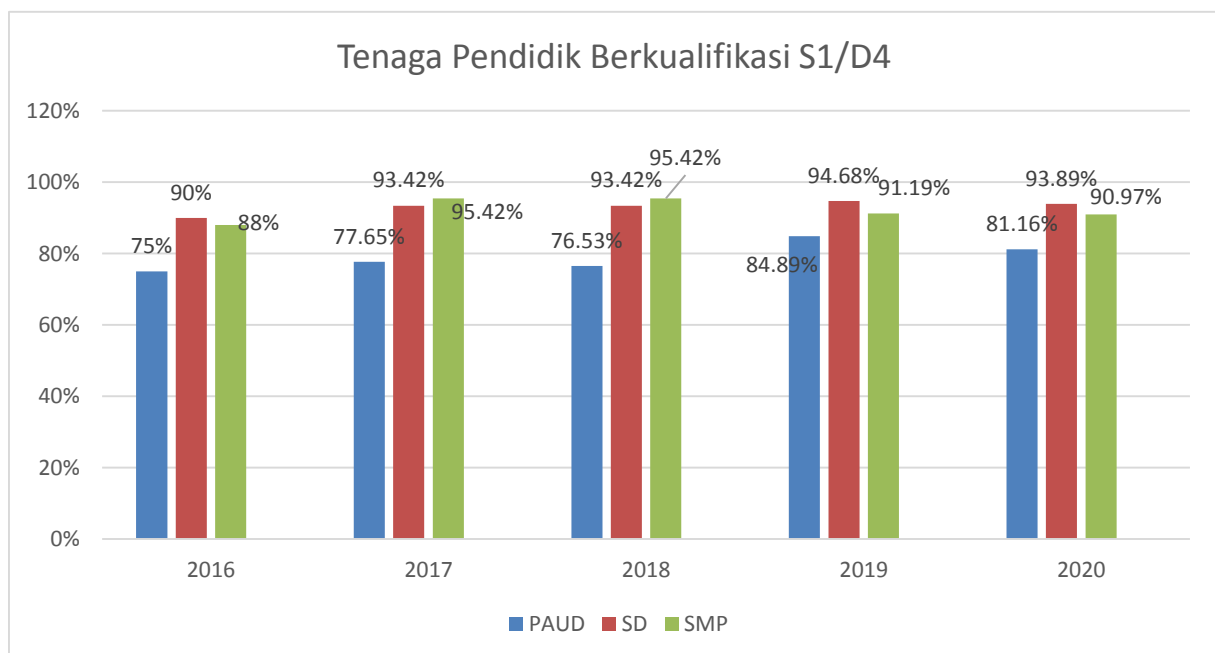
a. Kualifikasi Tenaga Pendidik

Berdasarkan data dari Dindikbud Kabupaten Demak, diketahui bahwa tenaga pendidik jenjang PAUD yang berkualifikasi S1/D4 mengalami perkembangan fluktuatif, cenderung meningkat. Pada tahun 2016 persentase tenaga pendidik berkualifikasi S1/D4 sebesar 75%, kemudian meningkat pada tahun 2017 mencapai 77,65%, dan mengalami penurunan pada tahun 2018 menjadi 76,53%, tahun 2019 kembali mengalami peningkatan mencapai 84,89%, dan menurun kembali pada tahun 2020 mencapai 81,16%. Kondisi ini menunjukkan bahwa masih sekitar 18,84% tenaga pendidik jenjang PAUD yang belum bersertifikasi S1/D4. Pemerintah perlu mengupayakan peningkatan kualifikasi tenaga pendidik yang memiliki kompetensi dibidang pendidikan, agar mampu meningkatkan proses

pembelajaran khususnya jenjang PAUD.

Kemudian untuk tenaga pendidik jenjang SD yang berkualifikasi S1/D4 mengalami kondisi yang sama, yaitu menurunnya persentase pada tahun 2020, yaitu dari 94,68% pada tahun 2019 menjadi 93,89%. Meskipun mengalami penurunan pada tahun 2020, namun perkembangan persentase tenaga pendidik yang berkualifikasi S1/D4 selama lima tahun terakhir cenderung meningkat. Persentase tenaga pendidik tahun 2016 sebesar 90% dan sampai tahun 2020 persentase tenaga pendidik jenjang SD mencapai 93,89%. Sementara itu, persentase tenaga pendidik jenjang SMP selama lima tahun terakhir mengalami perkembangan yang fluktuatif, cenderung menurun. Berturut-turut dari 2016-2020: 88%, 95,42%, 91,19%, dan 90,97%.

Dapat disimpulkan bahwa hampir keseluruhan tenaga pendidik semua jenjang di Kabupaten Demak sudah berkualifikasi S1/D4, namun ada beberapa guru yang belum memiliki kualifikasi S1.D4. Pemerintah Kabupaten Demak mendorong Guru yang belum memiliki kualifikasi S1/D4 untuk bersekolah kembali, karena penerimaan gaji GTT hanya diberikan pada satuan pendidikan S1/D4. Berikut gambaran perkembangan tenaga pendidik berkualifikasi S1/D4:



Sumber: Dindikbud Kab. Demak (2020)

Gambar 2. 23 Perkembangan Tenaga Pendidik Berkualifikasi S1/D4 di Kabupaten Demak Tahun 2016-2020

2. Akreditasi Lembaga Pendidik

Dalam Undang- Undang Sistem Pendidikan Nasional pada Bab I, Pasal 1, dan ayat 32, bahwa akreditasi adalah kegiatan penilaian kelayakan program dalam satuan pendidikan berdasarkan kriteria yang telah ditetapkan. Pasal 60 ayat 1,2,3,4 lebih diperjelas bahwa akreditasi dilakukan untuk menentukan kelayakan program dan satuan pendidikan yang berada pada setiap jenjang.

Perkembangan akreditasi lembaga PAUD selama lima tahun terakhir menunjukkan kondisi berfluktuatif, cenderung menurun. Pada tahun 2016 persentase lembaga PAUD yang terakreditasi sebesar 77%, mengalami penurunan pada tahun 2017 menjadi 57,69%, pada tahun 2018 mengalami peningkatan menjadi 86,65%, kembali mengalami penurunan pada tahun 2019 menjadi 63,64% dan sampai pada tahun 2020 persentase lembaga PAUD yang terakreditasi mencapai 66,71%. Dapat diartikan bahwa masih banyak lembaga PAUD yang belum terakreditasi, sebesar 33,28%. Kondisi ini perlu diperhatikan, guna memenuhi kriteria mutu yang sudah ditetapkan pemerintah atau standar nasional pendidikan sebagai standar minimal kualitas.

Kondisi berbeda ditunjukkan pada persentase sekolah yang berakreditasi minimal B, pada tahun 2016 sekolah berakreditasi minimal B mencapai 99,86%, kemudian selama tahun 2017 hingga 2020 jumlah keseluruhan sekolah di Kabupaten Demak telah terakreditasi minimal B atau 100% terakreditasi. Kondisi ini perlu dipertahankan dan harapannya mampu meningkatkan kualitas hasil belajar siswa di Kabupaten Demak. Berikut perkembangan akreditasi lembaga pendidik di Kabupaten Demak:

Tabel 2. 29 Perkembangan Persentase Lembaga Pendidik di Kabupaten Demak Tahun 2016-2020

No	Indikator	Satuan	2016	2017	2018	2019	2020
1.	Persentase lembaga PAUD yang terakreditasi	%	77	57,69	86,65	63,64	66,71
2.	Persentase sekolah berakreditasi minimal B	%	99,86	100,00	100,00	100,00	100,00

Sumber: Dindikbud Kab. Demak (2020)

3. Fasilitas Pendidikan

Terpenuhinya sarana dan prasarana sekolah secara tidak langsung menunjang jalannya proses pendidikan, sarpras yang baik akan memudahkan guru dan murid dalam melaksanakan pembelajaran. Kualitas pendidikan yang dihasilkan juga perlu ditunjang oleh keberadaan fasilitas yang memadai untuk memberikan pelayanan kepada siswa dan tenaga pendidik. Kondisi sarana dan prasarana sekolah di Kabupaten Demak lima tahun terakhir mengalami perkembangan yang lebih baik. Seperti penambahan ruang kelas, penyediaan ruang UKS, Laboratorium, lapangan serta sanitasi yang layak digunakan. Melihat tabel persentase kondisi sarpras pendidikan di Kabupaten Demak, hampir tiap tahunnya mengalami peningkatan kuantitas dengan pertumbuhan per tahun antara 5-50 persen. Berikut gambaran sarana dan prasarana pendidikan di Kabupaten Demak:

Tabel 2. 30 Presentase Kondisi Sarana dan Prasarana Pendidikan di Kabupaten Demak Tahun 2016-2020

NO	Sarana dan Prasarana	Satuan (%)	2016	2017	2018	2019	2020	Pertumbuhan rata-rata
1.	% Ruang kelas SD/MI sesuai standar	%	75,25	79,28	80,77	80,79	95,26	6,29
2.	% Ruang kelas SMP/MTs sesuai standar	%	75,25	71,06	71,07	80,93	93,09	5,83
3.	% SD/MI yang memiliki Ruang UKS sesuai Standar	%	20	26,4	72,86	72,5	73,38	52,18
4.	% SMP/MTs yang memiliki Ruang UKS sesuai Standar	%	25	52,23	56,5	56,5	66,67	33,77
5.	Rasio WC di SD/MI sesuai standar terhadap Jumlah Murid	%	50	70,9	71,94	73,69	93,08	18
6.	% SD/MI memiliki ruang guru sesuai standar	%	40	50	88,78	88,78	95,54	27,54
7.	% SD/MI yang memiliki perpustakaan sesuai Standar	%	45	82,41	83,16	83,16	91,81	23,61
8.	% SMP/MTs yang memiliki perpustakaan sesuai Standar	%	55	67,14	87,86	87,86	86,47	12,83

NO	Sarana dan Prasarana	Satuan	2016	2017	2018	2019	2020	Pertumbuhan rata-
9.	Rasio Jumlah WC perempuan terhadap jumlah murid perempuan	%	45	52,5	53	60	NA	10,26
10.	% SD /MI memiliki Lab TIK sesuai standar	%	20	9,11	25	30	8,84	17,36
11.	% SD/MI memiliki lapangan untuk olahraga, upacara dan bermain sesuai standar	%	50	50	55	60	65	6,85
12.	% SD/MI yang memiliki sanitasi layak	%	55	70,9	71,77	73,25	93,08	14,81
13.	% SMP/MTs yang memiliki sanitasi layak	%	55	79,59	79,01	79,01	86,7	13,42

Sumber: Dindikbud Kab. Demak (2020).

B. Kesehatan

1. Angka Kematian Ibu (AKI)

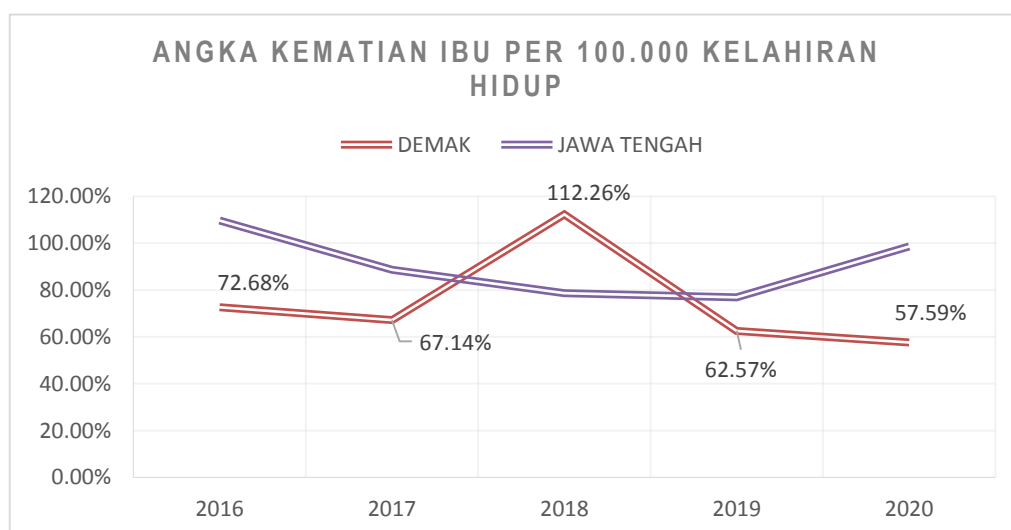
Menurut WHO, angka kematian ibu adalah kematian yang terjadi saat hamil, bersalin, atau dalam 42 hari pasca persalinan dengan penyebab yang berhubungan langsung atau tidak langsung terhadap kehamilan. Perkembangan angka kematian ibu di Kabupaten Demak selama kurun waktu lima tahun terakhir (2016-2020) menunjukkan kondisi yang fluktuatif, terjadi kenaikan yang signifikan pada tahun 2018 dan terjadi penurunan tajam pada tahun 2019, berturut-turut: tahun 2016 sebanyak 72,68%/100.000 klh atau 15 ibu hamil meninggal, tahun 2017 sebesar 67,14%/100.000 klh atau 14 ibu hamil meninggal, kemudian mengalami kenaikan yang signifikan pada tahun 2018 mencapai 112,26%/100.000 klh atau 23 ibu hamil meninggal, dan mengalami penurunan pada tahun 2019 mencapai 62,57%/100.000 klh atau 13 ibu hamil meninggal, sampai tahun 2020 angka kematian ibu mencapai 57,59%/100.000 klh atau 12 ibu hamil meninggal. Berikut data statistik AKI di Kabupaten Demak:

Tabel 2. 31 Angka Kematian Ibu per 100.000 Kelahiran Hidup di Kabupaten Demak Tahun 2016-2020

No	Indikator	Satuan	2016	2017	2018	2019	2020
1.	Jumlah ibu hamil yang meninggal karena hamil, bersalin dan nifas	Orang	15	14	23	13	12
2.	Jumlah kelahiran hidup	Orang	20.638	20.853	20.448	20.778	20.837
3.	Angka kematian ibu	per 100.000 kelahiran hidup	72,68	67,14	112,26	62,57	57.59

Sumber: Dinkes Kab. Demak (2020)

Beberapa faktor yang mempengaruhi angka kematian ibu diantaranya status gizi ibu, keadaan sosial ekonomi, keadaan kesehatan yang kurang baik selama kehamilan serta kejadian berbagai komplikasi pada kehamilan dan kelahiran, kurang optimal penggunaan fasilitas pelayanan kesehatan termasuk pelayanan prenatal dan obstetri oleh masyarakat. Sedangkan faktor utama penyebab kematian ibu adalah terlalu muda (usia kurang dari 20 tahun), terlalu tua (usia lebih dari 35 tahun), terlalu dekat jarak kehamilan (kurang dari 2 tahun), terlalu sering melahirkan (lebih dari tiga kali), dan terdapat penyakit penyerta. Langkah yang dilakukan oleh pemerintah Kabupaten Demak untuk menekan angka kematian ibu diantaranya: pelayanan antenatal yang sesuai standar, pelayanan persalinan dengan tenaga kesehatan yang berkompetensi, pelayanan masa nifas yang sesuai standar serta sistem rujukan resiko tinggi yang lebih baik.



Sumber: Dinkes Kab. Demak (2020).

Gambar 2. 24 Angka Kematian Ibu (AKI) per 100.000 Kelahiran Bayi di Kabupaten Demak dan Prov. Jawa Tengah tahun 2016-2020

Jika dibandingkan dengan capaian AKI provinsi Jawa Tengah, pada masa pandemi (2020) angka kematian ibu mengalami kenaikan persentase yaitu 57,59% per 100.000 kelahiran hidup, kondisi tersebut berbanding terbalik dengan Kabupaten Demak yang mengalami penurunan serta merupakan angka kematian ibu terendah selama lima tahun terakhir. Menurunnya angka kematian ibu pada tahun 2019 dan 2020 menunjukkan kinerja yang baik oleh pemerintah Kabupaten Demak dalam upaya menekan tingginya angka kematian ibu pada tahun 2018.

2. Angka Kematian Bayi (AKB)

Angka Kematian Bayi (AKB) menggambarkan banyaknya kematian bayi berusia di bawah satu tahun, per 1.000 kelahiran hidup pada suatu tahun tertentu. Perkembangan angka kematian bayi per 1000 kelahiran hidup di Kabupaten Demak menunjukkan kondisi fluktuatif yang cenderung membaik sejak tahun 2018 hingga 2020, yaitu mengalami kenaikan pada tahun 2017 dari 5,8%/000 klh di tahun 2016 menjadi 6,3%/1000 klh, kemudian mengalami penurunan dari 6,30% menjadi 4,90% per 1000 klh pada tahun 2018. Angka kematian bayi di Kabupaten Demak terus menurun hingga tahun 2020 yaitu mencapai 4,9% per 1000 klh dan merupakan angka terendah selama lima tahun terakhir. Berikut tabel capaian perkembangan Angka Kematian Bayi per 1000 kelahiran hidup di Kabupaten Demak:

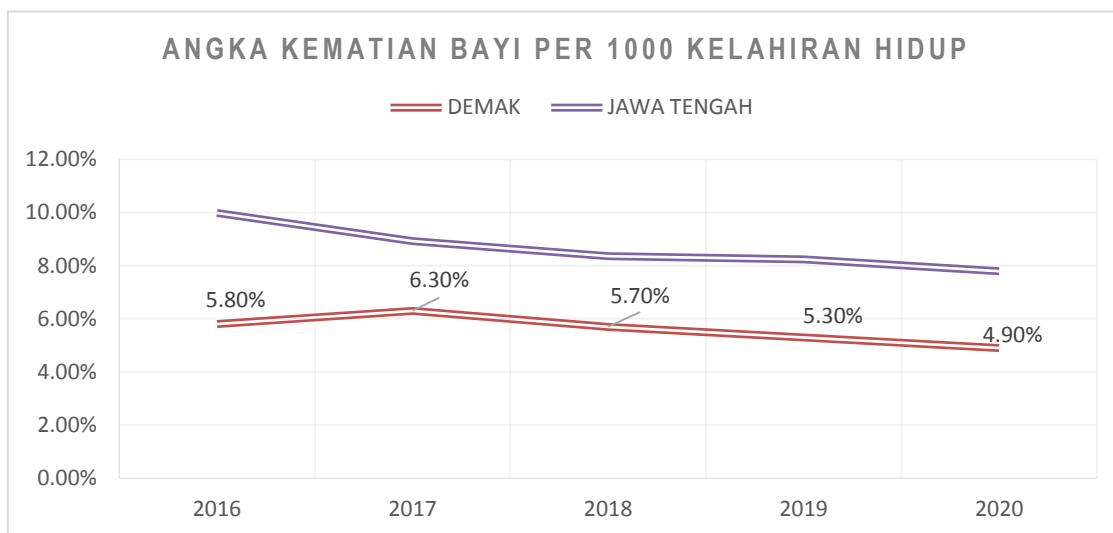
Tabel 2. 32 Angka Kematian Bayi (AKB) Per 1000 Kelahiran Hidup di Kabupaten Demak Tahun 2016-2020.

No	Indikator	Satuan	2016	2017	2018	2019	2020
1.	Jumlah kematian bayi (berumur kurang 1 tahun)	Bayi	121	132	117	111	103
2.	Jumlah kelahiran hidup	Bayi	20.638	20.853	20.448	20.778	20.837
3.	Angka kematian bayi (per 1.000 kelahiran hidup)	%	5,8	6,3	5,7	5,3	4,9

Sumber: Dinkes Kab. Demak (2020)

Penyebab kematian bayi terbanyak disebabkan oleh kelainan kongenital, dan berat badan lahir rendah /pre term. Penyebab ini sangat dipengaruhi status kesehatan ibu sejak sebelum hamil, yaitu sejak remaja

atau calon pengantin. Untuk meningkatkan kesehatan sejak remaja, calon pengantin, pasangan usia subur (PUS) membutuhkan dukungan banyak sektor.



Sumber: Dinkes Kab. Demak (2020) & RKPD Prov. Jateng (2022).

Gambar 2. 25 Angka Kematian Bayi (AKB) Per 1000 Kelahiran Hidup di Kabupaten Demak dan Prov. Jawa Tengah Tahun 2016-2020

Jika dibandingkan dengan capaian Provinsi Jawa Tengah, selama lima tahun terakhir Angka Kematian Bayi (AKB) konsisten mengalami penurunan, begitu halnya dengan perkembangan AKB di Kabupaten Demak yang cenderung mengalami penurunan dari tahun 2018-2020. Menurunnya angka kematian bayi menunjukkan kinerja yang baik pemerintah Kabupaten Demak, meskipun demikian upaya untuk terus menekan angka kematian bayi perlu dilakukan mengingat masih terjadi kasus kematian bayi setiap tahunnya.

3. Angka Kematian Balita (AKABA)

Angka Kematian Balita di Kabupaten Demak selama lima tahun terakhir (2016-2020) mengalami tren yang fluktuatif cenderung menurun, yaitu 7,46% per 1000 klh pada tahun 2016 menjadi 5,80% per 1000 klh pada tahun 2020. Angka kematian balita di Kabupaten Demak dalam kurun waktu 2016-2020 mengalami kecenderungan menurun. Pada tahun 2016, AKABA sebesar 7,46% kemudian mengalami penurunan pada tahun 2017. Penurunan tersebut terjadi sampai tahun 2018 menjadi 6,5%, namun pada tahun 2019 mengalami peningkatan kembali menjadi 6,7%. Pada tahun 2020, angka kematian balita kembali turun menjadi 5.8% per 1.000 klh.

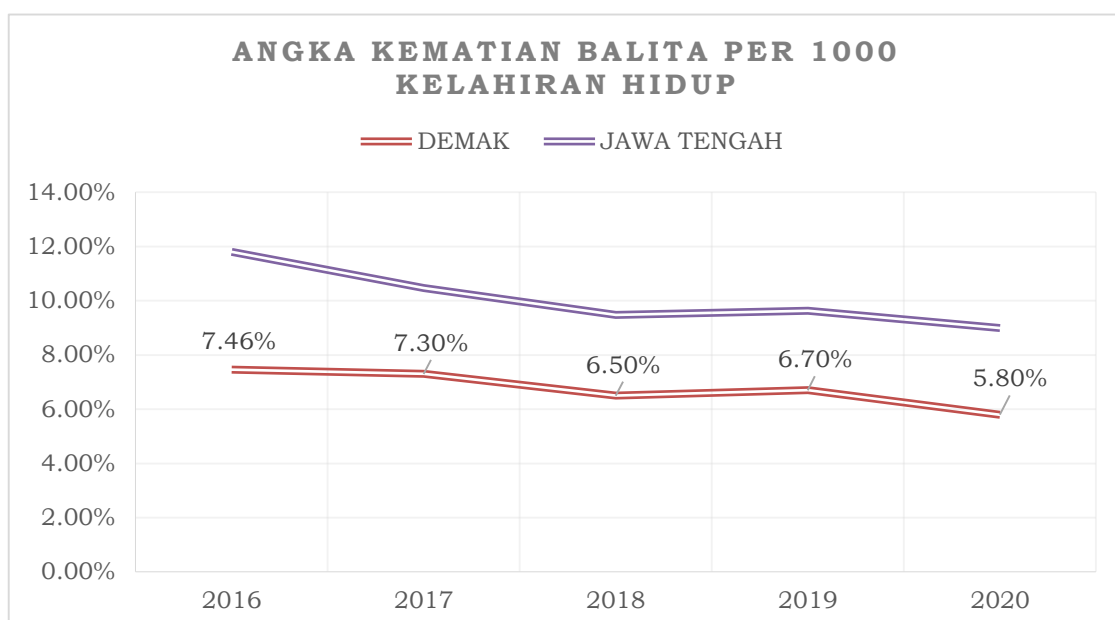
Berikut perkembangan Angka Kematian Balita di Kabupaten Demak:

Tabel 2. 33 Angka Kematian Balita (AKABA) di Kabupaten Demak Tahun 2019-2020

No	Indikator	Satuan	2016	2017	2018	2019	2020
1.	Jumlah kematian balita (berumur kurang 5 tahun)	Orang	154	153	133	139	121
2.	Jumlah kelahiran hidup	Orang	20.638	20.853	20.448	20.778	20837
3.	Angka kematian balita (per 1.000 kelahiran hidup)	per 1.000 kelahiran hidup	7,46	7,3	6,5	6,7	5.8

Sumber: Dinkes Kab. Demak (2020)

Jika dibandingkan dengan capaian Angka Kematian Balita (AKABA) Provinsi Jawa Tengah, AKABA Kabupaten Demak selama kurun waktu lima tahun terakhir (2016-2020) selalu dibawah capaian AKB Provinsi Jateng atau dapat diartikan bahwa AKABA di Kabupaten Demak lebih rendah dari AKABA Kabupaten Demak. Berikut gambaran perbandingan AKABA Kabupaten Demak dengan Provinsi Jawa Tengah:



Sumber: Dinkes Kab. Demak (2020) & RKPD Prov. Jateng (2022).

Gambar 2. 26 Angka Kematian Balita per 1000 Kelahiran Hidup di Kabupaten Demak dan Prov. Jateng Tahun 2016-2020

Berkaitan dengan penyebab yang masih bisa diupayakan penanganannya, usaha yang bisa dilakukan untuk menekan angka

kematian bayi diantaranya melalui penerapan Perilaku Hidup Bersih dan Sehat (PHBS), perawatan masa kehamilan yang optimal dengan harapan melahirkan bayi yang sehat.

4. Gizi Buruk & Stunting

Gizi buruk atau malnutrisi masih menjadi perhatian utama di Indonesia, karena kondisi gizi buruk bisa menyebabkan banyak masalah kesehatan seperti stunting, gangguan mata, diabetes dan penyakit jantung. Beberapa faktor yang sangat mempengaruhi terjadinya kasus gizi buruk adalah keadaan sosial ekonomi, kejadian penyakit serta pengetahuan masyarakat yang kurang tentang pentingnya asupan makanan dengan gizi seimbang.

Anemia ibu hamil, menurunnya tingkat partisipasi imunisasi dan bayi lahir dengan berat badan kurang ideal menjadi masalah penyebab stunting. Satu dari tiga anak di Indonesia mengalami stunting, dengan begitu perlu komitmen dan korektivitas multi sektor antara pemerintah pusat dan daerah terkait upaya menurunkan prevalensi stunting di Indonesia.

Upaya menurunkan prevalensi gizi buruk, gizi kurang dan stunting menjadi salah satu fokus utama pembangunan Kabupaten Demak pada tahun 2021 dan 2022. Berikut grafik perkembangan prevalensi gizi buruk di Kabupaten Demak:

Tabel 2. 34 Prevalensi Gizi Buruk di Kabupaten Demak Tahun 2016-2020

No	Indikator	Satuan	2016	2017	2018	2019	2020
1.	Jumlah balita gizi buruk	balita	60	68	67	64	74
2.	Jumlah balita gizi kurang	balita	6.021	6.073	5.689	5.434	5.899
3.	Jumlah balita	balita	96.176	98.420	98.767	97.331	78.374
4.	Persentase balita gizi buruk	%	0,062	0,069	0,068	0,066	0.094
5.	Prevalensi balita gizi kurang	%	6,26	6,17	5,76	5,58	6,06

Sumber: Dinkes Kabupaten Demak (2020)

Perkembangan prevalensi gizi buruk di Kabupaten Demak selama lima tahun terakhir (2016-2020) menunjukkan tren fluktuatif. Pada tahun 2016

jumlah balita gizi buruk sebanyak 60 balita atau 0,062% dan mengalami peningkatan hingga tahun 2020 menjadi 74 balita gizi buruk atau sebesar 0,094%. Penyebab meningkatnya kejadian Gizi buruk adalah adanya kecenderungan masyarakat berada pada daerah sosial masyarakat yang rawan, asupan gizi masyarakat masih kurang, terjadinya penyakit infeksi, pola asuh balita tidak baik, kemiskinan, dan pengetahuan yang kurang tentang gizi balita.

Sama halnya dengan gizi buruk, capaian balita gizi kurang untuk tahun 2020 mengalami peningkatan yang cukup signifikan dari angka 5,585% pada tahun 2019 menjadi 6,06% pada tahun 2020. Balita dengan gizi kurang cenderung terjadi pada daerah sosial masyarakat yang rawan. Hal tersebut disebabkan karena asupan gizi masyarakat masih kurang, terjadinya penyakit infeksi, pola asuh balita tidak baik, kemiskinan, dan pengetahuan yang kurang. Untuk itu perlu sebuah strategi dari pemerintah daerah, perlu kerja sama lintas sektor dan peran masyarakat dalam mengatasi daerah sosial masyarakat yang rawan gizi kurang.

5. Penyakit Menular

Penyakit menular yang menjadi perhatian Kabupaten Demak diantaranya: Tuberkulosis (TBC), Demam Berdarah Dengue (DBD), Malaria dan HIV/Aids. Berikut data perkembangan penyakit menular di Kabupaten Demak:

Tabel 2. 35 Tingkat Prevalensi Tuberkulosis dan Jumlah Pasien Tuberkulosis yang Meninggal di Kabupaten Demak Tahun 2016-2020.

No	Indikator	Satuan	2016	2017	2018	2019	2020
1.	Angka Kejadian Tuberkulosis	%	83,50	92,49	110,52	141,73	118,03
	Jumlah Penduduk	Orang	1.113.014	1.118.606	1.138.046	1.158.772	1.192.712
	Tingkat Kematian karena Tuberkulosis	%	0,0006	0,0012	0,0014	0,0005	0.0017

Sumber: Dinkes Kab. Demak (2020)

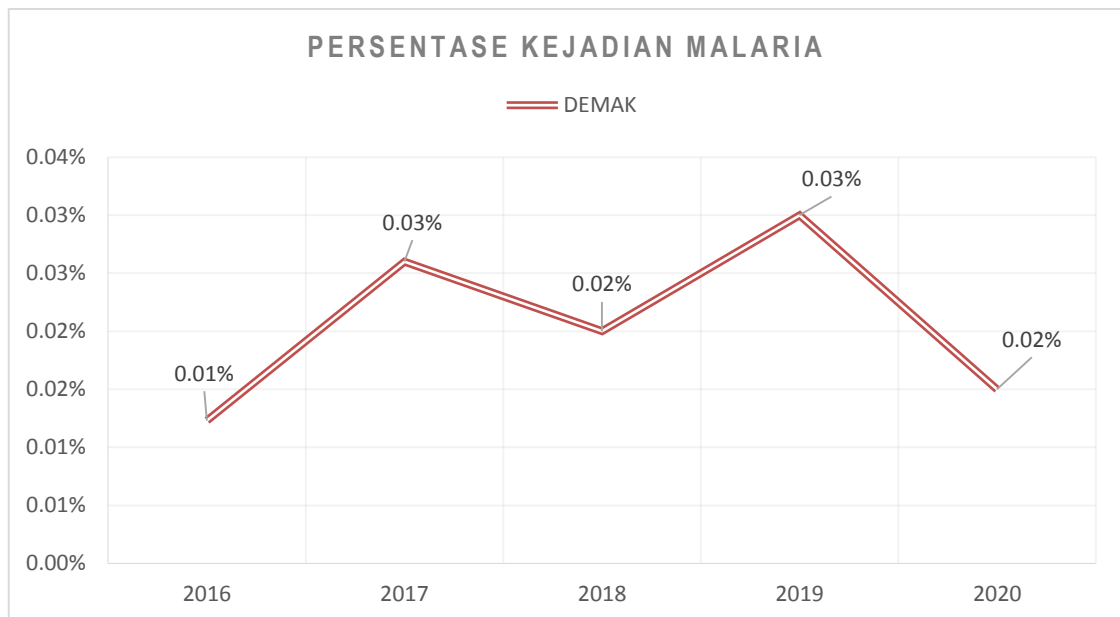
Selama kurun waktu lima tahun (2016-2020), perkembangan angka kejadian tuberkulosis di Kabupaten Demak menunjukkan kondisi yang semakin meningkat pada tahun 2016-2019 dan terjadi penurunan pada tahun 2020. Secara berturut-turut, tahun 2016 angka tuberkulosis mencapai 83,50%, kemudian tahun 2017 meningkat sebesar 8,99% menjadi

92,49%, tahun 2018 juga meningkat sebesar 18,03% atau menjadi 110,52%, dan tahun 2019 terjadi peningkatan kasus yang lebih tinggi sebesar 31,21% atau mencapai 141,73%. Hal tersebut dikarenakan pengobatan kasus TB yang memerlukan waktu lama, sehingga pada tahun berikutnya pasien akan terakumulasi dalam jumlah penderita TB. Selain itu, karena adanya kolaborasi antar program yang terkait TB yang sudah maksimal, sehingga lebih mudah dalam menemukan pasien TB sejak dini. Kesadaran masyarakat yang menjalankan program pengobatan TB masih belum patuh secara maksimal, sehingga penderita TB lebih panjang masa sakitnya dan tidak bisa sembuh sesuai dengan rentang waktu pengobatan yang telah direncanakan. Kemudian pada tahun 2020 mengalami penurunan yang tajam sebesar 23,7% atau mencapai 118,03%.

Selanjutnya untuk angka kematian tuberkulosis dalam kurun waktu lima tahun (2016-2020) bersifat fluktuatif. Peningkatan kasus kematian karena tuberkulosis tertinggi terjadi pada tahun 2017, yaitu menjadi 0.0012%. Pada tahun 2020 terjadi peningkatan kasus yang sangat signifikan, jumlah pasien TB yang meninggal dunia yaitu sebanyak 0.0017%.

Peningkatan kasus kematian TB yang terjadi pada tahun 2017 dan 2018, selain disebabkan oleh TB itu sendiri, akan tetapi juga disebabkan oleh penyakit-penyakit penyerta seperti HIV/AIDS dan DM (Diabetes Melitus). Hal tersebut dikarenakan adanya pengembangan kasus TB dimana kasus HIV dan DM ikut dimasukkan. Alasan diadakan pengembangan kasus TB adalah karena TB sangat rentan sekali menyerang anak-anak, penderita HIV/AIDS dan DM (Diabetes Melitus). Sedangkan peningkatan kasus yang terjadi pada tahun 2020 disebabkan adanya pandemi Covid 19 yang secara langsung menyebabkan peningkatan kasus TB paru.

Penyakit menular berikutnya adalah malaria, berikut perkembangan angka kejadian malaria selama lima tahun terakhir:



Sumber: Dinkes Kab. Demak (2020)

Gambar 2. 27 Persentase Angka Kejadian Malaria di Kabupaten Demak

Berdasarkan data dari Dinkes Kabupaten Demak tahun 2020, perkembangan angka kejadian di Kabupaten Demak selama kurun waktu lima tahun terakhir mengalami tren fluktuatif, berturut-turut: 0,012%, 0,026%, 0,02%, 0,03% dan 0,015%. Selama lima tahun terakhir cenderung terjadi peningkatan kasus malaria di Kabupaten Demak. Meskipun mengalami peningkatan disetiap tahunnya, tapi tidak ditemukan adanya kasus kematian akibat penyakit malaria, kondisi ini menunjukkan bahwa penanganan kasus penyakit malaria bisa terangani dengan baik.

Indikator berikutnya adalah tingkat prevalensi HIV/Aids di Kabupaten Demak. HIV (*Human Immunodeficiency Virus*) merupakan virus yang menyerang sistem kekebalan tubuh yang selanjutnya melemahkan kemampuan tubuh melawan infeksi dan penyakit. HIV/Aids termasuk salah satu penyakit yang belum ditemukan obatnya, dengan demikian perlu dilakukan pencegahan. Kabupaten Demak yang berusaha memberikan edukasi terkait bahaya aids/HIV terutama untuk kalangan usia 15-24 tahun. Perkembangan penyakit menular HIV/Aids selama kurun waktu lima tahun di Kabupaten Demak menunjukkan kondisi fluktuatif cenderung meningkat. Pada tahun 2020 mengalami penurunan yang cukup signifikan dari 0,0044 pada tahun 2019 menjadi 0,0069 pada tahun 2020.

Tabel 2. 36 Prevalensi HIV/Aids dari Total Populasi di Kabupaten Demak Tahun 2016-2020

No	Indikator	Satuan	2016	2017	2018	2019	2020
1.	Jumlah pasien HIV dan AIDS	Jiwa	62	50	61	51	80
2.	Jumlah penduduk	Jiwa	1.113.014	1.118.606	1.138.046	1.158.772	1.192.712
3.	Prevalensi HIV/AIDS	%	0,0055	0,0044	0,0053	0,0044	0,0069

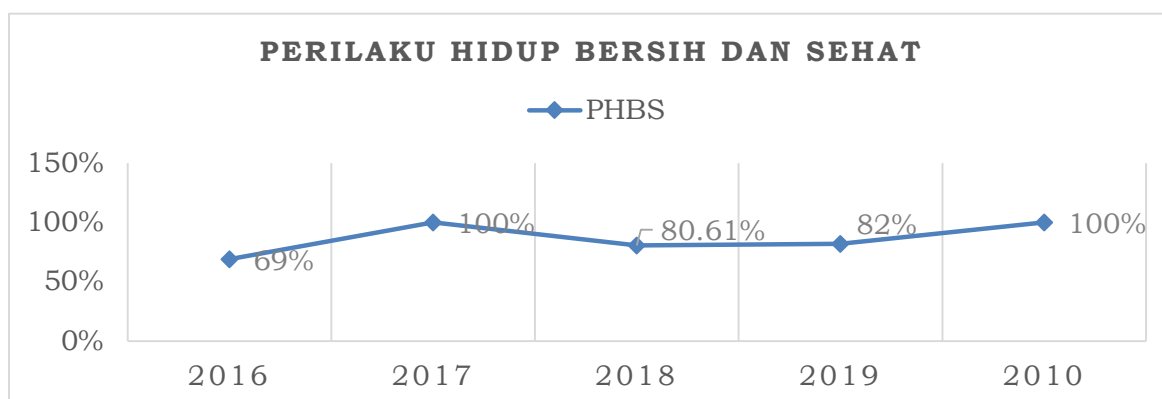
Sumber: Dinkes Kab. Demak (2020)

Upaya pemerintah Kabupaten Demak dalam mencegah penganggulan penyakit menular diantaranya: pelayanan pencegahan penyakit menular, peningkatan imunisasi, peningkatan surveillan epidemiologi dan penanggulangan wabah, pencegahan penyakit tidak menular dan kesehatan jiwa.

6. Perilaku Hidup Sehat dan Kesehatan Lingkungan

a. Perilaku Hidup Bersih dan Sehat (PHBS)

Menerapkan PHBS di rumah tangga tentu akan menciptakan keluarga sehat dan mampu meminimalisir masalah kesehatan. Dengan berperilaku hidup bersih dan sehat, maka tingkat kesehatan masyarakat semakin tinggi. Terkait dengan permasalahan tingkat kesehatan atau penyebaran penyakit berbasis lingkungan salah satunya penyakit tuberkulosis (TB) sangat diperlukan kesadaran masyarakat maupun rumah tangga dalam ber-PHBS. Berdasarkan data statistik dari Dinkes, diketahui prevalensi tuberkulosis di Kabupaten Demak mencapai 118,03% dan masih ditemukan angka kematian tuberkulosis pada tahun 2020. Kondisi tersebut salah satunya disebabkan karena perilaku hidup sehat masyarakat Kabupaten Demak yang masih rendah. Berikut gambaran perkembangan HPBS di Kabupaten Demak:



Sumber: Dinkes Kab. Demak (2020)

Gambar 2. 28 Perilaku Hidup Bersih dan Sehat Masyarakat Kab. Demak Tahun 2016-2020.

b. *Open Defecation Free*

Perilaku buang air besar sembarangan (BABS/*Open defecation*) termasuk salah satu contoh perilaku yang tidak sehat. Kabupaten Demak hingga saat ini belum termasuk kabupaten dengan status ODF di Provinsi Jawa Tengah. Upaya pemerintah daerah dalam meningkatkan persentase rumah tangga memiliki sanitasi yang layak sejalan dengan upaya dalam menurunkan perilaku masyarakat bebas buang air besar sembarangan (ODF/ *Open Defecation Free*). Meskipun persentase ODF di Kabupaten Demak masih tergolong rendah, tapi perkembangan ODF selama kurun lima waktu terakhir mengalami tren peningkatan disetiap tahunnya. Pada tahun 2016 jumlah desa/kelurahan yang sudah ODF sebanyak 30 desa/kelurahan, kemudian meningkat 100% pada tahun 2017 dengan jumlah desa yang sudah ODF sebanyak 60 desa, pada tahun 2017 jumlah desa dengan status ODF juga naik mencapai 80 desa, kemudian pada tahun 2019 meningkat tajam hingga mencapai 153 desa dengan status ODF, dan sampai tahun 2020 jumlah desa yang sudah ODF sebanyak 186 desa. Peningkatan desa yang sudah ODF perlu dipertahankan dan ditingkatkan lagi, supaya seluruh rumah tangga dan desa di Kabupaten Demak tidak lagi berperilaku tidak sehat dengan buang air besar sembarangan (BABS/*Open Defecation*).

Tabel 2. 37 Jumlah Desa/Kelurahan yang sudah ODF Tahun 2016-2020

No	Indikator	Satuan	2016	2017	2018	2019	2020
1.	Jumlah desa/kelurahan yang Open Defecation Free (ODF)/ Stop Buang Air Besar Sembarangan (SBS)	Desa	30	60	80	153	186
2.	Jumlah Desa/Kelurahan	Desa	249	249	249	249	249
3.	Persentase desa/kelurahan yang Open Defecation Free (ODF)/ Stop Buang Air Besar Sembarangan (SBS)	%	12,05	24,10	32,13	61,5	74,67

Sumber: Dinkes Kab. Demak (2020)

7. Jaminan Pelayanan Kesehatan

Cakupan Pelayanan Kesehatan Dasar Masyarakat Miskin adalah jumlah kunjungan pasien miskin di sarana kesehatan strata satu pada kurun waktu tertentu (lama dan baru). Jumlah kunjungan tersebut meliputi pasien rawat jalan dan rawat inap tingkat lanjut.

Perkembangan cakupan pelayanan kesehatan pasien masyarakat miskin di Kabupaten Demak dalam kurun waktu 2016-2020 menunjukkan kecenderungan meningkat. Hal ini dikarenakan adanya peningkatan mutu pelayanan yang sinergis di Puskesmas, dimana Pelayanan Fasilitas kesehatan rujukan strata I yang berjumlah 27 Puskesmas secara keseluruhan telah terakreditasi (100%), sehingga tempat pelayanan kesehatan strata I sudah mampu memenuhi tuntutan pelayanan kesehatan yang bermutu bagi masyarakat miskin dan kebutuhan pelayanan kesehatan nasional (KIS) karena telah mampu memenuhi standart pelayanan sesuai dengan aturan pelayanan Kesehatan.

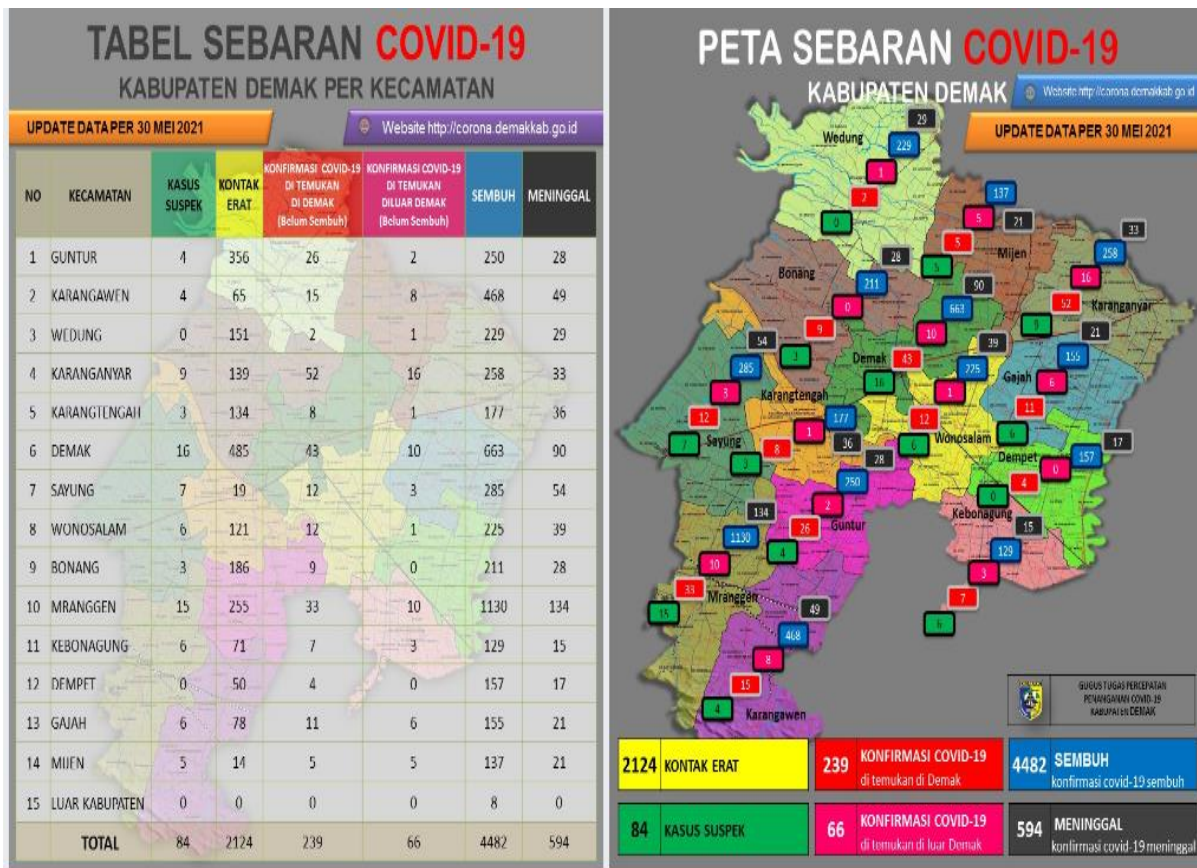
Tabel 2. 3821 Cakupan Pelayanan Kesehatan Dasar Masyarakat Miskin di Kabupaten Demak

No	Indikator	Satuan	2016	2017	2018	2019	2020
1.	Jumlah kunjungan pasien miskin di sarkes strata 1	Kunjungan	526.650	703.462	918.043	868.474	987.608
2.	Jumlah seluruh masyarakat miskin	Jiwa	505.870	563.096	538.198	551.603	549.099
3.	Cakupan Pelayanan kesehatan Dasar Masyarakat Miskin	%	104,11	124,93	170,58	157,45	179,86.

Sumber : Dinkes Kab. Demak (2020)

8. Peta Sebaran Covid 19

Pemerintah Kabupaten Demak dalam rangka menurunkan persebaran kasus covid 19 melakukan upaya preventif dan promotif terkait penerapan protokol kesehatan kepada masyarakat dengan menjaga jarak minimal satu meter, memakai masker, mencuci tangan secara teratur dengan sabun dan air mengalir, menghindari kerumunan, pembatasan aktifitas, penyemprotan cairan disinfektan pada pelayanan publik, perkantoran, dan area wisata, serta pemberian vaksinasi kepada masyarakat yang memiliki mobilitas tinggi dan rentang penyakit . Berikut peta sebaran covid-19 Kabupaten Demak per tanggal 30 Mei 2021:



Sumber : <https://corona.demakkab.go.id/>

Gambar 2. 29 Peta Sebaran Covid 19 Kabupaten Demak

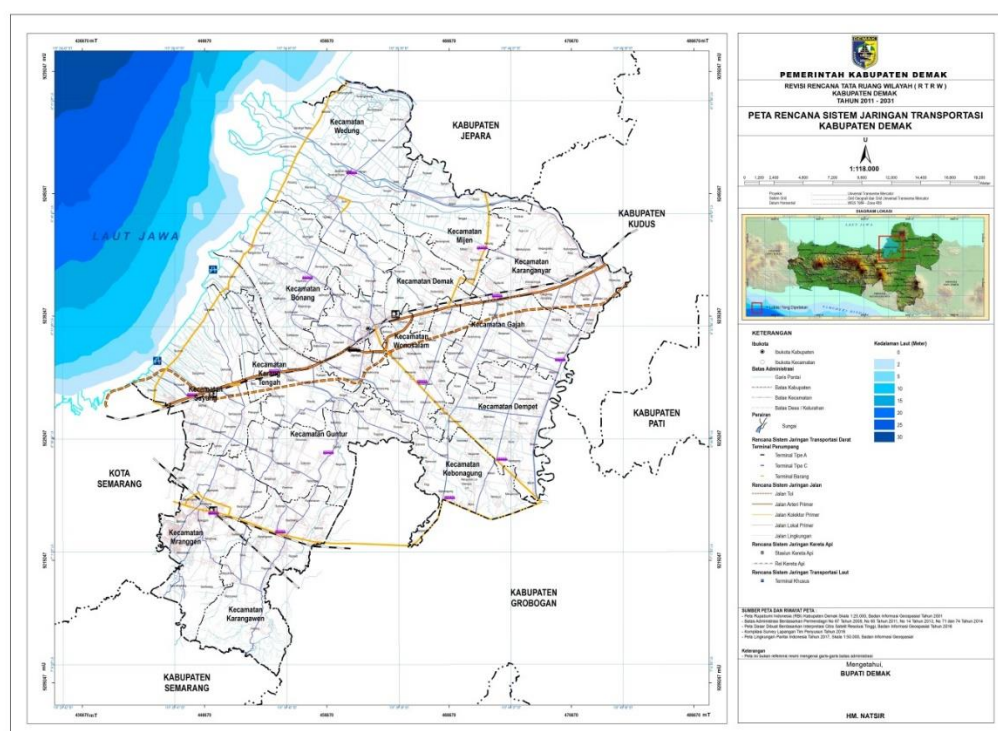
Berdasarkan tabel diatas jumlah penderita covid-19 yang meninggal paling banyak terdapat di Kecamatan Mranggen yaitu sebesar 134 orang. Sedangkan paling sedikit di Kecamatan Kebonagung yaitu sebesar 15 orang. Untuk Kecamatan yang lain rata-rata angka kematian akibat covid-19 mencapai 20-80 orang. Hal ini terjadi karena adanya kontak orang perorang. Sehingga *phisycal distancing* atau jaga jarak sebagai upaya yang tepat untuk menghindari terjadinya kontak. Upaya pencegahan Covid 19 membutuhkan koordinasi semua pihak baik pemerintah, *stakeholder* dan masyarakat.

C. Pekerjaan Umum dan Penataan Ruang

1. Jalan & Jembatan

Infrastuktur jalan dan jembatan memiliki peran sangat krusial dalam menunjang roda perekonomian dan mobilitas masyarakat. Semakin baik kualitas jalan dan jembatan yang tersedia disuatu daerah maka akan diikuti dengan tumbuhnya perekonomian disuatu daerah.

Proporsi panjang jaringan jalan adalah perbandingan panjang ruas jalan nasional, provinsi dan kabupaten dengan ruas jalan keseluruhan. Berikut sistem jaringan transportasi di Kabupaten Demak berdasarkan Perda RTRW Kabupaten Demak Tahun 2011-2031:



Sumber: Pemkab. Demak (2020)

Gambar 2. 30 Peta Rencana Sistem Jaringan Transportasi Kabupaten Demak

Sebanyak 86,2% jalan di Kabupaten Demak merupakan kewenangan Pemerintah Kabupaten Demak, sedangkan 10,52% menjadi kewenangan pemerintah pusat dan sisanya menjadi kewenangan pemerintah Provinsi Jawa Tengah. Berikut proporsi panjang jalan sesuai kewenangan daerah:

Tabel 2. 39 Proporsi Panjang Jalan Nasional, Provinsi dan Kabupaten di Kabupaten Demak Tahun 2020

No	Indikator	Satuan	Jalan Nasional	Jalan Provinsi	Jalan Kabupaten
1.	Panjang jalan	Km	52,05	16,23	426,51

No	Indikator	Satuan	Jalan Nasional	Jalan Provinsi	Jalan Kabupaten
2.	Panjang Jalan Keseluruhan	Km	494,79	494,79	494,79
3.	Persentase panjang jalan sesuai kewenangan	%	10,52	3,28	86,20

Sumber : Dinputaru Kab.Demak (2020)

Tren perkembangan proporsi panjang jalan di Kabupaten Demak dalam kondisi baik selama lima tahun terakhir mengalami peningkatan setiap tahunnya. Total panjang jalan di Kabupaten Demak adalah 426,51 km, pada tahun 2020 panjang jalan dalam kondisi baik telah mencapai 414,74 km dari target 407,49 km, sehingga dapat diartikan adanya keberhasilan kinerja pemerintah daerah dalam upaya membangun dan memperbaiki jalan di Kabupaten Demak. Meskipun kondisi jalan baik selalu meningkat setiap tahunnya, tetapi masih sekitar 11,77 km jalan rusak yang harus diupayakan perbaikannya. Berikut proporsi panjang jaringan jalan dalam kondisi baik:

Tabel 2. 40 Proporsi Panjang Jaringan Jalan dalam Kondisi Baik di Kabupaten Demak Tahun 2016-2020

Kondisi Jalan	Satuan	2016	2017	2018	2019	2020
Baik dan sedang	KM	403,86	406,38	412,65	413,08	414,74
	%	90,54	95,28	96,75	96,85	97,24

Sumber: Dinputaru Kab. Demak (2020)

Tersedianya infrastruktur jembatan yang semakin memadai mampu memudahkan akses dan mobilitas masyarakat setiap harinya, dengan harapan mampu mendorong laju perekonomian di Kabupaten Demak terutama di masa pandemi covid 19. Berikut kondisi jembatan di Kabupaten Demak selama lima tahun terakhir:

Tabel 2. 41 Jumlah dan Kondisi Jembatan di Kabupaten Demak Tahun 2016-2020.

Kondisi Jembatan	Satuan	2016	2017	2018	2019	2020
Baik	Unit	231	154	154	154	156
	%	77	80,21	80,21	80,21	80,41

Sumber: Dinputaru Kab. Demak (2020)

Keseluruhan jembatan di Kabupaten Demak pada tahun 2020 berjumlah 194 unit dengan 156 unit dalam kondisi baik, 11 unit dalam kondisi sedang dan 27 unit dalam kondisi rusak sedang hingga parah. Dengan demikian pemerintah Kabupaten Demak kedepannya perlu memperhatikan perbaikan infrastruktur jembatan.

2. Sumber Daya Air

Air memiliki peran penting dalam kehidupan manusia, selain untuk kehidupan makhluk hidup air memiliki fungsi sebagai keperluan industri, keperluan rekreasi dan olahraga, keperluan ekonomi seperti pertanian dan peternakan dan fungsi air lainnya. Dua sektor terbesar di Kabupaten Demak adalah Sektor industri dan pertanian, dengan demikian bahan baku air, kualitas air bersih dan kuantitas air menjadi kebutuhan pokok yang harus terpenuhi untuk menunjang kehidupan makhluk hidup, perekonomian dan sosial di Kabupaten Demak. Beberapa hal yang harus diperhatikan dalam mendukung tercapainya kebutuhan air di Kabupaten Demak diantaranya:

a. Jaringan Irigasi

Jumlah semua luas irigasi di Kabupaten Demak sejumlah 1.627 Ha, proporsi luas irigasi dalam kondisi baik selama lima tahun terakhir mengalami peningkatan setiap tahunnya. Sampai tahun 2020 proporsi luas daerah irigasi dalam kondisi baik mencapai 1,532 Ha atau 94,16% yang meliputi 4 DI diantaranya: DI Gablok, DI Pelayaran Buyaran, DI Polder Batu dan DI Sumberejo. Kondisi Daerah Irigasi (DI) dengan kondisi baik perlu dipertahankan kualitasnya melalui pemeliharaan, sehingga mampu mengairi lahan pertanian secara optimal, sedangkan DI dengan kondisi rusak perlu dilakukan rehabilitasi untuk meningkatkan ketersediaan air irigasi. Berikut Kondisi daerah irigasi di Kabupaten Demak:

Tabel 2. 42 Kondisi Daerah Irigasi di Kabupaten Demak Tahun 2016-2020

No	Kondisi Daerah Irigasi	Satuan	2016	2017	2018	2019	2020
1.	Baik	Ha	1.440,00	1.472,399	1.507,414	1.519,1	1.532,00
2.	(Pembulat-an)	Ha	1.440	1.472,4	1.507,5	1.519	1.532
3.	Presentase	%	88,50	90,50	92,65	93,37	94,16

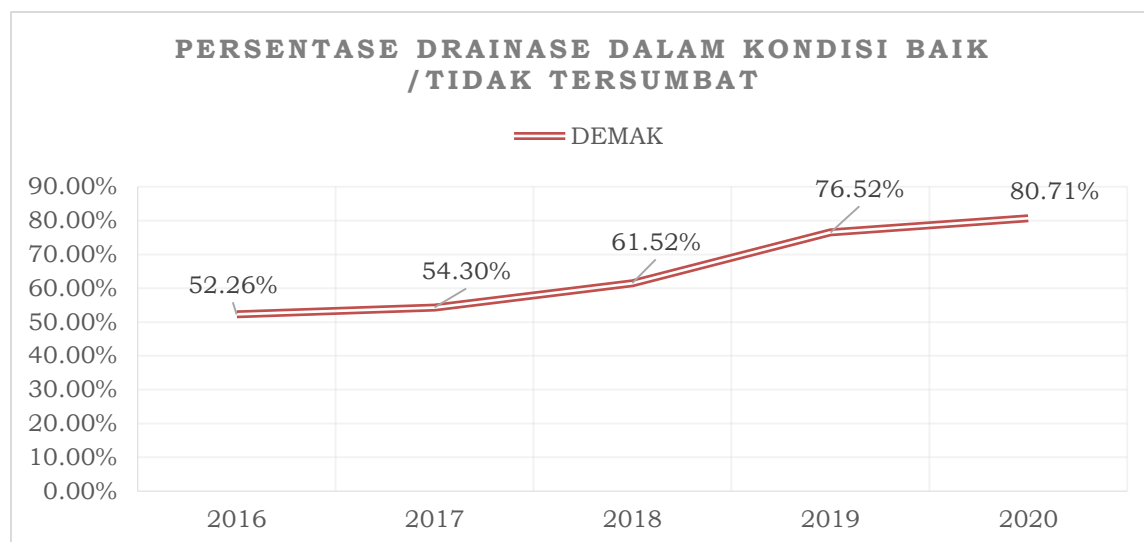
Sumber: Dinputaru Kab. Demak (2020)

Pada tahun 2020 panjang jaringan irigasi teknis sebesar 24,825 m yang terdiri dari panjang saluran irigasi primer sebesar 3,325 m dengan kondisi baik sebesar 3,325 m dan panjang saluran irigasi sekunder sebesar 21,500 m dengan kondisi baik 9,540 m dan kondisi rusak sepanjang 11,960m.

b. Drainase

Fungsi saluran drainase adalah untuk mengalirkan air agar tidak menggenang di permukaan tanah/jalan. Semakin berkembangnya suatu daerah semakin berkurangnya lahan kosong untuk meresapkan air secara alami, sehingga perlu adanya drainase untuk menyalurkan air ke aliran sungai atau daerah resapan air. Untuk mewujudkan hal tersebut, diperlukan drainase yang baik atau tidak tersumbat.

Kondisi drainase di Kabupaten Demak selama lima tahun terakhir konsisten mengalami peningkatan setiap tahunnya. Berdasarkan data dari Dinputaru, drainase di Kabupaten Demak sepanjang 15,592 m , pada tahun 2020 drainase dalam kondisi baik adalah 12,584 m atau 80,71%, dengan demikian masih ada 19,29% atau 3,008 m yang perlu mendapatkan perbaikan atau peningkatan kualitas agar aliran air tidak tersumbat. Berikut kondisi drainase di Kabupaten Demak:



Sumber: Dinputaru Kab. Demak (2020)

Gambar 2. 31 Drainase dalam Kondisi Baik/ Tidak Tersumbat di Kabupaten Demak Tahun 2016-2020.

c. Ketersediaan Air Baku

Berdasarkan tabel diatas, diketahui bahwa persentase ketersediaan

air baku terhadap suplay air minum mengalami penurunan dari tahun 2016 sampai 2020. Pada tahun 2016, ketersediaan air baku terhadap suplay air minum terpenuhi dengan baik dengan persentase 100%. Kemudian mengalami penurunan pada tahun 2017 mencapai 65,41%, namun pada tahun 2018 hingga 2020 ketersediaan air baku untuk suplay air minum mengalami peningkatan. Sampai tahun 2020 persentase ketersediaan air baku terhadap suplay air minum mencapai 76,04%. Meskipun terjadi peningkatan ketersediaan air baku dari tahun 2017 hingga 2020, akan tetapi belum bisa memenuhi ketersediaan air baku terhadap suplay air minum. Sehingga pemerintah kabupaten Demak perlu strategi yang diperlukan guna meningkatkan kembali pemenuhan air baku terhadap suplay air minum. Berikut perkembangan ketersediaan air baku untuk suplay air minum:

Tabel 2. 43 Ketersediaan Air Baku untuk Suplay Air Minum di Kabupaten Demak Tahun 2016-2020.

No	Indikator	Satuan	2016	2017	2018	2019	2020
1	ketersediaan air baku terhadap suplay air minum	%	100	65,41	69,35	76,04	76,04

Sumber: Dinperkim Kab. Demak (2020)

3. Air Minum dan Sanitasi

a. Air Minum

Air minum merupakan kebutuhan dasar menyangkut hajat hidup orang banyak yang harus dipenuhi untuk meningkatkan derajat kesehatan masyarakat dimana pola hidup bersih dan sehat harus menjadi budaya dalam kehidupan sehari-hari. Penyediaan air minum di Kabupaten Demak tidak hanya melalui PDAM, tetapi juga melalui beberapa kegiatan diantaranya yaitu : 1. Penyediaan air minum melalui sumur 2. Kegiatan Pengelolaan PAMSIMAS dan hibah air minum perdesaan; 3. Pembangunan Sarana dan Prasarana Air Minum (DAK); 4. Penyediaan air minum oleh pihak swasta.

Dalam rangka memenuhi target program 100-0-100 Kementerian Pekerjaan Umum dan Perumahan Rakyat pada tahun 2019, program tersebut merujuk pada target 100% kemudahan mengakses air bersih, 0%

luasan kawasan kumuh, dan 100% lingkungan yang sanitasinya berkategori sehat.

Tabel 2. 43 Presentase Penduduk berakses Air Minum di Kabupaten Demak Tahun 2016-2020.

No	Indikator	Satuan	2016	2017	2018	2019	2020
1.	Penduduk Berakses Air Minum	Jiwa	689.194	731.695	789.207	881.151	927.918
2.	Jumlah Penduduk	Jiwa	1.113.014	1.118.606	1.138.646	1.158.772	1.158.772
3.	Presentase Penduduk Berakses Air Minum	%	61.92	65.41	69.35	76.04	80.80

Sumber: Dinperkim Kabupaten Demak (2020)

Berdasarkan tabel diatas, diketahui bahwa capaian persentase penduduk yang sudah berakses air minum di Kabupaten Demak dalam kondisi baik dan mengalami peningkatan secara signifikan setiap tahunnya. Pemerintah Kabupaten Demak sudah berusaha agar tercapai program 100-01-100, meskipun masih belum bisa mencapai target, progres presentase penduduk berakses air minum mengalami kenaikan yang cukup tinggi yang semula 61,92% ditahun 2016, menjadi 80,08% pada tahun 2020. Beberapa faktor yang menghambat tercapainya target dikarenakan jumlah penduduk semakin bertambah yang diikuti peningkatan kebutuhan air minum, adanya rasionalisasi anggaran akibat pandemi covid-19, kemampuan anggaran pembangunan pemerintah Kabupaten Demak dalam menyediakan sarana dan prasarana air minum masih kurang, pembangunan SPAM dan sumur masih ada yang belum sampai pada sambungan perpipaan ke rumah-rumah penduduk.

b. Sanitasi

Sanitasi adalah upaya untuk menjamin dan meningkatkan kesehatan lingkungan dalam suatu kawasan permukiman, termasuk pengumpulan, pengolahan dan pembuangan air limbah, air hujan/ drainase dan sampah. Sanitasi pada setiap rumah tangga juga menentukan tingkat kesehatan keluarga. Oleh karena itu, akses sanitasi layak sangat penting. Sanitasi juga menjadi satu program prioritas pemerintah pusat yang ditargetkan

mencapai 100%, namun pemerintah Kabupaten Demak belum berhasil mencapai target 100%, capaian realisasi indikator ini mencapai 98%. Jumlah seluruh rumah tangga di Kabupaten Demak yaitu 312.272 KK. Sedangkan jumlah rumah tangga yang sudah mengakses sanitasi layak/ memiliki tangki septik di setiap rumahnya berjumlah 19.923 KK di perkotaan dan 96.458 KK di perdesaan.

Tabel 2. 44 Presentase Rumah Tinggal Bersanitasi di Kabupaten Demak Tahun 2017-2020

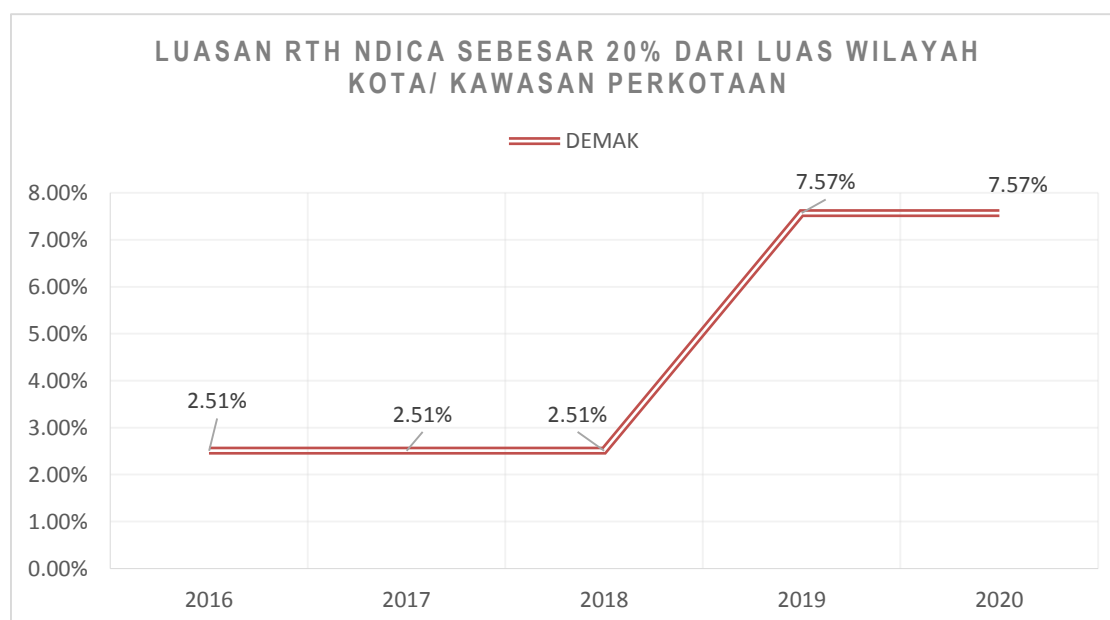
Indikator	Satuan	2016	2017	2018	2019	2020
Presentase Rumah Tinggal Bersanitasi	%	NA	87,91%	89,90%	97,01%	98,00%

Sumber: Dinperkim Kab. Demak (2021)

4. Penataan Ruang

a. Ruang Terbuka Hijau (RTH) Wilayah Kota

Berdasarkan Permen PU Nomor 5 tahun 2008 tentang Ruang Terbuka Hijau bahwa besaran RTH untuk luas wilayah perkotaan adalah 30%, RTH di wilayah perkotaan di Kabupaten Demak pada tahun 2020 masih dalam kondisi kurang mantap yaitu masih berada di angka 7,57% atau 1.344 Ha dengan luas perkotaan 1.776 Ha. Kedepannya agar capaian kinerja sesuai dengan yang ditetapkan, untuk itu perlu adanya koordinasi dan kerja sama antar instansi dalam rangka mencapai target kinerja ruang terbuka hijau di Kabupaten Demak.



Sumber: Dinputaru Kab. Demak (2021)

Gambar 2. 32 Luasan RTH Wilayah Kota/ Kawasan Perkotaan di Kabupaten Demak Tahun 2016-2020

b. Alih Fungsi Lahan

Alih fungsi lahan pertanian menjadi non pertanian berdampak terhadap turunnya produksi pertanian, serta akan berdampak pada dimensi yang lebih luas berkaitan dengan aspek-aspek perubahan orientasi ekonomi, sosial, budaya, dan politik masyarakat. Jumlah lahan pertanian pangan yang beralih fungsi menjadi non pertanian pangan selama lima tahun terakhir mengalami penurunan. Semakin sedikit jumlah lahan pertanian yang beralih fungsi, maka akan meminimalisir dampak negatif akibat perubahan. Jumlah alih fungsi pertanian tertinggi pada tahun 2016 mencapai 375 ha dan pemerintah terus mengendalikan alih fungsi lahan pertanian, sampai tahun 2020 jumlah lahan pertanian yang dialihfungsikan mencapai 30 Ha.

Tabel 2. 45 Alih Fungsi Lahan Pertanian Pangan menjadi Non Pertanian Pangan di Kabupaten Demak Tahun 2016-2020

No	Indikator	Satuan	2016	2017	2018	2019	2020
1.	Jumlah lahan pertanian pangan yang beralih fungsi menjadi non pertanian pangan	ha	375	37	36	34	30

Sumber: *Dinpertan Pangan Kab. Demak (2020)*

D. Perumahan Rakyat dan Kawasan Pemukiman

Berdasarkan Undang-Undang Nomor 23 tahun 2014 tentang Pemerintahan Daerah, bahwa kewenangan urusan Perumahan dan Permukiman untuk pemerintah kabupaten/kota mencakup sub urusan berikut: 1) Perumahan; 2) Kawasan Permukiman; 3) Perumahan dan Kawasan Permukiman Kumuh; 4) Prasarana, Sarana, dan Utilitas Umum (PSU); 5) Sertifikasi, Kualifikasi, Klasifikasi, dan Registrasi Bidang Perumahan dan Kawasan Permukiman. Selengkapnya capaian kinerja urusan Perumahan Rakyat dan Kawasan Permukiman di Kabupaten Demak tahun 2016-2020 dapat terlihat pada tabel berikut:

1. Pemukiman Kumuh

Permukiman kumuh adalah permukiman yang tidak layak huni karena ketidakaturan, kepadatan dan kualitas bangunan serta sarana dan prasarana yang tidak memenuhi syarat. Persentase areal kawasan kumuh berdasarkan program penanganan permukiman kumuh merupakan bagian integral dari program *Universal Acces* 100-0-100, bersama dengan sanitasi dan air minum. Kawasan kumuh perkotaan di Kabupaten Demak terdapat di tiga kecamatan yaitu Kecamatan Demak, Mranggen dan Sayung sesuai dengan SK Bupati Demak Penetapan Lokasi Kumuh Kabupaten Demak. Dari ketiga kawasan kumuh perkotaan tersebut, luas kawasan kumuh di kawasan perkotaan Demak paling tinggi yaitu 144,52 Ha. Sedangkan kawasan kumuh di Kecamatan Mranggen seluas 45,43 Ha. Luas permukiman kumuh di Kecamatan Sayung seluas 126,09 Ha. Tingkat kekumuhan di Kecamatan Sayung lebih parah dibandingkan dengan di Kecamatan Demak maupun Kecamatan Mranggen. Hal tersebut dikarenakan di kondisi kawasan kumuh di Kecamatan Sayung diperparah dengan adanya rob yang terjadi di wilayah pesisir tersebut.

Tabel 2. 47 Luas Kawasan Kumuh Kabupaten Demak Tahun 2016-2020

No	Indikator	Satuan	2016	2017	2018	2019	2020
1.	Luas Kawasan Kumuh	Ha	0	332.69	316.04	171.09	116.39

Sumber: Dinperkim Kab. Demak (2021)

Berdasarkan tabel diatas, luas kawasan kumuh di Kabupaten Demak mengalami penurunan secara terus-menerus setiap tahunnya. Pada tahun 2017 luas kawasan kumuh mencapai 332,69 Ha, angka tersebut terus berkurang hingga pada tahun 2020 luas kawasan kumuh mencapai 116,39 Ha. Dengan semakin menurunnya kawasan kumuh, harapannya mampu meningkatkan kualitas dan kesehatan lingkungan.

2. Rumah Tidak Layak Huni (RTLH)

Rehabilitasi RTLH bertujuan untuk meningkatkan kualitas tempat tinggal fakir miskin melauli perbaikan/rehabilitasi kondisi rumah tidak

layak huni. setiap tahun, jumlah RTLH yang diperbaiki mengalami peningkatan. Pada tahun 2016 pemerintah Kabupaten Demak memberikan rehabilitasi RTLH sebanyak 402 unit. Tahun berikutnya meningkat 853 unit. Jumlah tersebut terus meningkat hingga pada tahun 2020 dilakukan rehabilitasi RTLH sebanyak 3.024 unit. Hal tersebut menunjukkan keseriusan Pemerintah Kabupaten Demak dalam memberikan tempat tinggal yang layak bagi masyarakatnya.

Tabel 2. 46 Jumlah Rumah Tidak Layak Huni di Kabupaten Demak Tahun 2016-2020.

Indikator	Satuan	2016	2017	2018	2019	2020
Jumlah RTLH	Unit	85.334	84.980	83.461	81.176	80.841

Sumber: Dinperkim Kab. Demak (2020)

E. Ketentraman, Ketertiban Umum dan Perlindungan Masyarakat

Upaya mewujudkan ketenteraman dan ketertiban umum serta perlindungan masyarakat menjadi prasyarat bagi terselenggaranya tata kehidupan masyarakat, aktivitas sosial ekonomi dan pembangunan daerah. Berikut gambaran ketentraman, ketertiban umum dan perlindungan masyarakat:

1. Cakupan Petugas Linmas

Berdasarkan Peraturan Daerah Kabupaten Demak Nomor 4 Tahun 2019 tentang Ketentraman Ketertiban Umum dan Perlindungan Masyarakat, Satuan Polisi Pamong Praja mempunyai tugas pokok Membantu Kepala Daerah dalam menjalankan tugas melaksanakan Penegakan Peraturan Daerah dan penyelenggaraan Ketentraman dan Ketertiban Umum serta Perlindungan Masyarakat. Sampai dengan Tahun 2020 anggota Satlinmas Kabupaten Demak tercatat sebanyak 7.338 personil dengan rincian 7.227 laki-laki dan 111 perempuan. Cakupan petugas Linmas/Hansip di Kabupaten Demak tahun 2016 adalah sebesar 111,19%. Dari tahun ke tahun Cakupan petugas Linmas/Hansip mengalami penurunan dikarenakan anggota meninggal dan sebagian sudah lanjut usia, tahun 2020 Cakupan petugas Linmas/Hansip di Kabupaten Demak sebesar

110,40%. Berikut cakupan petugas Linmas di Kabupaten Demak:

Tabel 2. 47 Cakupan Petugas Linmas di Kabupaten Demak Tahun 2016-2020

No	Indikator	Satuan	2016	2017	2018	2019	2020
1.	Jumlah Petugas Linmas	Jiwa	7.391	7.390	7.390	7.339	7.338
2.	Jumlah wilayah kerja	Wilayah	6.647	6.647	6.647	6.647	6.647
3.	Presentase cakupan petugas	%	111,19	111,18	111,18	110,40	110,40

Sumber: Satpol PP Kab. Demak (2020)

2. Kondisivitas Wilayah

Salah satu hal yang memengaruhi daya saing daerah adalah pemeliharaan ketertiban, ketenteraman dan keindahan. Kondusivitas wilayah diperlukan untuk menjamin ketenteraman masyarakat dan meningkatkan kepercayaan investor untuk menanamkan modalnya di Kabupaten Demak. Penanganan kasus kriminalitas menjadi prasyarat terciptanya suasana yang kondusif, di samping juga penyelesaian potensi konflik dalam masyarakat.

Tabel 2. 48 Angka Kriminalitas yang Tertangani di Kabupaten Demak Tahun 2016-2020

No	Indikator	Satuan	2016	2017	2018	2019	2020	% pertumbuhan
1.	Jumlah Penyelesaian tindak Kriminalitas	Kasus	27	172	151	112	127	128,10
2.	Jumlah laporan Tindak Kriminalitas	Kasus	114	294	206	141	183	31,55
	Angka Kriminalitas yang Tertangani	%	42,22	58,5	73,00	79,43	69,40	14,88

Sumber : Satpol PP Kab. Demak (2021)

Selama tahun 2020, Satpol PP Kabupaten Demak bekerja sama dengan Polres Demak telah menangani 127 kasus dari 183 kasus yang masuk. Jumlah kasus yang tertangani lebih banyak daripada tahun kemarin, tetapi dalam persentase, mengalami penurunan dari tahun 2019. Hal ini disebabkan jumlah laporan tindak kriminalitas yang masuk, meningkat sampai 30%. Sepertinya pandemi Covid-19 turut andil dalam meningkatnya laporan tindak kriminalitas. Pandemi membuat sebagian

masyarakat kehilangan pekerjaannya. Meningkatnya tingkat pengangguran sejalan dengan meningkatnya tindak kriminalitas.

Upaya atau solusi untuk meningkatkan jumlah penyelesaian penanganan kejadian kriminalitas adalah dengan meningkatkan kegiatan preventif berupa melakukan kegiatan monitoring, penjagaan dan patroli di lokasi dan waktu rawan terjadinya kriminalitas dan sosialisasi kepada masyarakat untuk menggerakkan siskamling di lingkungannya. Selain itu, Pemkab Demak juga meningkatkan koordinasi dan kerja sama dengan aparat keamanan dan penegak hukum dalam penanganan dan penyelesaian kriminalitas.

Kondusivitas wilayah dapat juga dilihat dari kasus konflik masyarakat yang terjadi. Pada tahun 2020, terdapat 12 potensi kasus konflik, meningkat dua kasus dari tahun 2019. Namun, potensi kasus-kasus tersebut berhasil ditangani.

Tabel 2. 49 Potensi Konflik di Kabupaten Demak Tahun 2020

No	Jenis permasalahan	Jumlah permasalahan
1	Konflik antar desa	2
2	Unggahan medsos yang provokatif	1
3	Konflik yang berhubungan dengan pembangunan jalan tol	3
4	Konflik hubungan industrial	1
5	Unjuk rasa ormas	2
6	Potensi konflik dalam penanganan pandemi Covid-19	2
7	Penolakan tempat hiburan	1
	Jumlah	12

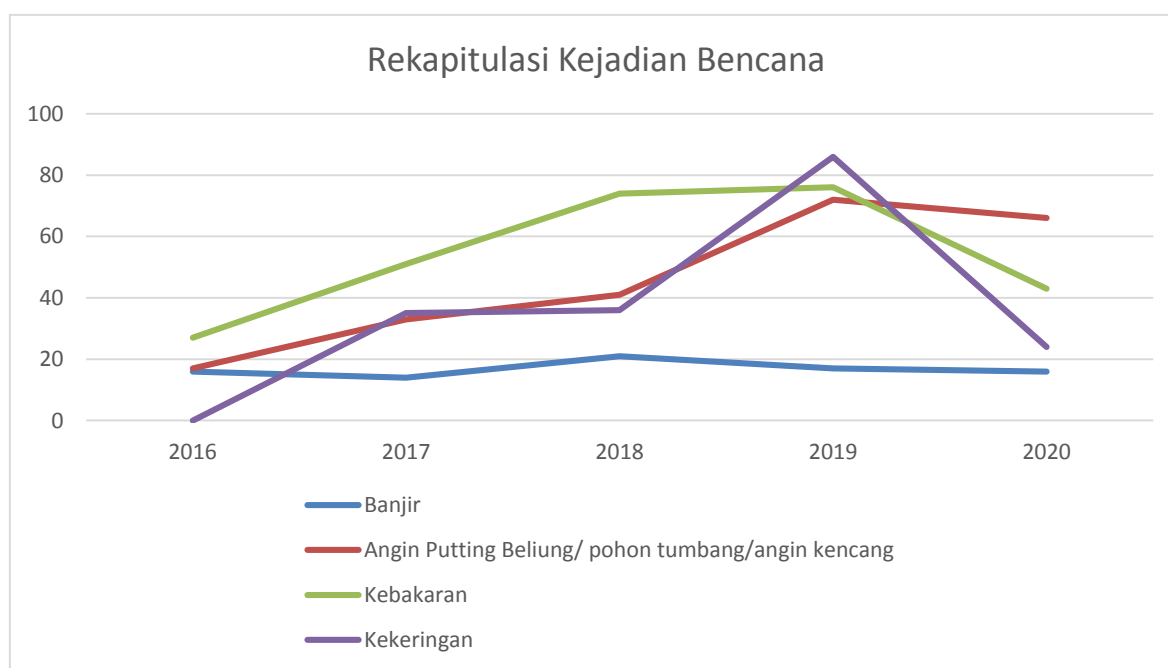
Sumber: Kesbangpol Kab. Demak, diolah (2020)

3. Desa Tangguh Bencana

Di Kabupaten Demak, wilayah rawan bencana secara umum meliputi:

1. Wilayah rawan banjir yang terdapat di semua wilayah kecamatan di Kabupaten Demak. 2. Wilayah rawan gelombang pasang dan abrasi terdapat di Kecamatan Sayung, Karangtengah, Bonang dan Wedung. Permasalahan gelombang pasang dan rob yang cukup parah terjadi di Kecamatan Sayung, yang menyebabkan beberapa desa tenggelam dan masuk dalam kategori kumuh. Permasalahan rob juga merupakan hal yang sulit ditangani terutama oleh pemerintah Kabupaten Demak, karena membutuhkan

penanganan khusus dan biaya yang besar, sehingga memerlukan campur tangan dari pemerintah pusat. 3. Wilayah rawan kekeringan juga terjadi di hampir seluruh Kabupaten Demak. Hal ini terjadi apabila musim kemarau panjang sampai mengakibatkan tanah persawahan menjadi retak-retak. 4. Wilayah rawan longsor meliputi, Kecamatan Mranggen dan Karangawen. Pemerintah Kabupaten Demak telah membentuk Desa Tangguh Bencana (Destana) sebagai upaya meningkatkan kapasitas kesiapsiagaan masyarakat melalui pendekatan *Community Base Disaster Management*, sampai tahun 2020 Kabupaten Demak sudah membentuk Desa Tangguh Bencana (Destana) sejumlah 22 desa. Sebagai upaya mengantisipasi banjir dan kekeringan, telah dilakukan beberapa upaya seperti koordinasi dengan sejumlah instansi vertikal dan lembaga masyarakat (BBWS Pemali Juwana, BSDA dan sejumlah Relawan), penghijauan, pembuatan biopori dan pemantauan tanggul. Secara statistik dapat dilihat bencana yang terjadi di Kabupaten Demak Tahun 2016 s/d 2020 tahun berturut-turut:



Sumber: BPBD Kab. Demak (2020)

Gambar 2. 33 Rekapitulasi Kejadian Bencana di Kabupaten Demak 2016-2020

Total kejadian bencana setiap tahunnya berturut-turut (2016-2020): 63 kejadian (banjir 16 kejadian, angina putig beliung/pohon tumbang/angin kencang 17 kejadian, kebakaran 27 kejadian, dan tidak terjadi kekeringan pada tahun 2016), pda tahun 2017 terjadi 60 kejadian (banjir 14 kejadian,

angina putting beliung/pohon tumbang/angina kencang 33 kejadian, kebakaran 51 kejadian dan kekeringan 35 kejadian), pada tahun 2018 jumlah bencana meningkat drastic menjadi 133 kejadian (banjir 21 kejadian, angina putting beliung/pohon tumbang/angina kencang 41 kejadian, kebakaran 74 kejadian dan kekeringan 36 kejadian), pada tahun 2019 mencapai 251 kejadian (banjir 17 kejadian, angina putting beliung/pohon tumbang/angina kencang 72 kejadian, kebakaran 76 kejadian dan kekeringan 86 kejadian), dan sampai tahun 2020 terjadi 149 kejadian bencana (banjir 16 kejadian, angin putting beliung/pohon tumbang/ angina kencang 66 kejadian, kebakaran 43 kejadian, dan kekeringan 24 kejadian).

Selanjutnya penanggulangan dan pencegahan bahaya kebakaran telah dilaksanakan oleh Sub Pemadam Kebakaran Satuan Polisi Pamong Praja Kabupaten Demak Bersama Muspika setempat, BPBD Kabupaten Demak PMI Kabupaten Demak serta Pemerintah dan masyarakat Desa setempat sampai dengan selesai/ sampai dengan betul-betul kondisi padam. Pada Tahun 2020 telah dilaksanakan Penanggulangan dan pencegahan bahaya kebakaran di Wilayah Kabupaten Demak sebanyak 76 kejadian terdiri dari : a. Kebakaran yang tertangani kurang dari 15 menit sebanyak 59 kejadian; b. Kebakaran yang tertangani lebih dari 15 menit sebanyak 17 kejadian. Tahun 2020 kebakaran 76 kejadian data tersebut meningkat dari tahun sebelumnya kebakaran 51 kejadian atau 67,11 %

F. Sosial

1. Pemberdayaan Sosial

a. Bantuan Sosial

Kebijakan Pemerintah Kabupaten Demak dalam upaya perlindungan sosial antara lain melalui program pemberdayaan fakir miskin, komunitas adat terpencil dan Penyandang Masalah Kesejahteraan Sosial (PMKS) lainnya, Penyandang Masalah Kesejahteraan Sosial (PMKS) adalah seseorang, keluarga, atau kelompok masyarakat yang karena suatu hambatan, kesulitan, atau gangguan tidak dapat melaksanakan fungsi sosialnya sehingga tidak terpenuhi kebutuhan hidupnya, baik jasmani, rohani, maupun sosial secara memadai dan wajar.

Tabel 2. 50 PMKS yang memperoleh Bantuan Sosial di Kabupaten Demak
Tahun 2016-2020

No	Indikator	Satuan	2016	2017	2018	2019	2020
1.	Jumlah PMKS yang diberikan bantuan	Jiwa	43.976	45.262	104.077	163.791	164.366
	Jumlah PMKS yang Seharusnya Menerima Bantuan	Jiwa	154.891	156.239	172.345	172.345	172.345
	Presentase PMKS yang diberikan bantuan	%	28,39	28,97	60,39	95,04	95,37
2.	Jumlah PMKS yang Tertangani	Jiwa	44.864	47.519	104.358	163.914	164.686
	Jumlah PMKS yang Ada	Jiwa	154.891	156.239	172.345	172.345	172.345
	Presentase PMKS yang Tertangani	%	28,96	30,41	60,55	95,11	95,56

Sumber: Dinsos P2PA Kab. Demak (2021)

Penanganan penyandang masalah kesejahteraan sosial (PMKS) yang ditangani di Kabupaten Demak terus mengalami peningkatan secara signifikan selama lima tahun terakhir, yaitu dari 28,96% pada tahun 2016 menjadi 95,56% pada tahun 2020. Cakupan PMKS yang diberikan bantuan tahun 2020 meningkat tajam dibanding tahun 2019 karena pada tahun 2020 Kementerian Sosial memberikan Bantuan Pangan Non Tunai (BPNT) atau Bansos Sembako dan karena adanya Pandemi Covid 19 Program Sembako menjadi Perluasan Bantuan Sembako, Bantuan BLT dari Kemensos dan Bantuan Jaring Pengaman Ekonomi untuk masyarakat yang mengalami dampak Covid 19. Pencapaian target tidak terlepas dari dukungan Pemerintah Pusat (APBN) berupa Program Keluarga Harapan (PKH) yang memberikan perlindungan sosial melalui pemberian uang tunai kepada Keluarga Penerima Manfaat (KPM). Selain itu terdapat pula pemberian bantuan melalui Kartu Kesejahteraan Sosial (KKS), kegiatan Sistem Layanan Rujukan Terpadu (SLRT), BPNT, KUBE, dan bantuan lainnya.

b. Pemberdayaan Sosial

Indikator ini merupakan persentase PMKS yang menerima Program

Pemberdayaan Sosial melalui Kelompok Usaha Bersama (KUBE) atau kelompok sosial ekonomi lainnya dengan PMKS yang seharusnya menjadi peserta program tersebut.

Tabel 2. 51 Persentase PMKS yang Menerima Program Pemberdayaan Sosial melalui Kelompok Usaha Bersama (KUBE) atau Kelompok Sosial Ekonomi Sejenis Lainnya di Kabupaten Demak Tahun 2015-2020.

No	Indikator	Satu an	2016	2017	2018	2019	2020
1.	Jumlah PMKS dalam 1 tahun yang menjadi peserta program pemberdayaan masyarakat melalui KUBE atau kelompok sosial ekonomi sejenis	Orang	1.170	1.109	1.603	2.980	3.480
2.	Jumlah PMKS dalam 1 tahun yang seharusnya menjadi peserta program pemberdayaan masyarakat melalui KUBE atau kelompok sosial ekonomi sejenis	Jiwa	98.880	98.880	172.345	172.345	172.345
3.	Persentase PMKS yang menerima program pemberdayaan sosial melalui KUBE atau kelompok sosial ekonomi sejenis lainnya	%	1,18	1,12	0,93	1,73	2.02

Sumber : DinsosP2PA Kab. Demak (2020)

Persentase PMKS yang menerima program pemberdayaan masyarakat melalui KUBE dan kelompok sejenis lainnya memang masih sangat kecil. Sampai dengan tahun 2020, PMKS yang mengikuti KUBE baru 3.480 orang atau 2,02% dari seluruh PMKS. Namun, jumlah ini sudah meningkat pesat dari tahun 2016 yang semula berjumlah 1.170 orang. Pencapaian tersebut tidak terlepas dari keberhasilan Program Pemberdayaan Fakir Miskin, Komunitas Adat Terpencil (KAT), dan Penyandang Masalah Kesejahteraan Sosial (PMKS) Lainnya, dengan salah satu kegiatannya adalah Pelatihan Ketrampilan bagi Penyandang Masalah Kesejahteraan Sosial (PMKS).

Selanjutnya untuk PMKS skala kabupaten yang menerima program pemberdayaan sosial melalui Kelompok Usaha Bersama (KUBE) atau kelompok sosial ekonomi sejenis lainnya pada tahun 2017 hingga tahun 2020 terus meningkat dan telah ditumbuhkan KUBE baru di Kabupaten

Demak sebanyak 50 KUBE yang dibiayai dari Dana Inseftif Daerah (DID), dari 50 KUBE tersebut, 35 KUBE dari masyarakat penerima program keluarga harapan yang telah mengalami peningkatan ekonominya sehingga melaksanakan graduasi mandiri. Dan 15 KUBE dari kelompok perempuan. Total KUBE dari tahun 2017 - 2020 sebanyak 213 KUBE.

Pemberdayaan yang dilaksanakan oleh pendamping sosial di Dinas Sosial P2PA, yaitu Lembaga Konsultasi Kesejahteraan Keluarga (LK3) "Wening Ati", PPCI, Rehabilitasi Berbasis Masyarakat (RBM) setempat dan relawan yang peduli Kesejahteraan Sosial. Pembinaan dan Pelatihan serta diberikan Bantuan kepada PMKS yang potensial, Janda veteran, pendampingan kelompok perempuan warga miskin, UKSBM, serta dukungan dari para pendamping sosial, antara lain : TKSK, Lembaga Kesejahteraan Sosial (LKS), Taruna Siaga Bencana (Tagana), Karang Taruna, Relawan Pekerja sosial, Pekerja Sosial Masyarakat (PSM).

2. Perlindungan dan Jaminan Sosial

Pengertian lanjut usia tidak potensial menurut UU nomor 13 Tahun 1998 tentang Kesejahteraan Lanjut Usia adalah lanjut usia yang tidak berdaya mencari nafkah sehingga hidupnya bergantung pada bantuan orang lain. Batasan usia Lanjut Usia menurut UU tersebut adalah 60 tahun ke atas. Para penyandang cacat fisik dan mental, serta lanjut usia tidak potensial perlu diberikan jaminan sosial agar mereka bisa hidup dengan layak. Upaya yang dilakukan pemerintah Kabupaten Demak dalam memberikan jaminan sosial yaitu dengan program pemberian PKH dengan kategori lansia non potensial dan cacat ganda.

Persentase perkembangan penyandang cacat fisik dan mental, serta lansia tidak potensial di Kabupaten Demak yang menerima jaminan sosial menunjukkan adanya peningkatan disetiap tahunnya, dan terjadi peningkatan yang sangat drastis pada tahun 2019. Capaian pada tahun 2016 menunjukkan angka 6,68% atau 666 penyandang cacat fisik dan mental, serta lansia tidak potensial yang menerima jaminan sosial, angka tersebut terus meningkat sampai tahun 2020 mencapai 59,8% atau 12.415 jiwa. Berikut data statistic capaian penyandang Cacat Fisik dan Mental serta Lanjut Usia Tidak Potensial yang Telah menerima Jaminan Sosial di

Kabupaten Demak:

Tabel 2. 52 Penyandang Cacat Fisik dan Mental serta Lanjut Usia Tidak Potensial yang Telah menerima Jaminan Sosial di Kabupaten Demak Tahun 2015-2020

No	Indikator	Satuan	2016	2017	2018	2019	2020
1.	Jumlah penyandang cacat fisik dan mental, serta lansia tidak potensial yg telah menerima jaminan sosial dalam 1 tahun	Orang	666	394	1.372	4.353	12.415
2.	Jumlah penyandang cacat fisik dan mental, serta lansia tidak potensial yg seharusnya menerima jaminan sosial dalam 1 tahun	Orang	9.971	5.205	7.889	9.713	20.764
3.	Penyandang cacat fisik dan mental, serta lansia tidak potensial yg telah menerima jaminan sosial	%	6,68	7,57	17,39	44,82	59,8

Sumber : DinsosP2PA Kab. Demak (2020)

3. Sarana dan Prasarana Pelayanan Kesejahteraan Sosial

a. Panti Sosial yang Menyediakan Sarana Prasarana Pelayanan Kesejahteraan Sosial

Indikator ini merupakan perhitungan persentase panti sosial yang menyediakan sarana prasarana pelayanan kesejahteraan sosial dengan jumlah panti sosial yang ada. Persentase panti sosial yang menyediakan sarana prasarana pelayanan kesejahteraan sosial di Kabupaten Demak sudah 100%. Hal ini menunjukkan keseriusan pemerintah Kabupaten Demak dalam meningkatkan kualitas pelayanan publik, termasuk pelayanan kesejahteraan sosial.

Tabel 2. 53 Persentase Panti Sosial yang Menyediakan Sarana Prasarana Pelayanan Kesejahteraan Sosial di Kabupaten Demak Tahun 2015-2020

No	Indikator	Satuan	2016	2017	2018	2019	2020
1.	Jumlah panti sosial dalam 1 tahun yg menyediakan sarana prasarana pelayanan kesos	Unit	36	38	39	40	32
2.	Jumlah panti sosial dalam 1 tahun yg seharusnya menyediakan	Unit	43	43	40	40	32

No	Indikator	Satuan	2016	2017	2018	2019	2020
	sarana prasarana pelayanan kesos						
3.	Persentase panti sosial yang menyediakan sapras pelayanan kesos	%	83,72	88,37	92,85	95,24	100

Sumber : DinsosP2PA Kab. Demak (2020)

Persentase panti sosial yang menyediakan sarana prasarana pelayanan kesejahteraan sosial dari tahun 2016-2020 mengalami kenaikan. Pada tahun 2016, persentasenya baru sebesar 83,72%. Pada tahun 2020 angka tersebut berhasil ditingkatkan menjadi 100%. Peningkatan tersebut merupakan wujud usaha Pemerintah Kabupaten Demak dalam memberikan pelayanan yang lebih baik, salah satunya dengan menerapkan standar operasional prosedur.

b. Wahana Kesejahteraan Sosial Berbasis Masyarakat (WKBSM) yang Menyediakan Sarana Prasarana Pelayanan Kesejahteraan Sosial

Wahana Kesejahteraan Sosial Berbasis Masyarakat (WKSBM) adalah sistem kerjasama antar keberangkatan pelayanan sosial di akar rumput yang terdiri atas usaha kelompok, lembaga maupun jaringan pendukungnya. WKSBM memberikan layanan kesejahteraan sosial bagi Penyandang Masalah Kesejahteraan Sosial (PMKS) yang ada di unit terkecil masyarakat. Indikator ini digunakan untuk melihat persentase WKBSM yang menyediakan sarana dan prasarana pelayanan kesejahteraan sosial dibandingkan dengan WKBSM yang ada. Persentase WKSBM yang menyediakan sarana prasarana pelayanan kesejahteraan sosial di Kabupaten Demak selama tahun 2016-2020 mengalami peningkatan setiap tahunnya, meskipun secara kuantitas tidak bertambah banyak, hal ini dikarenakan lebih memantapkan pembinaan kelompok. Untuk tahun 2020 karena ada pandemi covid 19, maka tidak ada penambahan, jumlah yang ada sama dengan tahun 2019, yaitu sebesar 18,07 %.

Tabel 2. 54 Persentase Wahana Kesejahteraan Sosial Berbasis Masyarakat (WKBSM) yang Menyediakan Sarana Prasarana Pelayanan Kesejahteraan Sosial di Kabupaten Demak Tahun 2015-2020

No	Indikator	Satuan	2016	2017	2018	2019	2020
1.	Jumlah WKBSM dalam 1 tahun yg menyediakan sapras pelayanan kesos	Unit	33	36	42	451	45

No	Indikator	Satuan	2016	2017	2018	2019	2020
2.	Jumlah WKBSM dalam 1 tahun yg seharusnya menyediakan sapsras pelayanan kesos	Unit	243	243	243	243	243
3.	Persentase WKBSM yang menyediakan sapsras pelayanan kesos	%	13,72	14,34	17,28	18,07	18,07

Sumber : DinsosP2PA Kab. Demak (2020)

2.1.3.2. Fokus Layanan Urusan Wajib Non Dasar

A. Tenaga Kerja

Berdasarkan keputusan Gubernur Jawa Tengah yang terbit pada 20 November, dengan Nomor 561/61 Tahun 2020 tentang Upah Minimum pada 35 Kabupaten dan Kota di Provinsi Jawa Tengah Tahun 2021 UMR Kabupaten Demak sebesar Rp. 2.511.526,- (Dua juta lima ratus sebelas ribu lima ratus dua puluh enam rupiah), dan merupakan UMR terbesar setelah Kota Semarang yaitu Rp. 2.810.025,- (Dua juta delapan ratus sepuluh ribu duapuluh lima rupiah). Penetapan UMR bertujuan agar menjadi jarring pengaman sosial dalam rangka melindungi pah bagi pekerja atau buruh dan keberlangsungan usaha bagi perusahaan atau duniia usaha di Provinsi Jawa Tengah. Dengan meningkatnya UMR harapannya akan memperbaiki dan meningkatkan daya beli masyarakat dan berdampak pada pertumbuhan ekonomi suatu daerah. perkembangan UMR di Kabupaten Demak selama lima tahun terakhir 2016-2020 :

Tabel 2.55 Perkembangan UMR Kabupaten Demak Tahun 2016-2021

Indikator	2016 (Rp)	2017 (Rp)	2018 (Rp)	2019 (Rp)	2020 (Rp)	2021 (Rp)
UMR Kab. Demak	1.745.000	1.900.000	2.065.490	2.240.000	2.432.000	2.511.526

Sumber: Dinnakerind Kab. Demak (2020)

1. Jumlah Angkatan Kerja

Pemerintah Kabupaten Demak setiap tahun terus melakukan perbaikan terkait kesejahteraan masyarakat. Beberapa permasalahan ketenagakerjaan diantaranya: 1. kesempatan kerja yang terbatas, tidak sebanding antara jumlah lowongan kerja dengan penambahan jumlah

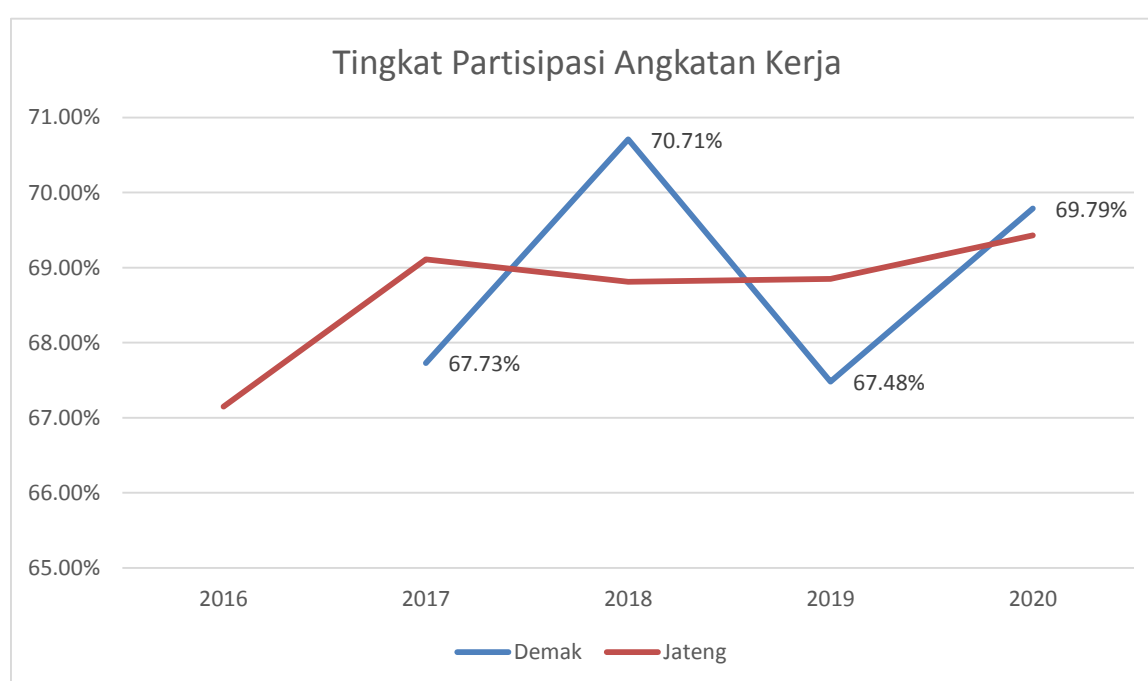
angkatan kerja, 2. banyaknya pencari kerja yang belum memiliki ketrampilan sesuai dengan kebutuhan pasar kerja, c. kurangnya pemahaman perusahaan, serikat pekerja dan pekerja terkait peraturan yang menjadi payung hukum dalam urusan ketenagakerjaan. Berikut permasalahan ketenagakerjaan:

Tabel 2.56 Jumlah Angkatan Kerja Kabupaten Demak 2016-2020

Indikator	Satuan	2016	2017	2018	2019	2020
Angkatan Kerja	Orang	568.501	574.999	608.427	588.140	619.892

Sumber: Dinnakerind Kab. Demak (2021)

Berdasarkan data statistik, jumlah angkatan kerja selama lima tahun terakhir (2016-2020) mengalami tren fluktuatif cenderung meningkat. Pada tahun 2020 jumlah angkatan kerja mengalami peningkatan dari tahun sebelumnya yaitu mencapai 619.892 jiwa dan merupakan angka tertinggi selama kurun waktu lima tahun. Puncak bonus demografi pada tahun 2020 memberikan dampak pada banyaknya jumlah angkatan kerja pada usia produktif yang didominasi oleh generasi millennial. Banyak hal yang perlu pemerintah upayakan untuk memperluas lapangan pekerjaan dan meningkatkan skill masyarakat usia produktif agar banyak angkatan kerja atau pencari kerja yang terserap.



Sumber: Dinnakerind Kab. Demak (2020) dan RKPD Jateng (2022)

Gambar 2. 34 Presentase Tingkat Partisipasi Angkatan Kerja (TPAK) Kabupaten Demak dan Jawa Tengah Tahun 2016-2020

Berdasarkan tabel diatas, TPAK Kabupaten Demak untuk tahun 2016 tidak tersedia, kemudian perkembangan tingkat partisipasi angkatan kerja Kabupaten Demak mengalami tren fluktuatif. TPAK tertinggi terjadi pada tahun 2018 dengan capaian 70,71% kemudian mengalami penurunan drastis pada tahun 2019 yaitu 67,48%. Jika dibandingkan dengan TPAK Jawa Tengah, capaian TPAK Kabupaten Demak untuk tahun 2020 berada diatas capaian TPAK Jawa Tengah.

2. Tenaga Kerja yang Menjadi Peserta Program BPJS

Ketenagakerjaan

Besaran pekerja/buruh yang menjadi peserta BPJS Ketenagakerjaan adalah indikator untuk mengetahui persentase pekerja yang terdaftar sebagai peserta program jamsostek dari keseluruhan pekerja. Jumlah peserta program BPJS Ketenagakerjaan dari tahun 2016 sampai tahun 2020 mengalami kenaikan dan penurunan secara fluktuatif dikarenakan terjadinya penambahan dan pengurangan karyawan di perusahaan yang besar. Persentase pekerja yang mengikuti program BPJS Ketenagakerjaan pada tahun 2016 mencapai 64%, kemudian meningkat menjadi 98,25%, dan mengalami penurunan pada tahun 2018 yaitu mencapai 49,88% dan kembali meningkat drastis pada tahun 2019 sebesar 111%, kemudian kembali mengalami penurunan pada tahun 2020 yaitu sebesar 46,27%. Kondisi ini menunjukkan bahwa lebih dari setengah pekerja/buruh di Kabupaten Demak tidak mengikuti program BPJS Ketenagakerjaan.

Tabel 2. 57 Persentase Pekerja yang Mengikuti Program BPJS Ketenagakerjaan di Kabupaten Demak Tahun 2016-2020

No	Indikator	Satuan	2016	2017	2018	2019	2020
1.	Besaran pekerja/buruh yang menjadi peserta program BPJS Ketenagakerjaan	%	64,23	98,25	49,88	111	46,27

Sumber: Dinnakerind Kab. Demak (2020)

B. Pemberdayaan Perempuan dan Perlindungan Anak

1. Keterlibatan Perempuan dalam Parlemen

Tabel 2. 58 Proporsi Kursi yang Diduduki Perempuan di DPRD di Kabupaten Demak Tahun 2016-2020

No	Indikator	Satuan	2016	2017	2018	2019	2020
1.	Jumlah kursi DPRD yg diduduki perempuan	Orang	7	7	8	8	6

No	Indikator	Satuan	2016	2017	2018	2019	2020
2.	Jumlah total kursi di keanggotaan DPRD	Orang	50	50	50	50	50
3.	Proporsi kursi yang diduduki perempuan di DPRD	%	14	14	16	16	12

Sumber : DinsosP2PA Kab. Demak (2020)

Jumlah kursi keanggotaan DPRD Kabupaten Demak dalam kurun waktu tahun 2016 hingga tahun 2020 memiliki jumlah tetap, yakni 50 orang. Berdasarkan data dari Dinsos P2PA, sampai saat ini jumlah keterlibatan perempuan dalam parlemen di Kabupaten Demak belum memenuhi kuota minimal 30%. Pergerakan proporsi kedudukan perempuan dalam parlemen tergolong rendah bahkan mengalami penurunan pada tahun 2020 semula 8 anggota atau 16% menjadi 6 atau 12%. Masyarakat Kabupaten Demak masih perlu didorong dan disosialisasikan pentingnya keterwakilan perempuan dalam lembaga legislatif sehingga kuota minimal 30% dapat terpenuhi, agar tercapai prinsip keadilan antara perempuan dan laki-laki serta mampu menghasilkan produk kebijakan yang menjawab kebutuhan perempuan.

2. Rasio KDRT dan Kekerasan pada Anak

Kekerasan Dalam Rumah Tangga (KDRT) telah menjadi agenda bersama di dunia internasional dalam beberapa dekade terakhir. Fakta menunjukkan bahwa KDRT memberikan efek negatif yang cukup besar bagi perempuan yang cenderung sebagai korban. Angka kekerasan dalam rumah tangga yang dilaporkan di Indonesia menunjukkan kondisi yang terus meningkat. Begitu halnya dengan perkembangan KDRT di Kabupaten Demak yang cenderung meningkat. Pada tahun 2016 jumlah KDRT sebanyak 30 orang, kemudian mengalami penurunan pada tahun 2017 hingga 46,7%. Selanjutnya pada tahun 2018-2020, KDRT mengalami peningkatan secara terus menerus yaitu tahun 2018 mencapai 22 orang, tahun 2018 mencapai 25 orang, tahun 2020 mencapai 35 orang.

Rasio KDRT dihitung berdasarkan perbandingan antara jumlah KDRT dengan jumlah rumah tangga. Rasio KDRT di Kabupaten Demak terhitung kecil, tidak sampai 0,1%. Meskipun demikian, angka kekerasan seharusnya tidak hanya dipandang sebagai statistik, sehingga Pemerintah Kabupaten Demak selalu mengusahakan agar tidak terjadi kasus KDRT sama sekali.

Selain itu, kasus kekerasan terhadap perempuan masih terjadi selama lima tahun terakhir dengan perkembangan fluktuatif cenderung menurun. Kasus kekerasan terhadap perempuan terbanyak terjadi pada tahun 2016 mencapai 25 kasus, namun hingga tahun 2020 tidak ditemukan jumlah kekerasan terhadap perempuan yang dilaporkan.

Kekerasan terhadap anak juga menjadi perhatian serius oleh pemerintah, karena bisa memunculkan masalah fisik maupun psikologis pada si anak di kemudian harinya. Secara psikis, anak yang menjadi korban kekerasan dapat mengalami masalah kejiwaan seperti gangguan stres pasca trauma, depresi, cemas, dan psikotik. Sehingga pemerintah perlu mengupayakan kasus kekerasan pada anak, baik yang dilaporkan maupun yang tidak dilaporkan. Jumlah kekerasan anak di Kabupaten Demak selama lima tahun terakhir mengalami kecenderungan fluktuatif, menurun. Berturut-turut jumlah kekerasan anak diantaranya: 50 orang pada tahun 2016, kemudian menurun pada tahun 2017 mencapai 48 orang, berada diangka yang tetap pada tahun 2018, kemudian menurun pada tahun 2019 mencapai 32 orang, meningkat kembali pada tahun 2020 mencapai 35 orang.

Selanjutnya cakupan penanganan kasus KDRT dan kekerasan kepada anak konsisten selama lima tahun terakhir tertangani dengan baik dan mencapai 100%. cakupan pelayanan bantuan hukum dan layanan kesehatan kepada korban kekerasan terhadap anak dan perempuan menunjukkan persentase 100%, hal ini menunjukkan keseriusan pemerintah daerah dalam menangani dan melindungi korban KDRT, Kekerasan terhadap anak dan perempuan. Berikut perkembangan rasio KDRT, kekerasan kepada anak, dan kekerasan terhadap perempuan di Kabupaten Demak:

Tabel 2. 59 Rasio KDRT di Kabupaten Demak Tahun 2016-2020

No	Indikator	Satuan	2016	2017	2018	2019	2020
1.	Jumlah KDRT	Orang	30	16	22	25	35
	Jumlah rumah tangga	Orang	48.205	59.563	56.927	56.927	56.927
	Rasio KDRT	%	0,064	0,020	0,045	0,072	0,12
	Persentase penyelesaian KDRT	%	100%	100%	100%	100%	100%
2.	Jumlah Kekerasan pada Anak	Kasus	50	48	48	32	38
	Jumlah	Kasus	50	48	48	32	38

No	Indikator	Satuan	2016	2017	2018	2019	2020
	Penyelesaian Kekerasan terhadap Anak						
	Persentase Penyelesaian kekerasan terhadap Anak	%	100%	100%	100%	100%	100%
3.	Kasus Kekerasan terhadap Perempuan	Kasus	25	16	24	7	0
4.	Cakupan korban kekerasan terhadap perempuan yang mendapatkan pelayanan	%	100%	100%	100%	100%	100%

Sumber : Dinsos P2PA Kab. Demak (2020)

Meskipun banyak upaya yang dilakukan oleh Pemerintah kabupaten Demak, dengan terbitnya Perda No. 7 tahun 2014 tentang Penyelenggaraan Perlindungan Korban Kekerasan Berbasis Gender dan Anak, pembentukan Pusat Pelayanan Terpadu korban kekerasan perempuan dan anak pada Dinas Sosial P2PA, adanya unit khusus perlindungan perempuan dan anak pada Polres, penyebaran informasi dan kampanye anti kekerasan terhadap perempuan, namun semua upaya tersebut belum cukup untuk menekan angka kekerasan terhadap perempuan, KDRT dan anak.

3. Partisipasi Angkatan Kerja Perempuan

Perempuan dalam keluarga memiliki potensi untuk memberikan kontribusi terhadap pendapatan keluarga melalui partisipasinya dengan bekerja di ranah publik. Saat ini semakin banyak wanita yang berpartisipasi dalam dunia kerja untuk meningkatkan kesejahteraan keluarga dari sisi pendapatan. Partisipasi angkatan kerja perempuan merupakan proporsi jumlah partisipasi angkatan kerja perempuan terhadap jumlah angkatan kerja perempuan. Partisipasi angkatan kerja perempuan ini menggambarkan jumlah penduduk perempuan yang secara aktif melakukan kegiatan ekonomi.

Tabel 2. 60 Partisipasi Angkatan Kerja Perempuan di Kabupaten Demak Tahun 2016-2020

No	Indikator	Satuan	2016	2017	2018	2019	2020
1.	Jumlah partisipasi angkatan kerja perempuan	Orang	217.845	217.845	216.673	226.809	226.809
2.	Jumlah angkatan kerja perempuan	Orang	383.163	391.035	394.575	395.046	445.212

3.	Partisipasi angkatan kerja perempuan	%	56,85	55,71	54,91	57,41	50,94
----	--------------------------------------	---	-------	-------	-------	-------	-------

Sumber : Dinsos P2PA Kab. Demak, BPS Kab. Demak (2020)

Partisipasi angkatan kerja perempuan di Kabupaten Demak sepanjang tahun 2016-2020 selalu berada di atas 50%. Hal ini menandakan bahwa lebih dari setengah jumlah perempuan secara aktif telah melakukan kegiatan ekonomi. Pemerintah Kabupaten Demak berupaya memberikan pembekalan berbasis kompetensi dan pembinaan regulasi kepada pekerja-pekerja perempuan tersebut melalui program Peningkatan Kualitas Hidup dan Perlindungan Perempuan.

C. Pangan

1. Ketersediaan Pangan Utama

Ketersediaan pangan utama merupakan kebutuhan wajib yang harus terpenuhi, baik dari ketersediaan jumlah, keterjangkauan tempat, keamanan mutu dan keterjangkauan harga. Perkembangan jumlah ketersediaan pangan utama kg/jiwa di Kabupaten Demak mengalami tren fluktuasi dengan ketersediaan tertinggi pada tahun 2018 sebesar 695.149 ton, kemudian ketersediaan pangan mengalami penurunan pada tahun 2018 sebesar 67.238 ton, dan menurun kembali pada tahun 2020 mencapai 626.726 ton.

Ketersediaan beras Kabupaten Demak selalu surplus tiap tahunnya. Hal ini menjadikan Demak sebagai salah satu kabupaten penyangga pangan Provinsi Jawa Tengah. Surplus juga terjadi pada komoditas jagung, kacang hijau, daging, cabai merah dan bawang merah. Produksi bahan pangan lainnya seperti kedelai, kacang tanah, ubi kayu, ubi jalar, telur, susu dan cabai rawit, masih belum memenuhi kebutuhan dalam kabupaten. Berikut capaian ketersediaan pangan utama di Kabupaten Demak:

Tabel 2. 61 Ketersediaan Pangan Utama di Kabupaten Demak Tahun 2016-2020

No	Indikator	Satuan	2016	2017	2018	2019	2020
1.	Ketersediaan pangan utama	Ton	NA	633.3030	695.149	657.238	626.726

Sumber : Dinperten Pangan Kab. Demak (2020)

2. Skor Pola Makan Harapan

Penghitungan Skor PPH dimaksudkan untuk menganalisis pola konsumsi pangan suatu masyarakat terhadap pola konsumsi pangan yang ideal. Skor Pola Pangan Harapan Kabupaten Demak tahun 2020 sama dengan tahun 2019 dan cenderung stabil. Sejak tahun 2017 penggunaan standar angka kecukupan energi (AKE) adalah 2.150 kkal/kapita/hari.

Keberagaman konsumsi pangan masyarakat Demak semakin membaik terbukti dari naiknya skor PPH. Kelompok pangan yang telah sesuai PPH adalah kelompok sayur dan buah serta pangan hewani. Hal ini menunjukkan bahwa program penganekaragaman konsumsi pangan mulai berkembang.

Tabel 2. 62 Skor Pola Pangan Harapan (PPH) di Kabupaten Demak Tahun 2016-2020

No	Indikator	Satuan	2016	2017	2018	2019	2020
1.	Sor Pola Pangan Harapan	Angka score	NA	87,40	88,50	92,30	92,30

Sumber: *Dinpertan Pangan Kab. Demak (2020)*

3. Penanganan Daerah Rawan Pangan

Kerawanan pangan adalah suatu kondisi ketidakcukupan pangan yang dialami daerah, masyarakat, atau rumah tangga, pada waktu tertentu untuk memenuhi standar kebutuhan fisiologi bagi pertumbuhan dan kesehatan masyarakat. Kerawanan pangan dapat terjadi secara berulang-ulang pada waktu-waktu tertentu karena alasan ekonomi/kemiskinan (kronis), dan dapat pula terjadi akibat keadaan darurat seperti bencana alam maupun bencana sosial (*transien*).

Dalam bidang urusan pangan, Kabupaten Demak masih terdapat daerah rawan pangan, maka perlu adanya strategi penanganan yang efektif dan efisien. Selama lima tahun terakhir pemerintah Kabupaten Demak dalam upaya penanganan daerah rawan bencana mengalami peningkatan tiap tahunnya, hingga tahun 2020 tingkat penanganan daerah rawan pangan mencapai 69,44%. Meskipun mengalami peningkatan tiap tahunnya, namun perlu ditingkatkan lagi dan diperlukan strategi yang efektif untuk mengurangi daerah rawan pangan.

Tabel 2. 63 Penanganan Daerah Rawan Pangan di Kabupaten Demak Tahun 2016-2020

No	Indikator	Satuan	2016	2017	2018	2019	2020
1.	Penanganan Daerah Rawan Pangan	%	NA	41,67	52,78	66,67	69,44

Sumber: *Dinpartan Pangan Kab. Demak (2020)*

D. Pertanian

1. Penyelesaian Izin Lokasi.

Penyelesaian Izin Lokasi, formula yang digunakan untuk perhitungan indikator penyelesaian izin lokasi adalah perbandingan jumlah izin lokasi dengan banyaknya jumlah permohonan izin lokasi dikalikan dengan bilangan 100.

Tabel 2. 64 Persentase Penyelesaian Izin Lokasi di Kabupaten Demak Tahun 2016-2020

No	Indikator	Satuan	2016	2017	2018	2019	2020
1.	Jumlah izin lokasi	Unit	3	9	7	9	17
	Permohonan izin lokasi	Unit	3	9	7	9	17
	Penyelesaian Izin lokasi	%	100	100	100	100	100
2.	Jumlah IPPT	Unit	191	160	88	91	208
	Permohonan IPPT	Unit	191	161	88	92	212
	Penyelesaian IPPT	%	100,00	99,38	100,00	98,91	98,11

Sumber: *DinPMPTSP Kab. Demak (2020)*

Permen ATR/Kepala BPN nomor 5 tahun 2015 tentang Izin Lokasi, Tata Cara Pemberian Perizinan Pemanfaatan Ruang yang menyatakan bahwa izin lokasi yang diterbitkan hanya diberikan untuk luasan lebih dari 10.000 m². Di luar izin lokasi tersebut diterbitkan Izin Perubahan Penggunaan Tanah (IPPT) yang mendasarkan pada rekomendasi dari BPN. Pada tahun 2015, jumlah izin lokasi mencapai 127 unit, setelah diberlakukan permen ATR/Kepala BPN nomor 5 tahun 2015, terjadi penurunan yang sangat drastis dari capaian jumlah izin lokasi tahun 2015 dan 2016. Kemudian selama lima tahun terakhir (2016-2020), perkembangan jumlah izin lokasi di Kabupaten Demak mengalami perkembangan berfluktuatif cenderung meningkat. Capaian terendah terjadi pada tahun 2016 yaitu 3 unit, dan capaian tertinggi terjadi pada tahun

2020 yaitu 17 unit. Sementara itu, capaian penerbitan Izin Perubahan Penggunaan Tanah (IPPT) di Kabupaten Demak mengalami perkembangan berfluktuatif. tahun 2020 merupakan tahun tertinggi capaian IPPT selama lima tahun terakhir, yaitu mencapai 212 unit.

E. Lingkungan Hidup

Kondisi lingkungan hidup pada lingkup dan periode tertentu dapat diketahui melalui Indeks Kualitas Lingkungan Hidup (IKLH). Penghitungan IKLH terdiri dari tiga komponen yaitu: indeks kualitas pencemaran air, indeks kualitas pencemaran udara, dan indeks tutupan lahan. Berikut indeks kualitas lingkungan hidup di Kabupaten Demak:

Tabel 2. 65 Indeks Kualitas Lingkungan Hidup Kabupaten Demak Tahun 2016-2020

No	Indikator	2016	2017	2018	2019	2020	Keterangan
1.	Indeks Kualitas Air (IKA)	39,33	39,33	51,15	54,83	61,50	Kurang
2.	Indeks Kualitas Udara (IKU)	77,33	77,33	83,50	79,38	84,81	Sangat baik
3.	Indeks Kualitas Tutupan Lahan (IKTL)	32,02	32,02	32,02	33,63	39,79	waspada
4.	Indeks Kualitas Lingkungan Hidup (IKLH)	47,81	47,81	53,20	53,72	59,809	Kurang

Sumber: DinLH Kab. Demak (2020)

Klasifikasi kualitas indeks lingkungan hidup berdasarkan Kementerian Lingkungan Hidup diantaranya: kondisi waspada berkisar <50, kondisi sangat kurang berkisar 50-58, kondisi kurang berkisar 58-66, kondisi cukup berkisar 66-72, kondisi baik berkisar 74-82, kondisi sangat baik berkisar 82-90, dan kondisi unggul berkisar lebih dari 90.

1. Indeks Kualitas Air (IKA)

Tahun 2016 – 2017, Indeks Kualitas Air (IKA) berada pada kisaran sama dan tidak mengalami peningkatan yang berarti dikarenakan kondisi iklim, pertumbuhan industri, dan aktivitas masyarakat yang menghasilkan air limbah pada kurun waktu tersebut relatif sama, untuk tingkat pencemaran tinggi berada di Kecamatan Sayung, Karangtengah dan Mijen.

Sedangkan IKA pada tahun 2018-2020 mengalami peningkatan yang berarti, berturut-turut: 51,15%, 54,83%, 61,50%. Peningkatan ini dikarenakan kondisi iklim, pertumbuhan industri dan aktivitas masyarakat 3 tahun terakhir mengalami peningkatan yang diimbangi dengan upaya pemerintah dalam mengendalikan pencemaran air. Meskipun mengalami peningkatan kualitas IKA tiap tahunnya, namun klasifikasi kualitas IKA di kabupaten Demak termasuk kategori kurang. Sehingga perlu upaya dan strategi dari pemerintah daerah guna tercapainya IKA yang ideal.

2. Indeks Kualitas Udara (IKU)

Sama halnya dengan IKA, Indeks Kualitas Udara pada tahun 2016 – 2017 berada pada kisaran sama yaitu 77,33% dan tidak mengalami peningkatan yang berarti dikarenakan kondisi iklim, pertumbuhan industri, dan aktivitas masyarakat yang mempengaruhi kondisi udara pada kurun waktu tersebut relatif sama, untuk tingkat pencemaran tinggi berada di Kecamatan Sayung, Karangtengah, Karangawen dan Mranggen. Sementara pada tahun 2017 – 2020, Indeks Kualitas Udara mengalami perubahan secara fluktuatif, berturut-turut: 83,50%, 79,38% dan 84,81%. Berbeda dengan IKA, kualitas IKU di Kabupaten Demak sangat baik. Dengan demikian, kualitas udara di Kabupaten Demak perlu dipertahankan.

Di bidang pengendalian pencemaran dan perusakan lingkungan hidup, upaya yang dilakukan pemerintah Kabupaten Demak meliputi :

1. Pemantauan kualitas air dan udara di Wilayah Kabupaten Demak secara rutin;
2. Pembinaan dan pengawasan pengendalian pencemaran air dan udara bagi pelaku usaha/ kegiatan;
3. Pemberian informasi terkait pengendalian pencemaran air dan udara baik kepada masyarakat, instansi pemerintahan maupun pelaku usaha/ kegiatan.

3. Indeks Kualitas Tutupan Lahan (IKTL)

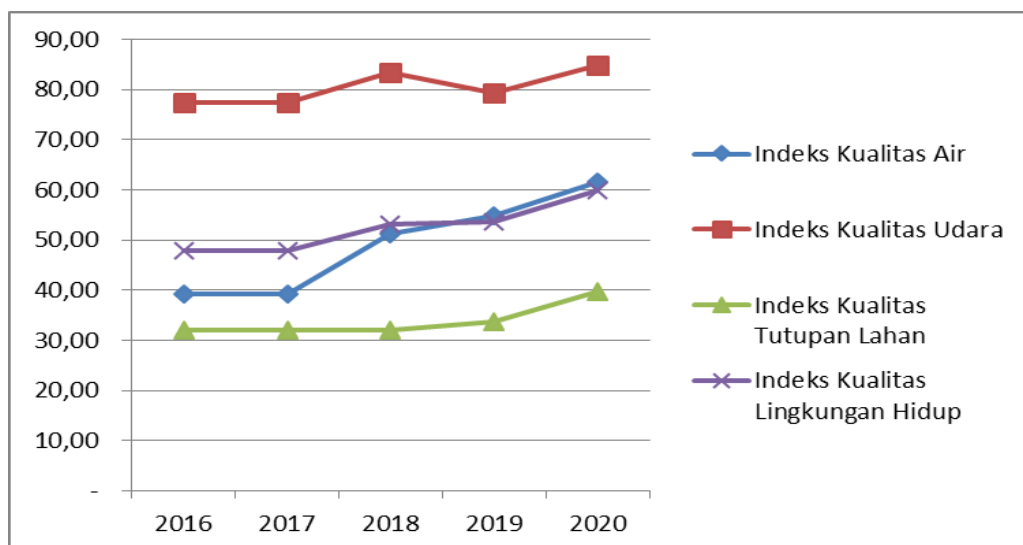
Indeks kualitas tutupan lahan pada tahun 2016 – 2017 menunjukkan luasan yang relatif sama yaitu 32,02%. Hal ini dikarenakan data untuk perhitungan tutupan lahan masih belum akurat dengan klasifikasi perhitungan tutupan lahan yang belum memiliki standar secara nasional. Sedangkan pada tahun 2018-2020 mengalami peningkatan luasan

tutupan lahan setelah data terkait perhitungan luasan telah disesuaikan secara nasional dan sudah dibuat aplikasi. Meskipun mengalami peningkatan kualitas IKTL, namun belum mencapai angka yang ideal. Upaya yang dilakukan selain menambah tutupan lahan, pemerintah Kabupaten Demak juga berupaya untuk meningkatkan perbaikan penghijauan.

4. IKLH (Indeks Kualitas lingkungan Hidup)

Indeks Kualitas Lingkungan Hidup (IKLH) bertujuan dapat memberikan informasi mengenai kondisi lingkungan hidup di suatu daerah. Kondisi lingkungan hidup ini menggunakan kualitas air sungai, kualitas udara dan tutupan hutan sebagai indikator. Selain itu, IKLH digunakan sebagai sarana untuk mengevaluasi efektivitas program-program pengelola lingkungan hidup.

Dengan menghitung angka IKA, IKU dan IKTL pada penjelasan sebelumnya, dapat diketahui indeks kualitas lingkungan hidup di Kabupaten Demak setiap tahun mengalami peningkatan kualitas lingkungan. Pada tahun 2016, IKLH mencapai angka 47,81% dan terus meningkat sampai tahun 2020 mencapai 59,81%. Meskipun mengalami peningkatan setiap tahunnya, namun klasifikasi kualitas menunjukkan indeks kualitas lingkungan hidup di Kabupaten Demak adalah kurang. Indeks yang menyumbangkan angka terendah adalah Indeks Kualitas Tutupan Lahan (IKTL) dengan capaian 39,79% atau waspada.



Sumber: DinLH Kab. Demak (2020)

Gambar 2. 35 Indeks Kualitas Lingkungan Hidup di Kabupaten Demak

5. Penanganan Sampah

Berdasarkan data dari DinLH, volume produksi sampah tiap tahun mengalami peningkatan. Kondisi tersebut harus diimbangi dengan peningkatan penanganan sampah. Meningkatnya volume sampah tersebut yang berhasil ditangani dari tahun 2016 ke 2020 secara berturut-turut. Hal ini karena kesadaran masyarakat tentang pengelolaan sampah yang ramah lingkungan yang semakin meningkat, salah satunya dengan pembentukan bank sampah. Perkembangan jumlah kelompok bank sampah mengalami tren fluktuatif cenderung meningkat. Sampai tahun 2020, jumlah bank sampah telah mencapai 66 kelompok setelah mengalami penurunan sebanyak 2 kelompok dari tahun 2019. Saat ini sarana dan prasarana persampahan di Kabupaten Demak khususnya untuk pengolahan sampah dan fasilitas lainnya di TPA masih kurang dan belum modern.

Tabel 2. 67 Penanganan Sampah di Kabupaten Demak Tahun 2016-2020

No	Indikator	Satuan	2016	2017	2018	2019	2020
1.	Volume sampah yang ditangani	(m ³ /hr)	27.586,80	45.552,60	241.425,95	215.435,227	215.657,583
	Volume produksi sampah	(m ³ /hr)	61.304	935.413,50	2.073.954,55	225.853,65	253.771,068
2.	Jumlah kelompok bank sampah	kelompok	50	53	67	68	66

Sumber: DinLH Kab. Demak (2020)

F. Administrasi Kependudukan dan Pencatatan Sipil

1. Rasio Penduduk Ber-KTP per Satuan Penduduk

Kartu Tanda Penduduk merupakan salah satu kartu identitas yang wajib dimiliki oleh Warga Negara Indonesia (WNI). KTP akan memudahkan pemerintah dalam melakukan pendataan dan juga dapat digunakan sebagai syarat untuk membuat surat-surat tertentu seperti SKCK, akta pernikahan, NPWP, SIM, dan sebagainya. KTP wajib dimiliki oleh warga negara Indonesia yang berusia di atas 17 tahun atau sudah menikah.

Kartu Tanda Penduduk (KTP) merupakan identitas resmi penduduk sebagai bukti diri yang diterbitkan oleh instansi pelaksana yang berlaku di Indonesia. Kepemilikan KTP adalah perbandingan jumlah penduduk yang memiliki KTP terhadap jumlah penduduk wajib KTP (berusia 17 tahun ke atas

dan atau pernah/sudah menikah). Kepemilikan KTP di Kabupaten Demak dalam kurun waktu 2016-2020 cenderung meningkat. Pada tahun 2016, persentase kepemilikan KTP adalah sebesar 96,82% dan angka tersebut tersu naik hingga tahun 2018 menjadi 98,59%, kemudian mengalami penurunan pada tahun 2019 dengan rasio 96,17%, namun pada tahun 2020 mengalami peningkatan sebesar 98,21% .

Jumlah wajib KTP meningkat lebih banyak tetapi tidak diimbangi dengan kenaikan penduduk yang melakukan perekaman KTP. Hal ini menunjukkan bahwa kurangnya kesadaran penduduk wajib KTP pemula pada tahun 2020, sekitar 1,79% yang belum melakukan perekaman KTP Elektronik. Untuk meningkatkan kesadaran wajib KTP pemula supaya melakukan perekaman KTP, diperlukan sosialisasi secara lebih intensif terutama ke SLTA dan pondok-pondok pesantren yang merupakan sasaran utama perekaman bagi wajib KTP pemula.

Tabel 2. 68 Rasio Penduduk Ber-KTP per Satuan Penduduk di Kab Demak Tahun 2016-2020

No	Indikator	Satuan	2016	2017	2018	2019	2020
1.	Jumlah penduduk usia >17 yang ber KTP	Orang	798.806	806.495	822.490	825.992	849.707
2.	Jumlah penduduk usia <17 atau telah menikah	Orang	825.048	830.492	834.217	858.931	865.211
2	Rasio penduduk ber-KTP satuan penduduk	%	96,82	97,11	98,59	96,17	98, 21

Sumber: Dindukcapil Kab. Demak (2020)

2. Rasio Bayi Berakta Kelahiran

Administrasi kependudukan sangat penting dimiliki agar setiap masyarakat mendapatkan haknya sebagai warga negara. Begitupun dengan bayi yang baru lahir yang memiliki perlakuan yang sama. Kepemilikan akta lahir menunjukkan bahwa kelahirannya telah dicatat dalam data kependudukan. Kepemilikan akta kelahiran bagi bayi merupakan hal yang penting karena kelak akan berguna sampai masa depan. Akta kelahiran dijadikan salah satu syarat untuk masuk ke dalam dunia pendidikan atau pembuatan surat-surat penting lainnya, serta kemudahan dalam mengakses

pelayanan publik yang bersifat formal.

Tabel 2. 69 Rasio Bayi Berakta Kelahiran di Kabupaten Demak Tahun 2016-2020

No	Indikator	Satuan	2016	2017	2018	2019	2020
1.	Jumlah bayi berakta kelahiran	Orang	15.277	17.037	15.700	18.028	19.711
2.	Jumlah bayi	Orang	17.182	18.623	15.739	18.564	20.786
2	Rasio Bayi Berakta Kelahiran	%	88,91	91,48	99,75	97,11	95,00

Sumber: Dindukcapil Kab. Demak (2020)

Akta kelahiran merupakan sumber data jumlah kelahiran di suatu daerah dan data tersebut sangat penting untuk proyeksi penduduk ke depan. Apabila rasio akta kelahiran minim, maka akan menyulitkan pemerintah untuk memproyeksikan penduduk yang dapat berdampak pada tidak maksimalnya program pembangunan. Indikator ini bertujuan untuk melihat seberapa banyak bayi yang memiliki akta kelahiran. Kepemilikan akta lahir menunjukkan bahwa suatu kelahiran telah dicatat dalam data kependudukan.

Apabila melihat tabel di atas, rasio bayi berakta kelahiran tahun 2016-2020 mengalami perkembangan fluktuatif, terjadi penurunan pada tahun 2019 hingga 2020. Pada tahun 2016 rasio bayi yang memiliki akta kelahiran sebesar 88,91% kemudian mengalami peningkatan hingga pada tahun 2018 mencapai 99,75% bayi yang memiliki akta kelahiran. Penurunan terjadi pada tahun 2019 sebesar 97,11% dan 2020 sebesar 95%. Menurunnya angka rasio bayi berakta kelahiran ini menunjukkan kesadaran masyarakat akan pentingnya pembuatan akta kelahiran semakin menurun. Dengan demikian perlu strategi dari pemerintah Kabupaten Demak untuk menumbuhkan kembali kesadaran masyarakat terkait pentingnya pembuatan akta kelahiran.

3. Rasio Pasangan Berakta Nikah

Akta nikah merupakan bukti pernikahan suami istri yang sah diakui oleh negara dan agama. Kepemilikan akta nikah memudahkan dalam administrasi dan identifikasi kependudukan. Rasio pasangan berakta nikah dihitung berdasarkan perbandingan antara jumlah pasangan berakta nikah dengan jumlah seluruh pasangan nikah. Indikator ini bertujuan untuk

melihat seberapa besar persentase penduduk menikah yang memiliki akta nikah.

Tabel 2. 70 Rasio pasangan Berakta Nikah di Kabupaten Demak Tahun 2016-2020

No	Indikator	Satuan	2016	2017	2018	2019	2020
1.	Jumlah pasangan nikah berakta nikah	Orang	34	28	39	21	37
2.	Jumlah keseluruhan pasangan nikah	Orang	34	28	39	21	37
2	Rasio pasangan berakte nikah	%	100	100	100	100	100

Sumber: Dindukcapil Kab. Demak (2020)

Pernikahan atau dalam istilah Pencatatan sipil disebut Pencatatan perkawinan yang menjadi tugas Dinas Kependudukan dan Pencatatan Sipil terbatas pada pencatatan perkawinan non muslim. Berdasarkan tabel di atas dapat dilihat bahwa rasio pasangan berakta nikah sudah selama lima tahun terakhir konsisten mencapai 100%. Hal ini menunjukkan bahwa setiap pasangan yang menikah di tahun tersebut selalu diikuti dengan pencatatan perkawinannya di Dinas Kependudukan dan Pencatatan Sipil.

4. Ketersediaan Database Kependudukan Skala Kabupaten

Basis data atau *database* merupakan salah satu hal penting dalam suatu kegiatan pemerintahan. Ketersediaan database akan memudahkan stakeholder untuk mengambil, mencari, atau menganalisis data kependudukan. Selama ini banyak pemerintah daerah yang belum memiliki database kependudukan yang baik sehingga mengalami kesulitan apabila ingin melakukan analisis. Secara konsisten, Pemerintah Kabupaten Demak dalam hal ini adalah Dinas Kependudukan dan Pencatatan Sipil telah menerapkan database kependudukan skala kabupaten.

Tabel 2.71 Ketersediaan Database Kependudukan Skala Kabupaten di Kabupaten Demak Tahun 2016-2020

No	Indikator	Satuan	2016	2017	2018	2019	2020
1.	Ketersediaan Database kependudukan skala Kabupaten	Ada/Tidak Ada	Ada	Ada	Ada	Ada	Ada

Sumber: Dindukcapil Kab. Demak (2020)

5. Penerapan KTP Nasional berbasis NIK

Aturan pemerintah pusat mulai menyeragamkan Nomor Induk Kependudukan (NIK) adalah mengacu pada penerapan KTP berbasis NIK

sesuai dengan Pasal 6 Perpres Nomor 26 Tahun 2009. Aturan ini pada dasarnya bertujuan untuk memudahkan mengidentifikasi dan menghindari pemalsuan data maupun data ganda. Kartu Tanda Penduduk berbasis NIK adalah KTP yang memiliki spesifikasi dan format KTP Nasional dengan sistem pengamanan khusus yang berlaku sebagai identitas resmi yang diterbitkan oleh instansi pelaksana.

Tabel 2. 74 Penerapan KTP Nasional berbasis NIK di Kabupaten Demak 2016-2020

No	Indikator	Satuan	2016	2017	2018	2019	2020
1.	Penerapan KTP Nasional berbasis NIK	Sudah/ Belum	Sudah	Sudah	Sudah	Sudah	Sudah

Sumber: Dindukcapil Kab. Demak (2020)

6. Cakupan Penerbitan KTP

Tabel 2. 72 Cakupan Penerbitan kartu Tanda Penduduk (KTP) di Kabupaten Demak

No	Indikator	Satuan	2016	2017	2018	2019	2020
1.	Jumlah KTP Ber-NIK yang diterbitkan	Kartu	798.806	806.495	822.490	825.992	849.707
2.	Jumlah penduduk wajib KTP	Orang	825.048	830.492	834.217	858.931	865.211
3.	Cakupan Penerbitan Kartu tanda Penduduk (KTP)	%	96,82	97,11	98,59	96,17	98,21

Sumber: Dindukcapil Kab. Demak (2020)

Indikator ini menggambarkan perbandingan antara jumlah KTP yang diterbitkan dengan jumlah penduduk yang seharusnya sudah memiliki KTP. Berdasarkan tabel di atas dapat dilihat bahwa cakupan penerbitan KTP di Kabupaten Demak cenderung meningkat setiap tahunnya. Hal ini merupakan hal yang baik, terutama jika dilihat angka cakupan pada tahun 2018 sudah mencapai 98,59%. Namun tahun 2019 mengalami penurunan sebesar 2,42% atau dengan rasio sebesar 96,17%. Sampai dengan tahun 2020, jumlah cakupan penerbitan KTP sebanyak 849.707 kartu.

Kenaikan rasio penduduk ber KTP tahun 2020 disebabkan meningkatnya kesadaran penduduk usia wajib KTP yang telah melakukan perekaman KTP tepat, sehingga terjadi peningkatan jumlah perekaman KTP

elektronik. Peningkatan kesadaran wajib KTP pemula yang melakukan perekaman KTP tepat waktu merupakan hasil dari adanya sosialisasi yang intensif terutama kepada SLTA dan pondok-pondok pesantren yang merupakan sasaran utama perekaman bagi wajib KTP pemula baik secara langsung melalui kerja sama dengan pihak sekolah dan pondok, maupun melalui sosial media.

7. Cakupan Penerbitan Akta Kelahiran

Indikator cakupan penerbitan akta kelahiran merupakan hasil perbandingan antara jumlah penduduk lahir dan memperoleh akta kelahiran di tahun bersangkutan dengan jumlah kelahiran di tahun bersangkutan. Pada tahun 2015 cakupan penerbitan akta kelahiran di Kabupaten Demak sebesar 89,13%. Angka tersebut terus mengalami peningkatan hingga pada tahun 2020 mencapai 95% bayi yang memiliki akta kelahiran. Hal ini menunjukkan bahwa kesadaran masyarakat akan pentingnya pembuatan akta kelahiran semakin meningkat. Keberhasilan ini juga merupakan dukungan dari berbagai pihak antara lain Dinas Pendidikan, Dinas Kesehatan, Rumah Sakit, Dinas Sosial, Kantor Kementerian Agama, BPJS dan instansi pengguna lainnya.

Tabel 2. 73 Cakupan Penerbitan Akta Kelahiran di Kabupaten Demak Tahun 2016-2020

No	Indikator	Satuan	2016	2017	2018	2019	2020
1.	Jumlah penduduk lahir dan memperoleh akta kelahiran di tahun bersangkutan	Orang	15.277	17.037	15.700	18.028	19.711
2.	Jumlah kelahiran di tahun bersangkutan	Kelahiran	17.182	18.623	15.739	18.564	20.786
2	Cakupan Penerbitan Akta Kelahiran	%	88,91	91,48	99,75	97,11	95

Sumber: Dindikcapil Kab. Demak (2020)

8. Perangkat Daerah yang Menyepakati dan Memanfaatkan Data Kependudukan

Sampai dengan tahun 2019 Dinas Kependudukan dan Pencatatan Sipil telah melaksanakan kerjasama dengan 23 Perangkat Daerah di

lingkungan Pemerintah Kabupaten Demak yang dituangkan dalam bentuk Perjanjian Kerja Sama (PKS). PKS tersebut dimulai pada tahun 2016 semenjak digunakan Data Konsolidasi Bersih.

Berdasarkan Peraturan Menteri Dalam Negeri Republik Indonesia Nomor 102 tahun 2019 Tentang Pemberian hak akses dan pemanfaatan data kependudukan menyatakan bahwa pemanfaatan data harus melalui persetujuan Direktur Jenderal Kependudukan dan Pencatatan Sipil sebelum melakukan perjanjian kerja sama. Berkaitan dengan aturan tersebut, pada tahun 2020 baru 5 Perangkat Daerah yang telah diberikan persetujuan, PKS dan hak akses dari 42 Perangkat Daerah telah mengajukan permohonan Pemanfaatan Data Kependudukan.

Tabel 2. 74 Perangkat Daerah (Dinas/Badan) yang menyepakati dan Memanfaatkan Data Kependudukan

No	Varibael	Satuan	2016	2017	2018	2019	2020
1.	Perangkat Daerah yg menyepakati dan memanfaatkan data kependudukan	Buah	6	9	16	23	5
2.	Jumlah Perangkat Daerah	Buah	42	42	42	42	42
3.	Rasio Perangkat Daerah yg menyepakati dan memanfaatkan data kependudukan	%	14	21	38	55	11,90

Sumber: Dindukcapil Kab. Demak (2020)

Perangkat Daerah yang telah diberikan persetujuan, PKS dan hak akses oleh Direktur Jenderal Kependudukan dan Pencatatan Sipil adalah sebagai berikut: Dinpermades P2KB Kabupaten Demak, Dinsos P2PA Kabupaten Demak, Sunan Kalijaga Kabupaten Demak, Kecamatan Gajah, dan BPKPAD Kabupaten Demak.

G. Pemberdayaan Masyarakat dan Desa

1. Lembaga Pemberdayaan Masyarakat (LPM)

Lembaga Pemberdayaan Masyarakat (LPM) adalah lembaga kemasyarakatan yang tumbuh dan berkembang atas prakarsa masyarakat yang selanjutnya dimanfaatkan sebagai wahana partisipasi dan aspirasi masyarakat dalam proses perencanaan, pelaksanaan dan pengendalian

pembangunan masyarakat. Selain merupakan lembaga yang sifatnya dari, oleh dan untuk rakyat, LPM adalah mitra pemerintah dalam proses perencanaan, pelaksanaan dan pengendalian pembangunan. Indikator jumlah kelompok binaan LPM tersebut bertujuan untuk mengetahui jumlah kelompok binaan yang telah diberikan pemberdayaan dan penguatan kapasitas oleh LPM. Rata-rata binaan LPM di Kabupaten Demak tiap tahun adalah 100%, hal ini dikarenakan adanya alokasi anggaran dari DD maupun ADD. Dengan meningkatnya Pagu Alokasi Dana Desa (ADD) dan Dana Desa memberikan stimulus yang positif bagi prestasi LPM.

Ajang kompetisi dan mengoptimalkan daya saing perlu ditumbuhkan di tengah kelembagaan sosial masyarakat. Untuk menggapai hasil pembangunan yang optimal, maka peran serta kelembagaan sosial masyarakat perlu diberi rangsangan untuk mencapai prestasi. Untuk itulah dilakukan seleksi terhadap LPM (Lembaga Pemberdayaan Masyarakat) di Kabupaten Demak. Hal ini merupakan kebijakan yang sangat strategis untuk meningkatkan gerak keaktifan lembaga-lembaga tersebut.

Tabel 2. 75 Rata-rata Jumlah dan Prestasi Kelompok Binaan LPM di Kabupaten Demak Tahun 2016-2020

No	Indikator	Satuan	2016	2017	2018	2019	2020
1.	Jumlah kelompok binaan LPM	kelompok	43	86	129	172	215
	Jumlah LPM	Kelompok	243	243	243	243	243
	Rata-rata binaan LPM	%	16,9	16,9	50,6	67,5	84,3
2.	Jumlah LPM Berprestasi	Kelompok	28	42	56	70	84
	Jumlah LPM	Kelompok	243	243	243	243	243
	Persentase LPM Berprestasi	%	11,2	16,9	23,04	28,8	34,6

Sumber: Dinpermasdes P2KB Kab. Demak (2020)

Berdasarkan tabel 2.78, diketahui bahwa prestasi LPM di Kabupaten Demak secara konsisten mengalami peningkatan setiap tahunnya. Berturut-turut selama lima tahun terakhir jumlah LPM berprestasi adalah: 28 LPD pada tahun 2016, meningkat menjadi 42 LPM berprestasi pada tahun 2017, 56 LPM berprestasi pada tahun 2018, 70 LPM berprestasi pada tahun 2019 dan sampai tahun 2010 mencapai 84 LPM berprestasi.

2. Jumlah Kelompok Binaan PKK

Keluarga sejahtera seperti tujuan awal pergerakan PKK adalah keluarga yang mampu menciptakan keselarasan, keserasian dan keseimbangan antara kemajuan lahiriah dan kepuasan batiniah serta mampu berperan dalam masyarakat berdasarkan Pancasila dan UUD 1945. Sedangkan kelompok binaan PKK adalah kelompok-kelompok masyarakat yang berada di bawah Tim Penggerak PKK Desa/Kelurahan, yang dapat dibentuk berdasarkan kewilayahan atau kegiatan seperti kelompok dasawisma dan kelompok sejenis. Tim Penggerak PKK adalah mitra kerja pemerintah dan organisasi kemasyarakatan, yang berfungsi sebagai fasilitator, perencana, pelaksana, pengendali dan penggerak pada masing-masing jenjang untuk terlaksananya program PKK. Jumlah PKK di Kabupaten Demak adalah 1494 PKK, sampai tahun 2020 jumlah Kelompok binaan PKK mencapai 1245, capaian perkembangan kelompok binaan PKK selama kurun waktu lima tahun selalu mengalami peningkatan. Kondisi ini menunjukkan bahwa pemerintah serius dalam melakukan pembinaan kepada PKK agar tercapainya kesejahteraan keluarga.

Tabel 2. 76 Jumlah Kelompok Binaan PKK di Kabupaten Demak 2016-2020

No	Indikator	Satuan	2016	2017	2018	2019	2020
1.	Jumlah Kelompok Binaan PKK	Unit	249	498	747	996	1245
2.	Jumlah PKK	Unit	249	249	249	249	249
3.	Rata-rata jumlah kelompok binaan PKK	%	16,6	33,3	50	66,7	83,3
4.	Jumlah PKK Aktif	%	100	100	100	100	100

Sumber: Dinpermasdes P2KB Kab. Demak (2020)

Keaktifan PKK sebenarnya dapat membantu ibu-ibu untuk meningkatkan kreativitas di berbagai bidang, yang mungkin dapat dikembangkan untuk membantu ekonomi keluarga. Berdasarkan data statistik, diketahui bahwa jumlah PKK konsisten dari tahun ke tahun, semuanya aktif. Hal ini didukung adanya dukungan dana dari ADD, DD dan PADes untuk kegiatan-kegiatan PKK.

3. **Persentase Posyandu Aktif**

Pos pelayanan terpadu (Posyandu) adalah program pemerintah untuk memberikan fasilitas kesehatan, terutama vaksinasi kepada bayi dan balita. Indikator posyandu aktif dihitung berdasarkan jumlah posyandu yang aktif dibandingkan dengan total seluruh posyandu yang ada. Berikut ini merupakan data posyandu aktif di Kabupaten Demak:

Tabel 2. 7722 Posyandu Aktif di Kabupaten Demak Kabupaten Demak 2016-2020

No	Indikator	Satuan	2016	2017	2018	2019	2020
1.	Jumlah posyandu aktif	Unit	1212	1313	1313	1355	1355
2.	Jumlah seluruh posyandu	Unit	1212	1313	1313	1355	1355
2	Posyandu Aktif	%	100	100	100	100	100

Sumber: *Dinpermasdes P2KB Kab. Demak (2021)*

Berdasarkan data di atas, diketahui bahwa persentase Posyandu Aktif meningkat, seiring dengan peningkatan Pagu Alokasi Dana Desa (ADD) dan Dana Desa (DD), sehingga anggaran untuk Posyandu juga meningkat.

H. **Pengendalian Penduduk dan Keluarga Berencana**

1. **Total Fertility Rate (TFR)**

TFR adalah jumlah anak yang mampu dilahirkan oleh wanita selama masa reproduksinya per 1000 wanita. Asumsi yang digunakan yaitu tidak ada seorang perempuan yang meninggal sebelum mengakhiri masa reproduksinya dan tingkat fertilitas menurut umur tidak berubah pada periode waktu pengukuran (BKKBN, 2010). Capaian TFR di Kabupaten Demak mengalami perkembangan fluktuatif selama kurun waktu lima tahun terakhir (2016-2020), hingga tahun 2020 presentasi TFR sebesar 2,08. Upaya yang dilakukan sebagai inovasi program adalah diantaranya dengan kohort bagi calon pengantin. Pembentukan Pusat Informasi Kesehatan Remaja (PIK KR) berbasis masyarakat dan pelayanan KB pasca melahirkan sehingga pada tahun 2020 mengalami penurunan menjadi 2,08. Artinya perempuan di Kabupaten Demak memiliki kemampuan melahirkan hingga 2 anak, kondisi ini menunjukkan keberhasilan program pemerintah pusat yang menganjurkan dua anak cukup. Berikut data TFR di Kabupaten Demak

Tabel 2. 78 Total Fertility Rate di Kabupaten Demak Tahun 2016-2020

No	Indikator	Satuan	2016	2017	2018	2019	2020
1.	Total Fertility Rate (TFR)	%	2,1	2,52	2,10	2,08	2,08

Sumber: Dinpermades P2KB Kab. Demak (2021)

2. Rata-rata Jumlah Anak Per Keluarga

Indikator rata-rata anak per keluarga menggambarkan keberhasilan keluarga berencana. Perhitungan indikator ini adalah dengan cara membagi rasio anak seluruhnya dengan rasio keluarga. Rata-rata jumlah anak per keluarga di Kabupaten Demak menunjukkan nilai yang fluktuatif setiap tahunnya dalam kurun waktu tahun 2016 hingga tahun 2020.

Tabel 2. 79 Rata-rata Jumlah Anak Per Keluarga di Kabupaten Demak Tahun 2016-2020.

No	Indikator	Satuan	2016	2017	2018	2019	2020
1.	Jumlah anak	Orang	405819	437285	445100	457611	512052
2.	Jumlah keluarga	Keluarga	297249	322062	328250	339048	387089
3.	Rata-rata jumlah anak per keluarga	Anak	1,37	1,36	1,36	1,35	1,3

Sumber: Dinpermasdes P2KB Kab. Demak (2021)

Pada tahun 2016 rata-rata jumlah anak per keluarga mencapai nilai 1,37%, namun di tahun 2020 mengalami penurunan menjadi 1,3 anak per keluarga. Pemerintah secara nasional menyarankan agar jumlah anak adalah 2 anak per keluarga. Bila mengacu pada saran pemerintah tersebut, kondisi di Kabupaten Demak sudah sesuai dengan anjuran.

3. Rasio Akseptor KB

Akseptor KB adalah pasangan usia subur di mana salah seorang menggunakan salah satu cara/alat kontrasepsi untuk tujuan pencegahan kehamilan, baik melalui program maupun non program. Rasio akseptor KB adalah Rasio akseptor KB dalam periode satu tahun per 1000 Pasangan Usia Subur (PUS) pada tahun yang sama. Rasio akseptor KB di Kabupaten Demak dapat dilihat pada tabel berikut.

Tabel 2. 80 Rasio Akseptor KB di Kabupaten Demak Tahun 2016-2020

No	Indikator	Satuan	2016	2017	2018	2019	2020
1.	Jumlah akseptor KB	Pasangan	35754	32763	23049	22099	15077
2.	Jumlah pasangan usia subur	Pasangan	266347	201180	211273	224088	209212
3.	Rasio akseptor KB	%	13,42	16,29	10,91	9,86	7,21

Sumber: Dinpermasdes P2KB Kab. Demak (2020)

Berdasarkan data yang tertera dalam tabel di atas yang menunjukkan jumlah akseptor KB yang terus menurun dari tahun 2016-2020. Jika dibandingkan dengan rasio akseptor KB, capain indikator ini selama lima tahun terakhir menunjukkan perkembangan yang fluktuatif. Semakin tinggi rasio akseptor KB, artinya semakin tinggi pasangan usia subur yang melaksanakan program KB, dengan demikian diharapkan mampu mengendalikan laju pertumbuhan penduduk. Dengan adanya integrasi hasil pendataan keluarga kedalam data statistik rutin yang dilakukan oleh beberapa Kecamatan mengakibatkan perubahan data dalam rekapitulasi peserta KB aktif (PUS yang ber-KB) sehingga terjadi penurunan capaian rasio peserta KB di wilayah-wilayah yang melakukan perubahan/integrasi data tersebut.

Berdasarkan data rekapitulasi jumlah status hubungan keluarga dapat dihitung rata-rata jumlah anak dalam keluarga di Kabupaten Demak. Pada tahun 2016, rata-rata jumlah anak dalam keluarga di Kabupaten Demak adalah 1,37 dan pada tahun 2020 turun menjadi 1,3. Dari data tersebut dapat ditarik hipotesis bahwa terjadi peningkatan jumlah Pasangan Usia Subur (PUS) yang menggunakan metode kontrasepsi tradisional (antara lain: senggama terputus dan kalender). Sedangkan yang menjadi definisi akseptor KB atau peserta KB aktif adalah PUS yang menggunakan metode kontrasepsi modern (IUD, Implan, Suntik, Pil, Kondom, MOP dan MOW).

I. Perhubungan

1. Jumlah Arus Penumpang Angkutan Umum

Indikator jumlah arus penumpang umum ini adalah indikator yang menjelaskan tentang jumlah arus penumpang angkutan umum yang masuk/keluar daerah selama 1 (satu) tahun. Dalam hal ini, data penumpang angkutan umum yang digunakan di Kabupaten Demak adalah data penumpang bis yang masuk Terminal Bintoro dan Pucanggading. Berikut capaian jumlah arus penumpang angkutan umum di Kabupaten Demak:

Tabel 2. 81 Jumlah Arus penumpang Angkutan Umum di Kabupaten Demak Tahun 2016-2020

No	Indikator	Satuan	2016	2017	2018	2019	2020
1.	Jumlah penumpang bus (yang masuk)	Jiwa	299.069	284.828	235.793	187.903	47.587

No	Indikator	Satuan	2016	2017	2018	2019	2020
	terminal Bintoro)						
2.	Jumlah penumpang bus (yang masuk terminal Pucang gading)	Jiwa	178.933	147.867	126.800	90.160	17.253

Sumber: Dinhub Kab. Demak (2020)

Data statistik diatas menunjukkan adanya penurunan jumlah penumpang bus dari tahun 2016-2020. Pada tahun 2016 jumlah penumpang sebanyak 299.069 jiwa, angka ini terus menurun hingga tahun 2020, yaitu mencapai 47.587 jiwa.

Penurunan penumpang dikarenakan kecenderungan masyarakat beralih menggunakan jasa rental kendaraan pribadi roda empat dan roda dua serta menggunakan jasa *on-line*. Melihat data arus penumpang di Kabupaten Demak yang fluktuatif dengan kecenderungan menurun tersebut, diduga saat ini bus dan angkutan umum bukanlah sebuah moda yang menarik, dikarenakan usia moda transportasi layanan umum tersebut sudah tua (lebih 20 tahun) dan menunggu penumpang terlalu lama di terminal. Masyarakat saat ini lebih mudah memilih moda transportasi yang berbasis online (*daring*) dan mobil pribadi sebagai sarana mobilitas dalam kota dan luar kota, hal ini mengakibatkan sepi penumpang di terminal.

Upaya yang dilakukan untuk menumbuhkan ketertarikan calon penumpang yaitu mendorong pembangunan terminal tipe A ke Kemenhub. Pasca terbangunannya terminal tersebut diharapkan berdampak pada ketertarikan para pengusaha angkutan di Kabupaten Demak untuk mengadakan kendaraan angkutan atau peremajaan kendaraan. Selain itu diharapkan muncul upaya mengaktifkan kembali atau merevitalisasi trayek yang sudah ada dengan mengadakan sosialisasi terhadap sopir dan penumpang agar masuk terminal serta akan bekerja sama dengan BRT Trans Jateng pada pelayanan koridor IV e Semarang-Demak dan membuka jalur angkutan angkutan tersebut berbasis pedesaan.

2. Pemasangan Rambu-Rambu Jalan

Pemasangan rambu-rambu di berbagai titik strategis dan beberapa ruas jalan, serta lingkungan permukiman penduduk sangat penting

dilakukan untuk memberikan petunjuk dan mempermudah pengguna jalan dalam mencari tempat tujuan. Selain itu, rambu-rambu tersebut juga berfungsi untuk memberikan peringatan bagi pengguna jalan agar lebih waspada terhadap sesuatu yang berbahaya di ruas jalan. Setiap tahunnya, Pemerintah Kabupaten Demak berusaha untuk meningkatkan jumlah rambu-rambu yang ada di berbagai sudut kota.

Tabel 2. 82 Pemasangan Rambu-Rambu di Kabupaten Demak Tahun 2016-2020

No	Indikator	Satuan	2016	2017	2018	2019	2020
1.	Jumlah Rambu-Rambu	Unit	583	714	821	844	910
2.	Jumlah rambu-rambu yang harusnya tersedia	Unit	472	647	770	945	1068
3.	Persentase Pemasangan Rambu-rambu	%	123,52	110,36	106,49	89,21	93,13

Sumber: *Dinhab Kab. Demak (2020)*

Berdasarkan data statistik, persentase yang ditunjukkan oleh indikator pemasangan rambu-rambu di Kabupaten Demak dalam kurun waktu tahun 2016 hingga tahun 2020 menunjukkan nilai yang terus mengalami peningkatan, yakni sebesar 583 unit pada tahun 2016 meningkat menjadi 910 pada tahun 2020. Jika dibandingkan dengan jumlah rambu-rambu yang harusnya tersedia, tahun 2019 dan 2020 mengalami penurunan jumlah-rambu. Terjadi ketidaksesuaian antara jumlah rambu-rambu yang seharusnya tersedia dengan jumlah rambu-rambu yang telah terpasang, yaitu pada tahun 2019 jumlah rambu-rambu yang harusnya tersedia sebanyak 945 unit, tetapi jumlah rambu-rambu terpasang 844 unit. Kemudian pada tahun 2020, jumlah rambu-rambu yang seharusnya tersedia sebanyak 1068 unit, tetapi hanya terpasang 910 unit. Pemerintah daerah perlu meningkatkan capaian jumlah rambu-rambu yang dibutuhkan untuk membantu dan mempermudah pengguna jalan.

3. Rasio Panjang Jalan Per Jumlah Kendaraan

Berdasarkan data yang ada, menunjukkan jika pada tahun 2016 ke tahun 2020 terjadi peningkatan jumlah kendaraan, hal ini diindikasikan karena pada tahun-tahun tersebut pemerintah sedang menggalakkan program LCGC atau mobil low budget, sehingga membuat minat masyarakat

untuk membeli mobil meningkat. Namun untuk tahun 2020, jumlah kendaraan terjadi penurunan karena adanya pandemi Covid 19, masyarakat lebih mementingkan kebutuhan pokoknya.

Semakin bertambahnya jumlah kendaraan dengan tidak diiringi dengan penambahan luas atau lebar jalan tentunya akan semakin membuat kemacetan semakin marak. Pertumbuhan jumlah kendaraan yang paling banyak adalah kendaraan pribadi, terutama roda dua yang harganya lebih terjangkau, irit bahan bakar, dan dapat melewati ruas-ruas jalan yang sempit. Jika hal ini terus dibiarkan maka akan semakin memperparah kemacetan yang sering terjadi terutama di beberapa ruas jalan utama pada saat jam-jam sibuk.

Perkembangan rasio panjang jalan per jumlah kendaraan mengalami kondisi berfluktuatif, hingga tahun 2020 persentase rasio panjang jalan sebesar 1,12% meningkat sebesar 0,91% dari tahun 2019.

Tabel 2. 83 Rasio Panjang Jalan per Jumlah Kendaraan di Kabupaten Demak Tahun 2016-2020

No	Indikator	Satuan	2016	2017	2018	2019	2020
1.	Panjang jalan	Km	510,026	510,026	510,026	510,026	510,026
2	Jumlah kendaraan	Unit	455,097	489,053	486,372	563,077	454.781
3.	Rasio panjang jalan dengan jumlah kendaraan	Rasio	1,12	1,04	1,05	0,91	1,12

Sumber: Dinhub Kab. Demak (2020)

J. Komunikasi dan Informatika

1. Cakupan Layanan Telekomunikasi

Indikator cakupan layanan telekomunikasi ini didapatkan dari pembagian luas wilayah yang tercoverage dengan luas wilayah keseluruhan. Indikator ini akan memperlihatkan seberapa luas cakupan yang telah ada di Kabupaten Demak terkait layanan telekomunikasi.

Tabel 2. 84 Cakupan Layanan Telekomunikasi Kabupaten Demak Tahun 2016-2020

No	Indikator	Satuan	2016	2017	2018	2019	2020
1.	Luas wilayah yang tercoverage	Km	603,97	629,99	702,69	719,74	791,71
2	Luas wilayah keseluruhan	Km	897,43	897,43	897,43	897,43	897,43
3.	Cakupan layanan telekomunikasi	%	67,30	70,2	78,3	80,2	88,22

Sumber: Dinkominfo Kab. Demak (2021)

Dalam hal ini, luas wilayah yang tercoverage adalah data luas wilayah yang telah tercoverage dengan layanan provider telekomunikasi, bukan data telekomunikasi dengan layanan fiber optik. Berdasarkan data statistik dari dinkominfo, luas wilayah yang tercoverage oleh layanan provider tiap tahun semakin meningkat. Tahun 2016 wilayah yang tercoverage seluas 603,97 Km, tahun 2017 seluas 629,99 Km, tahun 2018 mencapai 702,69 Km, tahun 2019 mencapai 719,74 Km dan sampai tahun 2020 luas wilayah yang tercoverage mencapai 791,71 Km. Dengan semakin meningkatnya luas wilayah yang tercoverage layanan provider, diharapkan mampu memudahkan telekomunikasi masyarakat Kabupaten Demak.

2. Penggunaan Aplikasi E-Government

Aplikasi *e-government* menjadi sebuah keharusan di era modern seperti sekarang. Keberadaannya menjadi sarana yang memudahkan masyarakat dalam mengurus berbagai keperluan administrasi terkait pemerintahan. Alih-alih datang ke kantor pemerintah, masyarakat cukup membuka aplikasi melalui *smartphone* miliknya. Berdasarkan data dari Dinkominfo Kab. Demak, pada tahun 2020 semua instansi pemerintah di Kabupaten Demak telah menggunakan E-Government. Berikut perkembangan instansi yang pemerintah yang menggunakan E-Government:

Tabel 2. 85 Persentase Instansi Pemerintah Daerah yang Menggunakan E-Government

No	Indikator	Satuan	2016	2017	2018	2019	2020
1.	Pemerintah yang Menggunakan E-Government	%	50	50	70	80	100
2.	PD yang Memiliki Portal Website	%	50	50	70	80	100

Sumber: Dinkominfo Kab. Demak (2020)

K. Koperasi, Usaha Kecil, dan Menengah

1. Persentase Koperasi Aktif

Koperasi berperan penting dalam perekonomian suatu wilayah dan berfungsi sebagai salah satu sarana perekonomian untuk meningkatkan kesejahteraan masyarakat, khususnya masyarakat kalangan menengah kebawah, yaitu dengan mendukung usaha mikro, kecil dan menengah. Usaha kecil, mikro, menengah atau informal sebagai bentuk perekonomian rakyat mampu memberikan kesempatan kerja yang besar di luar sektor formal. Peran koperasi ini salah satunya melalui pemberian pinjaman modal dengan

bunga kecil kepada pelaku UMKM. Oleh karena itu, keberadaan koperasi, terutama simpan pinjam sangat membantu pelaku UMKM dalam mengembangkan usahanya. Berikut jumlah koperasi aktif di Kabupaten Demak:

Tabel 2. 86 Persentase Koperasi Aktif di Kabupaten Demak Tahun 2016-2020

No	Indikator	Satuan	2016	2017	2018	2019	2020
1.	Jumlah Koperasi Aktif	Unit	611	538	561	576	580
2	Jumlah seluruh koperasi	Unit	768	649	659	674	678
3.	Persentase koperasi aktif	%	79,56	82,90	85,13	85,46	85,54

Sumber: Dindagkop UKM Kab. Demak (2020)

Perkembangan jumlah koperasi selama kurun lima waktu terakhir mengalami penurunan. Pada tahun 2016, jumlah koperasi pada tahun 2016 berjumlah 768 dengan jumlah koperasi aktif sebanyak 611 atau 79,56%, mengalami penurunan dari tahun 2017 hingga 2020. Sampai tahun 2020 jumlah koperasi sebanyak 678 dengan jumlah koperasi aktif berjumlah 580 unit atau 85,54%. Jumlah Koperasi di Kabupaten Demak mengalami penurunan disebabkan adanya pembubaran Koperasi yang sudah tidak aktif (Koperasi Beku) sebanyak 76 koperasi oleh Dindagkop UKM Kabupaten Demak. Hal ini sejalan dengan program pemerintah dalam pemberdayaan koperasi untuk lebih mengutamakan kualitas Koperasi dibandingkan dengan Kuantitas Koperasi.

2. Persentase Usaha Mikro dan Kecil

Keberadaan UMKM membuka kesempatan kerja yang lebih besar bagi masyarakat, terutama bagi kalangan menengah ke bawah. Perbedaan usaha mikro dan usaha kecil dengan usaha menengah hanya terletak pada nilai aset dan omzetnya. Usaha mikro dan kecil juga merupakan salah satu sektor usaha dalam perekonomian yang potensial, oleh karena itu sektor ini perlu diperhatikan dan dikembangkan.

Jumlah UMKM di Kabupaten Demak dari tahun 2016 sampai dengan 2020 memiliki kecenderungan. Pada tahun 2016, jumlah UMKM di Kabupaten Demak berjumlah 28.100 unit usaha. Angka tersebut terus meningkat setiap tahun, sampai tahun 2020 jumlah UMKM sebanyak 30.742 unit usaha. Pertumbuhan UMKM menunjukkan kualitas perekonomian meningkat seiring dengan tumbuh berkembangnya

wirausaha baru dengan nilai sebesar 1,81 %. dengan berkembangnya UMKM sendi-sendi perekonomian dan taraf hidup keluarga juga meningkat. Adapun faktor yang mempengaruhi pertumbuhan UMKM adalah semangat dan kesadaran masyarakat Kabupaten Demak untuk berwirausaha, kemudahan akses permodalan dari perbankan, dan peningkatan SDM pelaku usaha melalui pelatihan, sosialisasi, *workshop* yang diselenggarakan oleh Dindagkop Kabupaten Demak. Selain itu kemajuan teknologi membuat peluang baru bagi wirausaha untuk memasarkan produk secara *online*.

Tabel 2. 87 Persentase Usaha Mikro dan Kecil di Kabupaten Demak Tahun 2016-2020

No	Indikator	Satuan	2016	2017	2018	2019	2020
1.	Jumlah usaha mikro dan kecil	Unit	28.100	28.576	28.952	29.293	30.742
2	Jumlah seluruh UKM	Unit	2.364	2.570	2.809	3.206	4.166
3.	Usaha Mikro dan Kecil	%	0,62	0,72	0,91	1,52	1,81

Sumber: Dindagkop UKM Kab. Demak (2020)

L. Penanaman Modal

1. Jumlah Investor Berskala Nasional (PMDN/PMA)

Penanaman modal merupakan salah satu sumber biaya pembangunan yang potensial di suatu wilayah. Dengan adanya penanaman modal berskala nasional, baik yang berasal dari dalam negeri maupun luar negeri diharapkan mampu memaksimalkan potensi-potensi perekonomian wilayah dan mampu menstimulasi perkembangan pada sektor-sektor lainnya. Penanaman modal yang ada di Kabupaten Demak banyak diarahkan pada sektor industri manufaktur dan perdagangan besar serta eceran; transportasi dan pergudangan; informasi dan komunikasi; dan lain sebagainya.

Tabel 2. 88 Realisasi Kumulatif Jumlah Perusahaan PMDN dan PMA di Kabupaten Demak Tahun 2016-2020.

No	Indikator	Satuan	2016	2017	2018	2019	2020
1.	Investor PMDN	Investor	23	19	90	225	291
2	Investor PMA	Investor	4	15	35	119	128
3.	Total	Investor	27	34	125	344	419

Sumber: DinPMPTSP Kab. Demak (2020)

Berdasarkan data diatas, jumlah investor PMDN dan PMA selama kurun waktu lima tahun (2016-2020) memiliki kecenderungan meningkat. Total jumlah investor pada tahun 2016 sebanyak 27 Jumlah investor (23 PMDN dan 4 PMA), tahun 2017 sebanyak 34 investor (19 PMDN dan 15 PMA) jumlah invenstor PMDN pada tahun 2017 mengalami penurunan, dan merupakan angka terendah selama lima tahun terakhir. Kemudian tahun 2018 hingga 2020, jumlah investor mengalami lonjakan jumlah investor, baik PMDN maupun PMA. Tahun 2018 mencapai 125 investor (90 PMDN dan 35 PMA), tahun 2019 mencapai 344 investor (225 PMDN dan 119 PMA), dan sampai tahun 2020 jumlah investor berjumlah 419 (291 PMDN dan 128 PMA).

Meningkatnya jumlah investor pada tahun 2018 hingga 2020 dikarenakan antara lain adanya kemudahan pelayanan perijinan yang semakin baik dengan perizinan online. Semakin meningkatnya investor PMDN dan PMA diharapkan mampu memeri stimulus dan mendukung perekonomian di Kabupaten Demak, seperti pembukaan lapangan pekerjaan baru, meningkatkan SDM dan juga teknologi.

2. Jumlah Nilai Investasi Berskala Nasional (PMDN/PMA)

Meningktanya jumlah investor PMDN dan PMDA di Kabupaten Demak selama lima tahun terakhir sejalan dengan meningkatnya nilai investasi yang mengalami lonjakan jumlah nilai investasi.

Tabel 2. 89 Realisasi Kumulatif Nilai Investasi PMDN dan PMA di Kabupaten Demak Tahun 2016-2020

N o	Indikat or	Satua n	2016	2017	2018	2019	2020
1.	PMDN	Juta Rp	1.295.364, 40	1.250.422, 53	980.089, 77	12.369,0 37	4.710.907, 77
2	PMA	Juta Rp	403.608,4 0	113.760,4 5	300.468, 00	330.897, 89	1.069.324, 22
3.	Total	Juta Rp	1.698.973	1.364.183	1.280.55 8	13.003.5 82	5.780.231, 99

Sumber: DinPMPTSP Kab. Demak (2020)

Berdasarkan data diatas, diketahui bahwa nilai investasi PMDN dan PMA selama kurun lima tahun terakakhir memiliki kecenderungan meningkat apabila dilihat dari pertumbuhan rata – rata yang positif di atas seratus persen. Meningkatnya nilai investasi disuatu daerah, diharapkan mampu mendongkrak pertumbuhan ekonomi dan daya saing suatu daerah.

3. Rasio Daya Serap Tenaga Kerja di PMDN/PMA

Tabel 2. 90 Rasio Daya Serap Tenaga Kerja Perusahaan PMDN dan PMA di Kabupaten Demak

No	Indikator	Satuan	2016	2017	2018	2019	2020
Penanaman Modal Asing (PMA)							
1	Tenaga Kerja	Jiwa	3.768	5.747	7.622	10.599	5.178
2	Perusahaan	Unit	4	15	35	119	154
3	Rasio Daya Serap Tenaga Kerja		942	383,13	217,77	89,07	33,62
Penanam Modal Dalam Negeri (PMDN)							
1	Tenaga Kerja	Jiwa	6.927	10.052	14.609	20.859	20.590
	Perusahaan	Unit	23	19	90	225	639
	Rasio Daya Serap Tenaga Kerja		301	529	162	92,7	32,22
Total Rasio Daya Serap Tenaga Kerja			396,1	464,7	177,8	91,4	32,49

Sumber: DinPMPTSP Kab. Demak (2020)

Pertumbuhan jumlah perusahaan maupun nilai investasi PMA dan PMDN diharapkan memberikan efek yang positif terhadap perekonomian penduduk. Salah satu efek positif tersebut dapat dilihat dari segi peningkatan rasio daya serap tenaga kerja. Indikator ini dihitung dengan membagi jumlah tenaga kerja dengan jumlah perusahaan yang ada. Rasio daya serap tenaga kerja terus bertambah. Pada tahun 2016, satu unit perusahaan harus mampu menampung 396 orang dari 27 perusahaan, tahun 2016 satu unit perusahaan mampu menampung 464 orang dari 34 perusahaan tahun 2019 cukup menampung 91,4 orang, tahun 2018 satu unit perusahaan harus mampu menampung 177 orang, tahun 2019 satu unit perusahaan harus mampu menampung 91 orang dan sampai tahun 2020 satu unit perusahaan mampu menampung 32 orang.

M. Kepemudaan dan Olah Raga

1. Organisasi Pemuda yang Aktif

Pemberdayaan pemuda bertujuan membangkitkan potensi dan peran aktif, sehingga pengakuan positif dari masyarakat akan meningkatkan kedewasaan, harga diri, menghindarkan mereka dari masa krisis identitas dan perasaan tak berguna serta memacu perkembangan pola pikir yang positif (pengembangan jiwa kepemimpinan, penguasaan keterampilan, dan kerjasama dalam aksi-aksi sosial merupakan kematangan mental). Pemuda didorong untuk melakukan hal yang bermakna dalam pelayanan masyarakat,

pengecegan dan penyalahgunaan obat dan terlarang dan perilaku berisiko di samping peningkatan hubungan sosial yang positif dan partisipatif serta keterlibatan dalam komunitas di bidang sosio-ekonomi dan politik.

Tabel 2. 91 Persentase Organisasi Pemuda Aktif di Kabupaten Demak

No	Indikator	Satuan	2016	2017	2018	2019	2020
1.	Jumlah Organisasi pemuda aktif	organisasi	1135	1156	1175	1206	1229
2	Jumlah seluruh organisasi pemuda	organisasi	1418	1418	1418	1418	1418
3.	Persentase organisasi pemuda aktif	%	77	82	83,6	85	87,4

Sumber: Dinpora Kab. Demak (2020)

Berdasarkan data di atas, dapat dilihat bahwa jumlah organisasi pemuda aktif tiap tahun meningkat. Pada tahun 2016, jumlah organisasi pemuda aktif berjumlah 1135, tahun 2017 berjumlah 1156 organisasi, tahun 2018 berjumlah 1175, tahun 2019 mencapai 1206 dan sampai tahun 2020 mencapai jumlah 1229 organisasi. Meningkatnya jumlah organisasi pemuda yang aktif karena adanya berbagai kegiatan kepemudaan/kepramukaan dengan melibatkan stakeholder terkait mulai dari Pemprov, Pemkab, Camat dan organisasi kepemudaan/kepramukaan, serta adanya bantuan atau hibah baik kepada Kwarda maupun KNPI.

2. Wirausaha Muda

Generasi muda menjadi salah satu unsur utama penggerak kewirausahaan karena Indonesia memiliki porsi penduduk usia muda yang besar. Wirausaha adalah seseorang yang memiliki keberanian mengelola usaha secara mandiri menggunakan segala sumber daya yang ia miliki. Dengan demikian, bisa pula disebutkan bahwa wirausaha ini adalah orang-orang yang berani dalam menghadapi segala resiko dalam usahanya. Beberapa upaya perlu dilakukan untuk terus meningkatkan semangat wirausaha muda, sehingga ke depan dapat lahir wirausaha-wirausaha muda yang memiliki keberanian dalam mengambil keputusan dan resiko, mempunyai daya kreasi dan inovasi yang tinggi, memiliki pemikiran jangka panjang, kemauan untuk bekerja keras serta memiliki kepemimpinan yang kuat.

Wirausaha merupakan salah satu faktor penting dalam perekonomian suatu daerah, selain dapat menciptakan lapangan kerja bagi dirinya sendiri, juga dapat menjadi lapangan pekerjaan bagi masyarakat lain.

Tabel 2. 92 Persentase Wirausaha Muda di Kabupaten Demak Tahun 2016-2020

No	Indikator	Satuan	2016	2017	2018	2019	2020
1.	Jumlah wirausaha muda	Jiwa	589	609	629	773	810
2	Jumlah seluruh wirausaha	Jiwa	30.464	31.146	31.761	32.499	31.144
3.	Persentase wirausaha muda	%	0,019	2,0	2,06	2,5	2,6

Sumber: Dinpora Kab. Demak (2020)

Jumlah wirausaha muda di Indonesia tiap tahun meningkat signifikan dibandingkan dengan peningkatan jumlah seluruh wirausaha di kabupaten Demak. Jumlah wirausaha meningkat secara terus-menerus selama lima tahun terakhir, hal ini dapat diartikan bahwa kesadaran berwirausaha dan semangat berwirausaha pada kelompok usaha muda semakin tinggi setiap tahunnya. Tahun 2016 jumlah wirausaha muda sebanyak 589 jiwa, tahun 2017 609 jiwa, tahun 2018 berjumlah 629 orang, tahun 2019 mencapai 773 jiwa, dan sampai tahun 2020 mencapai 810 jiwa.

Meningktanya jumlah kelompok usaha muda dikarenakan adanya kegiatan kelompok usaha pemuda produktif baik dari Dinpora Kabupaten Demak, maupun dari Pemerintah Provinsi Jawa Tengah. Demikian juga adanya pelatihan pelatihan yang diupayakan pemerintah Kabupaten Demak yang dengan sasarannya adalah kelompok pemuda, dengan tujuan mampu meningkatkan semangat berwirausaha dan SDM.

3. Prestasi Keolahragaan

Atlet berprestasi adalah atlet yang berhasil menjuarai kejuaraan tingkat Nasional maupun internasional.

Tabel 2. 93 Jumlah Atlet Berprestasi di Kabupaten Demak

No	Indikator	Satuan	2015	2016	2017	2018	2019	2020
1.	Jumlah atlet yang memenangi kejuaraan tingkat nasional dan internasional dalam satu tahun	Jiwa	6	6	11	34	41	0

No	Indikator	Satuan	2015	2016	2017	2018	2019	2020
2.	Jumlah prestasi cabang olahraga yang dimenangkan dalam satu tahun	Kejuaraan		3	4	9	6	0

Sumber: *Dinpora Kab. Demak (2020)*

Berdasarkan data pada tabel diatas, dapat dilihat selama lima tahun ini prestasi atlet meningkat pesat pada tahun 2019 ada 41 atlet yang berhasil memenangkan kejuaraan baik tingkat nasional maupun internasional. Di bandingkan tahun 2016 hanya ada 6 atlet yang dapat memenangkan dan dapat berprestasi baik tingkat nasional maupun internasional. Di tingkat Jawa Tengah banyak sekali atlet yang berprestasi, secara keseluruhan prestasi yang diperoleh baik tingkat provinsi, nasional maupun internasional pada tahun 2017 sebanyak 148 medali, tahun 2018 sebanyak 180 medali dan 2019 sebanyak 198 medali. Prestasi keolahragaan tersebut tahun 2017 sampai dengan tahun 2018 mengalami peningkatan prestasi atlet cabang Olahraga.

Adapun pada tahun 2020 tidak ada kejuaraan baik tingkat provinsi, nasional maupun internasional Hal ini disebabkan karena adanya pandemi covid 19 sehingga semua event kegiatan yang melibatkan kerumunan banyak orang ditiadakan sehingga pada tahun 2020 prestasi yang diperoleh adalah 0.

Guna meningkatkan jumlah atlet yang memperoleh hasil kejuaraan tingkat nasional maupun internasional perlu banyak mengikuti event event pertandingan dan perlunya peningkatan sarana prasarana yang memadai

N. Statistik

Statistik merupakan basis dasar yang diperlukan untuk perencanaan daerah. Tentunya semua bentuk perencanaan akan bertolak dari kondisi statistik pembangunan yang disajikan ke dalam data yang terstruktur. Oleh karena itu, semestinya buku statistik ini dapat terinformasikan secara progresif. Kendati buku statistik yang dibutuhkan belum lengkap, akan tetapi data semestinya disajikan secara progresif hingga satu bulan terakhir dalam setiap perjalanan tatakala waktu. Namun, sebaliknya yang terjadi, seringkali buku statistik terbit harus lengkap, sehingga data yang dijadikan Statistik merupakan basis dasar yang diperlukan untuk perencanaan daerah. Tentunya semua bentuk perencanaan akan bertolak dari kondisi statistik

pembangunan yang disajikan ke dalam data yang terstruktur. Oleh karena itu, dalam buku statistik ini dapat terinformasikan secara berkesinambungan dari tahun ke tahun.

BPS sebagai lembaga yang diberi kepercayaan oleh Pemerintah dalam hal Data termasuk di dalamnya adalah pembuatan Buku “Demak Dalam Angka” setiap tahun secara rutin mengirimkan tabel dalam bentuk excel ke semua OPD, BUMD, Instansi vertikal dan lain-lain untuk diisi oleh instansi yang bersangkutan, untuk kemudian diverifikasi dan dilakukan FGD sebelum di expose utk dicetak.

Di Kabupaten mulai tahun 2016 sampai tahun 2020 buku “Demak dalam Angka” dan buku “PDRB Kabupaten Demak” selalu ada, sebagaimana terlihat dalam tabel dibawah ini :

Tabel 2. 94 Kabupaten Dalam Angka Kabupaten Demak Tahun 2016-2020

No	Indikator	Satuan	2016	2017	2018	2019	2020
1.	Buku Demak dalam Angka	Ada	Ada	Ada	Ada	Ada	Ada
2	Buku PDRB Kab	Ada	Ada	Ada	Ada	Ada	Ada

Sumber: BPS Kab. Demak (2021)

O. Persandian

Urusan pemerintahan bidang Persandian sesuai dengan Undang-Undang Nomor 23 Tahun 2014 tentang Pemerintahan Daerah merupakan Urusan Pemerintahan Wajib yang tidak berkaitan dengan Pelayanan Dasar dimana kewenangan pemerintah daerah.

Tabel 2. 95 Persentase Perangkat Daerah yang Telah Menggunakan Sandi Dalam Komunikasi Perangkat Daerah di Kabupaten Demak Tahun 2016-2020

No	Indikator	Satuan	2016	2017	2018	2019	2020
1.	Jumlah perangkat daerah yang telah menggunakan sandi dalam komunikasi antar perangkat daerah	OPD	1	1	1	1	41
2	Jumlah total perangkat daerah	OPD	42	42	42	42	41
3.	Persentase Perangkat Daerah yang telah menggunakan sandi dalam komunikasi Perangkat daerah	%	2.38	2.38	2.38	2.38	100

Sumber: Dinkominfo Kab. Demak (2021)

Pada era digital saat ini keamanan informasi memegang peran yang sangat penting, salah satunya dalam lingkup pemerintah. Pemanfaatan sandi dalam komunikasi perangkat daerah diharapkan dapat meminimalisir

ancaman atau hal – hal yang tidak diinginkan seperti penyadapan ataupun interupsi dari suatu informasi.

Berdasarkan data statistik dinkominfo, bahwa prosentase Perangkat Daerah yang telah menggunakan sandi dalam komunikasi antar Perangkat Daerah pada tahun 2019 sebesar 2,38 % dari 42 Perangkat Daerah. Kondisi tersebut meningkat pada tahun 2020 bahkan keseluruhan OPD telah menggunakan sandi dalam komunikasi perangkat daerah. Hal ini menandakan bahwa Perangkat Daerah sudah sepenuhnya memahami pentingnya keamanan informasi.

P. Kebudayaan

1. Penyelenggaraan Festival Seni dan Budaya

Kabupaten Demak merupakan kabupaten dengan peninggalan sejarah budaya yang termasyhur di Nusantara. Sebagai pusat penyebaran Agama Islam pada masanya, Kabupaten Demak yang dahulu merupakan wilayah Kerajaan Demak memiliki warisan seni dan budaya. Berikut ini merupakan data penyelenggaraan pertunjukan seni dan budaya di Kabupaten Demak.

Tabel 2. 96 Penyelenggaraan Pertunjukan Seni dan Budaya di Kabupaten Demak Tahun 2016-2020

No	Indikator	Satuan	2016	2017	2018	2019	2020
1.	Penyelenggaraan pertunjukan (festival) seni dan budaya	Festival	10	490	461	461	20
2.	Jumlah Gedung Pertunjukan	Unit	-	0	0	0	1

Sumber: Dindikbud Kab. Demak (2020)

Berdasarkan data di atas, pada tahun 2017 jumlah penyelenggaraan pertunjukan seni dan budaya di Kabupaten Demak mengalami penurunan, hal ini dikarenakan ada perubahan pengampu kegiatan karena perubahan nomenklatur pengelola kebudayaan dari Dinas Pariwisata dan Kebudayaan ke Dinas Pendidikan dan Kebudayaan, sehingga kegiatan yang dilaksanakan belum sinkron. Penurunan yang sangat tajam terjadi pada tahun 2020 hanya mengadakan 20 festival seni dan budaya, hal ini akibat dampak pandemi covid 19 yang diberlakukan pembatasan penyelenggaraan kegiatan agar tidak menimbulkan kerumunan.

Sementara itu, gedung untuk menyalurkan ekspresi kesenian di Kabupaten Demak masih terbatas. Selama lima tahun terakhir, pada tahun 2016-2019 Pemerintah Kabupaten Demak tidak memiliki gedung kesenian, kemudian pada tahun 2020 memiliki satu panggung kesenian yang berlokasi di kawasan Tembiring. Dengan adanya panggung kesenian, harapannya akan lebih banyak seniman mampu mengekspresikan karya-karyanya.

2. Benda, Situs dan Kawasan Cagar Budaya yang Dilestarikan

Benda, situs dan kawasan cagar budaya merupakan peninggalan sejarah yang harus dilestarikan. Benda, situs dan kawasan cagar budaya berguna untuk pembelajaran bagi generasi penerus agar tidak lupa pada sejarah dan budaya bangsa. Berdasarkan data di bawah ini, persentase benda, situs dan kawasan cagar budaya yang dilestarikan di Kabupaten Demak mengalami kenaikan.

Tabel 2. 97 Benda, Situs dan Kawasan Cagar Budaya di Kabupaten Demak Tahun 2016-2020

No	Indikator	Satuan	2016	2017	2018	2019	2020
1.	Benda situs dan kawasan cagar budaya yang dilestarikan	Unit	154	143	180	201	201
2	Benda situs dan kawasan cagar budaya yang dimiliki	Unit	154	239	239	201	201
3.	Persentase Benda, Situs dan Kawasan Cagar Budaya yang dilestarikan	%	100	60	75	100	100

Sumber: Dindikbud Kab. Demak (2020)

Obyek Benda/Bangunan Cagar Budaya (BCB), selain memiliki kedudukan penting sebagai bukti-bukti yang berperan sebagai pengkonstruksi sejarah, juga memiliki potensi yang besar sebagai obyek wisata budaya dan sejarah. Untuk menjaga pelestarian benda, situs dan kawasan cagar budaya yang dilestarikan, Pemerintah Kabupaten Demak juga membeli benda bersejarah yang masih berada di tangan perorangan atau dimiliki secara pribadi oleh masyarakat secara bertahap setiap tahunnya. Jumlah benda situs dan kawasan cagar budaya yang dimiliki Kabupaten Demak selama lima tahun terakhir 2016-2020 mengalami peningkatan. Saat ini koleksi benda, situs dan kawasan cagar budaya sudah mencapai 201 jenis. Dengan demikian, tantangan kedepan adalah peningkatan upaya perlindungan, pengembangan, dan pemanfaatan warisan budaya (benda,

bangunan, situs, dan kawasan cagar budaya) dan nilai-nilai sejarah, dalam meningkatkan kesejahteraan masyarakat.

Q. Perpustakaan

1. Jumlah Pengunjung Perpustakaan per Tahun

Keberadaan sebuah perpustakaan tidak terlepas dari pengunjungnya. Untuk itulah pengunjung perlu dimonitor sehingga dapat diketahui animo pengunjung dari waktu ke waktu. Indikator jumlah pengunjung perpustakaan per tahun menunjukkan banyaknya pemakai perpustakaan yang berkunjung ke perpustakaan untuk mencari bahan pustaka dalam kurun waktu satu tahun. Jumlah pengunjung perpustakaan dihitung berdasarkan pengunjung yang mengisi daftar kehadiran atau berdasar data yang diperoleh melalui sistem pendataan pengunjung.

Pada tahun 2020 jumlah pengunjung perpustakaan 96.375 orang, jika dibandingkan dengan pengunjung pada tahun 2019 sebanyak 160.771 orang mengalami penurunan sebesar 40,05 %. Hal ini terjadi karena adanya pandemi Covid-19 sehingga perpustakaan Kab Demak tidak melayani kunjungan secara langsung untuk berkunjung/ membaca di perpustakaan. Pengunjung hanya dipekenankan meminjam dan mengembalikan buku. Jumlah pengunjung yang tercatat didata Dinas Perpustakaan dan Kearsipan Kab. Demak sebagian besar memanfaatkan media elektronik (Media Sosial seperti Web Dinperpusar, IG, FB dan lainnya).

Tabel 2. 98 Rasio Jumlah Pengunjung Perpustakaan per Tahun di Kabupaten Demak Tahun 2016-2020

No	Indikator	Satuan	2016	2017	2018	2019	2020
1.	Jumlah Pengunjung	Jiwa	58.613	84.421	111.732	160.771	96.375
2	Rata-rata jumlah pengunjung	Jiwa	161	231	306	440	264

Sumber: Dinperpusar Kab. Demak (2020)

2. Koleksi Buku yang Tersedia di Perpustakaan Daerah

Koleksi judul buku dan jumlah buku di perpustakaan memiliki pengaruh besar terhadap jumlah pengunjung perpustakaan. Banyaknya variasi judul buku dan jumlah buku yang dikoleksi perpustakaan akan menimbulkan ketertarikan bagi masyarakat Kabupaten Demak untuk berkunjung mencari bahan pustaka. Berikut ini merupakan tabel informasi

terkait koleksi buku yang tersedia di perpustakaan daerah Kabupaten Demak:

Tabel 2. 99 Koleksi Buku yang Tersedia di Perpustakaan Daerah di Kabupaten Demak

No	Indikator	Satuan	2016	2017	2018	2019	2020
1.	Jumlah koleksi judul buku yang tersedia di perpustakaan daerah	Judul	29.856	32.774	32.774	43.265	46.511
2	Jumlah koleksi jumlah buku yang tersedia di perpustakaan	Eksemplar	33.146	36.064	36.064	62.365	64.341
3.	Koleksi Buku yang tersedia di Perpustakaan Daerah	%	90,07	90,88	90,88	69,37	72,29

Sumber: Dinperpusar Kab. Demak (2020)

Dari tabel di atas dapat terlihat jumlah koleksi judul buku yang tersedia di Perpustakaan Kabupaten Demak terus mengalami peningkatan jumlah. Hal ini mengindikasikan adanya tren yang baik dalam penyediaan jumlah koleksi judul buku dan jumlah buku di perpustakaan. Kenaikan jumlah buku maupun judul buku dikarenakan adanya penambahan yang berasal dari pengadaan yang dilakukan pihak perpustakaan daerah maupun dari hibah yang didapat dari pusat maupun sumber lainnya. Peningkatan jumlah koleksi judul yang berangsur meningkat dari waktu ke waktu menandakan bahwa ada upaya untuk merespon perkembangan, sedangkan penambahan koleksi buku (jumlah eksemplar) merupakan upaya untuk meningkatkan aksesibilitas.

3. Jumlah Pustakawan, Tenaga Teknis, dan Penilai yang Memiliki

Sertifikat

Dalam hal tata kelola perpustakaan, dibutuhkan petugas perpustakaan yang andal dan dapat mengatur segala kepentingan dan kebutuhan perpustakaan supaya dapat berjalan dengan baik dan sebagaimana mestinya. Salah satu hal yang dapat mengindikasikan kompetensi petugas perpustakaan adalah dengan melihat jumlah pustakawan, tenaga teknis, dan penilai yang bersertifikat. Data terkait keseluruhan tenaga teknis dan penilai dalam hal ini dikategorikan bersertifikat diambil dari jumlah tenaga teknis dan penilai yang memiliki latar

belakang pendidikan perpustakaan dan telah mengikuti uji kompetensi tenaga teknis pustakawan. Kabupaten Demak baru memiliki dua orang pustakawan pada tahun 2020. Jumlah ini dinilai sangat kurang dalam mengelola perpustakaan dan koleksi pustaka yang ada di Kabupaten Demak.

Tabel 2. 100 Jumlah Pustakawan, tenaga Teknis, dan Penilai Bersertifikat di Kabupaten Demak Tahun 2015-2020

No	Indikator	Satuan	2015	2016	2017	2018	2019	2020
1.	Jumlah pustakawan bersertifikat	Orang	0	0	0	2	2	2
	Jumlah tenaga teknis dan penilai bersertifikat	Orang	0	0	0	0	0	0
	Total	Orang	0	0	0	2	2	2
2	Jumlah seluruh pustakawan tenaga teknis dan penilai	Orang	0	0	0	2	2	2
3.	Persentase pustakawan, tenaga teknis, dan penilai bersertifikat	%	0	0	0	100	100	100

Sumber: Dinperpusar Kab. Demak (2020)

R. Kearsipan

1. Persentase Perangkat Daerah yang Mengelola Arsip secara Baku

Secara umum tujuan kearsipan adalah untuk menjamin keselamatan bahan pertanggungjawaban nasional tentang rencana, pelaksanaan dan penyelenggaraan keredupan kebangsaan, serta untuk menyediakan bahan pertanggung jawaban tersebut bagi kegiatan pemerintah. Pengelolaan arsip secara baku sangat penting dilakukan agar dokumen yang ada terjamin keamanannya dan memudahkan apabila suatu saat membutuhkan arsip dokumen. Pengelolaan arsip terkadang masih dilakukan tanpa pedoman dan perlakuan yang baku. Hal tersebut yang mengakibatkan kegiatan kearsipan membutuhkan pedoman yang baku.

Berdasarkan data statistik Dinperpusar, bahwa tingkat penerapan pengelolaan arsip secara baku setiap tahun menunjukkan peningkatan secara terus-menerus dari tahun 2016-2020. Terlihat bahwa tingkat penerapan pengelolaan arsip secara baku di Kabupaten Demak mencapai angka 88,10% pada tahun 2020, atau masih terdapat 4 OPD yang belum menerapkan pengelolaan arsip. Hal tersebut perlu adanya peningkatan pembinaan dan pengawasan tentang kearsipan di setiap OPD supaya persentase pengelolaan arsip secara baku lebih baik lagi.

Tabel 2. 101 Jumlah OPD yang telah Menerapkan Arsip Secara Baku di Kabupaten Demak

No	Indikator	Satuan	2016	2017	2018	2019	2020
1.	Jumlah OPD yang telah menerapkan arsip secara baku	Unit	21	22	29	36	37
2	Jumlah OPD	Unit	42	42	42	42	41
3.	Persentase pengelolaan arsip secara baku	%	51,22	53,66	70,73	87,80	88,10

Sumber: Dinperpusar Kab. Demak (2020)

2. Peningkatan SDM Pengelola Kearsipan

Pengelola kearsipan dilakukan oleh arsiparis. Arsiparis merupakan SDM kearsipan yang memang secara teknis melakukan kegiatan pengelolaan kearsipan baik statis maupun dinamis dan melakukan pembinaan. Arsiparis dituntut untuk selalu profesional sehingga kemampuan dan kualitas senantiasa selalu ditingkatkan melalui kegiatan sertifikasi. Berikut adalah kegiatan peningkatan kualitas SDM pengelola kearsipan di Kabupaten Demak.

Tabel 2. 102 Jumlah Kegiatan Peningkatan SDM Pengelola Kearsipan di Kabupaten Demak Tahun 2016-2020

No	Indikator	Satuan	2016	2017	2018	2019	2020
1.	Jumlah kegiatan peningkatan SDM pengelola kearsipan	Kali	2	1	2	1	1

Sumber: Dinperpusar Kab. Demak (2021)

Berdasarkan tabel tersebut, terlihat bahwa kegiatan peningkatan kualitas SDM pengelola kearsipan di Kabupaten Demak cenderung stagnan dalam lima tahun, hanya satu atau dua kali dalam satu tahun. Hal tersebut berkaitan dengan belum seluruh OPD yang melaksanakan kearsipan secara baku sehingga dengan adanya peningkatan kualitas SDM pengelola kearsipan, diharapkan terjadi peningkatan jumlah OPD yang menerapkan kearsipan secara baku.

2.1.3.3. Fokus Layanan Urusan Pilihan

A. Pariwisata

1. Kunjungan Wisata

Pariwisata merupakan salah satu sektor penting dalam perekonomian Kabupaten Demak. Keberadaan sektor ini bukan hanya sebagai pembentuk nilai PDRB namun juga sebagai stimulator bagi sektor-sektor lainnya. Selain memiliki potensi historis atau karakter budaya yang menarik bagi wisatawan,

Kabupaten Demak juga menawarkan banyak pilihan wisata lainnya. Wisata unggulan Kabupaten Demak adalah wisata religi dan sejarah yaitu Makam Sunan Kalijaga Kadilangu, Masjid Agung Demak dan Makam para raja-raja. Wisata lainnya yang sedang dikembangkan Kabupaten demak diantaranya: 1. Wisata Buatan yaitu Taman Ria di Desa Katonsari Demak, Kolam Renang Polaris di Desa Botorejo Wonosalam, Waterboom Niagara di Jl.Bhayangkara Baru Demak. 2. Wisata Bahari ada 6 (enam) yaitu Pantai Morosari (rumah makan apung, mangrove dan makan Syekh Mudzakir) Kec.Sayung, Pantai Istambul Kec.Karangtengah, Mangrove Morodemak Kec.Bonang, Mangrove Babalan Kec.Wedung, Mangrove dan Pantai Onggojoyo Kec.Wedung, Ekowisata Reduksi Kedungmutih Kec.Wedung, Bedono Bangkit Kec.Sayung. 3. Agrowisata jambu blimbing Betokan Kec.Demak. 4. Wisata Edukasi Penangkaran Tyto Alba. 5. Rumah Pintar Berahan Wetan Kec.Wedung. 6. Rowo Tanjung Jatirogo Kec. Bonang.

Indikator yang dapat digunakan untuk melihat keberhasilan sektor pariwisata dalam mendongkrak perekonomian Kabupaten Demak adalah dengan melihat perkembangan jumlah kunjungan wisatawan. Perkembangan kunjungan wisata selama tahun 2016-2020 berfluktuatif cenderung meningkat. Sampai pada tahun 2019 jumlah kunjungan sebanyak 1.847.539 wisatawan (terdiri dari 1.846.711 wisatawan nusantara dan 828 wisatawan mancanegara) dengan lama kunjungan 3 jam, kemudian mengalami penurunan pada tahun 2020 mencapai 746.546 wisatawan (terdiri dari 746.588 wisatawan nusantara dan 42 wisatawan mancanegara) dengan lama kunjungan 3,5 jam. Penurunan jumlah wisatawan ini disebabkan adanya wabah Corona Virus Disease 2019 (Covid-19) yang mewajibkan setiap daerah untuk melakukan pembatasan kegiatan tertentu termasuk penutupan tempat wisata. Perkembangan kunjungan wisata pada tahun 2016 - 2020 dapat dilihat pada tabel berikut:

Tabel 2. 103 Jumlah Kunjungan Wisatawan di Kabupaten Demak Tahun 2016-2020

No	Indikator	Satuan	2016	2017	2018	2019	2020
1.	Kunjungan Wisman	Kunjungan	571	805	1.423	828	42
2	Kunjungan Wisnu	Kunjungan	1.522.445	1.675.765	1.725.710	1.846.711	746.546
3.	Jumlah	Kunjungan	1.523.445	1.676.570	1.727.133	1.847.539	746.588

No	Indikator	Satuan	2016	2017	2018	2019	2020
4.	Lama Kunjungan	Jam	1,5	2,0	2,5	3,0	3,5

Sumber: Dinparta Kab. Demak (2020)

Destinasi wisata unggulan di Kabupaten Demak adalah wisata religi yaitu Masjid Agung Demak dan Makam Sunan Kalijaga. Dan pengunjung yang datang sebagai wisata religi sebagian besar adalah masyarakat pedesaan dengan berperilaku yang sangat ekonomis. Dan wisata religi tersebut tidak hanya di satu tempat tetapi di beberapa tempat sekaligus, sehingga kemungkinannya sangat kecil untuk bisa stay lebih lama di Kabupaten Demak.

Lama kunjungan wisata di kabupaten Demak dari tahun ke tahun mengalami kenaikan, dikarenakan: meningkatnya kesadaran masyarakat akan wisata religi yang menjadi andalan potensi wisata di Kabupaten Demak dan bertambahnya objek daya Tarik wisata baru, penambahan sarana dan prasarana di lokasi wisata yang menyebabkan wisatawan religi lebih nyaman, serta penambahan objek daya tarik wisata baru.

2. PAD Sektor Pariwisata

Besaran PAD sektor pariwisata juga menggambarkan kontribusi sektor pariwisata untuk Pendapatan Asli Daerah (PAD) secara umum. PAD sektor pariwisata bisa berupa pajak dan retribusi pada obyek pariwisata di wilayah Kabupaten Demak. PAD sektor pariwisata pada lima tahun terakhir mengalami fluktuasi dengan kecenderungan positif, di tahun 2019 persentase PAD yang dihasilkan dari sektor pariwisata mencapai lebih dari 2 milyar rupiah, namun pada tahun 2020 mengalami penurunan persentase PAD dari sektor pariwisata akibat pandemi Covid 19. Berikut perkembangan PAD sektor pariwisata Kabupaten Demak Tahun 2016-2020:

Tabel 2. 104 PAD Sektor Pariwisata Kabupaten Demak Tahun 2016-2020

No	Komponen	Satuan	2016	2017	2018	2019	2020
1	Total Sektor Pariwisata	Juta Rp	1.492.604.000	1.728.755.500	1.927.403.000	2.068.009.000	576.965.000

Sumber: Dinparta Kab. Demak (2020)

B. Pertanian

1. Kontribusi Sektor Pertanian/Perkebunan Terhadap PDRB

Kontribusi sektor pertanian terhadap perekonomian wilayah dapat dilihat berdasarkan kontribusi PDRB sektor pertanian/perkebunan terhadap PDRB total. Kontribusi sektor pertanian terhadap total PDRB cenderung menurun dari tahun 2016-2020 dengan pertumbuhan rata-rata sebesar -4,14% per tahun. Nilai PDRB sektor pertanian cenderung naik turun pada kurun waktu tahun 2015-2019.

Tabel 2.105 Kontribusi Sektor Pertanian dan Perkebunan Terhadap PDRB Kabupaten Demak Tahun 2016-2020

No	Variabel	Satuan	2016	2017	2018	2019	2020
1.	PDRB sektor pertanian dan perkebunan	Juta Rp	4.473.158	4.690.776	4.837.232	4.877.245	NA
2.	PDRB Kab	Juta Rp	20.938.836	22.621.049	24.430.555	26.184.084	26.539.730
3.	Kontribusi sektor pertanian dan perkebunan	%	21,36	20,74	19,80	18,63	NA

Sumber: *Dinpertan Pangan Kab. Demak (2020)*

Berdasarkan data pada tabel di atas, dapat dijelaskan bahwa Kontribusi Sektor Pertanian (Sub Sektor Tanaman pangan, hortikultura, perkebunan, peternakan dan jasa pertanian) terhadap PDRB Kabupaten Demak memiliki kecenderungan menurun selama kurun waktu lima tahun terakhir (2016 - 2019).

Pada tahun 2016, Kontribusi Sektor Pertanian (Sub Sektor Tanaman pangan, hortikultura, perkebunan, peternakan dan jasa pertanian) terhadap PDRB Kabupaten Demak yaitu sebesar 21,36%, kemudian pada tahun 2017 terkoreksi menjadi 20,74%.

Pada tahun 2018, kontribusi Sektor Pertanian (Sub Sektor Tanaman pangan, hortikultura, perkebunan, peternakan dan jasa pertanian) terhadap PDRB Kabupaten Demak mengalami koreksi sebesar 4,52% dari tahun sebelumnya menjadi 19,80%, dan terkoreksi lagi pada tahun 2019 sebesar 5,93% menjadi 18,63%. Ini artinya ada sektor usaha lain yang pertumbuhan PDRB-nya lebih tinggi dari pertumbuhan PDRB Sektor Pertanian (Sub Sektor Tanaman pangan, hortikultura, perkebunan, peternakan dan jasa pertanian).

Meskipun kontribusi PDRB Sektor Pertanian (Sub Sektor Tanaman

pangan, hortikultura, perkebunan, peternakan dan jasa pertanian) tergeser oleh Sektor usaha lain, Namun nilai PDRB Sektor Pertanian (Sub Sektor Tanaman pangan, hortikultura, perkebunan, peternakan dan jasa pertanian) menunjukkan kecenderungan terus meningkat setiap tahunnya selama kurun waktu lima tersebut. Pada tahun 2016 PDRB Sektor Pertanian (Sub Sektor Tanaman pangan, hortikultura, perkebunan, peternakan dan jasa pertanian) di Kabupaten Demak yaitu sebesar 4,47 trilyun pada tahun 2016. Kemudian pada tahun 2017 tumbuh lagi sebesar 4,86% dari tahun 2016 menjadi sebesar 4,69 trilyun dan tumbuh lagi sebesar 3,12% pada tahun 2018 menjadi sebesar 4,83 trilyun dan pada tahun 2019, PDRB Sektor Pertanian (Sub Sektor Tanaman pangan, hortikultura, perkebunan, peternakan dan jasa pertanian) di Kabupaten Demak mencapai 4,87 trilyun atau tumbuh 0,83% dari tahun sebelumnya.

2. Produktivitas Padi Atau Bahan Pangan Utama Lokal Lainnya

Produktivitas padi adalah produksi padi per hektar (ha) lahan yang digunakan dalam berusahatani padi. Produktivitas padi diukur dalam satuan ton per hektar (ton/ha) atau kuintal per hektar (ku/ha). Cara yang digunakan dalam melakukan perhitungan produksi tanaman padi yaitu dengan cara yang dikenal sebagai ubinan. Hasil ubinan digunakan untuk menghitung tingkat produksi secara keseluruhan. Peningkatan produksi pertanian padi dipengaruhi oleh produktivitas padi dan luas lahan panen padi.

Tabel 2. 106 Produktivitas Padi atau Bahan Pangan Utama Lokal lainnya Kabupaten Demak Tahun 2016-2020

	Variabel	Satuan	2016	2017	2018	2019	2020
1.	Produksi Padi	Ton	608.532	643.942	807.191	757.062	687.683
2.	Luas panen padi	Ha	98.539	98.884	113.876	107.096	106.711
3.	Produktivitas	Ton/Ha	61,76	64,47	70,88	70,69	67,78

Sumber: *Dinpertan Pangan Kab. Demak (2020)*

Berdasarkan data pada tabel di atas, dapat dijelaskan bahwa produktivitas padi di Kabupaten Demak berfluktuasi dengan kecenderungan meningkat selama kurun waktu lima tahun terakhir (2016 - 2020). Pada tahun 2016, produktivitas padi di Kabupaten Demak yaitu sebesar 61,76 ton/ha. Pada tahun 2017 produktivitas padi meningkat sebesar 4,39% dari tahun sebelumnya menjadi 64,47 ton/ha dan meningkat lagi sebesar 9,95% hingga mencapai 70,88 ton/ha pada tahun 2018. Pada tahun 2019, terjadi

koreksi lagi sebesar 0,27% dari tahun sebelumnya menjadi 70,69 ton/ha, kemudian terjadi penurunan pada tahun 2020 sebesar -2,91% menjadi 67,78%. Produktivitas padi belum mencapai target karena Musim Tanam MT.I tidak sesuai jadwal dikarenakan pasokan air dari waduk Kedungombo mundur sehingga mengurangi kelancaran irigasi disamping itu musim hujan cenderung lebat dan banyak sawah yang kebanjiran berakibat benih padi yang sudah ditanam mengalami puso berpengaruh pada mundurnya tanam padi dan juga tahun 2020 terjadi serangan hama yaitu kresek dan penggerek batang.

Secara umum, produktifitas padi dipengaruhi oleh kecukupan terhadap ketersediaan air, banyaknya rumpun, kualitas benih, pupuk, obat-obatan/pestisida dan pengendalian OPT. Peningkatan produktivitas padi yang dicapai ini tidak terlepas dari keberhasilan Pemerintah Daerah dengan program dan kebijakan yang tepat dan terukur khususnya berkaitan dengan pengembangan infrastruktur pertanian dalam mencukupi ketersediaan air, penyuluhan dan pendampingan berkaitan teknologi bercocok tanam, pemilihan benih yang cocok dan berkualitas, pemupukan yang benar dan seimbang, penggunaan obat-obatan/pestisida yang benar dan pengendalian OPT yang terpadu.

Tabel 2. 107 Produksi Pertanian Tanaman Pangan Utama di Kabupaten Demak Tahun 2016-2020

No	Variabel	Satuan	2016	2017	2018	2019	2020
1.	Jagung	Ton	166876	198.268	151560	149504	162.098
2.	Kedelai	Ton	177	243	3143	7823	15
3.	Kacang hijau	Ton	25540	36683	37435	33528	35720

Sumber: *Dinpartan Pangan Kab. Demak (2020)*

Selain padi, komoditas pertanian tanaman pangan utama diantaranya jagung, kedelai dan kacag hijau. Berdasarkan data pada tabel di atas, dapat dijelaskan bahwa produktivitas tanaman pangan utama jenis jagung menunjukkan capaian yang berfluktuatif dengan capaian tertinggi terjadi pada tahun 2017 (198.268 Ton), kemudian sampai tahun 2020 jumlah produksi jagung mencapai 162. 098 Ton. Komoditas berikutnya adalah kedelai, pada tahun 2016-2019 capaian produksi kedelai mengakami peningkatan secara terus menerus, sampai tahun 2019 jumlah produksi

kedelai mencapai 7823 Ton. Namun terjadi penurunan yang sangat drastis pada tahun 2020, yaitu mencapai 15 ton. Kondisi ini perlu diperhatikan oleh pemerintah daerah agar memberi stimulus kepada petani kedelai supaya mampu meningkatkan jumlah produksi pada tahun berikutnya. Selanjutnya komoditas kacang hijau yang mengalami perkembangan secara fluktuatif selama lima tahun terakhir, capaian tertinggi terjadi pada tahun 2017 mencapai 37.435 ton. Kemudian mengalami penurunan pada tahun 2018 dan sampai tahun 2020 jumlah produksi kacang kedelai mencapai 35.720 ton. Kenaikan pertumbuhan produksi jagung dan kacang hijau disebabkan karena kenaikan luas panen pada 2 komoditas tersebut dibanding tahun 2019 karena komoditas jagung dan kacang hijau dari segi ekonomi menguntungkan untuk petani dari segi serangan OPT sangat sedikit sehingga mempengaruhi kemauan petani dalam menanam komoditas tersebut.

3. **Produksi Komoditas Hortikultura dan Perkebunan**

Bawang merah merupakan salah satu komoditas sayuran unggulan dari Kabupaten Demak. Bawang merah ditanam di 12 kecamatan dari 14 kecamatan yang ada di Kabupaten Demak. Produksi bawang merah tahun 2020 meningkat menjadi 78.166 ton dari tahun 2019 sebesar 46.089 ton. Peningkatan dipengaruhi oleh penggunaan bibit yang baik dan budidaya yang optimal. Harga bawang merah selama tahun 2014-2016 di tingkat petani cukup menjanjikan sehingga banyak penambahan luas tanam selama tahun 2015-2017. Pada tahun 2020 ini harga bawang merah kurang menjanjikan karena panen Demak bersamaan dengan panen raya di Kabupaten Brebes sehingga terjadi surplus pasokan bawang merah di pasaran.

Komoditas hortikultura lainnya juga mengalami peningkatan produksi pada tahun 2020, namun untuk jenis tanaman cabe, melon dan tanaman obat mengalami penurunan produksi.

Tabel. 2. 108 Produksi Komoditas Holtikultura Kabupaten Demak Tahun 2016-2020

No	Variabel	Satuan	2016	2017	2018	2019	2020
Produksi komoditas Holtikultura:							
1.	Bawang merah	Ton	59.905	53.354	43.277	46.089	78.165,5
2.	Cabe	Ton	7.149	4.225	5.180	4.279,8	3.895,7
3.	Jambu air	Ton	10.408	9.980	10.127	12.511	14.983,1
4.	Belimbing	Ton	2.698	2.710	3.275	3.695	4.576,7

No	Variabel	Satuan	2016	2017	2018	2019	2020
Produksi komoditas Holtikultura:							
5.	Mangga	Ton	11.988	14.002	17.532	19.825	20.203,4
6.	Pisang	Ton	28.387	31.820	75.838	78.928	88.759,6
7.	Semangka	kw	7.998	9.927	8.312	5.110	51.015,0
8.	Melon	kw	8.099	6252	6.231	13.901	11.451,0
9.	Tanaman obat	Ton	470	433	586	552	495,87
Produksi komoditas perkebunan:							
1.	Tembakau	Ton	1.828	734,78	2.091	2.313	2.961
2.	Kelapa	Ton	637	639	673	681	675,47
3.	Tebu	Ton	231	220	0	0	0

Sumber: *Dinpartan Pangan Kab. Demak (202*

Data diatas menunjukkan bahwa produksi tembakau cenderung naik tiap tahun. Kenaikan produksi tahun 2019 karena harga tembakau sangat baik dan faktor cuaca sangat mendukung pada tahun itu sempat anjlok di tahun 2016, Selama 2 (dua) tahun terakhir pada tahun 2018 dan 2019 harga komoditas tembakau telah membaik dan menguntungkan sehingga petani tembakau kembali bersemangat menanam. Sarana dan prasarana tembakau terus diperbaiki khususnya untuk petani tembakau di 3 (tiga) kecamatan (Guntur, Karangawen dan Mranggen) melalui Dana Bagi Hasil Cukai Hasil Tembakau (DBHCHT). Namun pada tahun 2020 ini harga komoditas tembakau kurang menggembirakan. Pada tahun 2020 produksi tembakau 2.956 ton lebih rendah dibanding tahun 2019 yaitu sebesar 3.459 ton. Hal ini disebabkan menurunnya luas tanam tembakau dan petani beralih ke tanaman jagung yang lebih menjanjikan.

Pada tahun 2020 produksi tembakau menurun dari tahun sebelumnya, karena disebabkan menurunnya luas tanam tembakau dan petani beralih ke tanaman jagung yang lebih menjanjikan petani masih trauma dengan kejadian anjloknya harga tembakau di tahun 2015 sehingga lebih memilih mengusahakan komoditas lain yang lebih rendah risikonya.

4. Produktivitas Komoditas Peternakan

Tabel 2. 109 Produksi Komoditas Peternakan di Kabupaten Demak Tahun 2016-2020

No	Variabel	Satuan	2016	2017	2018	2019	2020
1.	Sapi	Ekor	4.996	5.638	5.667	5.922	6.090
2.	Kerbau	Ekor	3.122	3.002	2.622	2.654	3.160

No	Variabel	Satuan	2016	2017	2018	2019	2020
3.	Kambing	Ekor	48.026	49.263	42.665	46.344	50.000
4.	Domba	Ekor	75.972	77.741	76.769	78.503	76.963
5.	Ayam pedaging	ekor	10.698.250	14.486.100	19.207.200	23.848.600	28.004.003
6.	Ayam Kampung	ekor	586.712	583.998	565.244	566.459	800.000
7.	Itik	ekor	239.182	239.741	229.911	247.456	383.094

Sumber: *Dinpertan Pangan Kab. Demak (2020)*

Data diatas menunjukkan bahwa pada tahun 2020 terjadi peningkatan populasi ternak besar dan ternak kecil. Hal tersebut didukung oleh peningkatan populasi ternak sapi dan ternak kerbau Populasi ternak kecil juga meningkat didukung dengan peningkatan populasi ternak kambing, namun populasi ternak domba sedikit menurun dibanding tahun 2019.

Populasi unggas konsisten meningkat selama lima tahun terakhir. Sumbangan terbesar berasal dari ternak ayam broiler dan ayam kampung. Hal ini disebabkan oleh semakin mudahnya melakukan usaha kemitraan dengan perusahaan peternakan, dan bantuan dari pemerintah atas budidaya ayam kampung Peningkatan usaha peternakan unggas menyumbang capaian kinerja sebanyak 28,43% di tahun 2020.

C. Perdagangan

1. Nilai bersih ekspor perdagangan

Pada indikator ini terdapat realisasi pada tahun 2016 sebesar \$ 15.175.038, tahun 2017 sebesar \$ 17.567.003, tahun 2018 sebesar \$ 21.149.312, 21, dan tahun 2019 sebesar \$ 24.550.693,45, serta pada tahun 2020 sebesar \$30.179.871,87. Hal ini menunjukkan bahwan realisasi kinerja selalu mengalami keniakan dari tahun ke tahun. Meskipun mengalami peningkatan ekspor bersih perdagangan, namun jumlah tersebut belum mencapai angka yang ideal, sehingga perlu strategi untuk meningkatkan nilai ekspor.

Tabel 2. 110 Ekspor Bersih Perdagangan Kabupaten Demak Tahun 2016-2020

No	Variabel	Satuan	2016	2017	2018	2019	2020
1.	Ekspor Bersih Perdagangan	US \$	15.175.038	17.567.003	21.149.312	24.550.698	30.179.872

Sumber: *Dindagkop UKM Kab.Demak (2020)*

Strategi yang telah dilakukan untuk meningkatkan nilai Ekspor adalah:

1. Sosialisasi Peraturan ekspor Impor dengan mengundang narasumber baik dari Disperindag Provinsi Jawa Tengah maupun Bea Cukai. Dari Sosialisasi peraturan ekspor impor diinformasikan oleh narasumber tentang :
 - Perjanjian Perdagangan baru antara Indonesia dengan negara-negara lain yang membuka peluang pasar baru bagi eksportir.
 - Fasilitas kepabeanan dari Dirjen Bea Cukai yang membantu ekportir dalam meningkatkan ekspor produknya, antara lain : Fasilitas KITE (Kemudahan Impor Tujuan Ekspor) dan Pusat Logistik Berikat.
2. Mengirimkan peserta ke Disperindag Provinsi Jawa Tengah untuk menjadi calon pelaku usaha eksportir.
3. Mengikuti kegiatan eksportir tangguh Provinsi Jawa Tengah. Dari kegiatan tersebut PT. KCUN menjadi juara 2, 3 kali berturut-turut.

2. Kontribusi Perdagangan terhadap PDRB

Pada indikator ini terdapat realisasi pada 2016 sebesar 15,20%, tahun 2017 sebesar 15,65%, tahun 2018 sebesar 15,83%, tahun 2019 sebesar 16,12 %, serta pada tahun 2020 sebesar 16,12%. Hal ini menunjukkan bahwan realisasi kinerja selalu mengalami kenaikan dari tahun ke tahun. Karena, dari pihak BPS (Badan Pusat Statistik) Kab. Demak Belum dapat menyajikan data realisasi kontribusi perdagangan terhadap PDRB tahun 2020, maka untuk realisasi tahun 2020 sementara disamakan dengan realisasi tahun 2019.

Tabel 2.111 Indikator Urusan Perdagangan Kabupaten Demak Tahun 2016-2020

No	Variabel	Satuan	2016	2017	2018	2019	2020
1.	Kontribusi Perdagangan terhadap PDRB	%	15,20	15,65	15,83	16,12	16,12

Sumber: Dindagkop Kab. Demak (2020)

3. Pengelolaan Pasar

Pasar Daerah Kabupaten Demak yang dikelola oleh Bidang Pengelolaan Pasar sejumlah 18 Pasar, yang terdiri dari 16 Pasar Tradisional dan 2 Pasar Hewan/ Pasar Sepeda. Secara umum capaian indikator Kinerja pada sasaran Adanya Pasar yang memenuhi persyaratan adalah melebihi

target yang ditetapkan. Data realisasi menunjukkan bahwa pada tahun 2016 dan 2017 sebesar 5%, 2018 sebesar 16,66%, pada tahun 2019 terealisasi sebesar 27,78%, dan pada tahun 2020 telah terealisasi sebesar 27%. Hal ini menunjukkan bahwa sempat terjadi kenaikan realisasi pada tahun 2020, setelah pada tahun 2019 mengalami penurunan realisasi kinerja pada indikator sasaran ini. Secara umum capaian indikator pada sasaran Meningkatkan Penataan Pedagang kaki lima dan asongan dapat dicapai sesuai dengan target yang ditetapkan. Realisasi pada tahun 2016 sebesar 20%, tahun 2017 sebesar 30%, tahun 2018 sebesar 42,86%, tahun 2019 sebesar 42,86%, sedangkan pada tahun 2020 sebesar 50% atau mengalami kenaikan sebesar 7,14%. Berikut perkembangan pasar yang memenuhi persyaratan:

Tabel 2. 112 Persentase Pasar yang Memenuhi Persyaratan di Kabupaten Demak Tahun 2016-2020

No	Variabel	Satuan	2016	2017	2018	2019	2020
2.	Persentase Pasar yang memenuhi Persyaratan	%	5	5	16,66	27,78	27
3.	Persentase Lokasi PKL yang ditata	%	20	30	42,86	42,86	50

Sumber: Dindagkop UKM Kab. Demak (2020)

D. Perindustrian

Banyak perusahaan yang telah didirikan di Kabupaten Demak, salah satunya adalah perusahaan garmen. Perusahaan Industri di Kabupaten Demak seperti industri anyaman, industri sepatu dan sandal, industri bandeng presto dan sebagainya. Perusahaan industri tersebut tersebar di beberapa Kecamatan yang berada di Kabupaten Demak. Perusahaan Industri tersebut yang menjadi leading sector (penggerak ekonomi) di Kabupaten Demak. Sektor industri pengolahan dan perdagangan yang menjadi sektor unggulan. Dampak Pandemi Covid – 19 yang masih dirasakan sampai saat ini sangat mempengaruhi aktifitas pertumbuhan ekonomi, sempat mengalami pelambatan aktifitas bahkan pembekuan. Disektor industri terdapat 5 perusahaan yang sempat merumahkan karyawannya sebanyak 2.913 orang, 1.168 orang diantaranya telah kembali bekerja. Namun, terdapat 1 perusahaan yang memPHK karyawannya sebanyak 45 orang (Dinnakerind, per Juni 2020).

Tabel 2. 113 Distribusi Pertumbuhan PDRB Berdasarkan Lapangan Usaha Atas Dasar Harga Berlaku di Kabupaten Demak Tahun 2016-2020.

No	Lapangan Usaha	Satuan	2016	2017	2018	2019	2020
1.	Pertanian, Kehutanan dan Perikanan	%	24,24	23,53	22,6	21,47	22,14
2.	Pertambangan dan Penggalian	%	0,42	0,51	0,62	0,50	0,41
3.	Industri Pengolahan	%	29,71	30,06	30,46	30,84	30,01
4.	Pengadaan Listrik dan Gas	%	0,09	0,09	0,09	0,09	0,09
5.	Pengadaan Air, Pengelolaan Sampah, Limbah dan Daur Ulang	%	0,07	0,06	0,06	0,06	0,07
6.	Konstruksi	%	8,33	8,24	8,47	8,65	10,20
7.	Perdagangan Besar dan Eceran, Reparasi Mobil dan Sepeda Motor	%	15,62	15,67	15,83	16,12	15,43
8.	Transportasi dan Pergudangan	%	2,65	2,63	2,63	2,67	1,97
9.	Penyediaan Akomodasi dan Makan Minum	%	2,17	2,14	2,15	2,17	2,09
10.	Informasi dan Komunikasi	%	1,6	1,8	1,87	1,98	2,33
11.	Jasa Keuangan dan Asuransi	%	2,55	2,61	2,61	2,57	2,57
12.	Real Estat	%	1,21	1,21	1,22	1,21	1,20
13.	Jasa Perusahaan	%	0,25	0,26	0,27	0,28	0,26
14.	Administrasi Pemerintahan, Pertahanan dan Jaminan Sosial Wajib	%	3,62	3,53	3,43	3,37	3,33
15.	Jasa Pendidikan	%	4,17	4,32	4,44	4,58	4,59
16.	Jasa Kesehatan dan Kegiatan Sosial	%	0,72	0,73	0,74	0,76	0,83
17.	Jasa Lainnya	%	2,59	2,61	2,61	2,68	2,49

Sumber: BPS Kab Demak, (2020)

Berdasar tabel di atas menunjukkan seluruh perusahaan industri di Kabupaten Demak Tahun 2016–2020 yang dalam perkembangannya tahun

2020 dari empat sektor utama lapangan usaha tersebut mengalami penurunan dibanding tahun sebelumnya, hanya lapangan usaha konstruksi dan Informasi dan Komunikasi yang mengalami peningkatan.

Pertumbuhan industri kecil dan menengah akan meningkatkan ekonomi Kabupaten Demak, sehingga kesejahteraan warga akan semakin meningkat pula. Jumlah IKM mengalami peningkatan secara konsisten selama kurun waktu lima tahun (2016-2020). Pada tahun 2016 jumlah IKM sebesar 8.025 IKM, angka tersebut terus meningkat hingga tahun 2020 mencapai 8.491. Berbeda dengan jumlah IKM yang terus mengalami peningkatan, persentase pertumbuhan IKM mengalami perkembangan berfluktuatif. Pada tahun 2016 pertumbuhan Industri Kecil dan Menengah mencapai angka 0,66% yang kemudian meningkat secara signifikan pada tahun 2017 menjadi 1,93%. Kemudian terjadi penurunan pada tahun 2018 menjadi 1,25%. Selanjutnya pada tahun 2019 dan 2020 pertumbuhan IKM mengalami peningkatan. Berikut capaian indikator Perindustrian Kabupaten Demak:

Tabel 2. 114 Indikator Capaian Perindustrian Kabupaten Demak Tahun 2016-2020

No	Variabel	Satuan	2016	2017	2018	2019	2020
1.	Jumlah Industri Kecil dan Menengah	IKM	8.025	8.180	8.284	8.391	8.491
2.	Persentase Jumlah IKM	%	0,66	1,93	1,25	0,62	1,24

Sumber : *Dinnakerind Kabupaten Demak (2021)*

Faktor - faktor yang mempengaruhi keberhasilan pencapaian sasaran ini, antara lain: a. Adanya semangat tinggi yang dimiliki oleh IKM (Industri Kecil Menengah) untuk memajukan usaha yang dijalani. b. Kemudahan dalam mendaftarkan IUKM (Ijin Usaha Kecil dan Menengah). c. Pola pikir masyarakat yang ingin maju melalui wirausaha. Faktor-faktor yang berpotensi menghambat pencapaian kinerja sasaran antara lain: a. Rendahnya pendidikan para pelaku industri kecil menengah. b. Keterbatasan anggaran untuk penyelenggaraan pelatihan tidak sebanding dengan jumlah industri kecil menengah yang ada. c. Adanya syarat pengajuan yang berbeda di beberapa kecamatan dalam pengajuan Ijin Usaha Mikro Kecil.

E. Transmigrasi

1. Persentase Transmigran Swakarsa

Transmigrasi merupakan salah satu langkah untuk meningkatkan taraf hidup masyarakat yang tidak memiliki pekerjaan dan kepemilikan aset di tempat mereka tinggal. Terdapat tiga jenis transmigrasi, yaitu transmigrasi swakarsa berbantu, transmigrasi swakarsa mandiri, dan transmigrasi umum. Transmigrasi Swakarsa merupakan jenis transmigrasi yang didorong oleh keinginan sendiri dengan mendapatkan bimbingan dari pemerintah. Seluruh transmigran dari Kabupaten Demak menggunakan dana dari Pemerintah Daerah, sehingga persentase transmigran swakarsa 0%.

Tabel 2. 115 Persentase Transmigran Swakarsa di Kabupaten Demak

No	Indikator	Satuan	2016	2017	2018	2019	2020
1.	Persentase Transmigran Swakarsa	%	0	0	0	0	0

Sumber : Dinnakerind Kab. Demak (2020)

F. Kelautan dan Perikanan

1. Produksi Perikanan Budidaya

Kabupaten Demak memiliki wilayah laut 12 mil dari darat seluas 897,43 km² dan panjang garis pantai 34,1 Km yang terbentang mulai Kecamatan Sayung, Kecamatan Karang Tengah, Kecamatan Bonang dan Kecamatan Wedung. Sebagian warga di 4 Kecamatan tersebut berprofesi sebagai nelayan dan petani tambak. Layanan Urusan Kelautan dan Perikanan di Kabupaten Demak dilaksanakan dengan pembinaan dan pengembangan perikanan, melalui peningkatan kualitas SDM dan sarana prasarana perikanan, baik budidaya, tangkap maupun Pengolahan dan Pemasaran Hasil Perikanan (P2HP). Pengembangan budidaya perikanan darat (air tawar) diarahkan pada pengembangan komoditas lele, nila, gurami, karper, bandeng polikultur dan udang vaname. Berbagai upaya sudah dilakukan untuk meningkatkan produksi ikan, antara lain dengan optimalisasi lahan yang kurang produktif, memberdayakan Balai Benih Ikan (BBI) dan Unit Perbenihan Rakyat (UPR) melalui pembangunan kolam/bak UPR, peralatan dan induk unggul yang bersertifikat untuk mencukupi kebutuhan benih ikan di Kabupaten Demak. Selain itu juga dikembangkan budidaya ikan (pembesaran) melalui kolam terpal, kolam permanen,

tambak, dan mina padi. Secara keseluruhan, dalam periode 2016 - 2020 produksi usaha perikanan di Kabupaten Demak mengalami perkembangan yang cukup baik. Berikut Perkembangan budidaya produksi ikan di Kabupaten Demak.

Tabel 2.116 Produksi Perikanan Kabupaten Demak Tahun 2016-2020.

No	Indikator	Satuan	2016	2017	2018	2019	2020
1.	Budidaya Air Tawar	Ton	20.246.950	22.764.740	23.010.163	25.069.665	27.569.518
2.	Budidaya Air Payau	Ton	11.089.290	12.706.260	12.984.525	12.021.224	14.831.518
3.	Pengolahan ikan	Ton	12.150,03	7.819.205	42.045,56	15.002.155	15.336.000
4.	Perairan Umum	Ton	1.799.500	807.776	582.855	760.615	532.52
5.	Perairan Laut	Ton	54.857	4.504.252	5.286.233	6.590.574	6.530.711

Sumber: Dinlutkan Kab. Demak (2020)

Berdasarkan data dari Dinas Kelautan dan Perikanan, untuk perikanan laut, jumlah tangkapan ikan sampai bulan Desember 2020. Jumlah perahu tanpa motor 461 unit, kapal motor sebanyak 3.642 buah dan Tempat Pelelangan Ikan (TPI) sebanyak 2 unit. Sedangkan jumlah Nelayan 12.869 orang.

Kemudian berdasarkan tabel diatas, produksi perikanan budidaya air tawar tahun 2020 mencapai 27.569.518 ton mengalami kenaikan dibanding dengan tahun 2019 sebanyak 25.069.665 ton. Jenis ikan budidaya air tawar tersebut adalah ikan lele dan jenis ikan bersisik (nila, gurami, karper dan bandeng) yang banyak diusahakan oleh Kelompok Pembudidaya Ikan, baik di kolam tanah, kolam terpal, kolam permanen, maupun tambak. Produksi Budidaya air payau tahun 2020 sebesar 14.831.518 ton mengalami kenaikan dibanding dengan tahun 2019 sebesar 12.021.224 ton. Produksi pengolahan ikan pada tahun 2020 mengalami Kenaikan mencapai 15.336.000 ton lebih banyak dibandingkan tahun 2019 sebesar 15.002.155 ton. Produksi perikanan perairan umum tahun 2020 sebanyak 532.522 ton mengalami penurunan dengan produksi tahun 2019 sebanyak 760.615 ton. Sedangkan produksi perairan laut ditahun 2019 sebanyak 6.590.574 ton mengalami penurunan ditahun 2020 sebesar 6.530.711 ton.

Selain usaha budidaya, juga ada usaha pengolahan dan pemasaran

hasil perikanan, dengan produk olahan seperti pengasapan ikan di Desa Wonosari Kecamatan Bonang. Usaha pengolahan ikan yang ada saat ini sebagian besar masih bersifat tradisional dengan skala produksi yang masih kecil. Berbagai upaya sudah dilakukan guna persiapan MEA 2016. Dimana produk olahan ikan harus memenuhi Sertifikasi Kelayakan Produk (SKP) untuk dapat bersaing di pasar bebas. SKP menitik beratkan pada cara pengolahan yang baik (Good Manufacturing Procces/GMP), sehingga dihasilkan produk yang aman, layak dikonsumsi, higienis, tanpa meninggalkan limbah (zero waste).

2. Angka Konsumsi Ikan (AKI)

Kabupaten Demak Angka Konsumsi Ikan (AKI) Kabupaten Demak terus mengalami peningkatan dari tahun ke tahun. Pada tahun 2020, AKI Kabupaten Demak tercatat 38 kg/kapita/tahun, mencapai angka di atas rata-rata AKI provinsi Jawa Tengah (33,85 kg/kpt/th).

Peningkatan AKI tersebut tidak terlepas dari adanya potensi dan produksi hasil kelautan dan perikanan yang tinggi serta upaya pemerintah Kabupaten Demak melalui berbagai program kegiatan antara lain : 1. Kegiatan Gemarikan (Gerakan Memasyarakatkan Makan Ikan) Sesuai Inpres Nomor 1 Tahun 2017 tentang Gerakan Masyarakat Hidup Sehat (Germas) Gemarikan dilakukan sebagai bentuk implementasi pelaksanaan Inpres tersebut guna meningkatkan kesadaran masyarakat untuk mengkonsumsi ikan di masing-masing rumah tangga; 2. Bekerja sama dengan Tim Penggerak PKK Kabupaten mengadakan sosialisasi kepada tim penggerak PKK Kecamatan dan desa serta ibuibu rumah tangga sebagai penentu menu keluarga; 3. Mengenalkan dan memberikan bantuan masakan menu ikan kepada anak-anak sekolah dasar serta memberikan pemahaman bahwa ikan banyak mengandung protein dan omega 3 sehingga bisa menjadikan anak lebih sehat, kuat dan cerdas; 4. Memberikan pelatihan diversifikasi olahan hasil perikanan dan memberikan bantuan sarana pengolah hasil perikanan, dengan tujuan selain menciptakan lapangan kerja bagi UKM juga menyediakan jajanan berbahan baku ikan bagi masyarakat utamanya anak-anak. 5. Kegiatan Kampanye Gemarikan, kegiatan ini dilaksanakan setiap tahun bekerja sama dengan Dinas Kelautan dan Perikanan Provinsi Jawa Tengah; 6. Kegiatan sosialisasi yang dilakukan petugas dari Dinas

Kelautan dan Perikanan Kabupaten Demak serta kegiatan lain yang terkait dengan upaya memasyarakatkan gemar makan ikan. Melalui program dan kegiatan tersebut kita optimis semakin hari Angka Konsumsi Ikan (AKI) Kabupaten Demak akan semakin meningkat. Berikut perkembangan konsumsi ikan di Kabupaten Demak:

Tabel 2. 117 Konsumsi Ikan di Kabupaten Demak Tahun 2016-2020

No	Indikator	Satuan	2016	2017	2018	2019	2020
1.	Jumlah Konsumsi Ikan	Kg/Kapita/Thn	34,87	36,09	36,09	37,01	38,09
2.	Target Daerah	Kg/Kapita/Thn	36	35	36	37	38
3.	Tingkat Realisasi	%	96,86	100,31	100,25	102	100,2

Sumber: Dinlutkan Kab. Demak (2020)

3. Pemberdayaan Masyarakat Pesisir

Pemberdayaan masyarakat pesisir adalah upaya untuk meningkatkan harkat dan martabat masyarakat pesisir yang masih dalam kondisi belum mampu melepaskan diri dari kemiskinan dan keterbelakangan. Masyarakat pesisir sendiri bukan hanya nelayan, melainkan juga petani garam. Guna mencapai tujuan menurunkan angka kemiskinan masyarakat pesisir, pemerintah melakukan upaya pemberdayaan bina kelompok petani garam. Cakupan bina kelompok petani garam di Kabupaten Demak selama lima tahun terakhir mengalami peningkatan yang berarti pada setiap tahunnya. Pada tahun 2016, jumlah cakupan bina kelompok petani garam sebanyak 41 kelompok, dan terus meningkat hingga tahun 2020 mencapai 103 kelompok.

Tabel 2. 118 Cakupan Bina Kelompok Petani Garam di Kabupaten Demak Tahun 2016-2020

No	Indikator	Satuan	2016	2017	2018	2019	2020
1.	Cakupan Bina Kelompok Petani Garam	Kelompok	41	41	52	82	103

Sumber: Dinlutkan Kab. Demak (2020)

2.1.3.4. Fokus Penunjang Urusan

A. Perencanaan Pembangunan

1. Tersedianya Dokumen Perencanaan RPJPD yang telah Ditetapkan dengan PERDA

Rencana pembangunan jangka panjang merupakan pedoman dalam pelaksanaan pembangunan secara periodik, khususnya dengan jangka waktu pembangunan 20 tahun. Peran dokumen Rencana Pembangunan Jangka

Panjang Daerah (RPJPD) sangat penting yaitu agar pembangunan dapat mencapai visi dan misi daerah secara tepat dan dapat tergambar dengan jelas.

Tabel 2. 119 Tersedianya Dokumen Perencanaan RPJPD yang telah Ditetapkan dengan PERDA

No	Variabel	Satuan	2015	2016	2017	2018	2019
1.	Tersedianya Dokumen Perencanaan RPJPD yang telah ditetapkan dengan PERDA	Ada/Tidak	Ada	Ada	Ada	Ada	Ada

Sumber : Bappeda Litbang Kab. Demak (2020)

Ketersediaan Dokumen Perencanaan RPJPD di Kabupaten Demak tertuang dalam Peraturan Daerah Kabupaten Demak Nomor 6 Tahun 2006 tentang Rencana Pembangunan Jangka Panjang Daerah Kabupaten Demak Tahun 2006-2025 yang merupakan pedoman bagi pemerintah dan masyarakat di Kabupaten Demak dalam penyelenggaraan pemerintahan dan pembangunan daerah 20 tahun. Ketersediaan dokumen perencanaan RPJPD hendaknya tidak hanya dipahami secara administratif, sebagai sebuah kewajiban untuk memenuhi ketentuan normatif. Lebih dari itu ketersediaan dokumen perencanaan hendaknya memenuhi fungsi substantifnya. Dengan demikian perhatian terhadap visi dan misi menjadi sangat penting agar dapat memaknai fungsi dari dokumen perencanaan RPJPD.

2. Tersedianya Dokumen Perencanaan RPJMD yang telah Ditetapkan dengan PERDA/PERKADA

Dokumen perencanaan Rencana Pembangunan Jangka Menengah Daerah (RPJMD) merupakan dokumen turunan dari RPJPD yang lebih substansial dan ditetapkan oleh peraturan daerah (Perda). Dokumen ini bertujuan untuk menentukan rangkaian pembangunan untuk lima tahun ke depan yang sudah bersifat legal. RPJMD merupakan dokumen pembangunan yang merupakan penjabaran langkah-langkah pemerintah daerah di tiap lima tahun untuk mencapai visi misi kepala daerah yang diwujudkan dalam program-program selama lima tahun dan berpedoman terhadap RPJPD.

Tabel 2. 120 Tersedianya Dokumen Perencanaan : RPJMD yang telah Ditetapkan dengan PERDA/PERKADA

No	Variabel	Satuan	2016	2017	2018	2019	2020
1.	Tersedianya Dokumen Perencanaan RPJMD yang telah ditetapkan dengan PERDA	Ada/Tidak	Ada	Ada	Ada	Ada	Ada

Sumber : Bappeda Litbang Kab. Demak (2020)

Seperti halnya RPJPD, perencanaan daerah yang lebih substansial yaitu RPJMD juga telah tersedia di tataran pemerintahan Kabupaten Demak. RPJMD yang ada dalam lima tahun terakhir melewati dua periode ketetapan RPJMD. Pada tahun 2016, RPJMD Kabupaten Demak ditetapkan dengan Perda Nomor 11 Tahun 2016 tentang RPJMD Kabupaten Demak Tahun 2016-2021.

3. Tersedianya Dokumen Perencanaan : RKPD yang Telah Ditetapkan dengan PERKADA

Operasionalisasi rencana pembangunan menjadi sebuah kebutuhan eksplisit. Dengan rencana yang lebih operasional, maka menjadi mudah untuk direalisasikan. Pelaksanaan pembangunan selama jangka waktu tertentu perlu diturunkan ke dalam dokumen yang lebih teknis dan operasional. Dengan demikian, pembangunan dapat berjalan secara eksplisit. Untuk itulah RKPD disusun setiap tahun dengan menerjemahkan RPJMD yang telah ditetapkan oleh Peraturan Bupati.

Tabel 2. 121 Tersedianya Dokumen Perencanaan : RKPD yang telah Ditetapkan dengan PERKADA

No	Variabel	Satuan	2016	2017	2018	2019	2020
1.	Tersedianya Dokumen Perencanaan RKPD yang telah ditetapkan dengan PERKADA	Ada/Tidak	Ada	Ada	Ada	Ada	Ada

Sumber : Bappeda Litbang Kab. Demak (2020)

RKPD adalah dokumen perencanaan daerah untuk periode 1 tahun. Dari tahun 2016 sampai dengan tahun 2020, Pemerintah Kabupaten Demak memiliki dokumen RKPD yang ditetapkan dengan Peraturan Bupati setiap tahunnya, yaitu:

1. Peraturan Bupati Nomor 35 Tahun 2015 tentang tentang Rencana Kerja Pemerintah Daerah Kabupaten Demak Tahun 2016;
2. Peraturan Bupati Nomor 20 Tahun 2016 tentang tentang Rencana Kerja Pemerintah Daerah Kabupaten Demak Tahun 2017;
3. Peraturan Bupati Nomor 24 Tahun 2017 tentang tentang Rencana Kerja Pemerintah Daerah Kabupaten Demak Tahun 2018;
4. Peraturan Bupati Nomor 35 Tahun 2018 tentang tentang Rencana Kerja Pemerintah Daerah Kabupaten Demak Tahun 2019;
5. Peraturan Bupati Nomor 50 Tahun 2019 tentang Rencana Kerja

Pemerintah Daerah Kabupaten Demak Tahun 2020

Ketersediaan RKPD memberikan acuan dalam pelaksanaan pembangunan sehingga setiap OPD dapat bergerak secara terpadu dan terarah menuju sasaran yang jelas dan memperjuangkan pencapaian visi misi dengan koordinasi satu sama lain. Dasar hukum berupa Perwal dalam penetapan RKPD memberikan kekuatan hukum. Dari data di atas, pemenuhan dasar hukum berupa perwal yang selalu mengiringi RKPD memberikan kepastian hukum dan keabsahan, sehingga menjadi dasar bertindak untuk merealisasikan program-program pembangunan mencapai target secara kuantitas dan kualitas, dan mengantarkan pencapaian outcome yang diharapkan.

4. Tersedianya Dokumen RTRW yang Telah Ditetapkan dengan PERDA

Seperti halnya dokumen-dokumen perencanaan sebelumnya, rencana tata ruang wilayah (RTRW) juga menjadi dokumen yang krusial dan penting dimiliki oleh pemerintah Kabupaten Demak. Hal ini dikarenakan RTRW merupakan dokumen yang menjadi pedoman dalam pembangunan daerah dalam jangka panjang yaitu 20 tahun.

Tabel 2. 12223 Tersedianya Dokumen RTRW yang telah Ditetapkan dengan PERDA di Kabupaten Demak Tahun 2016-2020

No	Variabel	Satuan	2016	2017	2018	2019	2020
1.	Tersedianya Dokumen RTRW yang telah ditetapkan dengan PERDA	Ada/Tidak	Ada	Ada	Ada	Ada	Ada

Sumber : Bappeda Litbang Kab. Demak (2020)

Pemerintah Kabupaten Demak mempunyai dokumen Rencana Tata Ruang Wilayah yang ditetapkan dengan Peraturan Daerah Kabupaten Demak Nomor 6 Tahun 2011 tentang Rencana Tata Ruang Wilayah Kabupaten Demak 2011 – 2031 yang telah mengalami revisi/perubahan dan ditetapkan kembali dengan Peraturan Daerah Kabupaten Demak Nomor 1 Tahun 2020 tentang Perubahan Atas Peraturan Daerah Kabupaten Demak Nomor 6 Tahun 2011 tentang Rencana Tata Ruang Wilayah Kabupaten Demak Tahun 2011-2031. Dokumen RTRW memuat tujuan, kebijakan, dan strategi penataan ruang wilayah kabupaten; rencana struktur ruang wilayah

kabupaten; rencana pola ruang wilayah kabupaten; penetapan kawasan strategis kabupaten; arahan pemanfaatan ruang wilayah kabupaten; dan ketentuan pengendalian pemanfaatan ruang wilayah kabupaten.

B. Keuangan

1. Opini BPK terhadap Laporan Keuangan

Opini Badan Pemeriksa Keuangan adalah pernyataan professional pemeriksa mengenai kewajaran informasi keuangan yang disajikan dalam laporan keuangan yang didasarkan pada empat kriteria, yaitu: kesesuaian dengan standart akuntansi pemerintahan, kecukupan pengungkapan (*adeque disclosures*), kepatuhan terhadap peraturan perundang-undangan, dan efektifitas system pengendalian intern. Tujuan Badan Pengelolaan Keuangan Pendapatan dan Aset Daerah adalah meningkatkan kualitas Pengelolaan Keuangan Daerah dengan indikator nilai opini BPK dengan target WTP. Opini BPK menggambarkan tingkat kedisiplinan keuangan suatu instansi berdasarkan empat kriteria tersebut. Semakin baik opini BPK atas informasi keuangan suatu daerah, maka semakin baik pula tingkat kepercayaan masyarakat terhadap aparat pemerintah kemudian dapat menjadi tarikan bagi para investor untuk masuk ke dalam wilayah yang bersangkutan. Pemerintah Kabupaten Demak dalam upaya meningkatkan nilai laporan pengelolaan keuangan daerah telah berhasil mencapai Opini BPK dengan predikat WTP selama lima tahun berturut-turut, yaitu berawal dari tahun 2016 hingga tahun 2020. Berikut capaian Opini BPK Kabupaten Demak:

Tabel 2. 123 Laporan Kualitas Pengelolaan Keuangan Daerah Tahun 2016-2020

No	Indikator	2016	2017	2018	2019	2020
1.	Opini BPK	WTP	WTP	WTP	WTP	WTP
2.	LKjIP	C	CC	CC	B	B

Sumber: BPKPAD Kab. Demak (2020)

2. Penetapan APBD

Ketepatan waktu dalam menetapkan APBD juga menjadi indikator dalam analisis urusan penunjang. Keterlambatan waktu dalam menetapkan APBD dapat menghambat pelaksanaan program dan kegiatan yang direncanakan. Dalam kurun lima tahun terakhir Pemerintah Kabupaten

Demak selalu tepat waktu dalam menetapkan APBD. Berikut capaian penetapan APBD di Kabupaten Demak:

Tabel 2. 124 Penetapan APBD Kabupaten Demak Tahun 2016-2020

No	Variabel	Satuan	2016	2017	2018	2019	2020
1.	Penetapan APBD	Tepat waktu/tidak tepat waktu	Tepat	Tepat	Tepat	Tepat	Tepat

Sumber : BPKPAD Kab. Demak (2020)

C. Kepegawaian serta Pendidikan dan Pelatihan

Dalam menjalankan tugas dan fungsi di lingkungan pemerintah daerah, setiap pegawai diharuskan mengikuti pendidikan dan pelatihan untuk meningkatkan kompetensi agar dapat bekerja dengan sebaik-baiknya. Berikut merupakan tabel mengenai rata-rata lama pegawai mendapatkan pendidikan dan pelatihan di Kabupaten Demak dengan satuan jam pelajaran (jpl) dari tahun 2016-2020.

Tabel 2.125 Rata-rata Lama Pegawai Mendapatkan Pendidikan dan Pelatihan di Kabupaten Demak

No	Variabel	Satuan	2016	2017	2018	2019	2020
1.	Rata - rata lama pegawai mendapatkan pendidikan dan pelatihan (jpl)	%	347,20	195,00	218,33	418,17	266,00

Sumber: BKPP Kab. Demak (2020)

Berdasarkan data dari BKPP, rata-rata lama pegawai mendapatkan pendidikan dan pelatihan mengalami pergerakan yang fluktuatif dalam lima tahun terakhir. Pada tahun 2017, jumlah rata-rata jpl terendah sebanyak 195 dan jumlah rata-rata jpl tertinggi sebanyak 418,17 pada tahun 2019. Rata-rata pertumbuhan tahun 2016-2017 sebesar -43,8%, tahun 2017-2018 sebesar 11,96%, tahun 2018-2019 sebesar 91,53%, tahun 2019-2020 sebesar -36,38%. Angka negatif tersebut menunjukkan terjadinya penurunan rata-rata jpl yang diberikan. Agar dapat meningkatkan rata-rata jpl maka diperlukan strategi dalam menambah volume waktu pelaksanaan diklat sehingga jumlah materi pembelajaran dan jam pelajaran yang diberikan kepada pegawai dapat meningkat.

D. Pengawasan

1. Persentase Tindak Lanjut Temuan BPK

Dalam proses kinerja pemerintah daerah, diperlukan adanya sistem pengawasan yang dapat menindaklanjuti pelanggaran maupun ketidaksesuaian terhadap tugas dan tanggung jawab. Pengawasan yang dilakukan salah satunya adalah dengan memeriksa temuan pelanggaran dan menindaklanjuti temuan tersebut. Berikut persentase tindak lanjut temuan dari perbandingan dengan jumlah total temuan di Kabupaten Demak Tahun 2015-2020.

Tabel 2. 126 Persentase Tindak Lanjut Temuan Hasil Pemeriksaan BPK RI di Kabupaten Demak

No	Variabel	Satuan	2016	2017	2018	2019	2020
1.	Jumlah temuan yang ditindaklanjuti	Rekomendasi	51	63	23	31	12
2.	Jumlah total temuan	Rekomendasi	51	63	23	31	14
3.	Persentase	%	100,0	100,0	100,0	100,0	85,71

Sumber : Inspektorat Kab. Demak (2020)

Berdasarkan data diatas, diketahui jumlah temuan sangat bervariasi. Jumlah temuan paling banyak pada tahun 2017 yaitu 63 temuan sedangkan jumlah temuan paling sedikit pada tahun 2020 yaitu 14 temuan. Persentase tindak lanjut temuan BPK RI untuk tahun 2016-2019 sebesar 100 %. Sedangkan pada tahun 2020 sebesar 85,71 %.

Berdasarkan persentase tindak lanjut temuan hasil pemeriksaan BPK RI yang ditindaklanjuti dengan status selesai di Kabupaten Demak sangat fluktuatif. Pada Tahun 2020 adalah tahun dengan persentase status selesai paling sedikit yaitu sebesar 42,86 %. Sedangkan tahun 2016 dan 2017 untuk persentase status selesai diatas 90 %.

Tabel 2. 127 Persentase Tindak Lanjut Temuan Hasil Pemeriksaan BPK RI yang ditindaklanjuti dengan Status Selesai

No.	Variabel	Satuan	2016	2017	2018	2019	2020
1	Jumlah temuan yg ditindaklanjuti status selesai	Rekomendasi	47	60	19	19	6

No.	Variabel	Satuan	2016	2017	2018	2019	2020
2	Jumlah total temuan	Rekomendasi	51	63	23	31	14
3	Persentase	Persen	92,15	95,24	82,61	61,29	42,86

Sumber : Inspektorat Kab. Demak (2020)

Berdasarkan temuan hasil pemeriksaan oleh Inspektorat Kabupaten Demak pada tahun 2018 dengan jumlah temuan terbanyak yaitu 351 temuan dengan temuan yang telah ditindaklanjuti sebesar 100%. Sedangkan temuan paling sedikit pada tahun 2020 yaitu 245 temuan dengan jumlah temuan yang telah ditindaklanjuti sebesar 71,02%. Sedangkan pada tahun 2016, 2017 dan 2019 jumlah temuan yang telah ditindaklanjuti sebesar 71,09%, 87,39% dan 97,25%.

Tabel 2. 128 Persentase Tindak Lanjut Temuan Hasil Pemeriksaan Inspektorat di Kabupaten Demak

No.	Variabel	Satuan	2016	2017	2018	2019	2020
1	Jumlah temuan yg ditindaklanjuti	Rekomendasi	214	201	351	319	174
2	Jumlah total temuan	Rekomendasi	301	230	351	328	245
3	Persentase	Persen	71,09	87,39	100	97,25	71,02

Sumber: Inspektorat Kab. Demak (2020)

2. Persentase Pelanggaran Pegawai

Dengan adanya fungsi pengawasan terhadap aparatur sipil Negara (ASN) diharapkan dapat meminimalisasi jumlah pelanggar sanksi tindak lanjut dalam kinerja Pemerintah Daerah. Berikut merupakan tabel persentase pelanggaran ASN Kabupaten Demak Tahun 2015-2020.

Tabel 2. 129 Persentase Pelanggaran Pegawai di Kabupaten Demak Tahun 2016-2020

No	Indikator	Satuan	2015	2016	2017	2018	2019	2020
1.	Jumlah ASN yang dikenai sanksi	Orang	9	5	8	10	4	5
2.	Jumlah total ASN	Orang	8.505	8.184	7.409	7.093	6.965	6,488

No	Indikator	Satuan	2015	2016	2017	2018	2019	2020
	Persentase	%	0,10	0,06	0,10	0,14	0,06	0,08

Sumber : Inspektorat Kab. Demak (2020)

Pada Tahun 2016 Jumlah ASN yang dikenai sanksi sebanyak 5 (lima) orang terdiri atas :

- Hukuman Sedang sebanyak 1 (satu) orang berupa Penundaan Kenaikan Gaji berkala selama 1 (satu) tahun.
- Hukuman Berat sebanyak 4 (empat) orang berupa Pemberhentian dengan hormat tidak atas permintaan sendiri sebagai PNS 2 (dua) orang, pemberhentian tidak dengan hormat sebagai PNS 1 (satu) orang, pembebasan dari jabatan Fungsional Guru 1 (satu) orang.

Pada Tahun 2017 Jumlah ASN yang dikenai sanksi sebanyak 8 (delapan) orang terdiri atas :

- Hukuman Ringan sebanyak 1 (satu) orang berupa teguran lisan.
- Hukuman Sedang sebanyak 1 (satu) orang berupa penundaan kenaikan pangkat selama 1 (satu) tahun.
- Hukuman Berat sebanyak 6 (enam) orang terdiri dari Pemberhentian dengan hormat 3 (tiga) orang, Pemindahan penurunan jabatan setingkat lebih rendah 1 (satu) orang, Pemberhentian tidak dengan hormat 2 (dua) orang.

Pada Tahun 2018 jumlah ASN yang dikenao sanksi sebanyak 10 (sepuluh) orang terdiri atas :

- Hukuman Ringan sebanyak 1 (satu) orang berupa teguran lisan.
- Hukuman Sedang ssebanyak 4 (empat) orang berupa penurunan pangkat setingkat lebih rendah selama 3 (tiga) tahun sebanyak 2 (dua) orang dan penurunan pangkat setingkat lebih rendah selama 1 (satu) tahun sebanyak 2 (dua) orang.
- Hukuman Berat sebanyak 5 (lima) orang terdiri dari pembebasan jabatan fungsional guru 2 (dua) orang, pemindahan dalam rangka penurunan jabatan setingkat lebih rendah 1 (satu) orang, pemberhentian dengan hormat tidak atas permintaan sendiri 1 (satu) orang, pemberhentian sementara sebagai PNS 1 (satu) orang.

Pada Tahun 2019 jumlah ASN yang dikenai sanksi sebanyak 4 (empat) orang terdiri atas :

- Hukuman Sedang sebanyak 1 (satu) orang berupa penundaan kenaikan pangkat selama 1 (satu) tahun.
- Hukuman Berat sebanyak 3 (tiga) orang berupa pemberhentian dengan tidak hormat.

Pada Tahun 2020 jumlah ASN yang dikenai sanksi sebanyak 5 (lima) orang terdiri atas :

- Hukuman sedang sebanyak 2 (dua) orang. Hukuman berat sebanyak 1 (satu) orang serta 2 (dua) orang diberikan pembinaan.

E. Sekretariat Dewan

1. Tersedianya Rencana Kerja Tahunan pada Setiap Alat-Alat Kelengkapan DPRD Kabupaten

Dalam melaksanakan kinerjanya DPRD Kabupaten Demak membutuhkan panduan kerja agar lebih terarah dalam mencapai tujuan. Untuk itu diperlukan rencana kerja tahunan sebagai pedoman kerja. Berikut merupakan tabel mengenai tersedianya rencana kerja tahunan ada setiap alat-alat kelengkapan:

Tabel 2. 130 Tersedianya Rencana Kerja Tahunan pada Setiap Alat-alat Kelengkapan DPRD di Kabupeten Demak

No	Variabel	Satuan	2016	2017	2018	2019	2020
1.	Tersedianya Rencana Kerja Tahunan pada setiap Alat-alat Kelengkapan	Ada/ Tidak	ada	ada	ada	ada	ada

Sumber: Sekretariat DPRD Kab. Demak (2020)

Berdasarkan data diatas dapat diketahui bahwa selama kurun waktu lima tahun (2016-2020) sudah ada rencana kerja tahunan pada setiap alat-alat kelengkapan DPRD Kabupaten Demak setiap tahunnya.

2. Tersusun dan terintegrasinya Program-program Kerja DPRD terhadap RPJMD dan RKPD

Dalam melaksanakan fungsi-fungsinya, DPRD perlu menyusun dan

menintegrasikan program-program kerja DPRD untuk melaksanakan fungsi pengawasan, fungsi pembentukan Perda, dan fungsi anggaran dalam dokumen Rencana lima tahunan (RPJMD) maupun dokumen Rencana tahunan (RKPD) untuk itu setiap tahunnya DPRD akan berkoordinasi dengan Bappeda. Selama lima tahun terakhir program kerja DPRD yang tersusun dan terintegrasi dalam dokumen perencanaan RPJMD dan RKPD selalu ada setiap tahunnya,

Tabel 2. 131 Tersusunnya dan Terintegrasinya Program-Program Kerja DPRD terhadap RPJMD dan RKPD

No	Variabel	Satuan	2016	2017	2018	2019	2020
1.	Tersusun dan terintegrasinya program-program kerja DPRD untuk melaksanakan fungsi pengawasan, fungsi pembentukan Perda, dan fungsi anggaran dalam dokumen Rencana lima tahunan (RPJMD) maupun dokumen Rencana tahunan (RKPD)	Ada/Tidak	ada	ada	ada	ada	ada

Sumber: Setwan Kab. Demak (2020)

3. Jumlah Produk Legislatif DPRD

Kinerja penyelenggaran Sekretariat Dewan ditunjukkan oleh capaian kinerja sebanyak 3 target indikator kinerja dalam RKPD Demak 2018 dan RPJMD Kabupaten Demak Tahun 2016-2021, seperti tersaji pada tabel berikut:

Tabel 2. 132 Capaian Kinerja Sekretariat Dewan Terhadap Target RKPD 2016-2020

No	Indikator	Satuan	2016	2017	2018	2019	2020
1.	Jumlah ranperda yang ditetapkan menjadi perda dalam prolegda	Unit	NA	6	17	15	13
2.	Jumlah perda inisiatif yang disahkan menjadi perda	Unit	NA	3	4	7	3
3.	Tersedianya dok hasil reses DPRD	Dok	NA	50	150	100	50

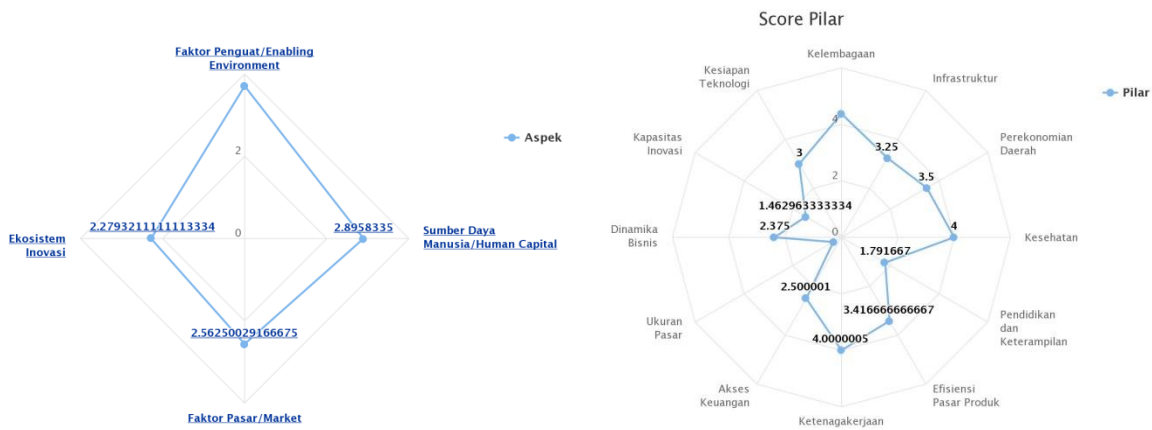
Sumber: Setwan Kab. Demak (2020)

Berdasarkan tabel tersebut dapat diketahui bahwa jumlah perda inisiatif yang ditetapkan menjadi perda dan ranperda yang ditetapkan dalam prolegda mengalami perkembangan yang fluktuatif, terjadi peningkatan yang berarti terjadi pada tahun 2017 hingga 2019 untuk perda inisiatif yaitu sebesar 7 perda inisiatif yang telah disahkan menjadi perda, kemudian mengalami penurunan pada tahun 2020 menjadi 4 perda. Kemudian untuk ranperda yang ditetapkan menjadi perda mengalami peningkatan pada tahun 2017 dengan jumlah 17 perda, kemudian mengalami penurunan pada tahun 2018 hingga tahun 2020 mencapai 13 perda. Jika dibandingkan dengan target capaian tahun 2020, ranperda yang ditargetkan sebanyak 26 dan perda inisiatif sebanyak 9. Hal ini menunjukkan target untuk tahun 2020 tidak bisa tercapai dengan maksimal.

2.1.4. Aspek Daya Saing Daerah

Daya saing daerah diartikan sebagai gambaran kondisi dan kemampuan suatu daerah dalam mengoptimalkan seluruh potensi yang dimilikinya melalui peningkatan produktivitas, nilai tambah dan persaingan baik domestik maupun internasional demi kesejahteraan tinggi dan berkelanjutan. Sejak tahun 2017, Kemenristek/BRIN mengembangkan sebuah indeks untuk mengukur daya saing daerah yang disebut Indeks Daya Saing Daerah (IDSD). IDSD merupakan refleksi tingkat produktivitas, kemajuan, persaingan dan kemandirian suatu daerah.

Setiap tahun, IDSD menggunakan skala yang berbeda. Namun, secara umum, predikat daya saing daerah dibagi menjadi empat kategori yaitu rendah, sedang, tinggi dan sangat tinggi. Kabupaten Demak melakukan pengukuran IDSD sejak tahun 2018. Secara berturut-turut predikat Demak yaitu sedang (4,22 pada skala 7), sedang (4,71 pada skala 12), dan tinggi (2,86 pada skala 5).



Sumber: Kemenristek (2020)

Gambar 2. 38 Nilai Aspek dan Nilai Pilar Daya Saing Daerah Kabupaten Demak Tahun 2020

IDSD diukur menggunakan empat aspek yang terdiri dari 12 pilar dan 23 dimensi. Empat aspek pengukuran yaitu faktor penguat (*enabling environment*), sumber daya manusia, faktor pasar dan ekosistem inovasi. Secara berturut-turut, nilai Demak pada keempat aspek tersebut di tahun 2020 adalah 3,708; 2,895; 2,562 dan 2,279. Kekuatan terbesar Kabupaten Demak terletak pada aspek faktor penguat, yang di dalamnya berisi pilar kelembagaan, pilar infrastruktur dan pilar perekonomian daerah. Ketiga pilar tersebut bernilai di atas 3 (tinggi), bahkan pilar kelembagaan memiliki skor sangat tinggi (4,37).

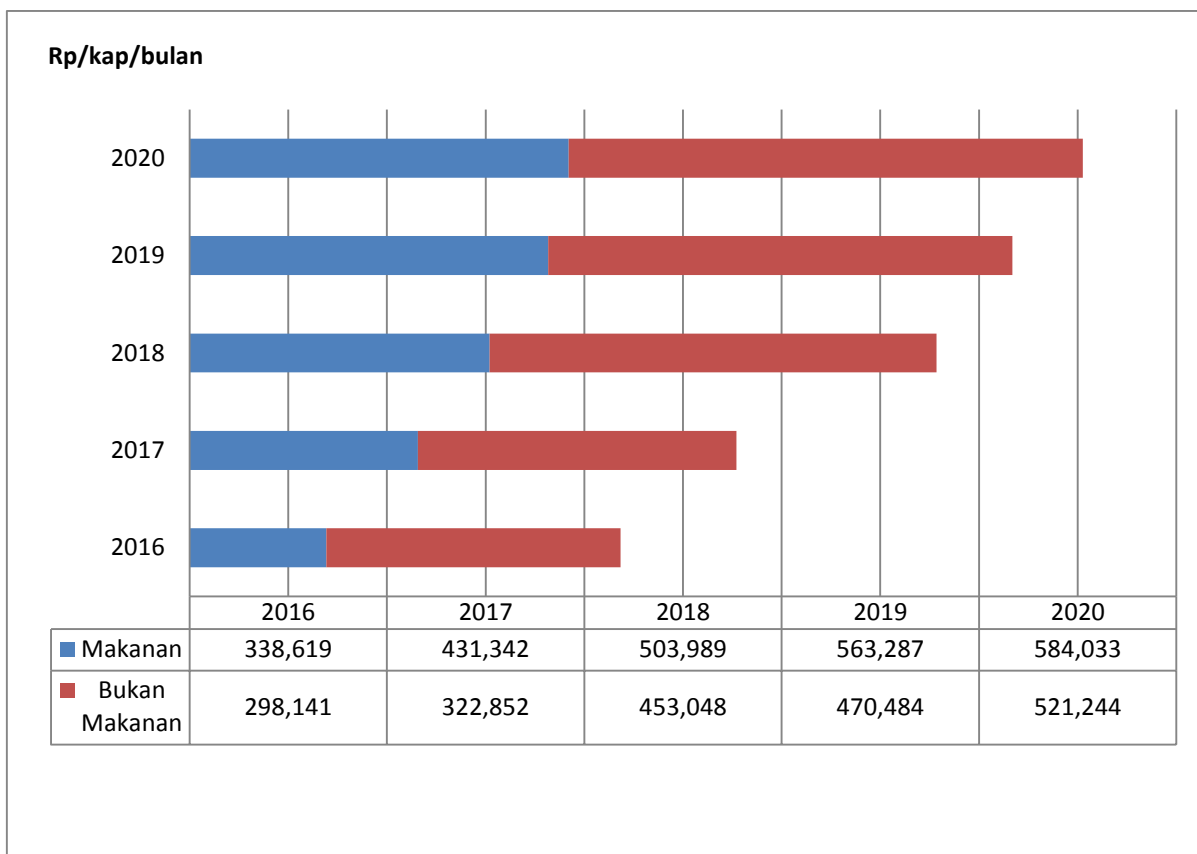
Tabel 2. 133 Indikator Kelembagaan pada Pilar Kelembagaan IDSD Kabupaten Demak Tahun 2016-2020

No	Indikator	2016	2017	2018	2019	2020
1	Nilai LPPD	3,1442	3,1687	3,5087	belum keluar	belum keluar
2	Indeks RB	belum diukur	belum diukur	57,21	62,91	64,99
3	Nilai SAKIP	48,62	56,37	60,5	63,11	64,95
4	Indeks SPBE	belum diukur	belum diukur	2,96	3,74	3,74
5	Indeks Persepsi Anti Korupsi	belum diukur	belum diukur	belum diukur	3,9	3,916
6	Indeks Sistem Merit	belum diukur	belum diukur	belum diukur	0,645	0,664

Sumber: Pemkab. Demak (2020)

Dalam pilar perekonomian daerah, salah satu cara untuk mengukur kemampuan ekonomi masyarakat adalah dengan melihat jumlah pendapatannya. Namun, data pendapatan lebih sulit dihitung karena tidak

semua orang bersedia memberikan informasinya, sehingga salah satu pendekatan yaitu dengan melakukan penghitungan data pengeluaran. Pengeluaran rata-rata per kapita adalah biaya yang dikeluarkan untuk konsumsi semua anggota rumah tangga selama sebulan baik yang berasal dari pembelian, pemberian maupun produksi sendiri dibagi dengan banyaknya anggota rumah tangga dalam rumah tangga tersebut.



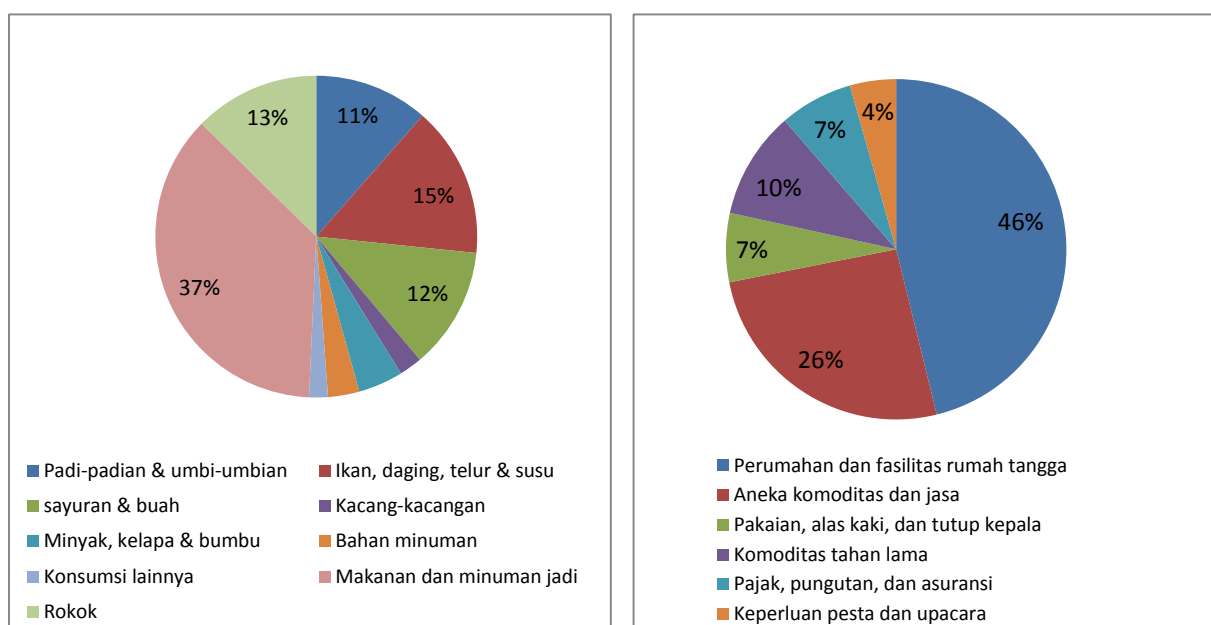
Sumber: BPS Kab. Demak (2017, 2018, 2019, 2020, 2021)

Gambar 2. 39 Pengeluaran Konsumsi Rumah Tangga per Kapita per Bulan Kabupaten Demak Tahun 2016-2020

Dari tahun 2016, pengeluaran rumah tangga per kapita masyarakat Kabupaten Demak mengalami peningkatan. Selama lima tahun terakhir, tingkat kenaikan pengeluaran rumah tangga per kapita mencapai 15,07%. Pada tahun 2020, rata-rata penduduk menghabiskan Rp. 1.105.278,00/bulan untuk membiayai keperluannya. Sebesar 52,84% pengeluaran masih digunakan untuk memenuhi konsumsi makanan. Namun, porsi pengeluaran untuk makanan menunjukkan tren penurunan. Hal ini menggambarkan bahwa pola konsumsi masyarakat Demak mulai bergeser ke kebutuhan non-makanan.

Pola konsumsi rumah tangga dapat digunakan untuk melihat

gambaran kemampuan ekonomi masyarakat. Semakin tinggi pendapatan seseorang, maka pengeluaran untuk bukan makanan cenderung meningkat. Hal ini terjadi karena elastisitas permintaan untuk makanan relatif rendah. Pada suatu saat, permintaan seseorang terhadap makanan akan mencapai titik maksimal, sehingga kelebihan penghasilan akan digunakan untuk pengeluaran di luar makanan, termasuk untuk kebutuhan sekunder, tersier dan tabungan. Hal ini menegaskan bahwa kesejahteraan masyarakat Demak semakin membaik.



Sumber: BPS Kab. Demak; diolah (2021)

Gambar 2. 40 Pengeluaran per Kapita per Bulan Kabupaten Demak Menurut Kelompok Komoditas Tahun 2016-2020

Pengeluaran makanan masyarakat Demak tahun 2020 paling banyak digunakan untuk makanan dan minuman jadi (37%), disusul ikan/daging/telur dan susu (15%) dan rokok (13%). Pada pengeluaran bukan makanan, pengeluaran terbesar digunakan untuk perumahan dan fasilitas rumah tangga (46%), aneka komoditas dan jasa (26%) dan komoditas tahan lama (10%).

Aspek kedua dalam pengukuran IDSD adalah Sumber Daya Manusia yang sekaligus menjadi aspek terkuat kedua untuk Kabupaten Demak setelah aspek Faktor Penguat. Pada aspek ini, terdapat pilar kesehatan serta pendidikan dan keterampilan. Pilar kesehatan Demak sangat tinggi, menyentuh skor 4,00. Hal ini menunjukkan kinerja pelayanan kesehatan Demak telah baik. Sayangnya, pada pilar pendidikan dan keterampilan, Demak masih berada pada kategori sedang (1,7917). Rata-rata lama sekolah

Kabupaten Demak memang masih di bawah angka nasional dan persentase penduduk yang berpendidikan di atas Diploma 1 baru 3,67%. Hal ini menjadi tantangan bagi Demak untuk meningkatkan kualitas pendidikannya.

Aspek terkuat ketiga dalam IDSD Kabupaten Demak adalah faktor pasar yang mendapat skor 2,5625 pada tahun 2020. Secara berturut-turut, pilar terkuat pada aspek ini adalah ketenagakerjaan (4,0000), efisiensi pasar produk (3,4167), akses keuangan (2,5000) dan ukuran pasar (0,3333). Ukuran pasar Kabupaten Demak masuk dalam kategori rendah karena jangkauan pasar Demak masih terfokus di dalam negeri. Net ekspor Kabupaten Demak pada tahun 2020 tercatat -3.965.332 juta rupiah. Nilai minus menunjukkan bahwa aliran impor masih lebih tinggi daripada ekspor.



Aspek keempat dalam IDSD adalah ekosistem inovasi yang terdiri dari pilar dinamika bisnis, kapasitas inovasi dan kesiapan teknologi. Pada tiga pilar tersebut, pilar terkuat untuk Kabupaten Demak adalah kesiapan teknologi dengan skor 3,0000, disusul dengan dinamika bisnis (2,3750) dan kapasitas inovasi (1,4630). Kabupaten Demak masih perlu meningkatkan kapasitas inovasinya terutama dalam hal komersialisasi inovasi. Pemerintah kabupaten Demak perlu mendorong keterlibatan perguruan tinggi dan institusi kelitbangannya untuk meluncurkan inovasi-inovasi tepat guna yang dapat dipatenkan dan direplikasi untuk kebutuhan industri ataupun dalam kehidupan sehari-hari. Kabupaten Demak juga belum memiliki pusat unggulan iptek dan perlu mendorong pendaftaran hak atas kekayaan intelektual.

Dalam hal indeks inovasi daerah, Kabupaten Demak mengalami peningkatan dari tahun ke tahun. Pada tahun 2018, inovasi Kabupaten Demak berada pada kategori kabupaten kurang inovatif dengan skor 290. Tahun 2019, Kabupaten Demak masuk kategori Kabupaten inovatif dengan skor 880, dan meningkat lagi menjadi Kabupaten Sangat Inovatif di tahun 2020 dengan skor 1.731. Meskipun demikian, peringkat Kabupaten Demak masih di nomor 95 dari 415 kabupaten di Indonesia, masih di bawah Kabupaten Semarang, Pati, Grobogan, Kudus dan Kendal.

2.2. Evaluasi Pelaksanaan Program dan Kegiatan RKPD sampai Tahun Berjalan dan Realisasi RPJMD

Berikut disajikan hasil evaluasi pelaksanaan RPJMD 2016-2021, Capain Indikator Kinerja Utama dan Indikator kinerja program RKPD sampai dengan semester II tahun 2020 dan realisasinya terhadap target RPJMD tahun 2021.

Keterangan:

• Status terhadap target RPJMD 2021		Target sampai dengan semester 2 2020 tercapai $\geq 100\%$
		Target sampai dengan semester 2 2020 tidak tercapai $< 100\%$

2.2.1. Evaluasi Indikator Kinerja Utama dan Indikator Kinerja Daerah 2016-2021

No	Indikator Sasaran	Satuan	IKU / IKD	Tahun															Target Akhir RPJMD Tahun 2021
				2016			2017			2018			2019			2020			
				T	R	C (%)	T	R	C (%)	T	R	C (%)	T	R	C (%)	T	R	C (%)	
1	2	3		5	6	7	8	9	10	11	12	13	14	15	16	17	18	19	20
A	ASPEK KESEJAHTERAAN MASYARAKAT																		
1	Pertumbuhan ekonomi	%	IKD	5,2 – 5,5	5,09	97,88	5,5 - 5,8	5,82	105,82	5,8 – 6,1	5,4	93,10	6,1 – 6,3	5,36	87,87	0,64-2,48	-0,23	-35,94	6,5, - 6,7
2	Inflasi	%	IKD	4,0	2,27	57	4,0	3,57	89	4,0	2,73	68	4,0	2,85	71	4,00	1,49	37,25	4,0
3	IPG (Indeks Pembangunan Gender)	angka	IKD	89,2	89	100	89,4	90,45	101	89,6	90,4 (T. 2015)	101	90	90,57	101	90,02	90,9	100,98	90,4
4	IDG (Indeks Pemberdayaan Gender)	angka	IKU- IKD	70,1	68	97	70,3	68,48	97	70,5	70,79 (T. 2015)	100	70,7	67,2	95	70,90	66,85	94,29	71,1
5	IPM (Indeks Pembangunan Manusia)	angka	IKD	70,17	70,1	100	70,37	70,41	100	70,57	71,26	101	70,77	71,87	102	71,07	72,22	101,62	71,27
6	Angka kemiskinan	%	IKD	13,60	14,10	96,32	12,60	13,41	93,57	11,60	12,54	91,90	10,60	11,86	88,11	12,80	12,54	102,03	8,60
7	PDRB Perkapita	Rp	IKD	18.541.462	18.541.462	100,00	19.839.098	19.839.098	100,00	21.219.077	21.219.077	100,00	22.518.035	22.518.035	100,00		22.610.000		
B	ASPEK PELAYANAN UMUM																		
1	PELAYANAN URUSAN WAJIB BERKAITAN DENGAN PELAYANAN DASAR																		
1.1	Urusan Pendidikan																		
1	Angka Harapan lama sekolah	tahun	IKU- IKD	12,5	12,44	100	13	12,54	96	13,2	12,86	97	13,3	13	97,82	13,40	13,31	99,33	13,5
2	Rata-rata lama sekolah	tahun	IKU- IKD	7,5	7,46	99	7,9	7,47	95	8,3	7,48	90	8,7	7,55	87	9,10	7,71	84,73	9,5
3	Angka Harapan lama sekolah	tahun	IKU- IKD	12,5	12,44	100	13	12,54	96	13,2	12,86	97	13,3	13	97,82	13,40	13,31	99,33	13,5

No	Indikator Sasaran	Satuan	IKU / IKD	Tahun															Target Akhir RPJMD Tahun 2021
				2016			2017			2018			2019			2020			
				T	R	C (%)	T	R	C (%)	T	R	C (%)	T	R	C (%)	T	R	C (%)	
1	2	3		5	6	7	8	9	10	11	12	13	14	15	16	17	18	19	20
4	APK SD/MI	%	IKD	100,17	107,69	108	105	109,65	104	106	112,51	106	106,5	112,54	106	107,00	108,30	101,21	108
5	APK SMP/MTS	%	IKD	90	100,81	112	92	102,38	111	94	109,41	116	96	114,96	120	98,00	124,47	127,01	99
1.2	Urusan Kesehatan																		
1	Angka Usia Harapan Hidup	Tahun	IKU- IKD	75,22	75,27	100	75,23	75,27	100	75,24	75,29	100	75,25	75,31	100	75,26	75,40	100,19	75,27
2	AKI (Angka Kematian Ibu)	per 100.000 khl	IKD	105	72,68	105,31	104	67,14	135,44	103	112,26	91,01	102	62,57	138,66	101,00	57,59	1,43	100
3	AKB (Angka Kematian Bayi)	per 1000 khl	IKD	7,3	5,85	119,86	7,2	6,33	112,08	7,1	5,7	119,72	7,1	5,3	125,35	7,00	4,9	1,30	7
4	Prevalensi Gizi Buruk	%	IKD	1,4	0,95	132,14	1,4	0,94	132,86	1,3	0,22	183,08	1,2	0,03	197,50	1,10	0,025	1,98	1
5	Rasio Rumah Sakit per satuan penduduk	Per 100.000 penduduk	IKD	0,268	0,27	101	0,268	0,263	98	0,358	0,260	73	0,358	0,344	96	0,358	0,343	95,81	0,358
6	Persentase puskesmas akreditasi	%	IKD	3,7	20	541	37,03	70,37	190	77,77	100	129	100	100	100	100,00	100	100,00	100
1.3	Urusan Pekerjaan Umum dan Tata Ruang																		
1	Persentase Panjang Jalan Dalam Kondisi Baik	%	IKD	91,54	94,69	103	92,54	95,28	103	93,54	96,75	103	94,54	96,85	102	95,54	97,24	101,78	96,54
2	Proporsi panjang jaringan jalan dalam kondisi baik	%	IKU- IKD	91,54	94,69	103	92,54	95,28	103	93,54	96,75	103	94,54	96,85	102	95,54	97,24	101,78	96,54

No	Indikator Sasaran	Satuan	IKU / IKD	Tahun															Target Akhir RPJMD Tahun 2021
				2016			2017			2018			2019			2020			
				T	R	C (%)	T	R	C (%)	T	R	C (%)	T	R	C (%)	T	R	C (%)	
1	2	3		5	6	7	8	9	10	11	12	13	14	15	16	17	18	19	20
3	Drainase dalam kondisi baik/ pembuangan aliran air tidak tersumbat	%	IKD	53,26	52,26	98	54,26	54,3	100	55,26	61,52	111	56,26	76,50	136	57,26	80,71	140,95	58,26
4	Persentase Luas daerah irigasi kabupaten dalam kondisi baik	%	IKU- IKD	90,21	88,65	98	90,21	90,5	100	90,26	92,65	103	90,31	93,37	103	90,36	94,16	104,21	90,41
5	Persentase tersedianya luasan RTH publik dari luas wilayah kawasan perkotaan	%	IKD	4	2,51	63	4	2,51	63	5	2,51	50	6	7,57	126	7	7,57	108,14	8
6	Persentase tersedianya informasi mengenai rencana tata ruang (RTR) wilayah Kabupaten beserta rencana rincinya melalui peta analog dan peta digital	%	IKD	35	n/a	n/a	35	n/a	n/a	57	0	-	71	0	-	85,00	85,00	100,00	100
7	Persentase Tersedianya Luasan RTH Publik Sebesar 20% dari Luas												6,00	7,32	122	7,00	7,33	104,71	

No	Indikator Sasaran	Satuan	IKU / IKD	Tahun															Target Akhir RPJMD Tahun 2021	
				2016			2017			2018			2019			2020				
				T	R	C (%)	T	R	C (%)	T	R	C (%)	T	R	C (%)	T	R	C (%)		
1	2	3		5	6	7	8	9	10	11	12	13	14	15	16	17	18	19	20	
	Wilayah Kawasan Perkotaan																			
8	Persentase tersedianya luasan RTH publik dari luas wilayah kawasan perkotaan	%		4	2,51	63	4	2,51	63	5	2,51	50	6	7,57	126	7	7,57	108,14	8	
1.4	Urusan Perumahan Rakyat dan Kawasan Pemukiman																			
1	Persentase Rata-Rata Sarana dan Prasarana Permukiman yang Layak	%	IKU										67,23	67,30	99,90	72,71	72,84	100,18		
2	Jumlah Rumah Tidak Layak Huni	unit	IKD	86.314	85.334	101,14	85.334	84.980	100,41	84.584	83.461,00	101,33	83.834	81.176	103,17	80.170,00	80.841	100,84	82.334	
3	Persentase rumah tangga (RT) yang mengakses air minum	%	IKD	52,23	69,45	133	68,23	63,23	93	88,23	89,3	101	100	73,93	74	100	80,08	80,08	100	
4	Persentase penanganan sampah di perkotaan	%	IKD	6,6	6,34	96	6,6	7,1	108	7,6	7,67	101	8,6	8,68	101	9,40	11,36	120,85	10,6	
5	Persentase Rumah Tinggal Bersanitasi	%	IKD	66,68	75,42	113	76,68	89,53	117	91,68	90,29	98	100	92,22	92	100	97,01	97,01	100	
6	Luas Kawasan Kumuh	ha	IKD	306,67	0	-	245,33	332,69	136	184	316,04	172	122,67	171,09	139	61,33	116,39	60,43	0	
7	Jumlah Rumah Tidak	unit	IKD	86.314	85.334	101,14	85.334	84.980	100,41	84.584	83.461,00	101,33	83.834	81.176	103,17	80.170,00	80.841	100,84	82.334	

No	Indikator Sasaran	Satuan	IKU / IKD	Tahun															Target Akhir RPJMD Tahun 2021	
				2016			2017			2018			2019			2020				
				T	R	C (%)	T	R	C (%)	T	R	C (%)	T	R	C (%)	T	R	C (%)		
1	2	3		5	6	7	8	9	10	11	12	13	14	15	16	17	18	19	20	
	Layak Huni																			
1.5	Urusan Ketenteraman, ketertiban umum, dan perlindungan masyarakat;																			
1	Persentase Penanganan Kasus Konflik di masyarakat	%												100	100	100	100,00	100	100	
2	Kasus konflik antar umat beragama	Ada /Tidak ada	IKU	Tidak ada	Tidak ada	Tidak ada	Tidak ada	Tidak ada	Tidak ada	Tidak ada	Tidak ada	Tidak ada	Tidak ada	Tidak ada	Tidak ada	Tidak ada	Tidak ada	Tidak ada	100,00	Tidak ada
3	Keberadaan aliran yang menyimpang dari nilai nilai agama	Ada /Tidak ada	IKD	Tidak ada	Tidak ada	Tidak ada	Tidak ada	Tidak ada	Tidak ada	Tidak ada	Tidak ada	Tidak ada	Tidak ada	Tidak ada	Tidak ada	Tidak ada	Tidak ada	Tidak ada	100,00	Tidak ada
4	Angka kriminalitas yang ditangani	%	IKD	63	2,38	196,22	64	42,22	134,03	65	73	87,69	66	79,43	79,65	67,00	69,00	102,99	68	
5	Persentase Penegakan Peraturan daerah	%	IKU- IKD	100	100	100	100	80,46	80	100	100	100	100	100	100	100,00	100	100,00	100	
6	Persentase Desa Tangguh Bencana	%	IKU										7,82	7,82	100,00	9,05	9,05	100,00		
7	Jumlah Desa Tangguh Bencana	Desa	IKD	3	3	100	3	3	100	3	3	100	3	3	100	3	3	100,00	24	
				10			13			16			19					21		
1.6	Urusan Sosial																			
1	Persentase PMKS yang Tertangani	%	IKU											32,54	95,04	292	60,39	95,37	157,92	

No	Indikator Sasaran	Satuan	IKU / IKD	Tahun															Target Akhir RPJMD Tahun 2021
				2016			2017			2018			2019			2020			
				T	R	C (%)	T	R	C (%)	T	R	C (%)	T	R	C (%)	T	R	C (%)	
1	2	3		5	6	7	8	9	10	11	12	13	14	15	16	17	18	19	20
2	Persentase (%) PMKS yang mendapatkan perlindungan sosial	%	IKD	24,44	28,96	118	28,02	28,97	103	31,7	60,39	191	32,54	95,04	292	60,39	95,37	157,92	34,73
2	PELAYANAN URUSAN WAJIB TIDAK BERKAITAN DENGAN PELAYANAN DASAR																		
2.1	Urusan Tenaga Kerja																		
1	TPT (tingkat Pengangguran Terbuka)	%	IKD	5,85	5,85	100,00	5,7	4,47	121,58	5,45	7,16	68,62	5,23	5,46	95,60	8,74	7,31	116,36	4,77
2	Persentase Angkatan Kerja yang Bekerja	%	IKU										94,77	94,54	100,24	96,59	94,22	102,45	
2.2	Urusan Pemberdayaan Perempuan dan Perlindungan Anak																		
1	Menurunnya kasus kekerasan terhadap anak	kasus	IKU- IKD	58	50	113,79	57	48	115,79	56	48	114,29	55	32	141,82	54	38	83,63	53
2	Kasus Kekerasan terhadap Perempuan yang ditangani	kasus	IKD	25	25	100,00	23	16	130,43	21	24	85,71	19	7	163,16	17	0	117,00	15
2.3	Urusan Pangan																		
1	Skor PPH (Pola Pangan Harapan)	skore	IKU- IKD	91,5	86,8	95	91,86	87,40	95	92,23	88,50	96	92,25	92,30	100	92,28	92,30	100,02	92,3
2	Ketersediaan Pangan Utama	%	IKU- IKD	362.676	570.317	157	370.437	633.303	171	378.365	695.149	184	386.462	657.238	170	394.732,00	626.726	158,77	403.180
3	Penguatan Cadangan Pangan Daerah	ton	IKD	6	6,72	112	6,40	6,89	108	7,50	7,67	102	10,00	10,00	100	12,50	12,50	100,00	15

No	Indikator Sasaran	Satuan	IKU / IKD	Tahun															Target Akhir RPJMD Tahun 2021
				2016			2017			2018			2019			2020			
				T	R	C (%)	T	R	C (%)	T	R	C (%)	T	R	C (%)	T	R	C (%)	
1	2	3		5	6	7	8	9	10	11	12	13	14	15	16	17	18	19	20
2.4	Urusan Lingkungan Hidup																		
1	Indeks Kualitas Air	Indeks	IKU										54,83	54,83	100	61,5	54,83	89,15	
2	Indeks Pencemaran Udara	Indeks	IKU										70	79,38	113	84,81	70	82,54	
3	Indeks Tutupan Lahan	Indeks	IKU										32,02	33,63	105	39,75	33,63	84,60	
4	Indeks Kualitas Lingkungan Hidup	Indeks	IKD	47,85	47,85	100	47,91	47,91	100	47,95	51,15	107	48	51,15	107	48,05	59,79	124,43	48,1
5	Penghargaan Kota Terbersih	Indeks	IKD			-	Adipura	Sertifikat adipura	70	Adipura	0	-	Adipura	na	-	Adipura	0	-	Adipura
6	Luas tutupan lahan oleh vegetasi untuk menjaga iklim mikro	Ha	IKD	5,011	5,011	100	5,011	5,011	100	5,011	14,81	296	5,011	14,81	296	5,01	20,64	411,84	25,055
2.5	Urusan Administrasi Kependudukan Dan Pencatatan Sipil																		
1	Rata-rata Indeks Kepuasan Masyarakat (Nilai Survei Kepuasan Masyarakat)	Nilai	IKD	78,84	64,13	81	79,92	81,25	102	81,25	83,25	102	82,31	83,35	101	82,70	83,96	101,52	83,1
2.6	Urusan Pemberdayaan masyarakat dan desa																		
1	Persentase Partisipasi Masyarakat dalam Pembangunan	%	IKU										76,00	80,00	105	90,00	83,33	93	

No	Indikator Sasaran	Satuan	IKU / IKD	Tahun															Target Akhir RPJMD Tahun 2021	
				2016			2017			2018			2019			2020				
				T	R	C (%)	T	R	C (%)	T	R	C (%)	T	R	C (%)	T	R	C (%)		
1	2	3		5	6	7	8	9	10	11	12	13	14	15	16	17	18	19	20	
2	Persentase keswadayaan masyarakat dalam pembangunan	%	IKU																	
3	Tingkat swadaya masyarakat terhadap program pemberdayaan masyarakat	%	IKD	15,00	15,00	100	17,00	17,00	100	19,00	19,00	100	21,00	21,00	100	23,00	24,00	104,35	25,00	
2.7	Urusan Pengendalian penduduk dan keluarga berencana																			
1	Pertumbuhan penduduk	%	IKD	3	1,03	68,67	2	0,99	52,50	2	1,01	51,50	1,9	0,97	50,85	1,50	1,5	1,50	1,5	
2	Total Fertility Rate (TFR)	%	IKU- IKD	2,11	2,1	100	2,1	2,52	120	2,09	2,1	100	2,08	2,08	100	2,07	2,08	100,48	2,06	
2.8	Urusan Perhubungan																			
1	Persentase Layanan Perhubungan Darat dalam Kondisi yang Baik	%	IKU										70,00	91,98	131	90,00	94,11	104,57		
2	Tersedianya angkutan umum yang melayani wilayah yang telah tersedia jaringan jalan untuk jaringan jalan yang tersedia	unit	IKD	598	262	44	598	217	36	598	151	25	608	127	21	608,00	127	20,89	608	

No	Indikator Sasaran	Satuan	IKU / IKD	Tahun															Target Akhir RPJMD Tahun 2021	
				2016			2017			2018			2019			2020				
				T	R	C (%)	T	R	C (%)	T	R	C (%)	T	R	C (%)	T	R	C (%)		
1	2	3		5	6	7	8	9	10	11	12	13	14	15	16	17	18	19	20	
	(Jalan prov, kabupaten dan nasional)																			
3	Persentase sarana perlengkapan jalan dalam kondisi baik	%	IKD	30	30	100	45	96,84	215	50	95,03	190	70	100	143	90,00	90	100,00	100	
2.9	Urusan Kominikasi dan Informasi																			
1	Jumlah Pembangunan Sistem Informasi pelayanan publik berbasis IT	Unit Sistem	IKD	0	0	-	1	3	300	1	2	200	1	2	200	1,00	9	900,00	6	
2.10	Urusan Koperasi, usaha kecil, dan menengah																			
1	Persentase Perkembangan Sektor Perdagangan, Koperasi dan UKM	%	IKU										2,76	3,6	130	2,76	8,92	323,19		
2	Persentase usaha mikro menjadi usaha kecil	%	IKD	0,4	0,6	150	0,6	0,45	75	0,9	0,93	103	1,3	1,36	105	1,80	1,81	100,56	2,5	
3	Persentase koperasi aktif	%	IKD	80	80	100	80	82,89	104	81	83,13	103	82	85,46	104	83,00	85,45	102,95	84	
2.11	Urusan Penanaman Modal																			
1	Nilai Realisasi Investasi	Rp. (Juta)	IKD	2.135.195,35	1.698.972,80	80	2.145.879,28	1.364.182,98	64	2.156.346,51	1.280.558,00	59	2.167.146,86	13.003.581,83	600	2.178.672,55	5.780.231,99	265,31	2.187.533,21	

No	Indikator Sasaran	Satuan	IKU / IKD	Tahun															Target Akhir RPJMD Tahun 2021
				2016			2017			2018			2019			2020			
				T	R	C (%)	T	R	C (%)	T	R	C (%)	T	R	C (%)	T	R	C (%)	
1	2	3		5	6	7	8	9	10	11	12	13	14	15	16	17	18	19	20
2	Nilai Investasi PMA (juta)	US\$	IKU-IKD	38.293,53	31.046,80	81	42.122,88	8.426,70	20	46.335,17	21.462,00	46	50.968,69	22.059,86	43	56.065,56	74.258,63	132,45	61.672,11
3	Nilai Investasi PMDN (juta)	Rp	IKU-IKD	2.131,36	1.295.364,40	60.776	2.141.667	1.250.422,53	58	2.151.713	980.089,77	46	2.162.052	12.672.683,94	586	2.173.066,00	4.710.907,77	216,79	2.181.366
4	Jumlah ijin yang dilayani PTSP (Pelayanan Terpadu Satu Pintu)	dok	IKD	6.800	5.722	84	6.900	4.689	68	7.000	6.456	92	7.050	5.865	83	7.100,00	10.478	147,58	7.150
2.1	Urusan Kepemudaan dan olah raga																		
2																			
1	Persentase Peningkatan Kapasitas Pemuda	%	IKU										3	104	3.478	4	4	127,14	
2	Jumlah Prestasi Olahraga	buah	IKU										149	198	133	5	0	-	
3	Jumlah medali olahraga yang diterima	Unit	IKD	103	103	100	117	148	126	136	180	132	149	198	133	160,00	0	-	173
4	Rasio Sarana prasarana olahraga dengan penduduk	per 100.000	IKD	68	68	100	70	70	100	72	72	100	74	74	100	76,00	76	100,00	78
5	Prestasi pemuda di lingkup provinsi maupun nasional	jumlah	IKD	6	6	100	8	15	188	10	12	120	12	13	108	14,00	16	114,29	16
6	Persentase organisasi pramuka aktif	%	IKD	77	77	100	80	82	103	83	83,6	101	86	85	99	87,00	87,4	100,46	

No	Indikator Sasaran	Satuan	IKU / IKD	Tahun															Target Akhir RPJMD Tahun 2021
				2016			2017			2018			2019			2020			
				T	R	C (%)	T	R	C (%)	T	R	C (%)	T	R	C (%)	T	R	C (%)	
1	2	3		5	6	7	8	9	10	11	12	13	14	15	16	17	18	19	20
2.1	Urusan Kebudayaan																		
1	Persentase Benda, Situs dan Kawasan Cagar Budaya yang dilestarikan	%	IKU- IKD	65		-	70	100	143	75	65	87	80	80,01	100	95,00	100,0	105,26	100
2	Jumlah kesenian lokal yang diwujudkan dalam event budaya	jumlah	IKU- IKD	8		-	9		-	9	100	1.111	10	9	90	11	20	181,82	12
3	Jumlah gedung kesenian	Unit	IKD	0		-	0			0	-	-	0	-		1,00	10,0	1.000	1
4	Jumlah event kesenian	Unit	IKD	2		-	2		-	3	133,33	4.444	4	21	525	4,00	4,0	100	5
2.1	Urusan Perpustakaan																		
1	Pertumbuhan kunjungan perpustakaan	%	IKU- IKD	5,33	6,33	119	5,51	9,13	166	5,73	10,17	177	5,98	15,49	259	6,18	9,19	148,71	6,42
3.	PELAYANAN URUSAN PILIHAN																		
3.1	Urusan Kelautan dan Perikanan																		
1	Persentase Pertumbuhan Sub Sektor Perikanan Kelautan	%	IKU										3,44	22,79	663	4,56	7,46	163,60	
2	Jumlah produksi perikanan budidaya	ton	IKD	33.100	33.246,98	100	33.198	35.471	107	36.004	36.939	103	37.858	38.146	101	39.708,00	42.400	106,78	41.501
3	Jumlah produksi perikanan tangkap	ton	IKD	5.550	4.219,70	76	5.700	5.312,00	93	5.800	5.869,00	101	5.900	7.351	125	6.000,00	7.351	122,52	6.100

No	Indikator Sasaran	Satuan	IKU / IKD	Tahun															Target Akhir RPJMD Tahun 2021
				2016			2017			2018			2019			2020			
				T	R	C (%)	T	R	C (%)	T	R	C (%)	T	R	C (%)	T	R	C (%)	
1	2	3		5	6	7	8	9	10	11	12	13	14	15	16	17	18	19	20
3.2	Urusan Pariwisata																		
1	Persentase Peningkatan Kontribusi Pendapatan Pariwisata		IKU										0,67	7,29	1.088	2,65	-72,10	(2.720,75)	
2	Persentase pendapatan sektor pariwisata terhadap PAD	%	IKD	0,63	0,52	83	0,59	0,56	95	0,53	0,56	106	0,47	0,51	109	0,42	0,13	30,95	0,39
3	Jumlah Pendapatan dari sektor pariwisata	Rp (milyar)	IKD	1,48	1,49	101	1,49	1,73	116	1,5	1,93	129	1,5	2,07	138	1,51	0,576	38,15	1,6
3.3	Urusan Pertanian																		
1	Nilai Tukar Petani	angka	IKD	103,27	103,27	100	103,3	103,13	100	103,32	103,13	100	103,35	102,25	99	103,37	101,79	98,47	103,4
2	Produktivitas padi	kw/ha	IKD	61,9	61,76	100	63,22	63,91	101	64,47	70,88	110	65,96	70,69	107	67,37	67,78	100,61	68,81
3	Persentase Pertumbuhan Sub Sektor Pertanian, Perkebunan dan Peternakan	%	IKU										2,68	14,99	559	2,53	6,76	267,19	
4	Produksi pertanian tanaman pangan utama :																		
5	Padi	ton	IKD	610	608,532	100	623	643,942	103	636.820	807.191	127	650.447	757.062	116	664.367,00	687.683	103,51	678.585
6	Jagung	ton	IKD	169	166,876	98	184.685	198.286	107	201.307	151.560	75	219.425	149.504	68	239.173,00	162.098	67,77	260.699
7	Kacanghijau	ton	IKD	34.722	25.540	74	36	36,662	103	36.480	37.435	103	37.392	33.528	90	38.326,00	35.720	93,20	39.285

No	Indikator Sasaran	Satuan	IKU / IKD	Tahun															Target Akhir RPJMD Tahun 2021
				2016			2017			2018			2019			2020			
				T	R	C (%)	T	R	C (%)	T	R	C (%)	T	R	C (%)	T	R	C (%)	
1	2	3		5	6	7	8	9	10	11	12	13	14	15	16	17	18	19	20
3.4	Urusan Perdagangan																		
1	Persentase lokasi PKL yang ditata	%	IKD	20	20	100	30	30	100	30	42,886	143	40	42,86	107	40,00	50,00	125,00	50
2	Persentase pasar yang memenuhi persyaratan	%	IKD	0	5	500	5	5	100	10	16,66	167	15	27,78	185	20,00	27,78	138,90	25
3	Nilai bersih ekspor perdagangan	Rp (juta)	IKD	15.933.790	15.175.038	95	16.730.479	17.567.003	105	17.567.003	21.149.312	120	18.445.353	24.550.698,45	133	19.367.621,00	30.179.871,87	155,83	20.336.002
4	Kontribusi Perdagangan dalam PDRB	%	IKD	15,2	15,20	100	15,25	15,65	103	15,3	15,73	103	15,35	15,83	103	15,40	15,83	102,79	15,45
3.5	Urusan Perindustrian																		
1	Kontribusi industri pengolahan dalam PDRB	%	IKD	28,6	28,5	100	28,75	29,85	104	28,9	29,88	103	29,05	30,84	106	29,20	30,33	103,87	29,3
2	Persentase pertumbuhan industri kecil dan menengah	%	IKU- IKD	0,63	0,66	105	0,66	1,93	292	0,67	1,25	187	0,69	0,62	90	0,72	1,24	172,22	0,75
4.	FUNGSI PENUNJANG URUSAN PEMERINTAHAN																		
4.1	Fungsi Keuangan																		
1	Meningkatnya nilai LKjIP	Indeks	IKD	CC	C	70	B	CC	70	B	CC	70	BB	B	70,00	BB	B	70,00	A
4.2	Fungsi Penunjang Lainnya																		
1	Skor PMPRB (Penilaian Mandiri Pelaksanaan Reformasi Birokrasi)	Skor	IKD	NA	NA	100	62	null	#VALUE!	63	57,21	91	64	63,11	99	65,00		-	66

No	Indikator Sasaran	Satuan	IKU / IKD	Tahun															Target Akhir RPJMD Tahun 2021
				2016			2017			2018			2019			2020			
				T	R	C (%)	T	R	C (%)	T	R	C (%)	T	R	C (%)	T	R	C (%)	
1	2	3	5	6	7	8	9	10	11	12	13	14	15	16	17	18	19	20	
2	Persentase ASN yang memiliki pendidikan pasca sarjana	%	IKD	9,62	7,9	82	10,62	8	75	11,62	8,85	76	13,13	8,89	68	14,44	14,50	100,42	14,44
3	Meningkatnya nilai LKjIP	Indeks	IKD	CC	C	70	B	CC	70	B	CC	70	BB	B	70,00	BB	B	70,00	A
4	Level Maturitas SPiP	level	IKD	1	1	100	2	1,1614	58	3	3	100	3	3,0375	101	3,00	3	100,00	3,5
5	Rata-rata Indeks Kepuasan Masyarakat (Nilai Survei Kepuasan Masyarakat)	Nilai	IKU	78,84	64,13	81	79,92	81,25	102	81,25	83,25	102	82,31	83,35	101	82,70	83,96	101,52	83,1
6	Indeks Sistem Merit		IKU										0,625	0,645	103	0,655	0,664	101,37	
7	Nilai SAKIP		IKU										70	63,11	90	70	63,11	90,16	
8	Nilai Opini BPK		IKU										WTP	WTP	100	WTP	WTP	100,00	
9	Indeks Perilaku Anti Korupsi		IKU										3,1	3,9	126	3,2	3,92	122,50	
10	Indeks Sistem Pemerintahan Berbasis Elektronik (SPBE)		IKU										3,2	3,74	117	3,6	3,74	103,89	

2.2.2. Evaluasi Indikator Program RPJMD Tahun 2016-2021

A. Pendidikan

Pencapaian kinerja RKPD Kabupaten Demak tahun 2020 pada urusan layanan wajib pendidikan menunjukkan kondisi yang baik. Dari 57 indikator, sebanyak 42 indikator termasuk dalam kategori tercapai dan 15 indikator termasuk dalam kategori belum tercapai. Indikator yang termasuk kategori belum tercapai diantaranya:

1. Program Pendidikan Anak Usia Dini (PAUD) meliputi indikator: APK PAUD usia 0-6 tahun, APK PAUD usia 0-3 tahun, APK PAUD usia 4-6 tahun, adapun penyebab program tersebut belum mencapai target adalah kesadaran para orang tua untuk menyekolahkan anak di PAUD masih rendah, khususnya anak usia 0-2 tahun. Solusi yang di upayakan dengan memberikan sosialisasi tentang pentingnya PAUD melalui kegiatan workshop, parenting, dan gebyar PAUD, serta memberikan beasiswa *Ayo Sekolah Kembali* untuk jenjang PAUD.
2. Program Pendidikan Non Formal meliputi indikator: persentase lembaga PAUD terakreditasi, hal ini disebabkan karena jumlah kuota yang mengajukan akreditasi yang dibatasi, upaya yang dilakukan dengan memfasilitasi akreditasi sekolah. Indikator selanjutnya adalah angka kelulusan pendidikan kesetaraan B dan persentase PKMB sesuai standar yang disebabkan karena tidak mendapat ijin dari perusahaan tempat bekerja, kemudian solusi yang diupayakan adalah dengan visitasi persuasif ke perusahaan dan surat pemberitahuan PKBM.
3. Program wajar dikdas sembilan tahun dengan indikator meliputi: Angka Putus Sekolah SD/MI dan Nilai rata-rata UN SMP/MTs belum mencapai target karena kondisi ekonomi orang tua dan rendahnya minat belajar siswa untuk mapel UN, upaya yang dilakukan ke depannya dengan memberikan BASIMDA dan pelatihan guru mapel UN.
4. Selanjutnya program yang belum mencapai target adalah persentase ruang kelas SD/MI sesuai standar, persentase ruang kelas SMP/MTs sesuai standar, rasio jumlah WC perempuan terhadap jumlah murid perempuan, persentase SD/MI memiliki lapangan untuk olahraga, upacara dan bermain sesuai standar, persentase sekolah/madrasah yang menerapkan Pendidikan Karakter, dan rata-rata nilai sikap siswa

SD/MI/SMP/MTs minimal baik (pendidikan berkarakter). Jumlah sekolah pada tahun 2020 mengalami penurunan, hal ini karena adanya sekolah yang ditutup dan di merger. Permasalahan yang perlu mendapat perhatian adalah kesenjangan kualitas sarpras yang cukup lebar di desa dibandingkan di kota. Kemudian beberapa indikator yang berada di atas capaian Jateng dan Nasional adalah APK SD/MI/Paket A, APK SMP/MTs/Paket B, APM SMP/MTs Paket B, dan Angka Putus Sekolah SD/MI/ Paket A.

Secara rinci perkembangan pencapaian target kinerja pada urusan wajib pendidikan dapat dilihat pada tabel berikut:

No	Aspek/Fokus/Bidang/Urusan/Indikator Kinerja Pembangunan Daerah	Satuan	Capaian / Realisasi				2020		Kondisi kinerja pada akhir periode RPJMD Tahun 2020 TW IV	Tingkat Capaian RPJMD s.d. Tahun 2020 TW IV	Status Terhadap Target RKPD tahun 2020 TW IV	OPD
			2016	2017	2018	2019	Target	Realisasi sampai TW IV				
1	2	3	4	5	6	7	8	9	10	11	12	13
I	PROGRAM PENDIDIKAN ANAK USIA DINI											
1	APK (Angka Partisipasi Kasar) PAUD usia 0-6 tahun	%	56	32,99	44,44	41,4	72,00	36,15	77	46,95		Dindikbud
2	APK (Angka Partisipasi Kasar) PAUD usia 0-3 tahun	%	56	35,85	36,05	48,78	72,00	21,83	77	28,35		Dindikbud
3	APK (Angka Partisipasi Kasar) PAUD usia 4-6 tahun	%	77	57,69	86,65	63,64	83,00	66,71	84	79,41		Dindikbud
4	% lembaga PAUD yang terakreditasi	%	56	0,16	5	21,32	75,00	32,71	80	40,89		Dindikbud
5	Rasio guru terhadap murid PAUD	%	50	3,35	80,31	96,49	59,00	96,50	61	158,20		Dindikbud
6	Rasio guru PAUD terhadap penduduk Usia 0 – 6	%	50	-	89,33	61,47	59,00	61,50	61	100,82		Dindikbud
7	Rasio lembaga PAUD terhadap penduduk usia 0 – 6	%	55	-	107,31	102,07	69,00	101,06	71	142,34		Dindikbud
II	PROGRAM PENDIDIKAN NON FORMAL											
8	AL (Angka lulus) pendidikan kesetaraan paket A	%	90	91,76	73,33	92,31	98,00	100,00	96	104,17		Dindikbud
9	AL (Angka lulus) pendidikan kesetaraan paket B	%	90	82,61	71,69	84,92	98,00	100,00	96	104,17		Dindikbud
10	Persentase Lembaga Kursus dan Pelatihan (LKP) berkinerja A dan B	%	40	60	40	44	48,00	60,00	46	130,43		Dindikbud

No	Aspek/Fokus/Bidang/Urusan/Indikator Kinerja Pembangunan Daerah	Satuan	Capaian / Realisasi				2020		Kondisi kinerja pada akhir periode RPJ MD 2021	Tingkat Capaian RPJ MD s.d. Tahun 2020 TW IV	Status Terhadap Target RKPD tahun 2020 TW IV	OPD
			2016	2017	2018	2019	Target	Realisasi sampai TW IV				
11	Penduduk usia >15 tahun melek huruf	%	95	98,41	98,5	98,5	99,00	98,50	98	100,51		Dindikbud
12	Persentase PKBM sesuai standar	%	50	70	50	28,57	58,00	28,57	56	51,02		Dindikbud
13	Jumlah TBM (Taman Bacaan Masyarakat)	unit	50	55	50	60	70,00	70,00	65	107,69		Dindikbud
II	PROGRAM WAJIB BELAJAR PENDIDIKAN DASAR SEMBILAN TAHUN											
14	Angka Partisipasi Sekolah Pendidikan Dasar	%	98	89,67	112,24	113,33	99,00	112,95	99,5	113,52		Dindikbud
15	% APK SD/ MI /Paket A	%	107,69	109,65	112,51	112,54	107,00	108,39	108	100,36		Dindikbud
16	% APM SD/ SD/ MI /Paket A	%	92,50	95,23	97,08	98,99	86,00	94,73	88	107,65		Dindikbud
17	% APK SMP / MTs/ Paket B	%	100,81	102,38	111,59	114,96	98,00	124,47	88	141,44		Dindikbud
18	% APM SMP /MTs/ Paket B	%	70,49	78,26	78,42	97,88	83,00	96,86	99	97,84		Dindikbud
19	Angka Putus Sekolah SD /MI	%	0,07	0,03	0,08	0,03	0,04	0,05	0,05	100,00		Dindikbud
20	Angka Putus Sekolah SMP/MTs	%	0,06	0,21	0,2	0,14	0,03	0,04	0,04	100,00		Dindikbud
21	Angka Kelulusan SD/MI	%	99,55	100	100	100	100,00	100,00	100	100,00		Dindikbud
22	Angka Kelulusan SMP/MTs	%	99,86	100	99,4	100	99,60	100,00	99,4	100,60		Dindikbud
23	Nilai Rata-Rata UN/US SD /MI	Nilai	7,13	7,47	7,06	7,4	7,60	7,71	7,4	104,25		Dindikbud
24	Nilai Rata-Rata UN SMP//MTS	Nilai	6,88	4,47	4,72	4,64	7,40	7,86	7,1	110,72		Dindikbud
25	AM (Angka Melanjutkan) dari SD/MI ke SMP/MTs	%	95	96,8	97,9	99,7	98,00	99,59	97	102,67		Dindikbud
26	AM (Angka Melanjutkan) dari SMP/MTs ke SMA/SMK/MA	%	80	96,71	87,52	85,52	92,00	95,40	88	108,41		Dindikbud
27	Rasio ketersediaan sekolah / penduduk usia sekolah	%	100	100	100	100	100	100	100	100,00		Dindikbud
28	% Ruang kelas SD/MI sesuai standar nasional	%	75,25	79,28	80,77	80,79	90,00	95,26	95	100,28		Dindikbud
29	% Ruang kelas SMP/MTs sesuai standar	%	75,25	71,06	71,07	80,93	90,00	93,09	95	97,99		Dindikbud
30	Persentase SD/MI yang memiliki Ruang UKS sesuai standar	%	20	26,4	72,86	72,5	35,0	73,38	40	183,45		Dindikbud

No	Aspek/Fokus/Bidang/Urusan/Indikator Kinerja Pembangunan Daerah	Satuan	Capaian / Realisasi				2020		Kondisi kinerja pada akhir periode RPJ MD 2021	Tingkat Capaian RPJ MD s.d. Tahun 2020 TW IV	Status Terhadap Target RKPD tahun 2020 TW IV	OPD
			2016	2017	2018	2019	Target	Realisasi sampai TW IV				
							0					
31	Persentase SMP/MTs yang memiliki Ruang UKS sesuai standar	%	25	52,23	56,5	56,5	45,00	66,67	50	133,33		Dindikbud
32	Rasio WC di SD/MI sesuai standar terhadap jumlah murid	%	50	70,9	71,94	73,69	75,00	93,08	80	116,35		Dindikbud
33	Persentase SD/MI memiliki ruang guru sesuai standar	%	40	50	88,78	88,78	55,00	95,54	60	159,24		Dindikbud
34	% SD/MI yang memiliki perpustakaan sesuai standar	%	45	82,41	83,16	83,16	65,00	91,81	70	131,16		Dindikbud
35	% SMP/MTs yang memiliki perpustakaan sesuai Standar	%	55	67,14	87,86	87,86	75,00	86,47	80	108,09		Dindikbud
36	Rasio Jumlah WC perempuan terhadap jumlah murid perempuan	%	45	52,5	53	60	65,00	60,00	70	85,71		Dindikbud
37	Persentase SD /MI memiliki Lab TIK sesuai standar	%	20	9,11	25	30	35,00	30,00	40	75,00		Dindikbud
38	Persentase SD/MI memiliki lapangan untuk olahraga, upacara dan bermain sesuai standar	%	50	50	55	60	65,00	60,00	70	85,71		Dindikbud
39	% SD/MI yang memiliki sanitasi layak	%	55	70,9	71,77	73,25	75,00	73,25	80	91,56		Dindikbud
40	% SMP/MTs yang memiliki sanitasi layak	%	55	79,59	79,01	79,01	75,00	79,01	80	98,76		Dindikbud
41	% Rasio Guru Siswa	%	15	17,75	17,99	17,69	17,50	17,69	18	98,28		Dindikbud
42	% Rasio Guru Per Kelas Rata-rata	%	1.2	1,55	1,51	1,58	1,60	1,58	1,7	92,94		Dindikbud
43	% sekolah/madrasah yang menerapkan Pendidikan Karakter	%	30	40	50	60	70,00	100,00	80	125,00		Dindikbud
44	Rata-rata nilai sikap siswa SD /MI, SMP /MTs minimal baik (pendidikan karakter)	%	30	40	50	60	70,00	99,00	80	123,75		Dindikbud
45	% sekolah berakreditasi minimal B	%	45	90,02	89,56	94,17	85,00	95,47	80	119,34		Dindikbud
46	% satuan pendidikan yang meningkat indek efektifitasnya berdasar SNP	%	NA	90,02	89,56	90	83,00	95,47	84	113,65		Dindikbud
47	% SD/MI melaksanakan MBS dengan baik	%	85	91,85	92	94,17	96,00	100,00	98	102,04		Dindikbud
48	% SMP/MTs melaksanakan MBS dengan baik,	%	85	84,72	92	94,17	96,00	100,00	98	102,04		Dindikbud

No	Aspek/Fokus/Bidang/Urusan/Indikator Kinerja Pembangunan Daerah	Satuan	Capaian / Realisasi				2020		Kondisi kinerja pada akhir periode RPJ MD 2021	Tingkat Capaian RPJ MD s.d. Tahun 2020 TW IV	Status Terhadap Target RKPD tahun 2020 TW IV	OPD
			2016	2017	2018	2019	Target	Realisasi sampai TW IV				
49	% SD/MI yang Menggunakan TIK	%	85	90	92	94	96,00	100,00	98	102,04		Dindikbud
50	% SMP/MTs yang Menggunakan TIK	%	85	90	92	94	96,00	100,00	98	102,04		Dindikbud
I	PROGRAM PENINGKATAN MUTU PENDIDIK DAN TENAGA KEPENDIDIKAN											
51	Persentase Pendidik PAUD berkualifikasi S1/D4	%	75	77,65	76,53	84,89	89,00	81,16	77,35	104,93		Dindikbud
52	Persentase Pendidik SD berkualifikasi S1/D4	%	90	93,42	93,42	94,68	96,50	93,89	88,57	106,00		Dindikbud
53	Persentase Pendidik SMP berkualifikasi S1/D4	%	88	95,42	95,42	91,19	96,00	90,97	86,24	105,48		Dindikbud
54	Persentase Pendidik PAUD bersertifikat Pendidik	%	25	37,27	35,87	40,3	33,00	39,56	35,87	110,29		Dindikbud
55	Persentase Pendidik SD bersertifikat Pendidik	%	45	48,5	48,59	51,01	53,00	49,62	48,59	102,12		Dindikbud
56	Persentase Pendidik SMP bersertifikat Pendidik	%	50	50,63	53,01	57,27	57,00	56,69	53,01	106,94		Dindikbud
I	PROGRAM MANAJEMEN PELAYANAN PENDIDIKAN											
57	Meningkatnya mutu, kualitas dan kuantitas Pelayanan Pendidikan	-	-	-					-	-		Dindikbud
V	PROGRAM PENDIDIKAN TINGGI											

B. Kesehatan

Berdasarkan evaluasi RKPD pada urusan layanan kesehatan tahun 2020, hasil kinerja menunjukkan capaian yang sangat baik. Kondisi ini ditunjukkan pada 68 indikator layanan kesehatan, terdapat 57 indikator termasuk pada kategori tercapai dan 11 indikator termasuk pada kategori belum tercapai, yaitu:

1. Indikator pada program promosi kesehatan dan pemberdayaan masyarakat yang termasuk kategori belum tercapai diantaranya: persentase balita ditimbang berat badannya (D/S) dan cakupan RT mengkonsumsi garam beryodium. Penyebabnya adanya kecenderungan masyarakat berada pada daerah sosial masyarakat yang rawan, asupan gizi masyarakat

masih kurang, terjadinya penyakit infeksi, pola asuh balita tidak baik, kemiskinan, dan pengetahuan yang kurang tentang gizi balita. Untuk menangani gizi buruk, Dinas Kesehatan telah melakukan berbagai upaya dengan pemberian makanan tambahan, pengobatan, konseling gizi, peningkatan kualitas posyandu dan peningkatan kerjasama lintas program dan lintas sektor.

2. Pada program pencegahan dan penanggulangan penyakit menular, indikator yang belum mencapai target diantaranya tingkat kematian karena tuberkulosis (per 100.000 penduduk), penemuan Acute Flaccid Paralysis (AFP), persentase penemuan kasus kusta baru. Tingkat kematian karena Tuberkulosis meningkat pada tahun 2020 disebabkan adanya pandemi Covid 19 yang secara langsung menyebabkan peningkatan kasus TB paru. Selain itu juga disebabkan oleh penyakit-penyakit penyerta seperti HIV/AIDS dan DM (Diabetes Melitus).
3. Pada program peningkatan keselamatan ibu melahirkan dan anak, indikator yang belum mencapai target adalah cakupan kunjungan bayi, hal ini disebabkan karena adanya kematian bayi (usia 0 – 28 Hari) sebanyak 69 neonatal diantara 20.837 kelahiran hidup menyebabkan tidak tercapainya target 100 %, namun secara riil semua sasaran neonatal yang ada sudah mendapatkan pelayanan neonatal sesuai tahapan usia kunjungan neonatal esensial 100 %.
4. Pada program peningkatan pelayanan kesehatan BLUD, indikator yang belum mencapai target adalah Bed Occupancy Rate (BOR) (%), Bed Turn Over (BTO) (Kali), Turn Over Interval (TOI) (Hari), Maternal Death Rate (0/00), dan Neonatal Death Rate (0/00).

Secara umum, strategi untuk pencapaian dan peningkatan kinerja, antara lain :

- a. Peningkatan Pelayanan Kesehatan promotif, Preventif dengan tetap memperhatikan kuratif dan rehabilitatif.
- b. Peningkatan Akses, mutu dan kualitas pelayanan Kesehatan dengan akreditasi dan reakreditasi pelayanan Kesehatan dasar dan rujukan.
- c. Peningkatan perbaikan status gizi keluarga.
- d. Pengendalian penyakit menular dan tidak menular
- e. Peningkatan Kesehatan Lingkungan

f. Peningkatan Jumlah dan kompetensi tenaga Kesehatan.

No	Aspek/Fokus/Bidang/Urusan/Indikator Kinerja Pembangunan Daerah	Satuan	Capaian / Realisasi				2020		Kondisi kinerja pada akhir periode RPJMD 2021	Tingkat Capaian RPJMD s.d. Tahun 2020 TW IV	Status Terhadap Target RKKPD tahun 2020 TW IV	OPD
			2016	2017	2018	2019	Target	Realisasi sampai TW IV				
1	2	3	4	5	6	7	8	9	10	11	12	13
I	PROGRAM OBAT DAN PERBEKALAN KESEHATAN											
1	Persentase ketersediaan obat sesuai dengan kebutuhan	%	100	100	100	100	100	100	100	100	■	Din kes
II	PROGRAM UPAYA KESEHATAN MASYARAKAT											
2	Cakupan pelayanan kesehatan rujukan pasien masyarakat miskin	%	100	100	100	100	100	100	100	100	■	Din kes
3	Cakupan pelayanan kesehatan dasar masyarakat miskin	%	100	100	100	100	100	100	100	100	■	Din kes
III	PROGRAM PENGAWASAN OBAT DAN MAKANAN											
4	Jumlah kasus keracunan makanan (Positif Laboratoris)	kasus	0	0	0	0	0	0	0	100	■	Din kes
IV	PROGRAM PROMOSI KESEHATAN DAN PEMBERDAYAAN MASYARAKAT											
5	Persentase rumah tangga berperilaku hidup bersih dan sehat (PHBS).	%	69	100	80,61	82	71	100	72	138,89	■	Din kes
6	Cakupan Penjaringan kesehatan siswa SD dan setingkat	%	100	100	100	100	100	100	100	100,00	■	Din kes
7	Cakupan Desa/Kelurahan Siaga Aktif	%	99,6	100	100	100	100	100	100	100,00	■	Din kes
V	PROGRAM KEMITRAAN PENINGKATAN PELAYANAN KESEHATAN											
8	Persentase penduduk yang memiliki Jaminan pemeliharaan Kesehatan	%	50	76,82	95	90	100	100	100	100,00	■	Din kes
VI	PROGRAM PERBAIKAN GIZI MASYARAKAT											
9	Prevalensi balita gizi kurang	%	6,25	6,17	5,76	5,48	<8	6,06	8	124,25	■	Din kes
10	Prevalensi balita dengan berat badan rendah/kekurangan gizi	%	9,4	6,17	8,5	5,48	<9,1	6,06	9	132,67	■	Din kes

No	Aspek/Fokus/Bidang/Urusan/Indikator Kinerja Pembangunan Daerah	Satuan	Capaian / Realisasi				2020		Kondisi kinerja pada akhir periode RPJMD 2021	Tingkat Capaian RPJMD s.d. Tahun 2020 TW IV	Status Terhadap Target RKPD tahun 2020 TW IV	OPD
			2016	2017	2018	2019	Target	Realisasi sampai TW IV				
1	2	3	4	5	6	7	8	9	10	11	12	13
11	Cakupan Balita Gizi Buruk mendapat perawatan	%	100	100	100	100	100	100	100	100	■	Din kes
12	Persentase Balita ditimbang berat badannya (D/S)	%	86	85,82	87,5	88,78	89	88,84	90	98,71	●	Din kes
13	Persentase Bayi 0-6 bulan mendapat ASI Eksklusif	%	57	59,85	66,67	65	59	68,48	60	114,13	■	Din kes
14	Cakupan pemberian makanan pendamping ASI pada anak usia 6-24 bulan keluarga miskin	%	100	100	100	100	100	100	100	100,00	■	Din kes
15	Cakupan RT mengkonsumsi garam beryodium	%	83	84,62	85,91	86,05	88,5	86,08	90	95,64	●	Din kes
16	Persentase balita usia 6-59 bln mendapat kapsul vitamin A	%	100	99,72	99,8	100	100	100	100	100,00	■	Din kes
17	Persentase Ibu hamil mendapat 90 tablet besi	%	97,5	98,24	97,5	96,15	90	100	100	100,00	■	Din kes
18	Persentase ibu hamil mengalami KEK	%	8,4	7	7,5	7,43	<8,1	6,66	8,1	117,78	■	Din kes
19	Persentase Ibu hamil yang anemia	%	8,6	11,52	8,2	6,7	<8,3	4,48	8,2	145,37	■	Din kes
20	Persentase kecamatan bebas rawan gizi	%	92,85	92,86	92,85	100	92,85	100	100	100,00	■	Din kes
VI	PROGRAM PENGEMBANGAN LINGKUNGAN SEHAT85											
21	Cakupan Rumah Sehat	%	82	82	87	87,89	89	91,5	90	101,67	■	Din kes
22	Angka Bebas jentik aedes	%	95	95	95	95,26	95	95,24	95	100,25	■	Din kes
23	Cakupan Kualitas Air minum yang memenuhi syarat kesehatan	%	70	73,44	80	85,96	90	92,1	90	102,33	■	Din kes
24	Persentase tempat umum yang memenuhi syarat kesehatan (Hotel, Taman, rekreasi dan tempat hiburan, dll)	%	82	80	85	88,68	89	90,26	90	100,29	■	Din kes
25	Cakupan kecamatan yang melaksanakan tatanan kabupaten sehat	%	0	0	0	0	0	0	0	NA	□	Din kes

No	Aspek/Fokus/Bidang/Urusan/Indikator Kinerja Pembangunan Daerah	Satuan	Capaian / Realisasi				2020		Kondisi kinerja pada akhir periode RPJMD 2021	Tingkat Capaian RPJMD s.d. Tahun 2020 TW IV	Status Terhadap Target RKPD tahun 2020 TW IV	OPD
			2016	2017	2018	2019	Target	Realisasi sampai TW IV				
1	2	3	4	5	6	7	8	9	10	11	12	13
VI	PROGRAM PENCEGAHAN DAN PENANGGULANGAN PENYAKIT MENULAR											
26	Cakupan Desa/kelurahan Universal Child Immunization (UCI)	Desa	100	100	100	100	100	100	100	100	■	Din kes
27	Cakupan Desa/Kelurahan mengalami KLB yang dilakukan penyelidikan epidemiologi < 24 jam	Desa	100	NUL	100	100	100	NUL	100	NUL	■	Din kes
28	Angka kejadian tuberkulosis (insiden semua kasus/ 100.000 penduduk/ tahun)	%	83,5	92,49	110,52	141,73	71	118,03	71	166	■	Din kes
29	Tingkat kematian karena tuberkulosis (per 100.000 penduduk)	%	0,6	1,2	1,4	0,5	0,2	1,7	0,2	-650	●	Din kes
30	Proporsi jumlah kasus Tuberkulosis yang terdeteksi dalam program DOTS (CDR)	%	100	100	100	100	70	100	70	143	■	Din kes
31	Proporsi kasus Tuberkulosis yang berhasil diobati dalam program DOTS (suces rate)	%	100	100	100	100	100	100	100	100	■	Din kes
32	Prevalensi HIV/AIDS (persen) dari total populasi usia 15-49 tahun	%	0,01	0,01	0,003	0,01	0,01	0,01	0,01	100	■	Din kes
33	Proporsi penduduk usia 15-24 tahun yang memiliki pengetahuan komprehensif tentang HIV dan AIDS	%	75	NA	85	87,2	90	92,5	90	103	■	Din kes
34	Proporsi penduduk yg terinfeksi HIV lanjut yang memiliki akses pd obat antiretroviral	%	100	100	100	100	100	100	100	100	■	Din kes
35	Angka kejadian malaria per 1.000 penduduk	%	0,0123	0,00263	0,0018	0,00292	0,01	0,00154	0,01	185	■	Din kes
36	Angka kesakitan (IR) Demam Berdarah Dengue (DBD)	%	49	12,01	3,6	14,8	<49	1,74	49	196	■	Din kes
37	Persentase Kematian DBD (CFR)	%	0,01	2,92	2,38	1,1	<1	0	1	200	■	Din kes
38	Angka kejadian diare per 1.000 penduduk	%	21,4	26,3	5,43	21,9	<21,4	15,5	21,4	128	■	Din kes
39	Jumlah kasus filariasis yang di tangani	%	100	100	100	100	100	100	100	100	■	Din kes








No	Aspek/Fokus/Bidang/Urusan/Indikator Kinerja Pembangunan Daerah	Satuan	Capaian / Realisasi				2020		Kondisi kinerja pada akhir periode RPJMD 2021	Tingkat Capaian RPJMD s.d. Tahun 2020 TW IV	Status Terhadap Target RKPD tahun 2020 TW IV	OPD
			2016	2017	2018	2019	Target	Realisasi sampai TW IV				
1	2	3	4	5	6	7	8	9	10	11	12	13
40	Penemuan Acute Flaccid Paralysis (AFP)	kasus	27	24	22	33	27	5	27	19	●	Din kes
41	Persentase jumlah kasus leptospirosis ditangani	%	100	100	100	100	100	100	100	100	■	Din kes
42	Persentase penemuan kasus kusta baru	kasus	50	41	55	40	40	36	40	90	●	Din kes
IX	PROGRAM PENGADAAN, PENINGKATAN DAN PERBAIKAN SARANA DAN PRASARANA PUSKESMAS/PUSKESMAS PEMBANTU DAN JARINGANNYA											
43	Cakupan puskesmas persatuan penduduk (per 100.000 penduduk)	%	2,2	2,37	2,34	2,34	2,42	2,34	2,2	106	■	Din kes
44	PROGRAM PENGADAAN, PENINGKATAN SARANA DAN PRASARANA RUMAH SAKIT/RUMAH SAKIT JIWA/RUMAH SAKIT PARU-PARU/RUMAH SAKIT MATA											
45	Rasio tempat tidur RS persatuan penduduk (per 1.000 penduduk)	%	44,72	44,53	44,89	61,65	47,41	63,95	48	133	■	Din kes
X	PROGRAM PENINGKATAN PELAYANAN KESEHATAN ANAK BALITA											
46	Cakupan pelayanan kesehatan anak balita	%	100	100	100	100	100	100	100	100	■	Din kes
XI	PROGRAM PENINGKATAN PELAYANAN KESEHATAN LANSIA											
47	Proporsi cakupan pemeriksaan pra Usila dan usila	%	100	100	100	100	100	100	100	100	■	Din kes
XI I	PROGRAM PELAYANAN KESEHATAN PENDUDUK MISKIN											
48	Cakupan pelayanan kesehatan dasar penduduk miskin	%	104,11	124,93	170,58	157,45	100	179,86	100	180	■	Din kes
XI II	PROGRAM PENINGKATAN KESELAMATAN IBU MELAHIRKAN DAN ANAK											

No	Aspek/Fokus/Bidang/Urusan/Indikator Kinerja Pembangunan Daerah	Satuan	Capaian / Realisasi				2020		Kondisi kinerja pada akhir periode RPJMD 2021	Tingkat Capaian RPJMD s.d. Tahun 2020 TW IV	Status Terhadap Target RKPD tahun 2020 TW IV	OPD
			2016	2017	2018	2019	Target	Realisasi sampai TW IV				
1	2	3	4	5	6	7	8	9	10	11	12	13
49	Cakupan pertolongan persalinan oleh tenaga kesehatan yang memiliki kompetensi kebidanan / (FKTP)	%	100	100	100	100	100	100	100	100	■	Din kes
50	Cakupan kunjungan bayi	%	97	97,75	100	98,05	99	97,79	99	99	●	Din kes
51	Cakupan kunjungan Ibu hamil K4	%	97,26	98,24	95,53	96,15	98	100	98	102	■	Din kes
52	Cakupan pelayanan nifas	%	99,94	99,96	99,92	99,95	100	99,95	100	100	■	Din kes
53	Cakupan neonatus dengan komplikasi yang ditangani	%	100	100	100	100	100	100	100	100	■	Din kes
54	Cakupan komplikasi kebidanan yang ditangani	%	100	100	100	100	100	100	100	100	■	Din kes
55	Persentase BBLR yang ditangani sesuai dengan standar oleh tenaga kesehatan	%	100	100	100	100	100	100	100	100	■	Din kes
XI	PROGRAM PENINGKATAN PELAYANAN KESEHATAN BLUD (OPERASIONAL BLUD)											
56	Bed Occupancy Rate (BOR) (%)	%	77,6	63,69	72,64	72,12	83,86	53	84,54	62,69%	●	RSU D
57	Average Length of Stay (AvLOS (Hari))	hari	5	4,91	4,76	4,54	< 5	4,51	5	109,80%	■	RSU D
58	Turn Over Interval (TOI) (Hari)	hari	1,8	2,18	2,47	1,37	< 1,8	3,7	1,8	- 5,56%	●	RSU D
59	Bed Turn Over (BTO) (Kali)	kali	76,09	60,91	58,72	74,2	82,89	50,94	84,25	60,46%	●	RSU D
60	Net Death Rate (NDR) (0/00)	%	22,65	18,68	24,81	21,27	< 23,44	21,57	23,67	108,87%	■	RSU D
61	Gross Death Rate (GDR)	%	46,31	38,55	40,55	37,66	< 47,92	43,84	48,38	90,62%	●	RSU D
62	Maternal Death Rate (0/00)	%	-	0	1,03	0	0	0,06	0,00	#DIV/0!	●	RSU D
63	Neonatal Death Rate (0/00)	%	-	2,09	0	1,27	0	1,15	0,00	#DIV/0!	●	RSU D
64	Kepuasan pelanggan (%)	%	≥89,0	87,12	91,74	95,65	≥89	96,09	89,00	107,97%	■	RSU D

No	Aspek/Fokus/Bidang/Urusan/Indikator Kinerja Pembangunan Daerah	Satuan	Capaian / Realisasi				2020		Kondisi kinerja pada akhir periode RPJMD 2021	Tingkat Capaian RPJMD s.d. Tahun 2020 TW IV	Status Terhadap Target RKPD tahun 2020 TW IV	OPD
			2016	2017	2018	2019	Target	Realisasi sampai TW IV				
1	2	3	4	5	6	7	8	9	10	11	12	13
XV	PROGRAM PROMOSI KESEHATAN DAN PEMBERDAYAAN MASYARAKAT											RSUD
65	Prosentase pasien berperilaku hidup bersih dan sehat (PHBS)	%	90	90	100	100	100	76,7	100	76,7	●	RSUD
XV	PROGRAM PENINGKATAN SARANA DAN PRASARANA RS/RS JIWA/RS PARU-PARU/ RS MATA											RSUD
66	Jumlah Sarpras sesuai dengan ketentuan	Jml	25	27	26	100	100	92,2	130	71	●	RSUD
XVI	PROGRAM STANDARISASI PELAYANAN KESEHATAN											
67	Persentase puskesmas yang terakreditasi	%	20	70,37	100	100	100	100	100	100	■	Din kes
68	Rasio dokter per satuan penduduk (per 100.000 penduduk)	%	13,36	14,9	19,01	30,7	1,44	39,6	1,44	2750	■	Din kes

C. Pekerjaan Umum Dan Penataan Ruang






Capaian kinerja RKPD tahun 2020 pada layanan wajib Pekerjaan Umum dan Penataan Ruang menunjukkan capaian sangat baik. Capaian tersebut terlihat dari 7 indikator layanan Pekerjaan Umum dan Penataan Ruang, 6 indikator termasuk kategori tercapai dan 1 indikator yang belum tercapai. Indikator layanan pekerjaan umum dan penataan ruang yang belum tercapai dan membutuhkan upaya keras untuk pembangunan selanjutnya adalah persentase areal pemakaman yang dikelola. Secara rinci, capaian target pembangunan Kab. Demak pada urusan pekerjaan umum dan penataan ruang tahun 2020 dapat dilihat pada tabel berikut:

No	Aspek/Fokus/Bidang /Urusan /Indikator Kinerja Pembangunan Daerah	Satuan	Capaian / Realisasi				2020		Kondisi kinerja pada akhir periode RPJMD 2021	Tingkat Capaian RPJMD s.d. Tahun 2020 TW IV	Status Terhadap Target RKPD tahun 2020 TW IV	OPD
			2016	2017	2018	2019	Target	Realisasi sampai TW IV				
1	2	3	4	5	6	7	8	9	10	11	12	13
I	PROGRAM PEMBANGUNAN JALAN DAN JEMBATAN											
1	Kondisi jalan dan jembatan dalam kondisi baik	%	90,54	95,28	96,75	96,85	95,54	97,24	96,54	100,73		Dinput aru
2	Kondisi Jalan Poros desa dalam keadaan baik	%	25	26	27,75	29,25	29	29,25	29	100,86		Dinput aru
II	PROGRAM REHABILITASI/PEMELIHARAAN JALAN DAN JEMBATAN											
3	Kondisi jalan dan jembatan dalam kondisi baik	%	90,54	95,28	96,75	96,85	95,54	97,24	96,54	100,73		Dinput aru
III	PROGRAM PENINGKATAN SARANA DAN PRASARANA KEBINAMARGAAN											
4	Kondisi jalan dan jembatan dalam kondisi baik	%	90,54	95,28	96,75	96,85	95,54	97,24	96,54	100,73		Dinput aru
VI	PROGRAM PENGEMBANGAN DAN PENGELOLAAN JARINGAN IRIGASI, RAWA DAN JARINGAN PENGAIRAN LAINNYA											
5	Kondisi Jaringan irigasi dalam kondisi baik	%	88,50	90,50	92,65	93,37	90,36	94,16	90,41	104,1478		Dinput aru
VI	PROGRAM PEMBANGUNAN SALURAN DRAINASE ATAU GORONG-GORONG											
6	Kondisi Drainase dalam kondisi baik	%	53,26	54,30	61,51	76,40	57,26	80,71	58,26	138,5342		Dinput aru
XI	PROGRAM PENGELOLAAN AREAL PEMAKAMAN											
7	Persentase areal pemakaman yang dikelola	%	100	100	100	100	100	100	100	100		Dinper kim

D. Perumahan Rakyat Dan Kawasan Permukiman

Pencapaian RKPD Tahun 2020 pada urusan layanan wajib Perumahan Rakyat dan Kawasan Permukiman menunjukkan capaian tinggi. Kondisi ini terlihat dari 5 indikator urusan layanan perumahan rakyat dan permukiman, 3 indikator termasuk kategori tercapai dan ada 2 indikator yang belum tercapai. Indikator yang belum tercapai adalah jumlah laporan koordinasi P2KKP Kabupaten dan persentase ketersediaan air baku terhadap suplai air minum.

Secara rinci, capaian target pembangunan Kab. Demak tahun 2020 urusan Perumahan Rakyat dan Kawasan Permukiman dapat dilihat pada tabel berikut:

No	Aspek/Fokus/Bidang/Urusan/Indikator Kinerja Pembangunan Daerah	Satuan	Capaian / Realisasi				2020		Kondisi kinerja pada akhir periode RPJ MD 2021	Tingkat Capaian RPJ MD s.d. Tahun 2020 TW IV	Status Terhadap Target RKPD tahun 2020 TW IV	OPD
			2016	2017	2018	2019	Target	Realisasi sampai TW IV				
1	2	3	4	5	6	7	8	9	10	11	12	13
I	PROGRAM LINGKUNGAN SEHAT PERUMAHAN											
1	Jumlah laporan koordinasi P2KKP Kabupaten	laporan	-	1	-	-	-	-	1	0		Dinperkim
II	PROGRAM PENGEMBANGAN PERUMAHAN											
2	Jumlah rumah yang di rehab	unit	375	1.446	2.965	5.250	7.767	5.585	2.957	188,87		Dinperkim
II I	PROGRAM PENYEDIAAN DAN PENGOLAHAN AIR BAKU											
3	Persentase ketersediaan air baku terhadap suplay air minum	%	100	65,41	69,35	76,04	100	76,04	100	76,04		Dinperkim
I V	PROGRAM PENGEMBANGAN KINERJA PENGELOLAAN AIR MINUM DAN AIR LIMBAH											
4	Persentase penduduk yang mengakses air minum layak	%	52,23	87,91	89,9	97,01	100	97,01	100	97,01		Dinperkim
V	PROGRAM PEMBANGUNAN INFRASTRUKTUR PERDESAAN											
5	Persentase infrastruktur pedesaan dalam kondisi baik	%	100	21,61	42,21	85,26	70	85,26	85	100,31		Dinperkim

E. Ketentraman, Ketertiban Umum, dan Perlindungan Masyarakat

Berdasarkan evaluasi RKPD Tahun 2020 pada urusan layanan wajib ketentraman, ketertiban umum, dan perlindungan masyarakat menunjukkan capaian tinggi. Kondisi ini ditunjukkan pada 23 indikator ukuran, terdapat 15 indikator termasuk kategori sudah tercapai dan 8 indikator termasuk kategori belum tercapai. Indikator yang belum mencapai target pada tahun 2020 diantaranya dokumen penanggulangan bencana, persentase penduduk yang memiliki pengetahuan tentang kesiapsiagaan bencana, pembentukan sekolah

aman bencana, persentase penurunan jumlah kasus hukum penyalahgunaan narkoba yang dilakukan oleh pelajar, cakupan patrol petugas satpol, persentase pelanggaran Peraturan Daerah dan Keputusan Kepala Daerah yang terselesaikan, serta persentase tingkat waktu tanggap (response time rate) daerah layanan Wilayah Manajemen Kebakaran (WMK).

Secara rinci, capaian target pembangunan Kab. Demak tahun 2020 pada urusan Ketentraman, Ketertiban Umum dan Perlindungan Masyarakat dapat dilihat pada tabel berikut:








No	Aspek/Fokus/Bidang /Urusan /Indikator Kinerja Pembangunan Daerah	Satuan	Capaian / Realisasi				2020		Kondisi kinerja pada akhir periode RPJ MD 2021	Tingkat Capaian RPJ MD s.d. Tahun 2020 TW IV	Status Terhadap Target RKPD tahun 2020 TW IV	OPD
			2016	2017	2018	2019	Target	Realisasi sampai TW IV				
1	2	3	4	5	6	7	8	9	10	11	12	13
I	PROGRAM PENCEGAHAN DINI DAN PENANGGULANGAN KORBAN BENCANA											
1	Tingkat Respon time bencana alam, Non Alam dan Sosial	Menit	NA	60	28	25	0	25	20	125		BPBD
2	Tingkat Terdeteksinya Bencana Alam, Non Alam dan Sosial	%	NA	100	100	100	0	100	100	100		BPBD
3	Dok Penanggulangan Bencana	dok	0	3	6	3	0	9	15	60		BPBD
4	Persentase Penduduk yang memiliki Pengetahuan tentang Kesiapsiagaan Bencana	%	NA	0.3	0.4	0.5	0	0	2,5	0		BPBD
5	Pembentukan Desa Tangguh Bencana	Desa	3	3	3	3	0	19	21	90,48		BPBD
6	Pembentukan Sekolah Aman Bencana	Sekolah	0	14	26	17	0	86	378	22,75		BPBD
7	Persentase Sarana dan Prasarana terdampak yang ditangani	%	NA	100	100	100	0	100	100	100		BPBD
8	Persentase Masyarakat terdampak yang mendapat penanganan	%	NA	100	100	100	0	100	100	100		BPBD
II	PROGRAM KEMITRAAN PENGEMBANGAN WAWASAN KEBANGSAAN											
9	Persentase Ormas yang mendapatkan peningkatan Wasbang	%	19	33	50	55,6	67	67	78	85,90		Kesbang
10	Persentase Ormas aktif	%	18,75	24,45	36,3	50	56	56	67	83,58		Kesbang
11	Kasus konflik antar umat beragama	Kasus	0	0	0	0	0	0	0= Tidak ada	100		Kesbang




No	Aspek/Fokus/Bidang /Urusan /Indikator Kinerja Pembangunan Daerah	Satuan	Capaian / Realisasi				2020		Kondisi kinerja pada akhir periode RPJMD 2021	Tingkat Capaian RPJMD s.d. Tahun 2020 TW IV	Status Terhadap Target RKPD tahun 2020 TW IV	OPD
			2016	2017	2018	2019	Target	Realisasi sampai TW IV				
12	Keberadaan aliran yang menyimpang dari nilai-nilai agama	Jumlah	0	0	0	0	0	0	0= Tidak ada	100		Kesbang
III	PROGRAM PEMBERDAYAAN MASYARAKAT UNTUK MENJAGA KETERTIBAN DAN KEAMANAN											
13	Persentase kecamatan yang memenuhi SPM rasio Linmas	%	71,43	78,57	85,71	92,86	100	93,37	100	93,37		Satpol PP
14	Persentase jumlah anggota Satlinmas terlatih	%	18,6	21,31	34,84	36,19	42,96	42,06	44,65	94,20		Satpol PP
15	Persentase pos siskamling aktif tingkat desa	%	62,56	67,10	71,63	76,17	80,7	77,14	85,23	90,51		Satpol PP
16	Persentase penanganan konflik sosial yang terjadi dimasyarakat	%	100	100	100	100	100	100	100	100		Kesbang
IV	PROGRAM PENINGKATAN PEMBERANTASAN PENYAKIT MASYARAKAT (PEKAT)											
17	Persentase penurunan jumlah kasus hukum penyalahgunaan Narkoba yang dilakukan oleh pelajar	%	100	100	100	100	100	400	500	80		Kesbang
18	Persentase peningkatan jumlah kegiatan pembinaan politik daerah	%	5	20	20	21,1	20	81,1	100	81,1		Kesbang
19	Persentase partisipasi masyarakat dalam Pemilu	%	0	0	67,7	82,11	70	73,41	70	104,871		Kesbang
V	PROGRAM PENINGKATAN KEAMANAN DAN KENYAMANAN LINGKUNGAN											
20	Cakupan patroli petugas Satpol PP	Kali	120	120	108	120	120	65	600	10,83		Satpol PP
VI	PROGRAM PEMELIHARAAN KANTRANTIBMAS DAN PENCEGAHAN TINDAK KRIMINAL											
21	Persentase pelanggaran Peraturan Daerah, Keputusan Kepala Daerah yang terselesaian	%	100	100	100	100	100	49,92	100	49,92		Satpol PP
VI I	PROGRAM PENINGKATAN PEMBERANTASAN PENYAKIT MASYARAKAT (PEKAT)											
22	Persentase pelanggaran Peraturan Daerah, Keputusan Kepala Daerah yang terselesaian	%	100	100	100	0			100	0		Satpol PP

No	Aspek/Fokus/Bidang /Urusan /Indikator Kinerja Pembangunan Daerah	Satuan	Capaian / Realisasi				2020		Kondisi kinerja pada akhir periode RPJMD 2021	Tingkat Capaian RPJMD s.d. Tahun 2020 TW IV	Status Terhadap Target RKPDP tahun 2020 TW IV	OPD
			2016	2017	2018	2019	Target	Realisasi sampai TW IV				
VI II	PROGRAM PENINGKATAN KESIAGAAN DAN PENCEGAHAN BAHAYA KEBAKARAN											
23	Prosentase Tingkat waktu tanggap (response time rate) daerah layanan Wilayah Manajemen Kebakaran (WMK)	%	100	100	63,72	100	100	30,8	100	30,8		Satpol PP

F. Sosial

No	Aspek/Fokus/Bidang /Urusan /Indikator Kinerja Pembangunan Daerah	Satuan	Capaian / Realisasi				2020		Kondisi kinerja pada akhir periode RPJMD 2021	Tingkat Capaian RPJMD s.d. Tahun 2020 TW IV	Status Terhadap Target RKPDP tahun 2020 TW IV	OPD
			2016	2017	2018	2019	Target	Realisasi sampai TW IV				
1	2	3	4	5	6	7	8	9	10	11	12	13
I	PROGRAM PENINGKATAN JAMINAN SOSIAL											
1	Persentase (%) fakir miskin yang mendapatkan perlindungan sosial	%	22,23	26,14	32,49	60,15	31,68	85,9	31,68	271,15		Dinsos P2PA
2	Persentase (%) anak telantar yang mendapatkan perlindungan sosial	%	1,22	2,24	1,5	2,39	1,63	4,15	1,83	226,78		Dinsos P2PA
3	Persentase (%) penyandang cacat fisik dan mental, serta lanjut usia tidak potensial yang telah menerima jaminan sosial	%	6,68	7,57	17,39	44,82	21,47	59,8	26,49	225,75		Dinsos P2PA
II	PROGRAM PELAYANAN DAN REHABILITASI KESEJAHTERAAN SOSIAL											
4	Persentase (%) anak yang mendapatkan layanan rehabilitasi sosial berbasis keluarga dan masyarakat	%	12,79	9,21	13,81	57,89	14,17	14,35	14,51	98,90		Dinsos P2PA
5	Persentase (%) lanjut usia terlantar yang mendapatkan pelayanan sosial berbasis keluarga dan masyarakat	%	1,24	2,08	3,43	21,42	3,72	84,81	4,13	2053,51		Dinsos P2PA
6	Persentase (%) tuna sosial selain orang dengan HIV/AIDS yang mendapatkan rehabilitasi sosial berbasis keluarga dan masyarakat	%	10,04	13,97	18,6	25,04	26,49	46,08	25,4	181,42		Dinsos P2PA

No	Aspek/Fokus/Bidang /Urusan /Indikator Kinerja Pembangunan Daerah	Satuan	Capaian / Realisasi				2020		Kondisi kinerja pada akhir periode RPJMD 2021	Tingkat Capaian RPJMD s.d. Tahun 2020 TW IV	Status Terhadap Target RKPd tahun 2020 TW IV	OPD
			2016	2017	2018	2019	Target	Realisasi sampai TW IV				
III	PROGRAM PEMBINAAN PARA PENYANDANG CACAT DAN TRAUMA											
7	Persentase (%) penyandang disabilitas yang mendapatkan layanan rehabilitasi sosial berbasis keluarga dan masyarakat	%	3,06	3,94	3,64	4,53	4,08	69,27	4,33	1599,77		Dinsos P2PA
IV	PROGRAM PEMBINAAN EKS PENYANDANG PENYAKIT SOSIAL (EKS NARAPIDANA, PSK, NARKOBA DAN PENYAKIT SOSIAL LAINNYA)											Dinsos P2PA
8	Persentase Eks penyandang penyakit sosial (eks Narapidana, PSK, Narkoba Dan penyakit Sosial Lainnya) yang telah terbina	%	17,82	27,65	28,02	41,05	43,92	69,47	45,08	154,10		Dinsos P2PA
V	PROGRAM PEMBERDAYAAN FAKIR MISKIN, KOMUNITAS ADAT TERPENCIL (KAT) DAN PENYANDANG MASALAH KESEJAHTERAAN SOSIAL (PMKS) LAINNYA											Dinsos P2PA
9	Persentase (%) PMKS skala kab/kota yang menerima program pemberdayaan sosial melalui Kelompok Usaha Bersama (KUBE) atau kelompok sosial ekonomi sejenis lainnya	%	0,94	1,12	0,9	1,73	1,41	1,9	1,47	129,25		Dinsos P2PA
10	Persentase lembaga pengumpul sumbangan sosial yang mendapat ijin	%	-	0,93	1,5	4,85	8,15	23,81	10,37	229,60		Dinsos P2PA
11	Persentase (%) Potensi Sumber Kesejahteraan Sosial (PSKS) yang menyediakan sarana prasarana pelayanan kesejahteraan sosial	%	13,33	10,9	15,22	23,99	14,62	29,36	14,9	197,05		Dinsos P2PA
VI	PROGRAM PEMBINAAN PANTI ASUHAN/PANTI JOMPO											
12	Persentase (%) panti sosial skala kabupaten/kota yang menyediakan sarana prasarana pelayanan kesejahteraan sosial	%	81,4	72,5	95,59	95,59	97,67	100	100	100,00		Dinsos P2PA
VI	PROGRAM PENANGANAN KORBAN BENCANA											Dinsos P2PA
13	Persentase (%) korban bencana kab/kota yang terpenuhi	%	7,56	6,5	7,03	7,59	7,56	7,56	7,56	100,00		Dinsos P2PA

No	Aspek/Fokus/Bidang /Urusan /Indikator Kinerja Pembangunan Daerah	Satuan	Capaian / Realisasi				2020		Kondisi kinerja pada akhir periode RPJMD 2021	Tingkat Capaian RPJMD s.d. Tahun 2020 TW IV	Status Terhadap Target RKPD tahun 2020 TW IV	OPD
			2016	2017	2018	2019	Target	Realisasi sampai TW IV				
	kebutuhan dasarnya pada saat pra bencana, tanggap darurat dan pasca bencana											A
14	Persentase (%) korban bencana (alam dan sosial) Kabupaten/kota yang mendapatkan layanan dukungan psikososial pada saat pasca bencana	%	-	100	100	100	100	100	100	100,00		Dinsos P2PA
15	Jumlah TMP yang terawat	unit	1	1	1	1	1	1	1	100,00		Dinsos P2PA
VI II	PROGRAM PENGEMBANGAN NILAI-NILAI KEPAHLAWANAN											
16	Persentase Veteran, keluarga pahlawan yang mendapat bantuan	%	15,38	15,38	24,6	39,47	46,15	63,16	53,85	117,29		Dinsos P2PA

2.2.2. Layanan Urusan Wajib Non Dasar






A. Tenaga Kerja

Pencapaian RKPD tahun 2020 urusan layanan tenaga kerja menunjukkan capaian yang baik. Kondisi ini ditunjukkan pada 11 indikator yang sudah mencapai target dari 18 indikator dan sebanyak 7 indikator belum mencapai target. Indikator urusan tenaga kerja yang belum tercapai dan perlu upaya lebih keras lagi pada pembangunan selanjutnya diantaranya: persentase perijinan lembaga pelatihan kerja swasta, persentase akreditasi lembaga pelatihan kerja swasta, Pencari kerja yang ditempatkan, Persentase pengisian lowongan kerja, Angka sengketa pengusaha-pekerja yang diselesaikan, Besaran pekerja/buruh yang menjadi peserta program BPJS Ketenagakerjaan, dan Rasio Pencapaian KHL dengan UMK.

Nilai persentasi pencari kerja yang ditempatkan dari tahun 2015 sampai tahun 2019 yang paling kecil adalah pada tahun 2016 dikarenakan jumlah lowongan yang ada lebih kecil dari tahun – tahun yang lainnya. Terdapat dua strategi yang dilakukan Dinas Tenaga Kerja dan Perindustrian Kabupaten Demak dalam menempatkan pencari kerja, yaitu melalui penyaluran pencari kerja keperusahaan dan melalui penumbuhan wirausaha baru.

Secara rinci, capaian target pembangunan Kab Demak pada urusan Tenaga Kerja dapat dilihat pada tabel berikut:

No	Aspek/Fokus/Bidang/Urusan/Indikator Kinerja Pembangunan Daerah	Satuan	Capaian / Realisasi				2020		Kondisi kinerja pada akhir periode RPJMD 2021	Tingkat Capaian RPJMD s.d. Tahun 2020 TW IV	Status Terhadap Target RKPD tahun 2020 TW IV	OPD
			2016	2017	2018	2019	Target	Realisasi sampai TW IV				
1	2	3	4	5	6	7	8	9	10	11	12	13
I	PROGRAM PENINGKATAN KUALITAS DAN PRODUKTIVITAS TENAGA KERJA											
1	Besaran tenaga kerja yang mendapatkan pelatihan berbasis kompetensi	%	78,87	47,64	78,58	118,04	83,52	87,71	87,91	99,77		Dinake rind
2	Besaran tenaga kerja yang mendapatkan pelatihan berbasis Kewirausahaan	%	72,73	72	101,84	137,49	66,67	67,36	72,73	92,62		Dinake rind
3	Persentase perijinan lembaga pelatihan kerja swasta	%	82,86	97,56	105,56	114,28	92,5	75	97,5	76,92		Dinake rind
4	Persentase akreditasi lembaga pelatihan kerja swasta	%	-	7,32	101,52	310,98	20	19,23	28,57	67,31		Dinake rind
5	Persentase produktivitas lembaga pelatihan swasta	%	-	7,32	278,18	100	27,03	90,38	30,77	293,73		Dinake rind
6	Persentase produktivitas perusahaan kecil	%	-	1	105,17	0	5,42	6,77	6,78	99,85251		Dinake rind
II	PROGRAM PENINGKATAN KESEMPATAN KERJA											
7	Pencari kerja yang ditempatkan	%	32,53	40,46	140,83	147,79	43,08	30,28	44	68,82		Dinake rind
8	Persentase pengisian lowongan kerja	%	40,43	61,78	156,49	135,24	52,17	31,75	54,35	58,42		Dinake rind
9	TKI yang terlindungi Pra dan Pasca Penempatan	%	100	100	100	100	100	100	100	100		Dinake rind
10	Persentase IMTA yang melaksanakan perpanjangan	%	100	100	100	42	100	100	100	100		Dinake rind
II	PROGRAM PERLINDUNGAN DAN PENGEMBANGAN LEMBAGA KETENAGAKERJAAN											
11	Persentase Perusahaan yang memiliki PKB	%	3,51	3,49	106,87	171,82	10,92	13,42	13,1	102,44		Dinake rind
12	Persentase Perusahaan yang memiliki PP	%	11,62	13,76	100,93	130,63	13,76	22,96	14,19	161,80		Dinake rind
13	Besaran Kasus yang diselesaikan dengan Perjanjian Bersama	%	25	28	100	121,42	60	80	50	160		Dinake rind

No	Aspek/Fokus/Bidang/Urusan/Indikator Kinerja Pembangunan Daerah	Satuan	Capaian / Realisasi				2020		Kondisi kinerja pada akhir periode RPJMD 2021	Tingkat Capaian RPJMD s.d. Tahun 2020 TW IV	Status Terhadap Target RPKD tahun 2020 TW IV	OPD
			2016	2017	2018	2019	Target	Realisasi sampai TW IV				
14	Angka sengketa pengusaha-pekerja yang diselesaikan	%	100	100	100	100	100	70	100	70		Dinake rind
15	Persentase lembaga ketenagakerjaan yang aktif	%	53,33	118,33	100,91	60,73	91,67	94,67	100	94,67		Dinake rind
16	Besaran pekerja/buruh yang menjadi peserta program BPJS Ketenagakerjaan	%	64,23	98,25	49,88	111	84,91	46,27	85	54,44		Dinake rind
17	Persentase Perusahaan yang menerapkan Struktur Skala Upah	%	-	6,55	91,60	337,91	10,92	13,92	13,1	106,26		Dinake rind
18	Rasio Pencapaian KHL dengan UMK	%	104,9	108,88	90,09	0	111	14	111	12,61261		Dinake rind

B. Pemberdayaan Perempuan dan Perlindungan Anak

Pencapaian RPKD Kabupaten Demak pada tahun 2020 pada urusan layanan wajib pemberdayaan perempuan dan perlindungan anak menunjukkan kondisi capaian yang sangat baik. Dari 10 indikator yang menjadi ukuran, 9 indikator termasuk dalam kategori tercapai dan hanya 1 indikator yang belum mencapai target. Indikator yang belum mencapai target dan perlu upaya penanganan lebih untuk pembangunan selanjutnya adalah menurunkan angka Kasus KDRT. Strategi yang dilakukan kedepan adalah mengupayakan peningkatan peran serta masyarakat dalam mencegah terjadinya tindak kekerasan terhadap perempuan dan anak, sosialisasi tentang layanan terpadu untuk korban kekerasan terhadap perempuan dan anak yang telah disediakan pemerintah.









Secara detail capaian target pembangunan Kab. Demak pada urusan Pemberdayaan Perempuan dan Perlindungan Anak dapat dilihat pada tabel berikut:










No	Aspek/Fokus/Bidang /Urusan /Indikator Kinerja Pembangunan Daerah	Satuan	Capaian / Realisasi				2020		Kondisi kinerja pada akhir periode RPJMD 2021	Tingkat Capaian RPJMD s.d. Tahun 2020 TW IV	Status Terhadap Target RPKD tahun 2020 TW IV	OPD
			2016	2017	2018	2019	Target	Realisasi sampai TW IV				
1	2	3	4	5	6	7	8	9	10	11	12	13
I	PROGRAM PENINGKATAN KUALITAS HIDUP DAN PERLINDUNGAN PEREMPUAN											
1	Kasus KDRT	kasus	30	16	22	25	26	35	25	140		Dinsos P2PA
2	Kasus kekerasan terhadap anak	kasus	50	48	48	32	54	38	35	108,57		Dinsos P2PA
3	Kasus kekerasan terhadap perempuan	kasus	25	16	24	7	17	0	15	0,00		Dinsos P2PA
4	Kasus Trafiking	kasus	2	0	0	0	1	0	1	0		Dinsos P2PA
II	PROGRAM PENGUATAN KELEMBAGAAN PENGARUSUTAMAAN GENDER DAN ANAK											
5	Persentase Kelembagaan PUG dan PUHA aktif	%	37,33	37,04	37,02	52,66	44,6	56,65	45	125,89		Dinsos P2PA
III	PROGRAM PENINGKATAN PERAN SERTA DAN KESETARAAN GENDER DALAM PEMBANGUNAN											
6	Persentase kontribusi pendapatan perempuan dalam keluarga	%	35,9	36	36	38,74	36,3	38,77	36,5	106,22		Dinsos P2PA
7	Angka perceraian	kasus	2284	1967	2198	2200	2084	2200	2038	107,95		Dinsos P2PA
8	Anak yang berhadapan dengan hukum (Pelaku)	kasus	25	27	32	2	17	5	15	33,33		Dinsos P2PA
9	Angka pernikahan dini	kasus	442	205	835	313	292	173	278	62,23		Dinsos P2PA
I V	PROGRAM KESERASIAN KEBIJAKAN PENINGKATAN KUALITAS ANAK DAN PEREMPUAN											
10	Rasio perempuan dalam Jabatan publik	rasio	10,28	1,92	24,17	26,63	12,5	53,15	13	408,85		Dinsos P2PA

C. Pangan

Hasil evaluasi RKPD Tahun 2020 pada urusan layanan pangan menunjukkan capaian kinerja yang sangat baik. Kondisi ini ditunjukkan pada 18 indikator urusan pangan yang dievaluasi, terdapat 16 indikator masuk dalam kategori sudah tercapai dan 2 indikator termasuk kategori belum tercapai. Dua indikator yang belum tercapai dan perlu diperhatikan dalam pembangunan selanjutnya adalah jumlah kemitraan kerja sama yang dijalin dan jumlah pameran/promosi yang diikuti. Hal ini disebabkan karena pembatasan kegiatan pada masa pandemi Covid, sehingga tidak bisa mengikuti pameran atau promosi produk pangan.

Secara detail capaian target pembangunan Kab. Demak pada urusan Pangan dapat dilihat pada tabel berikut:

No	Aspek/Fokus/Bidang/Urusan/Indikator Kinerja Pembangunan Daerah	Satuan	Capaian / Realisasi				2020		Kondisi kinerja pada akhir periode RPJMD 2021	Tingkat Capaian RPJMD s.d. Tahun 2020 TW IV	Status Terhadap Target RKPD tahun 2020 TW IV	OPD
			2016	2017	2018	2019	Target	Realisasi sampai TW IV				
1	2	3	4	5	6	7	8	9	10	11	12	13
I	PENINGKATAN KETAHANAN PANGAN PERTANIAN/ PERKEBUNAN											
1	Penanganan Daerah Rawan Pangan	%		41,67	52,78	66,67	68	69,44	70	99,20		Dinpe rtan
2	Skor Pola Pangan Harapan (PPH)	Angka score		87,40	88,50	92,30	92,28	92,30	100	92,30		Dinpe rtan
3	Ketersediaan Pangan Utama	%		633.303	695.149	657.238	394.732	626.726	34,50	1.816.597,10		Dinpe rtan
4	Ketersediaan informasi pasokan, harga dan akses pangan didaerah	%		100	100	100	100	100	100	100,00		Dinpe rtan
5	Stabilitas Harga dan pasokan pangan	%		92,86	97,62	81,81	92	92,30	95	97,16		Dinpe rtan
6	Penguatan cadangan pangan	Ton		6,89	7,67	10,00	12,5	12,50	767	1,63		Dinpe rtan
7	Jumlah desa berstatus mandiri pangan	Desa		10	13	13	18	18	20	90,00		Dinpe rtan
8	Persentase desa yang memiliki lumbung pangan masyarakat	%		9,63	7,4	10,84	11,65	11,65	12,45	93,57		Dinpe rtan

No	Aspek/Fokus/Bidang/Urusan/Indikator Kinerja Pembangunan Daerah	Satuan	Capaian / Realisasi				2020		Kondisi kinerja pada akhir periode RPJMD 2021	Tingkat Capaian RPJMD s.d. Tahun 2020 TW IV	Status Terhadap Target RKPD tahun 2020 TW IV	OPD
			2016	2017	2018	2019	Target	Realisasi sampai TW IV				
9	Persentase wilayah kecamatan yang memiliki lembaga distribusi pangan	%		71,00	78,57	85,71	60	100	70	142,86		Dinper
10	Pengawasan dan pembinaan keamanan pangan	%		88,23	90,91	91,17	91,8	91,83	92,72	99,04		Dinper
II	PROGRAM PENINGKATAN KESEJAHTERAAN PETANI											
11	Persentase kelompok tani dan gapoktan yang dibina dan disuluh	%		100	100	100	100	100	100	100		Dinper
III	PROGRAM PENINGKATAN PEMASARAN HASIL PRODUKSI PERTANIAN / PERKEBUNAN											
12	Jumlah kemitraan kerja sama yang dijalin	Buah		2	2	3	3	1	15	6,666666667		Dinper
13	Jumlah pameran/promosi yang diikuti	Kali		6	6	6	4	2	6	33,33333333		Dinper
IV	PROGRAM PENINGKATAN PENERAPAN TEKNOLOGI PERTANIAN/PERKEBUNAN											
14	Laporan hasil litbang teknologi tepat guna	Ada / tidak		Ada	Ada	ada	ada	ada	Ada	100		Dinper
15	Pelatihan penerapan teknologi tepat guna	Kali		6	6	6	6	6	16	37,5		Dinper
V	PROGRAM PENINGKATAN PRODUKSI PERTANIAN / PERKEBUNAN											
16	Jumlah kursus dan demonstrasi penyuluhan pertanian/perkebunan	%		100	100	100	100	100	100	100		Dinper
VI	PROGRAM PEMBERDAYAAN PENYULUH PERTANIAN / PERKEBUNAN LAPANGAN											
17	SDM Penyuluh yang mempunyai kompetensi sesuai standart	%		51,58	85,71	80	90	90	95	94,74		Dinper
VI	PROGRAM PENINGKATAN KETAHANAN PANGAN											
18	Persentase penguatan cadangan pangan											Dinper

D. Pertanahan

Tidak ada program pertanahan

E. Lingkungan Hidup

Hasil evaluasi RKPD tahun 2020 pada urusan layanan wajib lingkungan hidup menunjukkan capaian kinerja yang kurang baik. Kondisi ini diperlihatkan pada keseluruhan indikator yang dievaluasi belum masuk dalam kategori tercapai.

Kualitas IKLH tergolong masih rendah dikarenakan kondisi iklim, pertumbuhan industri, dan aktivitas masyarakat yang mempengaruhi kualitas udara, air dan tutupan lahan pada kurun waktu tersebut relatif sama, untuk tingkat pencemaran air tinggi berada di Kecamatan Sayung, Karangtengah dan Mijen. Sementara itu, tingkat pencemaran udara tinggi berada di Kecamatan Sayung, Karangtengah, Karangawen dan Mranggen.

Pengelolaan sampah belum bisa optimal dikarenakan proses pengelolaan sampah di TPA masih *open dumping* dan over kapasitas. Untuk menyasati sampah yang over kapasitas, Dinas Lingkungan Hidup melakukan penataan sampah dengan melakukan hurugan setiap 7 hari sekali.

Sementarta itu capaian RTH pada wilayah perkotaan belum mencapai target, dikarenakan:

- a. Pendataan yang masih kurang maksimal
- b. Kurangnya monitoring dan evaluasi dalam penyediaan ruang terbuka hijau bagi investor.
- c. Masih kurangnya ketersediaan lahan ruang terbuka hijau yang dikelola oleh Pemerintah Kabupaten.
- d. Masih terdapat tanah Pemerintah Kabupaten yang belum bersertifikat

Kedepannya agar capaian kinerja sesuai dengan yang ditetapkan, untuk itu perlu adanya koordinasi/kebersamaan dengan instansi lain dalam rangka mencapai target kinerja ruang terbuka hijau di Kabupaten Demak. Disamping itu perlu penerapan strategi untuk pencapaian dan peningkatan kinerja diantaranya:

- a. Memastikan bahwa penggunaan lahan hijau yang tersedia disesuaikan dengan peruntukannya.







- b. Melakukan monitoring dan evaluasi secara berkala terhadap investor dalam penyediaan ruang terbuka hijau yang telah menjadi tanggungjawabnya

Secara rinci, capaian target pembangunan pada urusan Lingkungan Hidup dapat dilihat pada tabel berikut:

No	Aspek/Fokus/Bidang /Urusan /Indikator Kinerja Pembangunan Daerah	Satuan	Capaian / Realisasi				2020		Kondisi kinerja pada akhir periode RPJMD 2021	Tingkat Capaian RPJMD s.d. Tahun 2020 TW IV	Status Terhadap Target RKPD tahun 2020 TW IV	OPD
			2016	2017	2018	2019	Target	Realisasi sampai TW IV				
1	2	3	4	5	6	7	8	9	10	11	12	13
I	PROGRAM PENGENDALIAN PENCEMARAN DAN PERUSAKAN LH											
1.	Prosentase pemantauan status mutu air, rasio cakupan pengawasan terhadap pelaksanaan AMDAL	%		20	100	20	20	10	100	10		Din LH
II	PROGRAM PERLINDUNGAN DAN KONSERVASI SUMBER DAYA ALAM (SDA)											
2.	Rasio cakupan penghijauan wilayah penghijauan wilayah konservasi dan rawan abrasi	Ha	5	5,011	5,36	4,867	5,011	4,84	6,96	69,54		Din LH
II	PROGRAM PENGEMBANGAN KINERJA PENGELOLAAN PERSAMPAHAN											
3.	Prosentase kelompok masyarakat yang melakukan pengelolaan sampah standar 3R	Kelompok	5	3	3	3	3	3	15	20		Din LH
I	PROGRAM PENINGKATAN KUALITAS DAN AKSES INFORMASI SDA DAN LH											
4.	Informasi mengenai luasan lahan dan/atau tanah untuk produksi biomassa yang telah ditetapkan status kerusakannya	Dokumen	5	8	8	8	6	1	40	2,5		Din LH
V	PROGRAM PENINGKATAN PENGENDALIAN POLUSI											
5.	Standart IKLH	Indeks	37	47,91	51,15	50,26	48,05	0	48,1	0,00		Din LH
V	PROGRAM PENGELOLAAN RUANG TERBUKA HIJAU (RTH)											
6.	Persentase RTH Publik di wilayah perkotaan	%	2,51	2,51	2,51	7,57	7	7,57	8	94,63		Din LH











F. Administrasi Kependudukan dan Pencatatan Sipil


Pada Pencapaian RKPD Tahun 2020 urusan layanan administrasi kependudukan dan pencatatan sipil menunjukkan capaian kinerja yang sangat baik. Kondisi ini diperlihatkan pada 6 indikator yang dievaluasi telah mencapai target pada tahun 2020. Secara rinci, capaian target pembangunan pada urusan Administrasi Kependudukan dan Pencatatan Sipil dapat dilihat pada tabel berikut:

No	Aspek/Fokus/Bidang/Urusan/Indikator Kinerja Pembangunan Daerah	Satuan	Capaian / Realisasi				2020		Kondisi kinerja pada akhir periode RPJ MD 2021	Tingkat Capaian RPJ MD s.d. Tahun 2020 TW IV	Status Terhadap Target RKPD tahun 2020 TW IV	OPD
			2016	2017	2018	2019	Target	Realisasi sampai TW IV				
1	2	3	4	5	6	7	8	9	10	11	12	13
I	PROGRAM PENATAAN ADMINISTRASI KEPENDUDUKAN											
1	Rasio penduduk ber KTP	%	89	97,11	98,59	96,17	93	98,21	94	104,48		Dindukcapil
2	Rasio bayi ber-akte kelahiran	%	89	91,48	99,75	97,11	93	95	94	101,06		Dindukcapil
3	Kepemilikan akta kelahiran	%	87	87,89	89,50	92,06	89	95,72	89	107,55		Dindukcapil
4	Rasio pasangan berakte nikah	%	100	100	100	100	100	100	100	100		Dindukcapil
5	Ketersediaan database kependudukan		Ada	Ada	Ada	Ada	Ada	Ada	ada	100		Dindukcapil
6	Cakupan akte kematian	%	1	7,49	1,33	17,69	1	52	1	5200		Dindukcapil

G. Pemberdayaan Masyarakat dan Desa

Hasil evaluasi RKPD Tahun 2020 pada urusan layanan pemberdayaan masyarakat desa menunjukkan capaian kinerja yang sangat baik. Dari 11 indikator urusan yang dievaluasi, semuanya telah mencapai target pada tahun 2020. Secara rinci, capaian target pembangunan pada urusan Pemberdayaan Masyarakat dan Desa dapat dilihat pada tabel berikut:





No	Aspek/Fokus/Bidang/Urusan/Indikator Kinerja Pembangunan Daerah	Satuan	Capaian / Realisasi				2020		Kondisi kinerja pada akhir periode RPJ MD 2021	Tingkat Capaian RPJ MD s.d. Tahun 2020 TW IV	Status Terhadap Target RKPD tahun 2020 TW IV	OPD
			2016	2017	2018	2019	Target	Realisasi sampai TW IV				
1	2	3	4	5	6	7	8	9	10	11	12	13
I	PENINGKATAN KAPASITAS APARATUR PEMERINTAH DESA											
1	% desa memiliki RPJM desa dan APBdes, RKPDes sesuai dengan peraturan yang ada	%	100	100	100	100	100	100	100	100		Dinperm asdes P2KB
2	Persentase aparat desa yang memiliki kompetensi menyusun dokumen perencanaan dan penganggaran	%	100	100	100	100	100	100	100	100,00		Dinperm asdes P2KB
II	PROGRAM PENGEMBANGAN LEMBAGA EKONOMI PEDESAAN											
3	Persentase terbentuknya Bumdes, 5 desa tiap tahun	%	18,9	32,5	102,3	130,44	100	58,84	16,45	357,69		Dinperm asdes P2KB
4	Persentase perkembangan Posyantek yang ada di masyarakat (2 posyantek tiap kecamatan sampai tahun 2021)	%	21,42	21,14	200	377,8	100	125	100	125		Dinperm asdes P2KB
II	PROGRAM PENINGKATAN KEBERDAYAAN MASYARAKAT PEDESAAN											
5	Rata-rata jumlah kelompok binaan	%	16,9	16,9	100	100	100	67,5	84,3	80,07		Dinperm asdes P2KB
6	% LPM aktif	%	100	100	100	100	100	100	100	100		Dinperm asdes P2KB
7	Persentase posyandu aktif	%	100	100	100	100	100	100	100	100		Dinperm asdes P2KB
8	Persentase PKK aktif	%	100	100	100	100	100	100	100	100		Dinperm asdes P2KB
9	% kelompok adat istiadat yang dibina	%	35,7	35,7	100	100	100	85,7	100	85,7		Dinperm asdes P2KB
I	PROGRAM PENINGKATAN PARTISIPASI MASYARAKAT DALAM MEMBANGUN DESA											
10	Persentase partisipasi masyarakat dalam membangun desa	%	0	100	100	100	100	100	100	100		Dinperm asdes P2KB
V	PROGRAM PENINGKATAN PRAN PEREMPUAN DI PEDESAAN											









No	Aspek/Fokus/Bidang/Urusan/Indikator Kinerja Pembangunan Daerah	Satuan	Capaian / Realisasi				2020		Kondisi kinerja pada akhir periode RPJ MD 2021	Tingkat Capaian RPJ MD s.d. Tahun 2020 TW IV	Status Terhadap Target RKPD tahun 2020 TW IV	OPD
			2016	2017	2018	2019	Target	Realisasi sampai TW IV				
11	Persentase kelompok perempuan yang dibina	%	0	36,6	113,85	100	100	85,7	100	85,7		Dinpermasdes P2KB

H. Pengendalian Penduduk dan Keluarga Berencana

Hasil evaluasi terhadap RKPD Tahun 2020 pada urusan pengendalian penduduk dan keluarga berencana menunjukkan kondisi yang sangat baik. Dari 15 indikator urusan, terdapat 13 indikator yang termasuk kategori tercapai dan 2 indikator urusan yang belum mencapai target pada tahun 2020. Indikator yang belum mencapai urusan dan membutuhkan upaya penanganan adalah Cakupan KB pria dan Rasio Petugas Lapangan Penyuluh KB. Kurangnya tenaga petugas penyuluh KB (PKB dan PLKB) dalam kurun lima tahun terakhir jumlah terus mengalami penurunan karena memasuki masa pensiun dan tidak ada penambahan baru.

Secara rinci, capaian target pembangunan pada urusan Pengendalian Penduduk dan Keluarga Berencana dapat dilihat pada tabel berikut:

No	Aspek/Fokus/Bidang/Urusan/Indikator Kinerja Pembangunan Daerah	Satuan	Capaian / Realisasi				2020		Kondisi kinerja pada akhir periode RPJ MD 2021	Tingkat Capaian RPJ MD s.d. Tahun 2020 TW IV	Status Terhadap Target RKPD tahun 2020 TW IV	OPD
			2016	2017	2018	2019	Target	Realisasi sampai TW IV				
1	2	3	4	5	6	7	8	9	10	11	12	13
I	PROGRAM KELUARGA BERENCANA											
1	Persentase KB aktif	%	80,57	71,74	73,44	74,55	77,78	79,01	79	100,01		Dinpermasdes P2KB
II	PROGRAM PELAYANAN KONTRASEPSI											
2	Angka kelahiran pada remaja usia 15-19 tahun	%	13,48	13,32	13,25	13,32	58,6	14:05	58,6	0,59		Dinpermasdes P2KB
3	Drop out KB	%	0	15,3	6,5	3,19	11,4	7,16	10,3	69,50		Dinpermasdes P2KB
4	Cakupan PUS yang istrinya dibawah 20 tahun	%	0,65	0,89	0,92	1,17	30	1,28	30	4,27		Dinpermasdes P2KB

No	Aspek/Fokus/Bidang/Urusan/Indikator Kinerja Pembangunan Daerah	Satuan	Capaian / Realisasi				2020		Kondisi kinerja pada akhir periode RPJMD 2021	Tingkat Capaian RPJMD s.d. Tahun 2020 TW IV	Status Terhadap Target RKPD tahun 2020 TW IV	OPD
			2016	2017	2018	2019	Target	Realisasi sampai TW IV				
5	Cakupan KB pria	%	1.5	0,89	52,51	56,04	1,89	1,1	1,94	56,70		Dinpermasdes P2KB
III	PROGRAM PEMBINAAN PERAN SERTA MASYARAKAT DALAM PELAYANAN KB/KR YANG MADIRI											
6	Cakupan penyediaan alat dan obat kontrasepsi untuk memenuhi permintaan	%	0	100	100	100	100	100	100	100		Dinpermasdes P2KB
7	PROGRAM PENGEMBANGAN PUSAT PELAYANAN INFORMASI DAN KONSELING KRR											
8	Prosentase kecamatan memiliki fasilitas pelayanan konseling remaja	%	100	100	100	100	100	100	100	100		Dinpermasdes P2KB
9	Rasio PPKBD	%	100	100	100	100	100	100	100	100		Dinpermasdes P2KB
IV	PROGRAM PENYIAPAN TENAGA PENDAMPING KELOMPOK BINA KELUARGA											
10	Prosentase desa / kelurahan yang mempunyai tribina aktif	%	0	100	100	100	100	100	100	100		Dinpermasdes P2KB
V	PROGRAM PENGEMBANGAN MODEL OPERASIONAL BKB POSYANDU PADU											
11	Prosentase BKB Aktif	%	0	100	100	100	100	100	100	100		Dinpermasdes P2KB
VI	PROGRAM PENGEMBANGAN BAHAN INFORMASI TENTANG PENGASUHAN DAN PEMBINAAN TUMBUH KEMBANG ANAK											
12	Prosentase terpenuhinya informasi tumbuh kembang anak	%	0	100	100	100	100	100	100	100		Dinpermasdes P2KB
VI II	PROGRAM PENINGKATAN PENANGGULANGAN NARKOBA, PMS TERMASUK HIV/AIDS											
13	% PIK KRR yg mendapatkan pengetahuan yg komprehensif ttg HIV AIDS	%	100	100	100	100	100	100	100	100		Dinpermasdes P2KB

No	Aspek/Fokus/Bidang/Urusan /Indikator Kinerja Pembangunan Daerah	Satuan	Capaian / Realisasi				2020		Kondisi kinerja pada akhir periode RPJ MD 2021	Tingkat Capaian RPJ MD s.d. Tahun 2020 TW IV	Status Terhadap Target RKPd tahun 2020 TW IV	OPD
			2016	2017	2018	2019	Target	Realisasi sampai TW IV				
IX	PROGRAM PROMOSI KESEHATAN IBU BAYI DAN ANAK BALITA MELALUI KELOMPOK KEGIATAN DIMASYARAKAT (PPKS)											
14	Menurunnya resiko kelahiran bayi dg BBLR	%	100	100	100	0	-	-	0	0	●	Dinpermasdes P2KB
X	PENINGKATAN KAPASITAS SDM PENYULUH KB											
15	Rasio Petugas Lapangan Penyuluh KB	%	0	100	100	4,8	90	50	100	50	●	Dinpermasdes P2KB

I. Perhubungan

Hasil evaluasi RKPd Tahun 2020 urusan layanan perhubungan menunjukkan capaian kinerja yang sangat baik. Kondisi ini diperlihatkan pada 11 indikator, dimana 7 indikator termasuk dalam kategori tercapai dan 4 indikator belum tercapai. Beberapa indikator yang belum tercapai dan membutuhkan upaya penanganan pada pembangunan selanjutnya adalah jumlah terminal terpelihara, tersedianya angkutan umum yang melayani wilayah yang telah tersedia jaringan jalan untuk jaringan jalan kabupaten, penurunan angka kecelakaan, dan jumlah terminal tersedia.

Menurunnya jumlah penumpang angkutan umum pada tahun 2020 selain disebabkan karena kebijakan Covid 19 yang membatasi kegiatan, juga disebabkan kecenderungan masyarakat beralih menggunakan jasa rental kendaraan pribadi roda empat dan roda dua serta menggunakan jasa on-line. Upaya yang dilakukan yaitu mendorong pembangunan terminal tipe A ke Kemenhub dengan harapan mampu menarik para pengusaha angkutan di Kabupaten Demak untuk mengadakan kendaraan angkutan atau peremajaan kendaraan. Selain itu diharapkan muncul upaya mengaktifkan kembali atau merevitalisasi trayek yang sudah ada dengan mengadakan sosialisasi terhadap sopir dan penumpang agar masuk terminal serta akan bekerja sama dengan BRT Trans Jateng pada pelayanan koridor IV e Semarang-Demak dan membuka jalur angkutan tersebut berbasis pedesaan.

Secara rinci, capaian target pembangunan pada urusan Perhubungan dapat dilihat pada tabel berikut:



No	Aspek/Fokus/Bidang /Urusan /Indikator Kinerja Pembangunan Daerah	Satuan	Capaian / Realisasi				2020		Kondisi kinerja pada akhir periode RPJMD 2021	Tingkat Capaian RPJM D s.d. Tahun 2020 TW IV	Status Terhadap Target RPKD tahun 2020 TW IV	OPD
			2016	2017	2018	2019	Target	Realisasi sampai TW IV				
1	2	3	4	5	6	7	8	9	10	11	12	13
I	PROGRAM REHABILITASI DAN PEMELIHARAAN PRASARANA DAN FASILITAS LLAJ											
1.	Jumlah terminal terpelihara	Lokasi	3	3	3	3	4	3	5	75		Dinhab
2.	Alat uji dalam kondisi baik	Unit	9	9	11	11	12	12	15	100		Dinhab
II	PROGRAM PENINGKATAN PELAYANAN ANGKUTAN											
3.	Tersedianya angkutan umum yang melayani wilayah yang telah tersedia jaringan jalan untuk jaringan jalan kabupaten	Unit	262	217	151	127	608	127	608	20,89		Dinhab
4.	Rekom ijin trayek yang dikeluarkan	Unit	100	144	143	101	110	43	115	45,46		Dinhab
5.	Penurunan angka kecelakaan	Rasio	626	584	587	696	419	539	339,53	77,73		Dinhab
III	PEMBANGUNAN SARANA DAN PRASARANA PERHUBUNGAN											Dinhab
6.	Jumlah terminal tersedia	Lokasi	3	3	3	3	7	3	7	42,86		Dinhab
7.	Jumlah halte tersedia	Lokasi	7	7	7	7	11	13	12	118		Dinhab
IV	PROGRAM PENGENDALIAN DAN PENGAMANAN LALU LINTAS											Dinhab
8.	Persentase sarana perlengkapan jalan dalam kondisi baik (rambu, marka, APILL, warninglight, guardrail, cermin tikungan, paku jalan dll)	%	30	96,84	95,03	100	90	90	100	90		Dinhab
VI	PROGRAM PENINGKATAN KELAIKAN PENGOPERASIAN KENDARAAN BERMOTOR											Dinhab
9.	Persentase uji kir angkutan umum	%	30	40,20	95,66	118,1	90	110,03	100	72		Dinhab
VI I	PROGRAM PELAYANAN PERKAPALAN											

No	Aspek/Fokus/Bidang /Urusan /Indikator Kinerja Pembangunan Daerah	Satuan	Capaian / Realisasi				2020		Kondisi kinerja pada akhir periode RPJ MD 2021	Tingkat Capaian RPJMD s.d. Tahun 2020 TW IV	Status Terhadap Target RKPD tahun 2020 TW IV	OPD
			2016	2017	2018	2019	Target	Realisasi sampai TW IV				
10.	Ijin pas kecil kapal dan pemasangan tanda kebangsaan kapal dibawah 7 Gt diterbitkan	Unit	1140	1140	1168	1168	1200	1.168	1200	97,33		Dinhab
VI	PROGRAM PEMBANGUNAN PRASARANA DAN FASILITAS PERHUBUNGAN											
11.	Jumlah dokumen pengelolaan jaringan transportasi dan LLAJ	Dokumen	1	2	3	2	3	6	12	200		Dinhab

J. Komunikasi dan Informatika

Berdasarkan hasil evaluasi RKPD tahun 2020 pada urusan komunikasi dan informatika menunjukkan kinerja yang sangat baik. Kondisi ini diperlihatkan pada 6 indikator yang dievaluasi, semuanya telah mencapai target. Secara rinci, capaian target pembangunan pada urusan Komunikasi dan Informatika dapat dilihat pada tabel berikut:

No	Aspek/Fokus/Bidang /Urusan /Indikator Kinerja Pembangunan Daerah	Satuan	Capaian / Realisasi				2020		Kondisi kinerja pada akhir periode RPJ MD 2021	Tingkat Capaian RPJMD s.d. Tahun 2020 TW IV	Status Terhadap Target RKPD tahun 2020 TW IV	OPD
			2016	2017	2018	2019	Target	Realisasi sampai TW IV				
1	2	3	4	5	6	7	8	9	10	11	12	13
I	PROGRAM PENGEMBANGAN KOMUNIKASI, INFORMASI DAN MEDIA MASSA											
1	Persentase SKPD yang memiliki portal website	%	50	50	60	80	90	100	100	100,00		Dinkom info
2	Persentase instansi pemerintah daerah yang menggunakan e-Gov	%	50	50	70	80	90	100	100	100,00		Dinkom info
3	Menara telekomunikasi/bts yang memiliki ijin dan diperpanjang	menara	176	186	192	195	186	225	196	114,80		Dinkom info
4	Sistem infirmasi pelayanan publik yang berbasis IT	Unit sistem	n/a	3	5	7	4	12	6	200,00		Dinkom info
II	PROGRAM FASILITASI PENINGKATAN SDM BIDANG KOMUNIKASI DAN INFORMASI											







No	Aspek/Fokus/Bidang /Urusan /Indikator Kinerja Pembangunan Daerah	Satuan	Capaian / Realisasi				2020		Kondisi kinerja pada akhir periode RPJ MD 2021	Tingkat Capaian RPJ MD s.d. Tahun 2020 TW IV	Status Terhadap Target RKPD tahun 2020 TW IV	OPD
			2016	2017	2018	2019	Target	Realisasi sampai TW IV				
5	Persentase SDM SKPD yang memiliki pengetahuan dan keterampilan dalam bidang TIK	%	30	32	34	36	37	40	40	100,00		Dinkominfo
II I	PROGRAM KERJASAMA INFORMASI DAN MEDIA MASSA											
6	Badan publik yang telah menyampaikan DIP	SKPD	40	20	36	120	55	102	60	170,00		Dinkominfo

K. Koperasi, Usaha Kecil, dan Menengah

Berdasarkan hasil capaian RKPD Tahun 2020 pada urusan koperasi dan UKM menunjukkan capaian yang sangat baik. Kondisi ini diperlihatkan dari 6 indikator yang dievaluasi, 5 indikator menunjukkan kategori sudah mencapai target dan 1 indikator belum mencapai target 2020. Indikator yang belum tercapai dan perlu mendapatkan upaya penanganan untuk pembangunan kedepannya adalah persentase UMKM yang telah mengikuti pameran promosi produk. Hal ini disebabkan karena adanya kebijakan Covid 19 yang membatasi kegiatan sehingga pameran promosi produk tidak diselenggarakan.

Jumlah Koperasi di Kabupaten Demak mengalami penurunan dari 611 unit pada tahun 2016 menjadi 580 unit pada tahun 2020 yang antara lain disebabkan adanya pembubaran Koperasi yang sudah tidak aktif (Koperasi Beku) sebanyak 127 Koperasi oleh Dindagkop UKM Kabupaten Demak. Hal ini sejalan dengan Program Pemerintah dalam Pemberdayaan Koperasi untuk lebih mengutamakan Kualitas Koperasi dibandingkan dengan Kuantitas Koperasi.

Secara rinci, capaian target pembangunan pada urusan Koperasi dapat dilihat pada tabel berikut:

No	Aspek/Fokus/Bidang/Urusan /Indikator Kinerja Pembangunan Daerah	Satuan	Capaian / Realisasi				2020		Kondisi kinerja pada akhir periode RPJ MD 2021	Tingkat Capaian RPJ MD s.d. Tahun 2020 TW IV	Status Terhadap Target RKPDP tahun 2020 TW IV	OPD
			2016	2017	2018	2019	Target	Realisasi sampai TW IV				
1	2	3	4	5	6	7	8	9	10	11	12	13
I	Penciptaan iklim usaha kecil menengah yang kondusif											
1	Jumlah usaha mikro kecil yang dibina	Unit	675	765	769	100,6	1.115	1.189	1200	99,08		Dindag kop UKM
II	Pengembangan kewirausahaan dan keunggulan kompetitif UKM											
2	Prosentase usaha mikro menjadi usaha kecil	%	0,6	0,45	103,33	104,61	1,8	1,81	2,5	72,4		Dindag kop UKM
3	Prosentase Peningkatan UMKM	%	2,3	2,3	100,77	101,17	3,8	3,8	4,4	86,36		Dindag kop UKM
II	Pengembangan sistem pendukung usaha bagi UMKM											
4	Prosentase UMKM yang telah mengikuti pameran promosi produk	%	37,48	37,48	111,04	113,04	59,91	59,91	62,69	95,57		Dindag kop UKM
5	Persentase UMKM yang menjalin kemitraan dengan pelaku usaha besar	%	0,7	0,7	274,44	624	1,2	4,71	1,5	314		Dindag kop UKM
I	Peningkatan kualitas kelembagaan koperasi											
6	Prosentase koperasi aktif	%	80	82,9	102,63	104,21	83	85,45	84	101,73		Dindag kop UKM

L. Penanaman Modal

Hasil evaluasi RKPDP Tahun 2020 pada urusan penanaman modal daerah menunjukkan capaian yang sangat baik. Kondisi ditunjukkan pada 12 indikator yang dievaluasi, hanya 1 indikator yang belum mencapai target yaitu terselenggaranya promosi peluang penanaman modal, dari target 3 kali pada tahun 2020 tidak ada realisasi, hal ini disebabkan tidak ada penyelenggaraan pameran karena adanya pandemi covid 19.

Secara rinci, capaian target pembangunan pada urusan Penanaman Modal Daerah dapat dilihat pada tabel berikut:











No	Aspek/Fokus/Bidang/Urusan/Indikator Kinerja Pembangunan Daerah	Satuan	Capaian / Realisasi				2020		Kondisi kinerja pada akhir periode RPJMD 2021	Tingkat Capaian RPJMD s.d. Tahun 2020	Status Terhadap Target RKP Tahun 2020	OPD
			2016	2017	2018	2019	Target	Realisasi sampai TW IV				
1	2	3	4	5	6	7	8	9	10	11	12	13
I	PROGRAM PENINGKATAN PROMOSI DAN KERJASAMA INVESTASI											
1	Presentase nilai dan jumlah Investasi yang berhasil ditanamkan	%	15	62.3	56,84	600,03	25,00	265,31	30	884		DinPM PTSP
2	Tersedianya informasi peluang usaha sektor/bidang usaha unggulan	Kali	1	1	1	1	1	1	1	100		DinPM PTSP
3	Terselenggaranya fasilitasi pemerintah daerah dalam rangka kerjasama kemitraan	Kali	1	1	1	1		1	1	100		DinPM PTSP
4	Terselenggaranya promosi peluang penanaman modal	Kali	3	3	3	3	3	-	3	0		DinPM PTSP
5	Tersedianya informasi potensi peluang investasi melalui panggung reklame dan baliho	Jenis	15	16	8	15	15	15	15	100		DinPM PTSP
6	Terselenggaranya sosialisasi kebijakan penanaman modal kepada masyarakat dunia usaha	kali	1	1	2	2	2	2	2	100		DinPM PTSP
I	PROGRAM PENINGKATAN IKLIM INVESTASI DAN REALISASI INVESTASI											DinPM PTSP
7	Jumlah investor berskala nasional (PMDN/PMA)	Jumlah	27	339	369	223	4	419	20	2095		DinPM PTSP
8	Jumlah nilai investasi berskala nasional (PMDN/PMA)	Nilai	1.698.972.800.000	1.364.182.980.000	1.280.557.770.000	13.003.581.830.000	45.287.900.000	1.069.324.221.600	271.718.200.000	6777,84		DinPM PTSP
		PMA										
9	Jumlah Izin dan nonperizinan bidang penanaman modal melalui Pelayanan Terpadu Satu Pintu (PTSP)	Dokumen / ketetapan	2.141.667.000.000	1.250.422.600	980.089.770,90	12.672.683.940.000	2.173.066.000.000	4.710.907.769.152	12.981.252.000.000	150,43		DinPM PTSP
10	Terselenggaranya bimbingan pelaksanaan Kegiatan Penanaman Modal kepada masyarakat dunia usaha	Kali	PMDN	PMDN	PMDN	PMDN	PMDN	PMDN	PMDN			DinPM PTSP
11	Terimplementasinya Sistem Pelayanan Informasi dan Perizinan Investasi Secara Elektronik (SPIPISE)	Sudah	5722	4689	6456	5865	7100	10.478	42000	79,07		DinPM PTSP

No	Aspek/Fokus/Bidang/Urusan/Indikator Kinerja Pembangunan Daerah	Satuan	Capaian / Realisasi				2020		Kondisi kinerja pada akhir periode RPJ MD 2021	Tingkat Capaian RPJ MD s.d. Tahun 2020 TW IV	Status Terhadap Target RKP D tahun 2020 TW IV	OPD
			2016	2017	2018	2019	Target	Realisasi sampai TW IV				
111	PROGRAM PENYIAPAN POTENSI SUMBERDAYA, SARANA DAN PRASARANA DAERAH		2	2	2	2	2	2	10	100		DinPM PTSP
12	Tersedianya data dan informasi lahan industri dan tercapainya pemetaan pemohon perizinan, kualitas pelayanan publik dan kelancaran perizinan yang ditetapkan	%	Sudah	Sudah	Sudah	Sudah	sudah	sudah	Sudah	100		DinPM PTSP

M. Kepemudaan dan Olah Raga

Pencapaian RKPD Tahun 2020 pada urusan kepemudaan dan olahraga menunjukkan capaian kinerja yang sangat baik. Kondisi ini diperlihatkan pada 12 indikator yang dievaluasi telah mencapai target pada tahun 2020. Secara rinci, capaian target pembangunan pada urusan Kepemudaan dan Olahraga dapat dilihat pada tabel berikut:

No	Aspek/Fokus/Bidang/Urusan/Indikator Kinerja Pembangunan Daerah	Satuan	Capaian / Realisasi				2020		Kondisi kinerja pada akhir periode RPJ MD 2021	Tingkat Capaian RPJMD s.d. Tahun 2020 TW IV	Status Terhadap Target RKP D tahun 2020 TW IV	OPD
			2016	2017	2018	2019	Target	Realisasi sampai TW IV				
1	2	3	4	5	6	7	8	9	10	11	12	13
I	PROGRAM PENGEMBANGAN DAN KESERASIAN KEBIJAKAN PEMUDA											
1	Jumlah Kegiatan Kepemudaan	Unit	20	24	25	24	21	24	84	101,57		Dinpora
II	PROGRAM PENINGKATAN PERAN SERTA KEPEMUDAAN											
2	Jumlah organisasi pemuda	Kelompok	25	28	28	28	28	34	112	105,35		Dinpora
II	PROGRAM PENINGKATAN UPAYA PENUMBUHAN KEWIRAUSAHAAN DAN KECAKAPAN HIDUP PEMUDA											

No	Aspek/Fokus/Bidang /Urusan /Indikator Kinerja Pembangunan Daerah	Satuan	Capaian / Realisasi				2020		Kondisi kinerja pada akhir periode RPJMD 2021	Tingkat Capaian RPJMD s.d. Tahun 2020 TW IV	Status Terhadap Target RKPD tahun 2020 TW IV	OPD
			2016	2017	2018	2019	Target	Realisasi sampai TW IV				
3	Jumlah pemuda yang mampu berwirausaha	Orang	10	25	25	35	25	60	100	145		Dinpora
I V	PROGRAM PENINGKATAN PERAN SERTA KEPEMUDAAN											
4	Jumlah organisasi olahraga	Kelompok	93	32	34	34	25	36	100	144		Dinpora
5	Prosentase organisasi olahraga aktif	%	90	100	100	100	95	100	100	100		Dinpora
V	PROGRAM PEMBINAAN DAN PEMASYARAKATAN OLAHRAGA											
6	Jumlah kegiatan olahraga	Kegiatan	20	37	25	21	21	24	21	114,29		Dinpora
7	Jumlah tenaga pembina mahir	Orang	NA	170	227	267	300	354	350	101,14		Dinpora
V I	PROGRAM PENGEMBANGAN KEBIJAKAN DAN MANAJEMEN OLAHRAGA											
8	Jumlah klub olahraga	Unit	10	11	11	11	11	11	11	100		Dinpora
9	Jumlah organisasi olahraga	Kelompok	93	95	95	95	95	95	95	100		Dinpora
V II	PROGRAM PENINGKATAN SARANA PRASARANA OLAHRAGA											
10	Gelanggang/balai remaja (selain milik Swasta)	Unit	1	0	0	0	2	2	2	100		Dinpora
11	Jumlah gedung olahraga	Unit	1	0	0	0	2	2	2	100		Dinpora
12	Rasio Lapangan olahraga	%	285	285	285	285	285	285	285	100		Dinpora

N. Statistik

Hasil evaluasi capaian RKPD Tahun 2020 pada urusan statistik menunjukkan hasil kinerja yang sangat baik. Satu indikator yang menjadi ukuran telah mencapai target. Secara rinci, capaian target pembangunan pada urusan Statistik dapat dilihat pada tabel berikut:

No	Aspek/Fokus/Bidang /Urusan /Indikator Kinerja Pembangunan Daerah	Satuan	Capaian / Realisasi				2020		Kondisi kinerja pada akhir periode RPJMD 2021	Tingkat Capaian RPJMD s.d. Tahun 2020 TW IV	Status Terhadap Target RKPD tahun 2020 TW IV	OPD
			2016	2017	2018	2019	Target	Realisasi sampai TW IV				
1	2	3	4	5	6	7	8	9	10	11	12	13
I	PROGRAM PENGEMBANGAN DATA/INFORMASI/S TATISTIK DAERAH											
1	Tersedianya data dan informasi statistik daerah	%	-	100	100	100	100	100	100	100	■	Dinkom info

O. Persandian

Pencapaian RKPD Tahun 2020 pada urusan persandian menunjukkan kinerja yang sangat baik, indikator yang dievaluasi telah mencapai target. Secara rinci, capaian target pembangunan pada urusan Persandian dapat dilihat pada tabel berikut:








No	Aspek/Fokus/Bidang /Urusan /Indikator Kinerja Pembangunan Daerah	Satuan	Capaian / Realisasi				2020		Kondisi kinerja pada akhir periode RPJMD 2021	Tingkat Capaian RPJMD s.d. Tahun 2020 TW II	Status Terhadap Target RKPD tahun 2020 TW II	OPD
			2016	2017	2018	2019	Target	Realisasi sampai TW II				
1	2	3	4	5	6	7	8	9	10	11	12	13
I	PROGRAM PENINGKATAN PELAYANAN DAN KINERJA APARATUR PEMERINTAH											
1	Persentase pemanfaatan persandian dalam komunikasi antar pemerintah Kabupaten Demak dengan Pusat dan Provinsi (%)	%	100	100	100	100	100	100	100	100	■	Dinkom info

P. Kebudayaan

Pelestarian warisan budaya masih belum optimal dikarenakan keterbatasan anggaran untuk kegiatan pelestarian benda cagar budaya, upaya yang dilakukan untuk tahun ke depannya adalah dengan menambah alokasi anggaran pada tahun 2021 dan mengusulkan anggaran ke Pemerintah Pusat (DAK).

Hasil evaluasi RKPD Tahun 2020 pada urusan kebudayaan menunjukkan capaian kinerja yang baik. Kondisi ini diperlihatkan dari 9 indikator yang dievaluasi, 4 indikator termasuk dalam kategori tercapai dan 5 indikator masuk dalam kategori belum tercapai. Indikator yang belum tercapai dan perlu upaya keras untuk mencapai target adalah jumlah grup kesenian, cakupan kajian seni, cakupan fasilitasi seni, jumlah sejarah lokal yang disebarluaskan, dan jumlah penyelenggaraan festival seni dan budaya.

Secara rinci, capaian target pembangunan pada urusan Kebudayaan dapat dilihat pada tabel berikut:

No	Aspek/Fokus/Bidang /Urusan /Indikator Kinerja Pembangunan Daerah	Satuan	Capaian / Realisasi				2020		Kondisi kinerja pada akhir periode RPJMD 2021	Tingkat Capaian RPJM D s.d. Tahun 2020 TW IV	Status Terhadap Target RKPD tahun 2020 TW IV	OPD
			2016	2017	2018	2019	Target	Realisasi sampai TW IV				
1	2	3	4	5	6	7	8	9	10	11	12	13
I	PROGRAM PENGEMBANGAN NILAI BUDAYA											
1	Presentase benda, situs dan kawasan cagar budaya yang dilestarikan	%	100	100	86,6	100	125,00	95,00	100	95		Dindik bud
II	PROGRAM PENGEMBANGAN KERJASAMA PENGELOLAAN KEKAYAAN BUDAYA											
2	Cakupan gelar seni	event	6			9	10	11	12	91,67		Dindik bud
II I	PROGRAM PENGELOLAAN KERAGAMAN BUDAYA											
3	Jumlah misi kesenian	event	3			3	4	4	4	100		Dindik bud
I V	PROGRAM PENGELOLAAN KERAGAMAN BUDAYA											
4	Jumlah grup kesenian	orang	40			86	156,36	60	271	22,14		Dindik bud
5	Cakupan kajian seni	orang	40			55	100	60	271	22,14		Dindik bud
6	Cakupan fasilitasi seni	orang	33			48	100	50	233	21,46		Dindik bud
V	PROGRAM PENGEMBANGAN KERJASAMA PENGELOLAAN KEKAYAAN BUDAYA											
7	Jumlah sejarah lokal yang disebarluaskan	jenis	0			0	0	0	3	0		Dindik bud


No	Aspek/Fokus/Bidang /Urusan /Indikator Kinerja Pembangunan Daerah	Satuan	Capaian / Realisasi				2020		Kondisi kinerja pada akhir periode RPJMD 2021	Tingkat Capaian RPJMD s.d. Tahun 2020 TW IV	Status Terhadap Target RKPD tahun 2020 TW IV	OPD
			2016	2017	2018	2019	Target	Realisasi sampai TW IV				
V I	PROGRAM PENGEMBANGAN NILAI BUDAYA											
8	Presentase benda, situs dan kawasan cagar budaya yang dilestarikan	%	0			80	106,67	95	100	95		
V II	PROGRAM PENGELOLAAN KEKAYAAN BUDAYA											
9	Jumlah penyelenggaraan festival seni dan budaya	event	21			27	96,43	30	137	21,90		

Q. Perpustakaan

Berdasarkan hasil evaluasi RKPD tahun 2020 pada urusan perpustakaan menunjukkan capaian kinerja yang sangat baik. Dari 3 indikator yang dievaluasi, 1 indikator urusan belum mencapai target yaitu persentase peningkatan koleksi buku, hal ini diakibatkan adanya pandemi Covid 19 dengan kebijakan Dinperpusar mengurangi anggaran untuk pengadaan bahan pustaka sehingga koleksi di perpustakaan daerah di tahun 2020 bertambah secara tidak signifikan.

Secara rinci, capaian target pembangunan pada urusan Perpustakaan dapat dilihat pada tabel berikut:




No	Aspek/Fokus/Bidang /Urusan /Indikator Kinerja Pembangunan Daerah	Satuan	Capaian / Realisasi				2020		Kondisi kinerja pada akhir periode RPJMD 2021	Tingkat Capaian RPJMD s.d. Tahun 2020 TW IV	Status Terhadap Target RKPD tahun 2020 TW IV	OPD
			2016	2017	2018	2019	Target	Realisasi sampai TW IV				
1	2	3	4	5	6	7	8	9	10	11	12	13
I	Program Pengembangan Budaya Baca dan Pembinaan Perpustakaan											
1.	Persentase kunjungan perpustakaan	%	6,32	8,40	12,04	15,49	6,18	9,19	6,42	143,15		Dinpusar
2.	Persentase peningkatan perpustakaan desa dan masyarakat	%	7,91	13,64	9,09	9,38	9,52	55,5	9,57	579,93		Dinpusar
II	Program Peningkatan Layanan Perpustakaan											

No	Aspek/Fokus/Bidang /Urusan /Indikator Kinerja Pembangunan Daerah	Satuan	Capaian / Realisasi				2020		Kondisi kinerja pada akhir periode RPJ MD 2021	Tingkat Capaian RPJMD s.d. Tahun 2020 TW IV	Status Terhadap Target RKPD tahun 2020 TW IV	OPD
			2016	2017	2018	2019	Target	Realisasi sampai TW IV				
3.	Persentase peningkatan koleksi buku	%	12,1	12,35	12	12,4	12,77	3,17	13	24,38		Dinpusar

R. Kearsipan

Berdasarkan hasil evaluasi RKPD Tahun 2020 pada urusan layanan kearsipan menunjukkan capaian yang baik. Kondisi ini ditunjukkan pada 4 indikator yang telah dievaluasi, 3 indikator sudah mencapai target dan 1 indikator belum tercapai yaitu persentase pemenuhan kebutuhan sarana dan prasarana kearsipan. Persentase pemenuhan kebutuhan sarana dan prasarana kearsipan di tahun 2020 belum mencapai target, hal ini diakibatkan adanya pandemi Covid 19 dengan kebijakan Dinperpusar mengurangi anggaran untuk pengadaan kebutuhan sarana dan prasarana kearsipan sehingga pemenuhannya tidak dapat memenuhi target.

Secara rinci, capaian target pembangunan pada urusan Kearsipan dapat dilihat pada tabel berikut:

No	Aspek/Fokus/Bidang /Urusan /Indikator Kinerja Pembangunan Daerah	Satuan	Capaian / Realisasi				2020		Kondisi kinerja pada akhir periode RPJ MD 2021	Tingkat Capaian RPJMD s.d. Tahun 2020 TW IV	Status Terhadap Target RKPD tahun 2020 TW IV	OPD
			2016	2017	2018	2019	Target	Realisasi sampai TW IV				
1	2	3	4	5	6	7	8	9	10	11	12	13
I	Program perbaikan sistem administrasi kearsipan											
1	Persentase perangkat daerah yang menerapkan arsip secara baku	%	45,83	69,05	85,71	85,71	10,10	52,61	10,44	506,93		Dinperpusar
II	Program peningkatan kualitas pelayanan informasi											
2	Persentase SDM perangkat daerah yang memiliki pengetahuan bidang kearsipan	%	26,32	27,74	28,71	29,68	30,65	84	32	262,5		Dinperpusar
II	Program penyelamatan dan pelestarian dokumen/arsip daerah											
3	Persentase arsip yang terduplikasi	%	10	50	50	50	100	50	50	200		Dinperpusar

No	Aspek/Fokus/Bidang/Urusan/Indikator Kinerja Pembangunan Daerah	Satuan	Capaian / Realisasi				2020		Kondisi kinerja pada akhir periode RPJ MD	Tingkat Capaian RPJ MD s.d. Tahun 2020 TW IV	Status Terhadap Target RKPD tahun 2020 TW IV	OPD
			2016	2017	2018	2019	Target	Realisasi sampai TW IV	2021			
I V	Program Pemeliharaan rutin/berkala sarana dan prasarana kearsipan											
4	Persentase pemenuhan kebutuhan sarana dan prasarana kearsipan	%	NA	13	15	65,5	100	63,16	100	63,16	●	Dinperpusar

2.2.3 Urusan Pilihan

A. Pariwisata

Pencapaian hasil evaluasi RKPD tahun 2020 pada urusan pariwisata menunjukkan capaian kinerja yang baik. Kondisi ini diperlihatkan pada 7 indikator yang dievaluasi, 5 indikator telah mencapai target dan 2 indikator belum mencapai target. Indikator yang belum mencapai target dan membutuhkan upaya keras pada pembangunan selanjutnya adalah kontribusi sektor pariwisata terhadap PAD dan kunjungan wisata. Pendapatan PAD sektor Pariwisata dan kunjungan wisatawan di Kabupaten Demak dari tahun ke tahun meningkat tetapi di tahun 2020 menurun dikarenakan adanya wabah Corona Virus Disease 2019 (Covid-19) yang mewajibkan setiap daerah untuk melakukan pembatasan kegiatan tertentu termasuk penutupan tempat wisata dan penutupan destinasi wisata dari bulan April sampai dengan akhir Desember 2020.

Secara rinci, capaian target pembangunan pada urusan Pariwisata dapat dilihat pada tabel berikut:

No	Aspek/Fokus/ Bidang/Urusan /Indikator Kinerja Pembangunan Daerah	Satuan	Capaian / Realisasi				2020		Kondisi kinerja pada akhir periode RPJMD 2021	Tingkat Capaian RPJMD s.d. Tahun 2020 TW IV	Status Terhadap Target RKPD tahun 2020 TW IV	OPD
			2016	2017	2018	2019	Target	Realisasi sampai TW IV				
1	2	3	4	5	6	7	8	9	10	11	12	13
I	PROGRAM PENGEMBANGAN PEMASARAN PARIWISATA											
1	Kontribusi sektor pariwisata terhadap PAD	Rp	1.430.000.000	1.728.755.000	1927406600	2.068.009.000	1.500.000.000	576.965.000	1.600.000.000	36,06		Dinparta
2	Kunjungan wisata	Orang	1.969.000	1.728.755	1927406	2.068.009	1.500.000	746.588	2.200.000	33,94		Dinparta
I	PROGRAM PENGEMBANGAN DESTINASI WISATA											
3	Jumlah Objek Wisata	objek	5	6	6	7	7	7	7	100		Dinparta
4	Jumlah Gedung Pertunjukan	Unit	-	0	0	0	1	1	1	100		Dinparta
I	PROGRAM PENGEMBANGAN KEMITRAAN											
5	Jumlah restoran	unit	10	10	10	100	10	100	10	1000		Dinparta
6	Jumlah penginapan/ hotel	unit	5	5	5	5	5	15	5	300		Dinparta
7	Presentase pelaku jasa dan usaha pariwisata yang bersertifikasi	%	0	0	0	4	0	6	1	213,68		Dinparta

B. Pertanian

Pencapaian RKPD Tahun 2020 pada urusan layanan pertanian menunjukkan hasil kinerja yang sangat baik. Kondisi ini ditunjukkan pada 37 indikator yang dievaluasi, 30 indikator termasuk dalam kategori sudah tercapai dan 7 indikator belum tercapai. Indikator yang belum tercapai pada tahun 2020 dan perlu strategi pencapaian target diantaranya: peningkatan produksi pertanian tanaman pangan dan hortikultura terutama tanaman jagung, kedelai, kacang hijau, jambu air, dan tanaman obat. Dan peningkatan produksi perkebunan khususnya tebu. Dan nilai hasil penjualan produk unggulan pertanian, perkebunan dan peternakan yang dipromosikan.

Hambatan dan kendala yang dihadapi pada pencapaian indikator diantaranya: masih adanya Organisme Pengganggu Tanaman (OPT); terjadinya alih fungsi lahan dari pertanian ke non pertanian; adanya tarik ulur target produksi antar komoditas; ketidaktepatan plot ubinan yang berbasis sampel rumah tangga petani sehingga angka produktivitas tidak menunjukkan produktivitas kabupaten yang sebenarnya (studi kasus pada jagung); belum memadainya sarana dan prasarana usaha pertanian; turunnya tingkat kesuburan tanah;

Adapun alternatif solusi untuk meningkatkan produksi pertanian adalah melalui:

1. Optimasi lahan dan penyiapan strategi pengendalian OPT yang ramah lingkungan;
2. Mengoptimalkan kegiatan pengendalian alih fungsi lahan;
3. Melakukan penyusunan kembali target tanam yang mengakomodasi target kabupaten, provinsi maupun nasional;
4. Melakukan rekomendasi zonasi tanam dan pemetaan kawasan;
5. Mengusulkan kepada BPS untuk menggunakan metode ubinan berbasis kerangka sampel area (KSA);
6. Peningkatan kuantitas dan kualitas infrastruktur pertanian (JUT, JITUT, embung);
7. Menggunakan benih varietas hemat air;
8. Penggunaan pupuk dan pestisida secara bijaksana.

Sementara itu, hambatan dan kendala yang dihadapi dalam pencapaian indikator peningkatan pemasaran hasil produksi pertanian tanaman pangan, hortikultura, perkebunan dan peternakan karena adanya pandemi Covid 19 sehingga Soropadan Expo ditiadakan sehingga proses lelang tidak ada.

Secara rinci, capaian target pembangunan pada urusan Pertanian dapat dilihat pada tabel berikut:









No	Aspek/Fokus/ Bidang/Urusan /Indikator Kinerja Pembangunan Daerah	Satuan	Capaian / Realisasi				2020		Kondisi kinerja pada akhir periode de RPJMD 2021	Tingkat Capaian RPJMD s.d. Tahun 2020 TW IV	Status Terhadap Target RKPD tahun 2020 TW IV	OPD
			2016	2017	2018	2019	Target	Realisasi sampai TW IV				
1	2	3	4	5	6	7	8	9	10	11	12	13
I	PROGRAM PENINGKATAN PRODUKSI PERTANIAN TANAMAN PANGAN DAN HORTIKULTUR A											Din pert an
1	Produktivitas padi	kw /ha	61,76	64,47	70,88	70,69	67,3 7	69,21	68,81	100,5 8	■	
	Produksi pertanian tanaman pangan utama :											Din pert an
2	Padi	Ton	608.5 32,00	643.9 42	80719 1	75706 2	664 367	687.683	678.5 85	101,3 4	■	
3	Jagung	Ton	16687 6	198.2 68	15156 0	14950 4	239 173	162.098	169.4 36	95,67	●	
4	Kedelai	Ton	177	243	3143	7823	330	15	317	4,73	●	
5	Kacang hijau	Ton	25540	36683	37435	33528	383 26	35.720	678.5 85	5,26	●	
	Produksi komoditas hortikultura :											
6	Bawang merah	Ton	59.90 5	53.35 4	43277	46089	479 15	78.165, 5	50,79	15389 9,39	■	
7	Cabe	Ton	7.149	4.225	5180	4279, 8	535 4	3.895,7	5.622	69,29	●	
8	Jambu air	Ton	10408	9980	10127	12511	108 23	14.983, 1	11.36 4	131,8 5	■	
9	Belimbing	Ton	2.698	2710	3275	3695	387 0	4.576,7	3.947	115,9 5	■	
10	Mangga	Ton	11.98 8	14002	17532	19825	133 88	20.203, 4	13.72 3	147,2 2	■	
11	Pisang	Ton	26.74 7	31820	75838	78928	302 62	88.759, 6	31.01 9	286,1 5	■	
12	Semangka	Ton	7.998	9927	8312	5110	179 55	51.015, 0	18.40 4	277,2 0	■	
13	Melon	Ton	8.099	6252	6231	13901	783 0	11.451, 0	8.026	142,6 7	■	
14	Tanaman obat	Ton	470	433	586	552	642	495,87	659	75,25	●	
I	PROGRAM PENINGKATAN PRODUKSI PERKEBUNAN											Din pert an
	Produksi komoditas perkebunan:											Din pert an
15	Tembakau	Ton	734,7 8	2.091	2313	3459	298 9	2.961	3.034	97,59	●	
16	Kelapa	Ton	637	639	673	681	669	675,47	682	99,04	●	




No	Aspek/Fokus/ Bidang/Urusan /Indikator Kinerja Pembangunan Daerah	Satuan	Capaian / Realisasi				2020		Kondisi kinerja pada akhir periode de RPJMD 2021	Tingkat Capaian RPJMD s.d. Tahun 2020 TW IV	Status Terhadap Target RKPD tahun 2020 TW IV	OPD
			2016	2017	2018	2019	Target	Realisasi sampai TW IV				
17	Tebu	Ton	231	220	0	0	169	0	171	0,00		
II	PROGRAM PENINGKATAN PRODUKSI HASIL PETERNAKAN											Din pert an
	Produksi daging :											Din pert an
18	Ternak besar	Ton	680,76	550,64	622,67	644,35	686,89	703	693,76	101,33		
19	Ternak kecil	Ton	632,62	433,80	596,57	550,30	439,97	911	450,97	202,01		
20	Unggas	Ton	11.637,63	15.192,53	20.130,24	24.755,78	10.695	31.043	11.657,86	266,28		
	Produksi telur:											Din pert an
21	Ayam	Ton	1.650,08	1.378,94	1.335,19	1.318,87	2.305,53	2.338,29	2.420,81	96,59		
22	Itik	Ton	1.894,51	1.888,50	1.892,63	1.953,57	2.072,07	2.073,59	2.082,42	99,58		
23	Burung Puyuh	Ton	428,58	468,26	315,83	314,67	411,03	412	413,08	99,74		
	Populasi komoditas peternakan:											Din pert an
24	Sapi	Ekor	4.996	5.638	5667	5.922	5.060	6.090	5.262	115,74		
25	Kerbau	Ekor	3.122	3.002	2622	2.654	3.155	3.160	3,17	99684,54		
26	Kambing	Ekor	48.026	49.263	42665	46.344	49.418	50.000	50.436	99,14		
27	Domba	ekor	75.972	77.741	76769	78.503	75.744	76.963	76,82	100186,15		
28	Ayam pedaging	ekor	10.698.250	14.486.100	19.207.200	23.738.400	9.741.989	28.004.003	10.716.188	261,32		
29	Ayam Kampung	ekor	586.712	583.998	565244	566.459	614.761	800.000	620.909	128,84		
30	Itik	ekor	239.182	239.741	229.911	247.456	253.347	383.094	253.981	150,84		
IV	PROGRAM PENINGKATAN PEMASARAN HASIL PRODUKSI PERTANIAN TANAMAN PANGAN, HORTIKULTUR A, PERKEBUNAN DAN PETERNAKAN											Din pert an

No	Aspek/Fokus/Bidang/Urusan/Indikator Kinerja Pembangunan Daerah	Satuan	Capaian / Realisasi				2020		Kondisi kinerja pada akhir periode RPJMD 2021	Tingkat Capaian RPJMD s.d. Tahun 2020 TW IV	Status Terhadap Target RKPD tahun 2020 TW IV	OPD
			2016	2017	2018	2019	Target	Realisasi sampai TW IV				
31	Nilai hasil penjualan produk unggulan pertanian, perkebunan dan peternakan yang dipromosikan	rupiah		375.000.000	1,350,500,000	1.182.500.000	416.000.000	125.000.000	486.000.000	25,72		
VI	PROGRAM PENCEGAHAN DAN PENANGGULANGAN PENYAKIT TERNAK											Din pert an
	Angka morbiditas hewan ternak											Din pert an
32	Sapi	%	10	6,90	11,30	9,17	9,40	8,77	9,2	95,33		
33	Kerbau	%	8	2,00	7,30	0,75	7,40	1,56	7,2	21,67		
34	Kambing	%	15	3,20	5,00	2,65	14,40	3,1	14,2	21,83		
35	Domba	%	15	0,30	0,80	0,64	14,40	6,95	14,2	48,94		
36	Unggas	%	7	0	0	0	6,40	0	6,2	0,00		
VI	PROGRAM PENGENDALIAN ALIH FUNGSI LAHAN PERTANIAN PANGAN KE NON PERTANIAN PANGAN											Din pert an
37	Jumlah lahan pertanian pangan yang beralih fungsi menjadi non pertanian pangan	ha	400	37	36	34	32	30	30	100,00		

C. Perdagangan




Hasil evaluasi RKPD tahun 2020 pada urusan layanan perdagangan menunjukkan capaian yang sangat baik. Kondisi ini diperlihatkan 10 indikator yang dievaluasi telah mencapai target. Secara rinci, capaian target pembangunan pada urusan Perdagangan dapat dilihat pada tabel berikut:

No	Aspek/Fokus /Bidang/Urusan /Indikator Kinerja Pembangunan Daerah	Satuan	Capaian / Realisasi				2020		Kondisi kinerja pada akhir periode RPJMD 2021	Tingkat Capaian RPJMD s.d. Tahun 2020 TW IV	Status Terhadap Target RKPD tahun 2020 TW IV	OPD
			2016	2017	2018	2019	Target	Realisasi sampai TW IV				
1	2	3	4	5	6	7	8	9	10	11	12	13
I	PERLINDUNGAN KONSUMEN DAN PENGAMANAAN PERDAGANGAN											
1	Persentase UTP yang diterima	%	9	400	141,00	158,58	7.000	8.216	7000	117,37		Dindagkop UKM
2	Jumlah temuan barang yang tidak memenuhi standar yang berlaku	Temuan	0	3	0	0	3	0	10	0,00		Dindagkop UKM
II	PENINGKATAN KERJASAMA PERDAGANGAN INTERNASIONAL											
3	Prosentase produk unggulan yang diterima di pasar internasional	%	17	17	120,78	120,77	18	21	18	116,67		Dindagkop UKM
III	PENINGKATAN DAN PENGEMBANGAN EKSPOR											
4	Jumlah nilai bersih ekspor perdagangan	USD (\$)	\$ 15.175,038,00	26450750,85	21149312,21	\$ 116,08	\$ 19.368,000,00	\$ 30.179.871,87	\$20.336,002,00	148,41		Dindagkop UKM
5	Prosentase sector perdagangan terhadap PDRB	%		15,65	102,81	103,12	15,4	15,83	15,45	102,46		Dindagkop UKM
IV	PROGRAM PENINGKATAN EFISIENSI PERDAGANGAN DALAM NEGRI											
6	Prosentase Peningkatan Retribusi Pasar	%	88.8	98.79	107,39	145,35	100	144,93	100	144,93		Dindagkop UKM
7	Prosentase pertumbuhan pusat perbelanjaan dan toko swalayan	%	0	27.18	113,44	118,76	40	57,43	50	114,86		Dindagkop UKM
8	Prosentase sarana distribusi barang (gudang) yang mempunyai	%	17	16.33	187,50	204,06	40	67,65	50	135,30		Dindagkop UKM

No	Aspek/Fokus/Bidang/Urusan/Indikator Kinerja Pembangunan Daerah	Satuan	Capaian / Realisasi				2020		Kondisi kinerja pada akhir periode RPJMD 2021	Tingkat Capaian RPJMD s.d. Tahun 2020 TW IV	Status Terhadap Target RKPD tahun 2020 TW IV	OPD
			2016	2017	2018	2019	Target	Realisasi sampai TW IV				
	ijin											
9	Prosentase pasar yang memenuhi persyaratan kesehatan, keamanan, ketertiban dan kenyamanan	%	5	5	166,60	185,2	20	27,78	25	111,12		Dindagkop UKM
V	PEMBINAAN PEDAGANG KAKI LIMA DAN ASONGAN											
10	Prosentase Lokasi Pedagang Kaki Lima yang ditata	%	20	30	142,87	178,57	40	50	50	100,00		Dindagkop UKM
	Prosentase Pembinaan Pedagang Kaki Lima dan Asongan	%	20	5,35	117,85	284,86	30	46,45	30	154,83		Dindagkop UKM

D. Perindustrian

Hasil capaian RKPD Tahun 2020 pada urusan perindustrian termasuk dalam kategori sangat baik. Hal ini ditunjukkan pada 8 indikator yang dievaluasi, semuanya telah mencapai target pada tahun 2020. Secara rinci, capaian target pembangunan pada urusan Perindustrian dapat dilihat pada tabel berikut:

No	Aspek/Fokus/Bidang/Urusan/Indikator Kinerja Pembangunan Daerah	Satuan	Capaian / Realisasi				2020		Kondisi kinerja pada akhir periode RPJMD 2021	Tingkat Capaian RPJMD s.d. Tahun 2020 TW II	Status Terhadap Target RKPD tahun 2020 TW II	OPD
			2016	2017	2018	2019	Target	Realisasi sampai TW II				
1	2	3	4	5	6	7	8	9	10	11	12	13
I	PENGEMBANGAN INDUSTRI KECIL DAN MENENGAH											
1	Persentase Industri kecil dan menengah	%	65	98,43	94	48	75	93	80	116,25		Dinakerin
2	Kontribusi sektor Industri terhadap PDRB	%	28,75	29,85	29,88	30,84	29,02	30,33	29,3	103,5154		Dinakerin
3	Prosentase pertumbuhan IKM	%	0,66	1,93	1,27	0,62	0,72	1,24	0,75	165,3333		Dinakerin

No	Aspek/Fokus/Bidang/Urusan/Indikator Kinerja Pembangunan Daerah	Satuan	Capaian / Realisasi				2020		Kondisi kinerja pada akhir periode RPJMD 2021	Tingkat Capaian RPJMD s.d. Tahun 2020 TW II	Status Terhadap Target RKPD tahun 2020 TW II	OPD
			2016	2017	2018	2019	Target	Realisasi sampai TW II				
1	2	3	4	5	6	7	8	9	10	11	12	13
II	PENINGKATAN KEMAMPUAN TEKNOLOGI INDUSTRI											
4	Persentase IKM yang terfasilitasi dalam peningkatan desain dan pengendalian mutu	%	17,5	12,41	19,1	19,5	19	19,8	19,5	101,5385		Dinakerin
II	PENATAAN STRUKTUR INDUSTRI											
5	Jumlah kawasan klaster industri	Kawasan	1	1	1	0	1	1	1	100		Dinakerin
I	PENGEMBANGAN SENTRA-SENTRA INDUSTRI POTENSIAL											
6	Jumlah sistem informasi industri nasional	web	2	0	1	2	3	3	3	100		Dinakerin
V	PENINGKATAN KAPASITAN DAN PENGGUNAAN IPTEK SISTEM PRODUKSI											
7	Persentase SDM industri kecil yang mengikuti kapasitas ketrampilan	%	0	10,11	15,3	17,1	18	19,8	20	99		Dinakerin
8	Cakupan bina unit usaha IKM	%	0	25,71	20,6	23	24	24,1	25	96,4		Dinakerin

E. Transmigrasi

No	Aspek/Fokus/Bidang/Urusan/Indikator Kinerja Pembangunan Daerah	Satuan	Capaian / Realisasi				2020		Kondisi kinerja pada akhir periode RPJMD	Tingkat Capaian RPJMD s.d. Tahun 2020 TW IV	Status Terhadap Target RKPD tahun 2020 TW IV	OPD
			2016	2017	2018	2019	Target	Realisasi sampai TW IV				
1	2	3	4	5	6	7	8	9	10	11	12	13
I	PROGRAM PENGEMBANGAN WILAYAH TRANSMIGRASI											
1	Persentase transmigrasi yg diberangkatkan	%	50	100	78	100	100	50	100	50		Dinsos/Dinnakerin

F. Kelautan dan Perikanan

Hasil evaluasi RKPD tahun 2020 pada urusan layanan kelautan dan perikanan menunjukkan capaian kinerja yang kurang baik. Dari 14 indikator yang dievaluasi, 4 indikator masuk dalam kategori sudah tercapai dan 10 indikator masuk dalam kategori belum tercapai. Indikator yang belum tercapai diantaranya: produksi perikanan budidaya, tingkat cakupan bina kelompok pembudidaya, persentase kondisi tempat pelelangan ikan (TPI) kategori baik, cakupan bina kelompok nelayan, produksi hasil olahan ikan, jumlah usaha pengolahan ikan, cakupan bina kelompok pengolah dan pemasar, produksi garam, cakupan bina kelompok petani garam, dan luas lahan yang terlindungi dari abrasi dan rob.

Pengelolaan TPI masih belum optimal karena kondisi bakul peserta lelang di TPI masih belum bisa membayar secara tunai hasil lelang yang dilaksanakan pada hari itu juga, artinya para bakul masih melakukan lelang tunda, sedangkan bangunan fisiknya masih perlu dilakukan perbaikan-perbaikan, berkenaan dengan kondisi terkena ROB, selain itu juga disebabkan karena anggaran perawatan TPI masih sangat kecil.

Produksi garam mengalami penurunan dikarenakan musim kemarau yang pendek yaitu hanya 3,5 bulan dari akhir bulan Juli hingga bulan Oktober saja. Selain dari faktor musim, harga garam yang relatif rendah mendorong petambak garam menggunakan lahannya untuk budidaya Ikan Bandeng dan Vanamei dari pada untuk tambak garam.

Berdasarkan data capaian produksi hasil olahan ikan secara umum tercapai melebihi target, namun di tahun 2017 target tidak tercapai dikarenakan sumber bahan baku ikan yang sebagian diperoleh dari luar Kabupaten Demak sulit didapatkan (kekurangan bahan baku). Solusi yang bisa diambil antara lain: mencari sumber bahan baku ke pelabuhan perikanan di luar kabupaten serta bekerja sama dengan para pembudidaya ikan dan membuat *cold storage* untuk menampung ikan saat stock melimpah

Berdasarkan data capaian cakupan bina kelompok pengolah dan pemasar belum tercapai 100% dikarenakan: kelompok pengolah ikan yang dibentuk banyak yang tidak aktif bahkan pengurus kelompok ada yang sudah meninggal dan kelompok pengolah ikan masih terdaftar tetapi pengurus dan anggota tidak aktif dalam organisasi kelompok. Solusi yang bisa diambil

antara lain: mengaktifkan kembali kelompok yang sudah vakum dari kegiatan kelompok dan menumbuhkan kelompok-kelompok baru terutama bagi kelompok pengolah pemasar terutama bagi pengolah pemasar yang masih muda dan produktif.

Secara rinci, capaian target pembangunan pada urusan Kelautan dan Perikanan dapat dilihat pada tabel berikut:







No	Aspek/Fokus/Bidang/Urusan /Indikator Kinerja Pembangunan Daerah	Satuan	Capaian / Realisasi				2020		Kondisi kinerja pada akhir periode RPJ MD 2021	Tingkat Capaian RPJ MD s.d. Tahun 2020 TW IV	Status Terhadap Target RKP D tahun 2020 TW IV	OPD
			2016	2017	2018	2019	Target	Realisasi sampai TW IV				
1	2	3	4	5	6	7	8	9	10	11	12	13
I	PROGRAM PENGEMBANGAN BUDIDAYA PERIKANAN											
1	Produksi perikanan budidaya	Ton	33.246	35.471	36,936	38.146	39.708	42.400	190.871	97,03		Dinlutkan
2	Cakupan bina kelompok pembudidaya	Kelompok	109	163	175	202	236	231	260	336,15		Dinlutkan
3	Tingkat cakupan bina kelompok pembudidaya	%	77,60	81,66	83,45	83,73	83	97.88	91	473,98		Dinlutkan
II	PROGRAM PENGEMBANGAN PERIKANAN TANGKAP											
4	Produksi perikanan tangkap	Ton	4.219	5.312	5.869	7.351	6.000	7.073	6.100	488,92		Dinlutkan
5	Persentase kondisi Tempat Pelelangan Ikan (TPI) kategori baik	%	50	70	70	72	90	100	100	362,00		Dinlutkan
6	Cakupan bina kelompok nelayan	Kelompok	104	168	172	202	225	213	204	421,08		Dinlutkan
II	PROGRAM OPTIMALISASI PENGELOLAAN DAN PEMASARAN PRODUKSI PERIKANAN											
7	Tingkat konsumsi makanan ikan	%	34.87	36.09	100,2	37,1	38	38.09	39	468,10		Dinlutkan
8	Produksi hasil olahan ikan	ton	12.150	7.819	14,100	15,002	16.000	15.336	71.884	103,51		Dinlutkan
9	Jumlah usaha pengolahan ikan	unit	1064	1.045	1.088	1.088	1.425	1.428	1.500	380,87		Dinlutkan
10	Cakupan bina kelompok pengolah dan pemasar	kelompok	65	79	88	91	110	111	115	377,39		Dinlutkan
I	PROGRAM PEMBERDAYAAN EKONOMI MASYARAKAT PESISIR											
11	Produksi garam	ton	105.587	48.364	172,444	131.901	157.000	37.475,52	755	5213,8,53		Dinlutkan
12	Cakupan bina kelompok petani garam	Kelompok	41	41	52	82	103	103	127	#251,18		Dinlutkan
V	PROGRAM PENINGKATAN MITIGASI BENCANA ALAM LAUT DAN PRAKIRAAN IKLIM LAUT											
13	Jumlah masyarakat pesisir yang terlindungi dari abrasi dan rob	orang	138,142	138,205	68,668	100	141.194	40.865	700,15	7516,0,47		Dinlutkan

No	Aspek/Fokus/Bidang/Urusan /Indikator Kinerja Pembangunan Daerah	Satuan	Capaian / Realisasi				2020		Kondisi kinerja pada akhir periode RPJMD 2021	Tingkat Capaian RPJMD s.d. Tahun 2020 TW IV	Status Terhadap Target RKP D tahun 2020 TW IV	OPD
			2016	2017	2018	2019	Target	Realisasi sampai TW IV				
14	Luas lahan yang terlindungi dari abrasi dan rob	ha	2,47	2,47	2,849	100	2.481	2526	2,485	#DIV/0!	●	Dinlutkan








2.2.4 Penunjang Urusan

A. Perencanaan Pembangunan

No	Aspek/Fokus/Bidang/Urusan /Indikator Kinerja Pembangunan Daerah	Satuan	Capaian / Realisasi				2020		Kondisi kinerja pada akhir periode RPJMD 2021	Tingkat Capaian RPJMD s.d. Tahun 2020 TW IV	Status Terhadap Target RKP D tahun 2020 TW IV	OPD
			2016	2017	2018	2019	Target	Realisasi sampai TW IV				
1	2	3	4	5	6	7	8	9	10	11	12	13
I	PROGRAM PENGEMBANGAN DATA/INFORMASI											
1	Persentase ketersediaan data perencanaan	%	-	100%	100%	100%	100%	100%	100%	100%	■	Bappeda Litbang
2	Tingkat penggunaan teknologi informasi dalam pengolahan data daerah	%	-	50%	75%	100%	100%	100%	100%	100%	■	Bappeda Litbang
II	PROGRAM PERENCANAAN PEMBANGUNAN DAERAH											
3	Tingkat kelengkapan dok utama perencanaan (RPJPD, RPJMD, Renstra, RKP D, Renja, KUA & PPAS)	%	100%	100%	100%	100%	100%	100%	100%	100%	■	Bappeda Litbang
4	Tingkat partisipasi masyarakat dalam perencanaan daerah	%	-	80%	100%	100%	100%	100%	100%	100%	■	Bappeda Litbang
III	PROGRAM PERENCANAAN PEMBANGUNAN EKONOMI											
7	Persentase ketersediaan dokumen perencanaan ekonomi	%	-	100%	100%	100%	100,00%	100%	100%	100%	■	Bappeda Litbang
VI	PROGRAM SISTEM INOVASI DAERAH (SIDA)											
8	Persentase kreativitas dan inovasi yang masuk SIDA	%	-	100%	100%	100%	100,00%	100%	100%	100%	■	Bappeda Litbang
IX	PROGRAM PERENCANAAN PEMERINTAHAN DAN SOSIAL BUDAYA											



No	Aspek/Fokus/Bidang/Urusan /Indikator Kinerja Pembangunan Daerah	Satuan	Capaian / Realisasi				2020		Kondisi kinerja pada akhir periode RPJ MD 2021	Tingkat Capaian RPJ MD s.d. Tahun 2020 TW IV	Status Terhadap Target RKPD tahun 2020 TW IV	OPD
			2016	2017	2018	2019	Target	Realisasi sampai TW IV				
9	Persentase ketersediaan dokumen perencanaan pemerintahan sosial dan budaya	%	-	100%	100%	100%	100,00%	100%	100%		Bappeda Litbang	
X	PROGRAM KERJASAMA PEMBANGUNAN											
10	Persentase Ketersediaan dokumen kerjasama pembangunan daerah	%	-	100%	100%	100%	100%	100%	100%		Bappeda Litbang	
XI	PROGRAM PENGEMBANGAN WILAYAH PERBATASAN											
11	Persentase Ketersediaan dokumen / laporan pengembangan wilayah perbatasan	%	100%	100%	100%	100%	100%	100%	100%		Bappeda Litbang	
XI I	PROGRAM PERENCANAAN PENGEMBANGAN WILAYAH STRATEGIS DAN CEPAT TUMBUH											
12	Persentase ketersediaan dokumen rencana pengembangan wilayah strategis dan cepat tumbuh	%	100%	100%	100%	100%	100,00%	100%	100%		Bappeda Litbang	
XI II	PROGRAM PERENCANAAN PENGEMBANGAN KOTA-KOTA MENENGAH DAN BESAR											
13	Persentase Ketersediaan dokumen/laporan rencana pengembangan kota-kota menengah dan besar	%	-	100%	100%	100%	100%	100%	100%		Bappeda Litbang	
XI V	PROGRAM PENINGKATAN KAPASITAS KELEMBAGAAN PERENCANAAN PEMBANGUNAN DAERAH											
14	Persentase bintek/sosialisasi tentang perencanaan yang diselenggarakan	%	-	100%	100%	100%	100%	100%	100%		Bappeda Litbang	

B. Keuangan




No	Aspek/Fokus/Bidang/Urusan/Indikator Kinerja Pembangunan Daerah	Satuan	Capaian / Realisasi				2020		Kondisi kinerja pada akhir periode RPJ MD	Tingkat Capaian RPJ MD s.d. Tahun 2020 TW IV	Status Terhadap Target RKPD tahun 2020 TW IV	OPD
			2016	2017	2018	2019	Target	Realisasi sampai TW IV	2021			
1	2	3	4	5	6	7	8	9	10	11	12	13
I	PENINGKATAN DAN PENGEMBANGAN PENGELOLAAN KEUANGAN DAERAH											
1	Jumlah pendapatan pajak daerah	milyar rupiah	90,281	128,974	138,653	156,475	137,828	152,911	437,195	667,295		BPKPAD
2	Jumlah pendapatan retribusi daerah	milyar rupiah	18,564	21,053	24,905	42,537	25,855	27,263	121,424	134,322		BPKPAD
II	PENINGKATAN DAN PENGEMBANGAN PENGELOLAAN KEUANGAN DAERAH											
3	Prosentase SKPD yang telah menyusun laporan asset dengan benar	%	100	100	100	100	100	100	100	100		BPKPAD
4	Ketepatan waktu penyampaian lapaoran asset SKPD	Waktu	Tepat	tepat	Tepat	Tepat	Tepat	Tepat	Tepat	100		BPKPAD
II	PROGRAM PENINGKATAN PENGEMBANGAN SISTEM PELAPORAN CAPAIAN KINERJA & KEUANGAN											
5	Prosentase SKPD yang telah menyusun laporan keuangan dengan benar	%	-		100	100	100	100	100	100		BPKPAD
I	PENINGKATAN DAN PENGEMBANGAN PENGELOLAAN KEUANGAN DAERAH											
6	Ketepatan waktu penetapan APBD	Waktu			Tepat	Tepat	Tepat	Tepat	Tepat	100		BPKPAD
7	Ketepatan waktu penyampaian lapaoran keuangan daerah	%			100	100	100	100	100	100		BPKPAD

C. Kepegawaian serta Pendidikan dan Pelatihan

No	Aspek/Fokus/Bidang /Urusan /Indikator Kinerja Pembangunan Daerah	Satuan	Capaian / Realisasi				2020		Kondisi kinerja pada akhir periode RPJMD	Tingkat Capaian RPJMD s.d. Tahun 2020 TW IV	Status Terhadap Target RKPD tahun 2020 TW IV	OPD
			2016	2017	2018	2019	Target	Realisasi sampai TW IV	2021			
1	2	3	4	5	6	7	8	9	10	11	12	13
I	PROGRAM PENINGKATAN LAYANAN ADMINISTRASI KEPEGAWAIAN (PROGRAM PEMBINAAN DAN PENGEMBANGAN APARATUR)											
1	Indeks kepuasan ASN terhadap pelayanan administrasi kepegawaian	Nilai	NA	C	B	B	B	A	A	A (Nilai 88,36)		BK PP
II	PROGRAM PENINGKATAN FORMASI JABATAN SESUAI DENGAN KOMPETENSI (PROGRAM PENINGKATAN KAPASITAS SUMBERDAYA APARATUR)											
2	Persentase jabatan yang terisi manajerial	%	93	89,75	100%	100%	94%	80%	95%	80%		BK PP
3	Persentase pejabat yang memiliki kompetensi manajerial (diklatpim)	%	71,43	70,45	100%	100%	86%	96%	89%	96%		BK PP
4	Persentase aparatur sipil yang memiliki kompetensi teknis dan fungsional (diklat teknis dan fungsional)	%	33	30,55	100%	100%	34%	99%	34%	99%		BK PP
5	Persentase pegawai ASN yang mengikuti tugas belajar sesuai dengan kebutuhan formasi	%	100	100	100%	100%	100%	100%	100%	100%		BK PP
II I	PROGRAM PENYEDIAAN SDM APARATUR SESUAI KEBUTUHAN FORMASI DAN STANDAR KOMPETENSI (PROGRAM PENINGKATAN KAPASITAS SUMBERDAYA APARATUR)											
6	Persentase pemahaman pegawai terhadap aturan kepegawaian	%	NA	7	100%	100%	28%	99,9%	35%	99,9%		BK PP
I V	PROGRAM IMPLEMENTASI PERATURAN KEPEGAWAIAN (PROGRAM PENINGKATAN											

No	Aspek/Fokus/Bidang /Urusan /Indikator Kinerja Pembangunan Daerah	Satuan	Capaian / Realisasi				2020		Kondisi kinerja pada akhir periode RPJMD	Tingkat Capaian RPJMD s.d. Tahun 2020 TW IV	Status Terhadap Target RKPD tahun 2020 TW IV	OPD
			2016	2017	2018	2019	Target	Realisasi sampai TW IV	2021			
	DISIPLIN APARATUR)											
7	Persentase ASN yang memperoleh sosialisasi aturan kepegawaian	%	7	7	100%	100%	100%	100%	35%	100%		BKPP
V II	PROGRAM PENINGKATAN DISIPLIN APARATUR											
8	Persentase ASN dengan tingkat kehadiran pegawai sangat tinggi	%	78	78	100%	100%	100%	98%	92%	98%		BKPP

D. Pengawasan









No	Aspek/Fokus/Bidang /Urusan /Indikator Kinerja Pembangunan Daerah	Satuan	Capaian / Realisasi				2020		Kondisi kinerja pada akhir periode RPJMD	Tingkat Capaian RPJMD s.d. Tahun 2020 TW IV	Status Terhadap Target RKPD tahun 2020 TW IV	OPD
			2016	2017	2018	2019	Target	Realisasi sampai TW IV	2021			
1	2	3	4	5	6	7	8	9	10	11	12	13
I	PROGRAM PENINGKATAN PROFESIONALISME TENAGA PEMERIKSA DAN APARATUR PENGAWASAN											
1	Prosentase tenaga pemeriksa yang menguasai teknik/teori bidang pengawasan.	%	0	161,76	93,75	93,75	96	449,26	480	93,59583		Inspektorat
2	Level kapabilitas APIP	level	NA	2	3	3	3	3	3	100		Inspektorat
3	Persentase pelaksanaan Tindak Lanjut Hasil Pemeriksaan APIP dan Aparat Pengawas eksternal	%	NA	90,33	101,55	107,08	85	99,08	100	99,08		Inspektorat
II	PROGRAM PENINGKATAN SISTEM PENGAWASAN INTERNAL DAN PENGENDALIAN PELAKSANAAN KEBIJAKAN KDH											

No	Aspek/Fokus/Bidang/Urusan/Indikator Kinerja Pembangunan Daerah	Satuan	Capaian / Realisasi				2020		Kondisi kinerja pada akhir periode RPJMD	Tingkat Capaian RPJMD s.d. Tahun 2020 TW IV	Status Terhadap Target RKPD tahun 2020 TW IV	OPD
			2016	2017	2018	2019	Target	Realisasi sampai TW IV	2021			
1	2	3	4	5	6	7	8	9	10	11	12	13
4	Prosentase Hasil Pelaksanaan Pembinaan dan Pengawasan APIP	%	0	100	85,41	103,83	96	489,24	476,51	102,67		Inspektorat
5	Level maturitas SPIP	Level	NA	1,614	3	3,0375	3	3,0375	3	101,25		Inspektorat
II	PENATAAN DAN PENYEMPURNAAN KEBIJAKAN SISTEM DAN PROSEDUR PENGAWASAN											
6	Cakupan kebijakan tentang sistem dan prosedur pengawasan	%	0	100	100	100	100	100	100	100		Inspektorat

E. Sekretariat Dewan

No	Aspek/Fokus/Bidang/Urusan/Indikator Kinerja Pembangunan Daerah	Satuan	Capaian / Realisasi				2020		Kondisi kinerja pada akhir periode RPJMD	Tingkat Capaian RPJMD s.d. Tahun 2020 TW IV	Status Terhadap Target RKPD tahun 2020 TW IV	OPD
			2016	2017	2018	2019	Target	Realisasi sampai TW IV	2021			
1	2	3	4	5	6	7	8	9	10	11	12	13
I	PROGRAM PENINGKATAN KAPASITAS LEMBAGA PERWAKILAN RAKYAT DAERAH											
1	Jumlah ranperda yang ditetapkan menjadi perda dalam prolegda	Unit	12	6	17	16	11	115	115	45,83		SETDP RD
2	Jumlah perda inisiatif yang disahkan menjadi perda	Unit	0	3	4	7	4	40	40	44,45		SETDP RD
3	Tersedianya dok hasil reses DPRD	Dok	270	50	150	100	270	150	1.350	55,56		SETDP RD










F. Sekretariat Daerah









No	Aspek/Fokus/Bidang/Urusan/Indikator Kinerja Pembangunan Daerah	Satuan	Capaian / Realisasi				2020		Kondisi kinerja pada akhir periode RPJMD 2021	Tingkat Capaian RPJMD s.d. Tahun 2020 TW IV	Status Terhadap Target RKPD tahun 2020 TW IV	OPD
			2016	2017	2018	2019	Target	Realisasi sampai TW IV				
1	2	3	4	5	6	7	8	9	10	11	12	13
I	PERENCANAAN PEMBANGUNAN DAERAH											
1	Meningkatnya kualitas dok LPPD.	Nilai LPPD	Tinggi	Sangat tinggi	Sangat tinggi	Sangat Tinggi	Sangat Tinggi	Sangat Tinggi	Sangat tinggi	Sangat Tinggi		Set da
2	Persentase progres kinerja fisik/keuangan APBD dan APBN	%	100	100	100	100	100	100	100	100		Set da
3	Nilai LKjIP Kabupaten Demak	Indeks	C	CC	B	B	BB	B	A	A		Set da
II	PENATAAN PENGUASAAN, KEPEMILIKAN, PENGGUNAAN DAN PEMANFAATAN TANAH											
4	Persentase rupa bumi unsur buatan yang teridentifikasi, dan tanah kas desa yang teridentifikasi	%	57,83	62,88	67,00	70,45	74,24	74,24	78,03	100,00		Set da
III	PENYELESAIAN KONFLIK-KONFLIK PERTANAHAN											
	Persentase tanah milik pemerintah yg telah terpapanisasi dan persentase tukar menukar tanah kas yang difasilitasi	%	100	50	50	100	100	100	100	100,00		Set da
IV	PENATAAN DAERAH OTONOMI BARU											
5	tersedianya kajian tentang pemekaran wilayah	dok	0	1	0	1	0	0	2	0,00		Set da
V	PENDIDIKAN POLITIK MASYARAKAT											
6	persentase partisipasi masyarakat dalam pemilu	%	67,7	0	82	82,45	70	73,17	70	104,53		Set da
VI	PENINGKATAN PELAYANAN KEDINASAN KDH DAN WAKIL KDH											
7	Persentase kegiatan kedinasan KDH dan Wakil KDH yang terlayani dengan baik	%	78,6	100	100	100	100	100	100	100		Set da




No	Aspek/Fokus/Bidang/Urusan/Indikator Kinerja Pembangunan Daerah	Satuan	Capaian / Realisasi				2020		Kondisi kinerja pada akhir periode RPJMD 2021	Tingkat Capaian RPJMD s.d. Tahun 2020 TW IV	Status Terhadap Target RKPD tahun 2020 TW IV	OPD
			2016	2017	2018	2019	Target	Realisasi sampai TW IV				
8	terpenuhinya fasilitasi kegiatan keprotokolalan	bulan	12	0	12	12	12	12	48	100	■	Set da
9	Terpenuhinya kebutuhan dinas KDH dan WKDH	bulan	12	12	12	12	12	12	60	100	■	Set da
VII	PENINGKATAN DAN PENGEMBANGAN PENGELOLAAN KEUANGAN DAERAH											
10	Jumlah kelurahan yang tanahnya dilelang	kelurahan	5	6	0	0	6	6	6	100	■	Set da
11	Jumlah BUMD yang memperoleh hasil opini laporan keuangan WTP	unit	4	4	4	6	6	7	6	116,67	■	Set da
12	Laporan keuangan yang tersusun tepat waktu dan tepat mutu	Tepat	Tepat	Tepat	Tepat	Tepat	Tepat	Tepat	Tepat	Tepat	■	Set da
VIII	REFORMASI BIROKRASI											
13	Persentase aparatur yang meningkat kapasitasnya dalam pelayanan PATEN	%	32	48	64	80	96	96	388	100	■	Set da
14	Nilai LKJIP Kabupaten Demak	Indeks	C	CC	B	B	BB	B	A	B	■	Set da
IX	PENGEMBANGAN DATA/INFORMASI/STATISTIK DAERAH											
15	Persentase kecamatan yang telah memiliki buku profil unggulan dan buku administrasi kec	%	0	0	100	100	100	100	100	100	■	Set da
X	PENINGKATAN KAPASITAS APARATUR PEMERINTAHAN DESA											
16	Persentase lembaga desa yang mendapatkan pelatihan	%	4,59	9,79	15,12	19,62	243	243	26,05	100	■	set da
XI	PENINGKATAN KERJASAMA ANTAR PEMERINTAH DAERAH											
17	Persentase perjanjian kerjasama yang dilaksanakan	%	100	100	100	100	100	100	100	100	■	Set da
XII	PENGEMBANGAN WILAYAH PERBATASAN											
18	Jumlah pilar perapatan baru dan pilar yang dipelihara	5 dan 12	5 dan 12	5 dan	6 dan	0 dan	5 dan	0 dan 12	25 dan	16 dan	●	Set da

No	Aspek/Fokus/Bidang/Urusan/Indikator Kinerja Pembangunan Daerah	Satuan	Capaian / Realisasi				2020		Kondisi kinerja pada akhir periode RPJMD 2021	Tingkat Capaian RPJMD s.d. Tahun 2020 TW IV	Status Terhadap Target RKPD tahun 2020 TW IV	OPD
			2016	2017	2018	2019	Target	Realisasi sampai TW IV				
				12	12	12	12		60	48		
XIII	PENATAAN PERATURAN PERUNDANG-UNDANGAN											
19	Persentase jumlah pra raperbup yang tersusun	pra raperbup	100	100	100	100	100	100	100	100	■	Set da
20	terwujudnya kepastian hukum dalam penyelenggaraan pemerintahan daerah	%	90	100	94,25	85,71	100	100	100	100	■	Set da
21	Jumlah perbup yang disusun	dok	77	60	61	107	25	102	5	408	■	Set da
22	tersedianya pedoman dan petunjuk teknis yang disusun/ditetapkan	dok	1	1	1	1	1	1	5	100	■	Set da
XIV	PENINGKATAN SDM BIDANG KOMUNIKASI DAN INFORMASI											
23	Persentase SDM Humas yang memiliki kompetensi kehumasan	%	0	20	40	60	80	80	100	100	■	Set da
XV	KERJASAMA INFORMASI DAN MEDIA MASSA											
24	Persentase kegiatan Pemkab yg dipublikasikan	%	100	100	100	100	100	100,00	100	100	■	Set da
XVI	PENGEMBANGAN KOMUNIKASI, INFORMASI DAN MEDIA MASSA											
25	tersedianya saran dan prasarana alat studio yang di tingkatkan, yang tersertifikasi dari kementerian	unit/paket	2	2	2	2	2	2	10	100	■	Set da
XVII	PENGAJIAN DAN PENELITIAN BIDANG KOMUNIKASI DAN INFORMASI											
26	tersedianya dok evaluasi kehumasan	dok	0	1	1	1	1	1	5	100	■	Set da
XVIII	OPTIMALISASI PEMANFAATAN TEKNOLOGI INFORMASI											
27	tersedianya sistem jaringan doktasi informasi hukum	sistem	1	1	1	1	1	1	1	100	■	Set da

No	Aspek/Fokus/Bidang/Urusan/Indikator Kinerja Pembangunan Daerah	Satuan	Capaian / Realisasi				2020		Kondisi kinerja pada akhir periode RPJMD 2021	Tingkat Capaian RPJMD s.d. Tahun 2020 TW IV	Status Terhadap Target RKPD tahun 2020 TW IV	OPD
			2016	2017	2018	2019	Target	Realisasi sampai TW IV				
XIX	PERBAIKAN SISTEM ADMINISTRASI KEARSIPAN											
28	jumlah pemeliharaan sistem jaringan doktasi hukum	unit	1	1	1	1	1	1	1	100	■	Set da
XX	PENYELAMATAN DAN PELESTARIAN DOK/ARSIP DAERAH											
29	Persentase perda dan perbup daerah yang telah didoktasikan dalam JDIH	%	100	100	100	100	100	100	100	100	■	Set da
XXI	PENANGANAN PENGADUAN MASYARAKAT											
30	Persentase penyelesaian sengketa hukum Pemda	%	100	100	100	100	100	100	100	100	■	Set da
XXII	SISTEM PENDUKUNG BAGI UKM											
31	Jumlah kelompok usaha mikro menjadi usaha kecil	Unit	134	7	7	7	14	5	192	35,71	●	Set da
XXIII	PENINGKATAN KESEJAHTERAAN PETANI											
32	Persentase serapan dana DBHCHT	%	97,43	98,40	98,20	97,77	95,7	97,46	95,90	101,84	■	Set da
XXIV	PENINGKATAN PELAYANAN ANGKUTAN											
33	Tersedianya dok kajian akademik	dok	0	0	0	0	0	0	0	0	■	Set da
XXV	PERENCANAAN PEMBANGUNAN BIDANG EKONOMI											
34	Jumlah LKM yang difasilitasi	Unit	0	2	2	3	3	3	3	100	■	Set da
XXVI	PELAYANAN DAN REHABILITASI KESEJAHTERAAN SOSIAL											
35	Persentase RTS yang menerima raskin/rastra	%	100	100	100	N.A	100	N.A	100	-	■	Set da
XXVI I	PENINGKATAN SISTEM PENGAWASAN INTERNAL DAN PENGENDALIAN PELAKSANAAN KDH											

No	Aspek/Fokus/Bidang/Urusan/Indikator Kinerja Pembangunan Daerah	Satuan	Capaian / Realisasi				2020		Kondisi kinerja pada akhir periode RPJMD 2021	Tingkat Capaian RPJMD s.d. Tahun 2020 TW IV	Status Terhadap Target RKPD tahun 2020 TW IV	OPD
			2016	2017	2018	2019	Target	Realisasi sampai TW IV				
36	Persentase pekerjaan fisik sampel yang sesuai standar mutu	%	6	61	100	100	61	200	100	327,87		Set da
XXVI II	PENINGKATAN SARANA DAN PRASARANA APARATUR											
37	Persentase pekerjaan yang dilelangkan melalui ULP	%	100	100	100	100	100	100	100	100		Set da
XXIX	PENGEMBANGAN NILAI BUDAYA											
38	Konflik intern umat seagama	Ada/tidak ada	Tidak ada	Tidak ada	Tidak ada	Tidak ada	Tidak ada	Tidak ada	Tidak ada	Tidak ada		Set da
XXX	KEMITRAAN PENGEMBANGAN WAWASAN KEBANGSAAN											
39	Konflik intern umat seagama	Ada/tidak ada	Tidak ada	Tidak ada	Tidak ada	Tidak ada	Tidak ada	Tidak ada	Tidak ada	Tidak ada		Set da
XXXI	PENINGKATAN PENGHAYATAN PENGAMALAN DAN PENGEMBANGAN NILAI NILAI KEAGAMAAN											
40	Konflik ulama umaro	Ada/tidak ada	Tidak ada	Tidak ada	Tidak ada	Tidak ada	Tidak ada	Tidak ada	Tidak ada	Tidak ada		Set da
XXXI I	MANAJEMEN PELAYANAN PENDIDIKAN											
41	persentase sekolah yang memiliki UKS	%	100	100	100	100	8	8	10	100		Set da
XXXI II	PENDIDIKAN NON FORMAL											
42	Persentase guru non formal yang dibina (guru madin dan guru TPQ)	%	100	100	100	100	40	100	50	250		Set da
XXXI V	WAJIB BELAJAR PENDIDIKAN DASAR SEMBILAN TAHUN											
43	Persentase pemenang lomba tingkat provinsi dan nasional	%	100	100	100	100	20	0	20	0		Set da
XXX V	PENDIDIKAN ANAK USIA DINI											
44	Persentase jumlah peserta rakor guru paud	%	100	100	100	100	100	100	100	100		Set da

No	Aspek/Fokus/Bidang/Urusan/Indikator Kinerja Pembangunan Daerah	Satuan	Capaian / Realisasi				2020		Kondisi kinerja pada akhir periode RPJMD 2021	Tingkat Capaian RPJMD s.d. Tahun 2020 TW IV	Status Terhadap Target RKPD tahun 2020 TW IV	OPD
			2016	2017	2018	2019	Target	Realisasi sampai TW IV				
XXX VI	PENGEMBANGAN BUDAYA BACA DAN PEMBINAAN PERPUSTAKAAN											
45	Persentase aparatur yang mengikuti rakor	%	0	100	100	100	100	100	100	100		Set da
XXX VII	PENGEMBANGAN KEBIJAKAN DAN MANAGEMEN OLAHRAGA											
46	Persentase pelaksanaan peringatan HAORNAS	%	100	100	100	100	100	0	100	0		Set da
XXX VIII	PENINGKATAN PERAN SERTA KEPEMUDAAN											
47	Persentase pemenang lomba pemuda pelopor	%	0	50	100	100	100	0	50	0		Set da
XXXI X	PEMBINAAN DAN PEMASYARAKATAN OLAHRAGA											
48	Persentase aparatur yang mengikuti senam	%	60	100	100	100	73	30	75	41,10		Set da
XXX X	PENINGKATAN KAPASITAS PEMUDA											
49	Persentase organisasi pemuda yang mengikuti rakor kepemudaan	%	50	100	0	0	60	0	80	0		Set da
XXX XI	PENINGKATAN UPAYA PENUMBUHAN KEWIRAUSAHAAN DAN KECAKAPAN HIDUP											
50	Persentase lansia yang mengikuti rakor	%	100	100	100	100	95	0	95	0		Set da
XXX XII	PEMBINAAN PANTI ASUHAN DAN PANTI JOMPO											
51	Persentase anak panti yang mengikuti lomba dan silaturahmi	%	100	100	100	0	100	0	100	0		Set da
XXX XIII	PENCEGAHAN DINI DAN PENANGGULANGAN KORBAN BENCANA ALAM											
52	Persentase kejadian bencana yang dipantau	%	100	100	100	100	100	100	30	100		Set da
XXX XIV	PENINGKATAN KUALITAS HIDUP DAN PERLINDUNGAN PEREMPUAN											

No	Aspek/Fokus/Bidang/Urusan/Indikator Kinerja Pembangunan Daerah	Satuan	Capaian / Realisasi				2020		Kondisi kinerja pada akhir periode RPJMD 2021	Tingkat Capaian RPJMD s.d. Tahun 2020 TW IV	Status Terhadap Target RKPD tahun 2020 TW IV	OPD
			2016	2017	2018	2019	Target	Realisasi sampai TW IV				
53	Persentase organisasi wanita yang mengikuti rakor	%	100	100	100	100	100	100	100		Set da	
XXX XV	PEMBERDAYAAN FAKIR MISKIN, KOMUNITAS ADAT TERPENCIL (KAT) DAN PENYANDANG MASALAH KESEJAHTERAAN SOSIAL											
54	Persentase fakir miskin yang diberi zakat fitrah	%	100	100	100	100	2,5	2,5	2,5	100		Set da
XXX XVI	PEMBINAAN DAN PENGEMBANGAN APARATUR											
55	Persentase OPD yang telah di analisis jabatan dan evaluasi jabatan	%	70	25	100	75	100	100	100	100		Set da

2.3. Permasalahan Pembangunan Daerah

2.3.1 Permasalahan daerah yang berhubungan dengan prioritas dan sasaran pembangunan daerah

A. Daya saing sumberdaya manusia masih belum optimal

Indeks Pembangunan Manusia Kabupaten Demak belum banyak beranjak dari kelompok menengah di antar Kabupaten/Kota di Jawa Tengah. Pada tahun 2016, IPM Demak berada di peringkat 17 diantara 35 kabupaten/kota. Tahun 2020, posisi Demak mengalami sedikit peningkatan berada di peringkat 16. Dibandingkan kabupaten/kota sekitar, harapan lama sekolah Demak cukup mampu bersaing dengan angka 13,31. Namun, pada komponen rata-rata lama sekolah Demak masih tertinggal dengan angka 7,71.

Sampai dengan awal tahun 2021, pendidikan di Kabupaten Demak masih dilaksanakan secara daring. Hal ini juga berpotensi menimbulkan kesenjangan materi yang diterima peserta didik. Anak-anak dari keluarga menengah ke atas lebih berpeluang mengakses pendidikan dari gawai dan teknologi yang lebih baik daripada anak-anak dari golongan ekonomi menengah ke bawah.

Kualitas tenaga pendidik juga berpengaruh pada kualitas materi pendidikan daring yang disampaikan. Belum semua tenaga kependidikan di Kabupaten Demak memiliki ijazah S1. Selain itu, guru yang sudah mendekati usia pensiun, semakin sulit mengikuti perkembangan teknologi informasi. Sampai dengan tahun 2022, diperkirakan terdapat 438 guru yang masuk masa pensiun. Hal tersebut berdampak pada meningkatnya rasio guru:siswa tiap tahunnya. Pada tahun 2020, pada jenjang SMP, 1 guru mengajar 14 siswa. Pada jenjang SD, satu orang guru bahkan harus mengajar 19 siswa.

Turunnya kunjungan masyarakat ke perpustakaan juga dikhawatirkan menurunkan tingkat literasi masyarakat. Pada jangka panjang, hal tersebut akan berdampak pada kualitas dan daya saing sumber daya manusia. Selain literasi, daya saing manusia dapat pula dilihat dari prestasi olahraganya. Atlet Kabupaten Demak pada tahun 2019 baru menyumbangkan 5 medali emas di tingkat internasional untuk cabang olahraga dayung, renang dan sepak takraw. Sementara di level nasional, perolehan medali ditambah dari cabang olahraga gulat, atletik dan wushu. Sebanyak 39 medali yang diperoleh pada tahun 2019, baru disumbang oleh 21 atlet, sehingga perlu dukungan yang lebih kuat dari Pemerintah Daerah untuk meningkatkan prestasi olahraga.

Kesehatan juga menjadi bagian parameter daya saing manusia. Masih ditemukannya kasus stunting dan gizi buruk di Kabupaten Demak menjadi permasalahan yang perlu mendapat perhatian serius. Selain itu, cakupan pelayanan kepada seluruh lapisan masyarakat juga masih perlu ditingkatkan.

B. Masih adanya ancaman Covid-19

Lima belas bulan setelah masuknya virus corona di Demak, kasus konfirmasi Covid-19 mencapai 8.605 kasus dengan jumlah meninggal dunia sebanyak 976 jiwa. Jumlah tersebut masih mungkin bertambah dengan masuknya varian-varian baru Covid-19. Sampai dengan akhir 2021, pemerintah menargetkan 78% populasi Kabupaten Demak telah tervaksin. Sementara itu, data per 10 Juli 2021, baru 6,05% dari target dosis lengkap yang baru tercapai. Hal ini membutuhkan perhatian serius agar pandemi cepat teratasi.

Tabel 2.184. Realisasi pemberian vaksin Covid-19 Kabupaten Demak per 10 Juli 2021

No	Kelompok Sasaran	TARGET 2021	REALISASI		CAPAIAN (%)	
			Dosis 1	Dosis 2	Dosis 1	Dosis 2
1	Tenaga Kesehatan	2.826	3.039	2.850	107,54	100,85

No	Kelompok Sasaran	TARGET 2021	REALISASI		CAPAIAN (%)	
			Dosis 1	Dosis 2	Dosis 1	Dosis 2
2	Petugas Publik	67.517	57.558	26.100	85,25	38,66
3	Masy umum dan rentan	651.441	18.596	3.371	2,85	0,52
4	Remaja	114.369	7	-	0,01	-
5	Lansia	90.809	41.980	23.721	46,23	26,12
	Jumlah	926.962	121.180	56.042	13,07	6,05

Sumber: Dinkes Kab.Demak (2021)

Pandemi Covid-19 memberikan efek domino pada berbagai sektor perikehidupan. Tidak hanya pada sektor kesehatan, pandemi berimbas pada pendidikan, perekonomian, sosial dan budaya. Oleh karena itu, percepatan penanganan Covid-19 perlu dilakukan secara komprehensif dan menyeluruh.

C. Kapasitas inovasi daerah masih rendah

Tahun 2020, Kabupaten Demak masuk dalam kategori Sangat Inovatif dengan skor 1.731 dan peringkat 95 nasional. Peringkat tersebut masih sangat perlu ditingkatkan mengingat kabupaten pada peringkat pertama memiliki skor 24.011. Selain itu, keberadaan Kabupaten Demak di antara Kota Semarang dan Kabupaten Kudus juga menjadi peluang sekaligus tantangan untuk dapat setara, terutama dalam hal daya saing daerah.

Pada indeks daya saing daerah, aspek inovasi menjadi aspek yang paling lemah. Kabupaten Demak masih perlu meningkatkan kapasitas inovasinya terutama dalam hal komersialisasi inovasi. Keterlibatan perguruan tinggi dan institusi kelitbangan masih kurang dalam mendorong terciptanya inovasi-inovasi tepat guna yang dapat dipatenkan dan direplikasi untuk kebutuhan industri ataupun dalam kehidupan sehari-hari.

D. Menurunnya kapasitas perekonomian

Rata-rata pertumbuhan ekonomi Kabupaten Demak sebelum terjadi pandemi Covid-19 berada di kisaran 5,42%. Angka ini memang sedikit lebih baik daripada rata-rata Provinsi Jawa Tengah (5,31%) dan rata-rata nasional (5,18%). Namun, apabila dibandingkan dengan kabupaten/kota sekitar, nilai PDRB dan nilai PDRB per kapita Kabupaten Demak masih jauh di bawah rata-rata. Dibutuhkan akselerasi pertumbuhan ekonomi jika Kabupaten Demak ingin menyejajarkan posisinya. Setelah merebaknya pandemi Covid-19, ekonomi Demak berkontraksi 0,23%. Tahun 2022 diperkirakan masih menjadi tahun pemulihan ekonomi.

Perekonomian Kabupaten Demak cukup terbantu dari sumbangan

sektor pertanian yang merupakan penyumbang terbesar kedua setelah industri. Selama pandemi, sektor pertanian masih meningkat 2,49%. Meskipun demikian, diperlukan strategi untuk peningkatan sektor industri dan perdagangan, terutama UMKM.

E. Belum optimalnya pembangunan berkelanjutan terutama di daerah pesisir

Kawasan pesisir Demak merupakan daerah yang paling rentan terhadap perubahan iklim dan pencemaran lingkungan. Pada tahun 2020, IKLH Kabupaten Demak yaitu 59,81, berada di bawah IKLH Jawa Tengah (67,37). Kualitas udara menjadi komponen terkuat dalam mendukung IKLH Demak dengan angka 84,81. Indeks kualitas air masih perlu ditingkatkan, mengingat kebutuhan air minum dan pengairan semakin meningkat. Secara kualitas, pengujian di 8 (delapan) sungai yang melalui Kabupaten Demak telah melampaui baku mutu air minum, terutama pada kadar lemak dan minyak, kadar fecal coliform dan total coliformnya. Hal ini diperkirakan berasal dari cemaran sampah dan limbah serta adanya intrusi air laut (KLHS RPJMD, 2020).

Permasalahan banjir dan rob masih menjadi permasalahan utama Kabupaten Demak. Banjir dan rob sebagian besar merupakan akumulasi dari tindakan-tindakan ekonomi dan sosial masyarakat. Sebagai contoh tindakan-tindakan tersebut adalah tingkah laku masyarakat dalam mengelola sampah, pembangunan infrastruktur yang tidak memperhatikan tata guna lahan, dan mitigasi bencana yang belum tersistem baik. Selain itu, secara umum gaya hidup yang tidak memperhatikan keberlanjutan lingkungan, mendorong perubahan iklim yang pada gilirannya meningkatkan permukaan air laut. Hal-hal tersebut kemudian berakibat pada kejadian rob yang terus berulang dan sulit diatasi.

Pengambilan air tanah yang cukup tinggi dalam rangka memenuhi kebutuhan air minum mengakibatkan penurunan tanah (*land subsidence*). Berdasarkan kajian geologi, Kabupaten Demak di wilayah pesisir mengalami penurunan tanah kurang lebih 10 cm per tahun. Hal tersebut juga menyumbang ancaman rob yang semakin tinggi dan terjadinya bencana banjir di saat curah hujan tinggi. Intrusi air laut berkepanjangan akan

merusak tanaman mangrove serta biota yang berada di pantai serta menurunkan kualitas hidup penduduk pesisir. Air laut yang semakin naik ke daratan dalam jangka panjang akan mengakibatkan perubahan garis pantai.

Meskipun daerah pesisir merupakan daerah paling rentan perubahan iklim dan pencemaran lingkungan, pencegahan maupun penanganannya membutuhkan tindakan terpadu dari hulu sampai hilir. Pembangunan infrastruktur di pusat produksi, daerah pertanian maupun perkotaan harus tetap mengedepankan prinsip berkelanjutan.

F. Meningkatnya angka kemiskinan

Tingkat kemiskinan Kabupaten Demak masih berada di angka dua digit, terbanyak di antara kabupaten/kota sekitar, termasuk di bawah rata-rata Jawa Tengah. Tingkat pengangguran terbuka pun masih berada di angka 7,31%, di bawah rata-rata Jawa Tengah dan Nasional. Pandemi yang membatasi ruang gerak perekonomian, menyebabkan sejumlah pekerja kehilangan pekerjaannya dan berkurangnya kesempatan berusaha. Pada tahun 2020, terdapat peningkatan 13.072 jiwa pengangguran dari tahun sebelumnya. Dari sisi kemiskinan, sebanyak 9.270 jiwa turun ke dalam kategori masyarakat miskin.

Meskipun penanganan kemiskinan telah menunjukkan kinerja yang menggembirakan selama sepuluh tahun terakhir, tetap pandemi Covid-19 memaksa angka kemiskinan naik menjadi 12,54%. Pada tahun 2020, diperkirakan terdapat 146.870 jiwa penduduk miskin di Kabupaten Demak yang perlu mendapat perhatian penting pada RKPD 2022.

2.3.2 Analisis Isu Strategis

Berdasarkan hasil telaah pada gambaran kondisi daerah dan permasalahan-permasalahan pokok yang telah diidentifikasi, telaah kesesuaian dengan rancangan awal RPJMD Kabupaten Demak Tahun 2021-2026, RPJPD Kabupaten Demak Tahun 2006-2026, isu-isu Provinsi Jawa Tengah maupun Nasional, maka isu strategis pembangunan Kabupaten Demak Tahun 2022 yaitu:

1. Daya Saing Sumber Daya Manusia
2. Pertumbuhan Ekonomi
3. Infrastruktur Berkelanjutan
4. Kemiskinan

Tabel 2.185 Hubungan permasalahan pokok dengan isu strategis
Kabupaten Demak Tahun 2022

Permasalahan Pokok	Isu Strategis
Daya saing sumberdaya manusia masih belum optimal	Daya Saing Sumber Daya Manusia
Masih adanya ancaman Covid-19	Daya Saing Sumber Daya Manusia Pertumbuhan Ekonomi Kemiskinan
Kapasitas inovasi daerah masih rendah	Daya Saing Sumber Daya Manusia
Menurunnya kapasitas perekonomian	Pertumbuhan Ekonomi
Belum optimalnya pembangunan berkelanjutan terutama di daerah pesisir	Infrastruktur Berkelanjutan
Meningkatnya angka kemiskinan	Kemiskinan

Sumber: Hasil analisis Bappeda Litbang (2021)

2.3.3 Identifikasi permasalahan penyelenggaraan urusan pemerintah daerah

2.3.2.1 Urusan Pemerintahan Wajib yang Berkaitan dengan Pelayanan Dasar

1) Pendidikan

Secara umum, partisipasi penduduk Kabupaten Demak dalam pendidikan dasar semakin membaik. Meskipun demikian, sejumlah permasalahan masih ditemukan di bidang pendidikan, di antaranya:

- a) rata-rata lama sekolah di Kabupaten Demak masih rendah;
- b) kualitas hasil belajar siswa pendidikan dasar belum optimal;
- c) kualitas dan kuantitas pendidik dan tenaga kependidikan belum optimal;
- d) kualitas dan kuantitas sarana dan prasarana pendidikan masih kurang;
- e) tata kelola satuan pendidikan belum optimal.

2) Kesehatan

Pelayanan kesehatan masyarakat merupakan kebutuhan dasar yang wajib diupayakan oleh Pemerintah. Belum dilaksanakannya vaksinasi Covid-19 menjadi salah satu hal yang perlu diantisipasi dalam melakukan perencanaan di bidang kesehatan. Sejumlah permasalahan yang masih ditemukan yaitu:

- a) masih adanya kasus kesakitan dan kematian;
- b) masih ditemukannya kasus stunting dan kekurangan gizi;
- c) Perilaku Hidup Bersih dan Sehat belum sepenuhnya diterapkan dalam

masyarakat;

- d) belum optimalnya standardisasi dan jaminan pelayanan kesehatan keluarga miskin

3) **Pekerjaan Umum dan Penataan Ruang**

Urusan pekerjaan umum dan penataan ruang di Kabupaten Demak masih menemukan sejumlah masalah yang meliputi pekerjaan-pekerjaan di bidang sumber daya air; air minum dan sanitasi; jalan dan jembatan; serta penataan ruang. Masalah-masalah tersebut di antaranya:

- a) layanan air minum dan sanitasi masih kurang;
- b) jalan dan jembatan yang menjadi kewenangan kabupaten belum memenuhi standar jalan dan jembatan kabupaten;
- c) drainase belum berfungsi dengan baik;
- d) kurangnya ketersediaan air untuk kebutuhan air baku dan irigasi;
- e) Masih adanya kejadian limpasan air dan longsor tanggul pada musim penghujan;
- f) Tingginya alih fungsi lahan.

4) **Perumahan Rakyat dan Kawasan Permukiman**

Pada urusan perumahan rakyat dan kawasan permukiman, terdapat beberapa permasalahan yang perlu diselesaikan yaitu:

- a) belum optimalnya penanganan perumahan terdampak bencana dan terimbas program pemerintah kabupaten;
- b) masih banyak rumah tidak layak huni;
- c) penanganan permukiman kumuh belum optimal;
- d) belum semua permukiman dilengkapi dengan prasarana, sarana dan utilitas umum yang memadai;

5) **Ketenteraman, Ketertiban Umum, dan Pelindungan Masyarakat**

Meskipun kondusivitas Kabupaten Demak selama ini dapat terjaga, tetapi sejumlah ancaman masih ditemukan. Dinamika di tingkat nasional dan provinsi turut memengaruhi ketenteraman dan ketertiban masyarakat di kabupaten, di antaranya ancaman intoleransi, NAPZA dan kebebasan berdemokrasi. Selain itu, sejumlah daerah di Kabupaten Demak juga masih menjadi daerah rawan bencana. Oleh karena itu, permasalahan-permasalahan yang masih membutuhkan penyelesaian yaitu:

- a) Kurang optimalnya kinerja ketertiban umum, ketenteraman,

- keindahan dan perlindungan masyarakat;
 - b) Masih ditemukan pelanggaran PERDA;
 - c) Bencana kebakaran semakin sering terjadi;
 - d) Belum optimalnya mitigasi dan penanganan bencana;
- 6) **Sosial**

Kesejahteraan sosial menjadi salah satu pelayanan dasar yang wajib disediakan oleh pemerintah kabupaten. Meskipun demikian, masih terdapat sejumlah masalah yang belum usai, yaitu:

- a) kurangnya pemberdayaan Potensi Sumber Kesejahteraan Sosial (PSKS);
- b) pelayanan rehabilitasi sosial kepada Penyandang Masalah Kesejahteraan Sosial (PMKS)/Pemerlu Pelayanan Kesejahteraan Sosial (PPKS) masih kurang;
- c) Kurangnya cakupan perlindungan dan jaminan sosial PMKS/PPKS.

2.3.2.2. Urusan Pemerintahan Wajib yang Tidak Berkaitan dengan Pelayanan Dasar

1) Tenaga Kerja

Produktivitas menjadi salah satu isu yang diangkat di tingkat nasional. Pada level provinsi, kebutuhan tenaga kerja yang sesuai dengan kebutuhan pasar ekonomi global menjadi tantangan yang mendapat perhatian khusus. Di Kabupaten Demak, isu pengangguran masih menjadi permasalahan utama yang harus segera ditangani. Permasalahan-permasalahan di bidang ketenagakerjaan secara terinci adalah:

- a) tingginya tingkat pengangguran terbuka (TPT);
- b) rendahnya kualitas dan produktivitas tenaga kerja;
- c) Kurang optimalnya perlindungan tenaga kerja dan pengembangan lembaga tenaga kerja;

2) Pemberdayaan Perempuan dan Perlindungan Anak

Dalam tahap preventif, pembangunan untuk perempuan dan anak dilaksanakan untuk memastikan tidak adanya diskriminasi, eksploitasi maupun kekerasan yang terjadi akibat kesalahan perspektif gender dan anak. Secara progresif, pembangunan perempuan dan anak adalah untuk meningkatkan ketahanan dan kesejahteraan keluarga sehingga terwujud

kualitas sumber daya manusia yang tangguh dan berkarakter. Dalam hal pemberdayaan perempuan dan perlindungan anak, masih ditemukan masalah-masalah sebagai berikut:

- a) Pemberdayaan gender belum optimal;
- b) belum optimalnya pemenuhan hak anak;
- c) masih dijumpai kasus kekerasan terhadap perempuan dan anak.

3) Pangan

Kabupaten Demak terkenal sebagai salah satu lumbung pangan Jawa Tengah. Meskipun demikian, masih terdapat permasalahan yang perlu diatasi, yaitu:

- a) masih adanya daerah rawan pangan;
- b) cadangan pangan pemerintah masih kurang;
- c) konsumsi pangan belum beragam, bergizi seimbang dan aman.

4) Pertanian

Rencana pembangunan infrastruktur strategis membutuhkan dukungan lokasi dari pemerintah kabupaten. Sayangnya, pengelolaan aset tanah milik pemerintah Kabupaten Demak belum optimal, misalnya masih adanya aset lahan Pemerintah Kabupaten yang belum bersertifikat.

5) Lingkungan Hidup

Kelestarian lingkungan hidup menjadi prasyarat berhasilnya pembangunan berkelanjutan. Dalam rangka mewujudkan lingkungan hidup yang berkualitas, Kabupaten Demak masih memiliki kelemahan dan tantangan, yaitu:

- b) kualitas air masih rendah;
- c) tutupan lahan masih rendah;
- d) manajemen pengelolaan sampah belum optimal;
- e) belum optimalnya layanan pemeliharaan dan perlindungan lingkungan.

6) Administrasi Kependudukan dan Pencatatan Sipil

Manusia/masyarakat merupakan sasaran pembangunan sehingga keberadaan data kependudukan menjadi suatu hal yang wajib dipenuhi. Semua keputusan dan kebijakan pembangunan seyogyanya diambil berdasarkan data tersebut. Namun, dalam praktiknya masih ditemukan beberapa permasalahan seperti:

- a) Belum maksimalnya pelayanan administrasi kependudukan dan pencatatan sipil;
- b) Informasi data kependudukan belum dimanfaatkan dengan baik;

7) Pemberdayaan Masyarakat dan Desa

Pemberdayaan masyarakat menjadi salah satu metode yang terbukti efektif dalam menunjang keberhasilan pembangunan. Pemberdayaan masyarakat dimulai dari tingkat desa, sehingga peran kelembagaan desa perlu diperhatikan dalam proses pembangunan. Masih terdapat beberapa permasalahan dalam pemberdayaan masyarakat dan desa, yaitu:

- a) Potensi sumber daya desa belum tergarap dengan baik;
- b) Belum optimalnya tata kelola pemerintahan desa dalam upaya pemberdayaan masyarakat;

8) Pengendalian Penduduk dan Keluarga Berencana

Sejumlah permasalahan pembangunan bersumber dari bertambahnya jumlah penduduk. Oleh karena itu, pengendalian penduduk dan perencanaan keluarga perlu dilakukan agar agenda-agenda pembangunan dapat berjalan dengan baik. Dalam hal pengendalian penduduk dan keluarga berencana, terdapat sejumlah persoalan, yaitu:

- a) Akses dan pelayanan KB masih kurang;
- b) Upaya peningkatan kesejahteraan keluarga yang masih kurang.

9) Perhubungan

Bertambahnya jumlah penduduk akan mendorong pengembangan wilayah dan meningkatnya mobilitas. Hal tersebut harus diimbangi dengan sarana perhubungan yang memadai. Namun, terdapat beberapa permasalahan yang perlu diatasi di sektor perhubungan yaitu:

- a) Menurunnya jumlah penumpang angkutan umum;
- b) Masih terdapat titik-titik rawan kemacetan dan kecelakaan;
- c) Belum optimalnya terminal tipe C untuk melayani penumpang.

10) Komunikasi dan Informatika

Era industri 4.0 menemukan momentum lecutan di tengah pandemi Covid-19. Sektor yang semakin banyak menyumbang pertumbuhan ekonomi ini, menjadi salah satu sektor yang patut diperhitungkan dalam beberapa tahun ke depan. Namun, masih ditemukan sejumlah permasalahan, yaitu:

- a) belum optimalnya layanan dan jangkauan jaringan telekomunikasi;

- b) aplikasi-aplikasi *e-government* belum terintegrasi;
- c) pelayanan informasi dan komunikasi publik masih dapat ditingkatkan;

11) Koperasi dan Usaha Kecil dan Menengah

Pemulihan ekonomi diharapkan dapat segera terwujud melalui penguatan koperasi dan usaha kecil dan menengah. Sektor ini telah terbukti berhasil bertahan di segala krisis. Oleh karena itu, permasalahan-permasalahan berikut perlu diatasi agar pemulihan ekonomi dapat segera terwujud:

- a) Masih adanya koperasi di Kabupaten Demak yang belum memenuhi regulasi perkoperasian;
- b) Masih kurangnya permodalan dan kapasitas usaha koperasi dan UMKM;
- c) Kualitas SDM koperasi dan UMKM masih rendah;
- d) Belum optimalnya pemasaran produk UMKM Demak;
- e) Belum tertatanya pedagang kaki lima.

12) Penanaman Modal Daerah

Penanaman modal termasuk salah satu sektor andalan dalam pemulihan ekonomi. Iklim investasi yang kondusif selain berkontribusi pada peningkatan PDRB, juga akan mendorong penyerapan tenaga kerja yang berujung pada pengurangan angka kemiskinan. Namun, sejumlah permasalahan masih ditemukan, yaitu:

- a) Pengembangan iklim penanaman modal belum optimal;
- b) Pengendalian pelaksanaan penanaman modal belum optimal;
- c) Pelayanan perizinan dan non perizinan di bidang penanaman modal belum optimal;
- d) Data dan sistem informasi penanaman modal belum dikelola dengan optimal.

13) Kepemudaan dan Olahraga

Beberapa permasalahan masih ditemukan dalam urusan pemuda dan olahraga, yaitu:

- a) daya saing pemuda dalam perekonomian dan pembangunan belum optimal;
- b) daya saing keolahragaan belum optimal;
- c) belum memadainya kapasitas dan kondisi sarana dan prasarana

kepemudaan, kepramukaan dan olahraga.

14) Statistik

Permasalahan di bidang statistik bersumber dari belum optimalnya penggunaan *single data system* (SDS). Data-data sektoral yang digunakan dalam perencanaan dan pengendalian terkadang berasal dari sumber yang berbeda sehingga menimbulkan kesalahan pengambilan keputusan. Data yang dibutuhkan dalam perencanaan pun seringkali belum tersedia tepat waktu sesuai tata kelola perencanaan.

15) Persandian

Urusan persandian perlu mendapat perhatian seiring dengan meningkatnya lalu lintas informasi. Jaringan keamanan informasi Kabupaten Demak masih rentan diretas. Hal tersebut menjadi permasalahan yang masih perlu ditangani di tahun-tahun ke depan.

16) Kebudayaan

Pembangunan kebudayaan menemukan tantangan yang semakin berat dari waktu ke waktu. Kabupaten Demak pernah menjadi sentra budaya Jawa-Islam di abad ke-14. Agar nilai-nilai budaya tetap lestari, permasalahan-permasalahan berikut perlu diatasi, yaitu:

- a) pelestarian warisan budaya belum optimal;
- b) terbatasnya ruang ekspresi berkesenian.

17) Perpustakaan

Dalam rangka meningkatkan minat baca dan tingkat literasi masyarakat, Pemerintah Kabupaten Demak menghadapi sejumlah persoalan, antara lain pelayanan perpustakaan belum maksimal dan pengelolaan perpustakaan yang belum optimal.

18) Kearsipan

Arsip merupakan salah satu hal krusial dalam mewujudkan tata kelola pemerintahan yang baik. Dokumentasi kegiatan, peraturan maupun dokumen-dokumen pemerintahan lainnya perlu dijamin ketersediaan dan keamanannya. Belum optimalnya layanan dan pengelolaan kearsipan masih menjadi permasalahan yang perlu diatasi di tahun-tahun berikutnya.

2.3.2.3. Urusan Pemerintahan Pilihan

1) Kelautan dan Perikanan

Kabupaten Demak berada di jalur pantura dan memiliki garis pantai

yang potensial untuk dikembangkan. Pada urusan kelautan dan perikanan terdapat beberapa permasalahan yang harus dihadapi, yaitu:

- a) Belum optimalnya pembangunan masyarakat pesisir dalam pengelolaan potensi sumberdaya ikan dan pesisir;
- b) Produksi perikanan budidaya belum optimal;
- c) Masih rendahnya angka konsumsi ikan.

2) Pariwisata

Pariwisata merupakan sektor yang sangat potensial menjadi salah satu sumber pendapatan daerah terbesar. Sayangnya, semenjak pandemi Covid-19, kunjungan wisatawan menurun. Selain itu, di sektor ini masih ditemukan sejumlah permasalahan, di antaranya:

- a) Masih banyak produk kepariwisataan yang belum dikenal di tingkat nasional;
- b) Pengembangan dan pengelolaan destinasi wisata belum optimal;
- c) Belum optimalnya kinerja lembaga/forum pariwisata dan ekosistem Ekonomi Kreatif;

3) Pertanian

Sektor pertanian merupakan penyumbang PDRB kedua tertinggi di Kabupaten Demak. Sebagian besar masyarakat Demak menggantungkan nafkahnya pada sektor ini. Beberapa permasalahan yang masih ditemukan yaitu:

- a) produksi pertanian tanaman pangan, hortikultura dan perkebunan belum optimal;
- b) produksi peternakan belum optimal;
- c) belum optimalnya nilai tambah produksi hasil pertanian dan peternakan;
- d) sarana dan prasarana pertanian/peternakan belum memadai untuk mendukung peningkatan produksi;

4) Perdagangan

Sektor perdagangan menjadi hilir dari sektor-sektor produksi. Oleh karena itu, perdagangan memegang fungsi strategis dalam menjamin distribusi barang dan jasa. Sebagai upaya pemulihan ekonomi, sektor perdagangan perlu mengatasi beberapa persoalan berikut:

- a) belum optimalnya pengelolaan pasar rakyat;
- b) kurangnya pengawasan dan izin usaha toko swalayan;
- c) nilai bersih ekspor perdagangan belum optimal;
- d) masih kurangnya informasi harga kebutuhan pokok masyarakat dan barang penting bagi masyarakat.

5) Perindustrian

Berdasarkan revisi RTRW tahun 2020, sektor perindustrian diproyeksi semakin mendapat perhatian di tahun-tahun mendatang. Masuknya investasi di sektor industri diharapkan dapat meningkatkan penyerapan tenaga kerja. Agar tujuan pembangunan sektor perindustrian dapat tercapai, perlu dilakukan upaya untuk mengatasi permasalahan berikut:

- a) Belum maksimalnya pengembangan sentra-sentra industri berbasis produk unggulan daerah;
- b) Masih kurangnya produk industri kecil dan menengah yang memenuhi standardisasi dan tersertifikasi;
- c) Belum semua IKM mempunyai legal perijinan;

6) Transmigrasi

Transmigrasi menjadi salah satu program pemerintah yang ditujukan untuk mengurangi kesenjangan antar wilayah dan meningkatkan taraf hidup masyarakat. Pelaksanaan transmigrasi di Kabupaten Demak masih terkendala jumlah kuota yang ditetapkan oleh pemerintah pusat ke daerah tujuan masih kurang, padahal minat masyarakat untuk mengikuti program transmigrasi cukup tinggi.

2.3.2.4. Permasalahan Unsur Pendukung Urusan Pemerintahan

1) Sekretariat Daerah

Sekretariat Daerah melakukan fungsi koordinasi terhadap fungsi-fungsi pelayanan di lingkungan pemerintah daerah. Dalam pelaksanaannya, Sekretariat Daerah masih menemukan beberapa persoalan, yaitu:

- a) Capaian kinerja penyelenggaraan pemerintah daerah masih dapat ditingkatkan;
- b) Perlunya sinergitas kebijakan perekonomian dan pembangunan daerah;
- c) Belum optimalnya penataan organisasi dalam menjawab tantangan regulasi pemerintah pusat dan tuntutan reformasi birokrasi;

- d) Perlunya pemenuhan kebutuhan pimpinan dan kesekretariatan daerah.

Selain permasalahan yang berhubungan dengan fungsi pelayanannya, Sekretariat Daerah juga mengampu Program Unggulan Bupati yang pertama yaitu Peningkatan harmonisasi dan fasilitasi kehidupan beragama. Sebagaimana telah dikenal masyarakat luas, Kabupaten Demak mempunyai julukan Kota Wali yang kental dengan nuansa agamisnya. Meskipun tidak ditemukan konflik dalam kehidupan beragama selama lima tahun terakhir, tetapi harmonisasi tersebut tetap harus dijaga untuk melestarikan budaya dan citra Kabupaten Demak. Selain itu, potensi-potensi konflik keagamaan juga perlu dicegah agar tidak menjadi bom waktu di kemudian hari.

2) Sekretariat DPRD

Sekretariat DPRD memiliki tugas yang secara teknis operasional bertanggung jawab kepada pimpinan DPRD dan secara administratif kepada Bupati. Dalam fungsi pelayanannya kepada DPRD, sekretariat DPRD memiliki sejumlah permasalahan sebagai berikut:

- a) belum optimalnya tata kelola kesekretariatan DPRD dalam meningkatkan capaian kinerja DPRD;
- b) belum optimalnya dukungan dalam pelaksanaan tugas dan fungsi DPRD;

2.3.2.5. Permasalahan Unsur Penunjang Urusan Pemerintahan

1) Perencanaan Pembangunan

Perencanaan pembangunan di Kabupaten Demak menemukan sejumlah permasalahan. Secara umum, kualitas perencanaan di Kabupaten Demak masih perlu ditingkatkan. Setidaknya terdapat dua permasalahan utama yang teridentifikasi yaitu:

- a) Masih ditemukannya muatan program antar dokumen perencanaan pembangunan daerah yang belum selaras;
- b) Masih ditemukannya muatan dokumen perencanaan pembangunan daerah dengan dokumen perencanaan sektoral perangkat daerah yang belum selaras.

2) Keuangan Daerah

Penatausahaan keuangan merupakan salah satu cara dan bukti pelaksanaan pemerintahan yang akuntabel. Meskipun Kabupaten Demak

telah mendapat opini BPK Wajar Tanpa Pengecualian (WTP) sejak tahun 2016, tetapi pengelolaan keuangan daerah masih menyisakan sejumlah masalah yaitu:

- a) kualitas penatausahaan keuangan daerah masih dapat ditingkatkan;
- b) Adanya tuntutan peningkatan kemandirian keuangan daerah melalui penggalan potensi lokal;
- c) Pengalokasian anggaran belanja yang belum efektif dan efisien.

3) Kepegawaian

Tantangan ASN ke depan semakin berat, sehingga diperlukan SDM yang handal. Penyederhanaan birokrasi yang menjadi isu nasional akan turut memengaruhi tata kelola kepegawaian di daerah. Permasalahan yang dihadapi di kepegawaian yaitu:

- a) Rasio ASN dengan kebutuhan belum ideal;
- b) Pengembangan karir ASN belum sepenuhnya menggunakan penilaian kinerja;
- c) Layanan kepegawaian belum optimal.

4) Pendidikan dan Pelatihan

Sebagaimana kepegawaian, bidang urusan Diklat juga menerima tantangan peningkatan kualitas ASN. Kompetensi fungsional dan manajerial ASN Kabupaten Demak masih perlu ditingkatkan dan dikembangkan untuk menjawab tantangan tersebut.

5) Penelitian dan Pengembangan

Hasil penelitian dan pengembangan seyogyanya menjadi basis pengambilan keputusan. Sayangnya, hasil kelitbangan di Kabupaten Demak belum sepenuhnya dimanfaatkan dalam pengambilan kebijakan pembangunan daerah. Selain itu, fasilitasi kelitbangan juga belum optimal dalam meningkatkan kualitas kelitbangan di bidang pemerintahan, sosial kependudukan, ekonomi dan pembangunan.

2.3.2.6. Permasalahan Unsur Pengawasan Urusan Pemerintahan

Tata kelola pemerintahan yang baik perlu didukung dengan sistem pengawasan internal yang responsif dan transparan. Permasalahan yang dihadapi dalam hal pengawasan yaitu sistem pengendalian intern di lingkungan Pemerintah Kabupaten Demak masih perlu diperkuat. Permasalahan lainnya yaitu perlunya peningkatan kapabilitas Aparat

Pengawasan Intern Pemerintah (APIP) untuk memenuhi berkembangnya tuntutan masyarakat dalam hal pengawasan.

2.3.2.7. Permasalahan Unsur Kewilayahan

Unsur kewilayahan pada pemerintah kabupaten yaitu tata kelola pemerintahan di tingkat kecamatan. Permasalahan yang terjadi di kecamatan, dapat ditelisik melalui dua pendekatan, yaitu pendekatan kecamatan sebagai organisasi perangkat daerah dan kecamatan sebagai lokus permasalahan daerah. Sebagai perangkat daerah, kecamatan-kecamatan di Kabupaten Demak pada umumnya dihadapkan pada beberapa masalah berikut:

- a) Penyelenggaraan pemerintahan dan pelayanan publik belum optimal;
- b) potensi pemberdayaan masyarakat belum terkelola dengan baik;
- c) keamanan dan kenyamanan lingkungan untuk mendukung aktivitas masyarakat belum merata;
- d) perlunya upaya pemeliharaan persatuan dan kesatuan bangsa dari level masyarakat terkecil;
- e) Fasilitasi, pembinaan dan pengawasan Pemerintah Desa belum optimal.

2.3.2.8. Permasalahan Unsur Pemerintahan Umum

Dalam rangka menjaga kondusivitas wilayah, tidak hanya diperlukan penjagaan keamanan dan ketentraman, tetapi juga perlunya peningkatan iklim demokrasi, pendidikan politik dan penguatan ideologi Pancasila. Pada unsur ini masih ditemukan beberapa permasalahan, yaitu:

- a) Menurunnya kualitas pemahaman ideologi Pancasila dan wawasan kebangsaan;
- b) Belum optimalnya pendidikan politik di masyarakat.

BAB III

KERANGKA EKONOMI DAERAH DAN KEUANGAN DAERAH

3.1. Arah Kebijakan Ekonomi Daerah

Visi besar perekonomian Indonesia adalah keluar dari jebakan *middle income trap* sebelum tahun 2045. Pada tahun 2019, Indonesia telah masuk dalam kategori negara berpendapatan menengah ke atas. Namun, pandemi Covid-19 memaksa Indonesia kembali turun menjadi negara dengan kategori berpendapatan menengah ke bawah. Sampai saat ini, pandemi masih terjadi. Pemerintah telah mengagendakan vaksinasi massal sejak akhir tahun 2020, sehingga perkiraan pencapaian *herd immunity* baru akan tercapai pada awal tahun 2022. Oleh karena itu, kebijakan pengendalian Covid-19 dan pemulihan ekonomi masih menjadi fokus nasional di tahun 2022.

Pertumbuhan ekonomi Indonesia mengalami kontraksi 2,1%, pertama kali sejak krisis ekonomi 1997/1998. Pada tahun 2021, ekonomi Indonesia diharapkan tumbuh 5,0%. Dari segi pengeluaran, pemerintah berharap besar pada investasi. Dengan pengalokasian belanja modal yang lebih besar, pertumbuhan investasi diharapkan naik 4,3% di tahun 2021. Konsumsi masyarakat diharapkan tumbuh 4,4% dan konsumsi pemerintah tumbuh 5,3% seiring dengan berangsur normalnya perekonomian sebagai dampak positif vaksinasi. Kinerja ekspor juga diperkirakan mengalami akselerasi mengikuti pemulihan ekonomi global terutama mitra dagang utama Indonesia saat ini, yaitu China, dan pemulihan ekonomi Amerika Serikat.

Pada tahun 2022, pertumbuhan ekonomi ditargetkan 5,4-6%. Dalam kerangka ekonomi nasional, ekonomi daerah Jawa-Bali diharapkan tumbuh 5,0% di tahun 2021 dan 5,48-5,88 % di tahun 2022. Dalam rancangan RKPDnya, Provinsi Jawa Tengah menargetkan pertumbuhan ekonomi sebesar 3,93-5,2 % dengan inflasi berusaha dikendalikan pada kisaran 3,0±1 %. Strategi pengendalian inflasi akan ditempuh melalui perkuatan distribusi, ketersediaan dan kecukupan bahan kebutuhan pokok masyarakat serta terjaganya ekspektasi positif masyarakat.

Dari segi lapangan usaha, pada skala nasional, kategori usaha yang paling terpuak oleh pandemi Covid-19 adalah transportasi &

pergudangan (-15%) dan penyediaan akomodasi & makan minum (-10,2%). Pada tahun 2021, dua sektor ini diharapkan *rebound* sebesar 6,5% dan 5,8%, dan di tahun 2022 tumbuh sebesar 8,0-8,9% dan 6,3-7,0%. Sebaliknya, kategori yang mengalami pertumbuhan pesat yaitu jasa kesehatan & kegiatan sosial dan kategori informasi & komunikasi. Kedua kategori ini diharapkan tumbuh di angka 10,1% dan 9,9% di tahun 2021, sedangkan di tahun 2022 ditargetkan naik 8,4-11,1% dan 9,6-9,8%.

Ekonomi Jawa Tengah tahun 2020 mengalami kontraksi sebesar -2,65 %. Dari sisi produksi, kontraksi terdalam dialami oleh lapangan usaha Transportasi dan Pergudangan sebesar -33,15 %. Terdapat tujuh lapangan usaha yang masih menunjukkan pertumbuhan positif, yaitu: informasi komunikasi; jasa kesehatan dan kegiatan sosial; pertanian, kehutanan dan perikanan; pengadaan listrik dan gas; pengadaan air, pengelolaan sampah, limbah dan daur ulang; pertambangan dan penggalan; serta jasa keuangan dan asuransi. Dua lapangan usaha penyumbang PDRB terbesar Jawa Tengah yaitu industri pengolahan dan perdagangan mengalami pertumbuhan negatif sebesar 3,74 dan 3,8 %.

Tabel 3.1 Indikator Kinerja Makro Nasional, Jawa Tengah dan Kabupaten Demak

INDIKATOR KINERJA MAKRO	NASIONAL ^a			JAWA TENGAH ^b			KABUPATEN DEMAK		
	2020	2021	2022	2020	2021	2022	2020 ^c	2021 ^d	2022 ^d
IPM	71,94	72,7	73,44-73,48	71,81	72,5	72,43	72,22	72,64	73,06
Angka Kemiskinan (%)	10,19	9,2-9,7	8,5-9,0	11,41	11,94-11,02	11,42-10,27	12,54	12,2	11,86
TPT (%)	7,07	5,9-6,5	5,5-6,2	6,48	6,22-6,16	5,96-5,88	7,31	7,17	7,03
Pertumbuhan Ekonomi (%)	-2,1	5	5,4-6,0	-2,65	3,80-4,80	3,93-5,2	-0,23	1,64-3,44	3,57-4,54
PDRB per Kapita (Juta Rp)	56,94	n/a	62,43-62,86	38,60	41,87	43,2	22,61	22,71	23,87
Rasio Gini	0,385	0,377-0,382	0,376-0,378	0,37	0,36	0,32	-	-	0,36

Ket:

2020: capaian

2021: *outlook*

2022: sasaran

Sumber: a. Rancangan RKP 2022, b. Rancangan RKPD Prov.Jateng 2022, c. BPS, d. Perhitungan Bappeda Kab. Demak (2021)

Kondisi perekonomian Demak sedikit lebih baik daripada rata-rata nasional dan Jawa Tengah. Pertumbuhan ekonomi Demak

terkontraksi 0,23% dengan enam lapangan usaha masih menunjukkan pertumbuhan positif, tiga tertinggi adalah Konstruksi (19,28%), informasi dan komunikasi (18,95%) dan jasa kesehatan dan kegiatan sosial (8,19%). Lapangan usaha penyumbang PDRB terbesar kedua, Pertanian, kehutanan dan perikanan, masih menunjukkan kinerja positif (2,49%), sedangkan dua lapangan usaha penyumbang PDRB terbesar lainnya yaitu industri pengolahan dan perdagangan mencatat angka negatif (-3,08 dan -4,30%).

Tema RKP 2022 adalah *Pemulihan Ekonomi dan Reformasi Struktural*. Tema tersebut mengandung tiga arahan yaitu:

1. Pemulihan daya beli masyarakat dan dunia usaha; yang terdiri dari penuntasan krisis kesehatan, pemberian bantuan untuk pemulihan dunia usaha, pemberian bantuan untuk menjaga daya beli rumah tangga, percepatan pembangunan infrastruktur secara padat karya, dan program khusus yang diarahkan untuk mendorong peningkatan permintaan agregat.
2. Diversifikasi ekonomi; dilakukan dengan cara peningkatan kontribusi industri pengolahan dan pengembangan produk pertanian. Strategi yang dilakukan yaitu pembangunan *food estate*, pembangunan rendah karbon dan transformasi ekonomi digital.
3. Reformasi struktural; dilakukan melalui perbaikan iklim investasi, reformasi kelembagaan dan tata kelola serta peningkatan kualitas SDM melalui perbaikan sistem kesehatan, pendidikan, perlindungan sosial.

Secara rinci, strategi pemulihan ekonomi dan reformasi struktural diimplementasikan melalui upaya sebagai berikut:

1. Akselerasi pertumbuhan ekonomi. Dari segi pengeluaran, pertumbuhan didorong dari segi impor, ekspor dan investasi. Konsumsi masyarakat diharapkan *rebound* di tahun 2022 seiring meningkatnya kepercayaan masyarakat untuk melepas tabungannya selama pandemi untuk pembelian barang-barang konsumsi. Pengeluaran pemerintah diperkirakan tumbuh relatif lambat karena salah satunya realokasi belanja ke arah yang lebih produktif.
2. Stabilitas eksternal. Neraca pembayaran diproyeksikan mengalami surplus, didorong surplus neraca transaksi modal dan finansial yang akan meningkatkan cadangan devisa negara.

3. Arah kebijakan fiskal. Target pendapatan sebesar 10,2-10,4 % dari PDB akan dicapai melalui reformasi kebijakan dan administrasi perpajakan serta penguatan penerimaan negara bukan pajak (PNBP). Belanja negara ditargetkan sebesar 14,9-15,9 % dari PDB yang terdiri dari belanja pemerintah pusat 10,5-11,1 % dari PDB dan TKDD 4,4-4,8 % dari PDB. Kebijakan belanja negara difokuskan pada peningkatan kualitas SDM, peningkatan infrastruktur dasar dan digital serta penguatan kelembagaan. Pada sisi pembiayaan, kebijakan diarahkan pada inovasi pembiayaan untuk *countercyclical*, yaitu pemanfaatan utang, pendalaman pasar, penguatan badan usaha sebagai *quasi* fiskal, efektivitas pembiayaan investasi dan pembiayaan kreatif.

Tabel 3.2. Target Fiskal RPJMN 2020-2024 dan Sasaran Fiskal Tahun 2022

Uraian	RPJMN ^{a)}	Sasaran ^{b)}
Pendapatan Negara dan Hibah	12,6–13,8	10,2–10,4
Penerimaan Perpajakan	10,3–11,2	8,3–8,4
PNBP	2,3–2,5	1,9–2,0
Belanja Negara	14,2–15,5	14,9–15,9
Belanja Pemerintah Pusat	9,3–10,4	10,5–11,1
TKDD	4,9–5,1	4,4–4,8
Keseimbangan Primer	0,1–0,0	(2,6)–(3,2)
Surplus/Defisit	1,6–(1,7)	(4,7)–(5,5)
Rasio Utang	29,1–29,8	45,3–46,5

Sumber: Rancangan RKP 2022

4. Stabilitas Moneter. Kebijakan moneter diarahkan untuk mendukung pemulihan ekonomi dengan menjaga tingkat inflasi dan stabilitas sistem keuangan.
5. Stabilitas sistem keuangan, dilakukan dengan mendorong percepatan pendalaman sektor keuangan guna optimalisasi pembiayaan sektor riil.
6. Pertumbuhan yang berkualitas dan berkesinambungan. Kesinambungan pertumbuhan ekonomi diarahkan untuk mencapai sasaran-sasaran yang telah ditetapkan dalam RPJMN maupun RPJPN.

Tema RKPD Kabupaten Demak tahun 2022 adalah *Peningkatan kesejahteraan masyarakat yang menitikberatkan pada peningkatan*

kualitas sumber daya manusia dan pemulihan daya saing ekonomi. Secara umum, arah kebijakan perekonomian Demak tahun 2022 adalah:

1. Peningkatan kualitas sumber daya manusia. Pembangunan tahun 2022 diarahkan untuk meningkatkan kualitas dan aksesibilitas layanan pendidikan, kesehatan dan pengembangan inovasi daerah. Percepatan penanganan Covid-19 masih menjadi prioritas belanja daerah yang diharapkan akan meningkatkan tingkat kepercayaan masyarakat untuk masuk kembali ke dunia usaha. Pengembangan inovasi didorong untuk pemanfaatan teknologi tepat guna yang secara langsung dapat diaplikasikan untuk menggerakkan roda perekonomian masyarakat.
2. Pemulihan daya saing ekonomi. Kebijakan pemulihan daya saing ekonomi diarahkan untuk mengakselerasi tiga lapangan usaha penyumbang PDRB terbesar Demak, yaitu industri pengolahan, perdagangan dan pertanian-perikanan. Strategi yang perlu ditempuh adalah melalui peningkatan investasi, penyiapan tenaga kerja berkualitas, pembangunan infrastruktur penunjang, pencetakan wirausahawan baru dan pengembangan ekonomi kreatif.

3.2. Arah Kebijakan Keuangan Daerah

Struktur APBD Kabupaten Demak Tahun 2016-2020 mengacu pada Peraturan Pemerintah Nomor 58 Tahun 2005 tentang Pengelolaan Keuangan Daerah. Tahun 2021, struktur APBD mengikuti ketentuan dalam PP Nomor 12 Tahun 2019 tentang Pengelolaan Keuangan Daerah.

Pada tahun 2024, seluruh daerah di Indonesia akan melaksanakan pilkada serentak, termasuk Kabupaten Demak. sehubungan dengan besarnya dana yang dibutuhkan, Pemerintah Kabupaten Demak perlu menyiapkan pembentukan dana cadangan untuk pilkada yang akan dimulai pada tahun 2022. Pembentukan dana cadangan tersebut mengacu pada Permendagri 54 Tahun 2019 tentang Pendanaan Kegiatan Pemilihan Gubernur, Bupati dan Wali Kota yang bersumber dari Anggaran Pendapatan dan Belanja Daerah.

Tabel 3.3. Realisasi Anggaran Pendapatan Belanja Daerah Kabupaten Demak
Tahun 2016-2020

NOMOR URUT	URAIAN	TAHUN					RATA-RATA PERTUMBUHAN (%)
		2016	2017	2018	2019	2020	
1	PENDAPATAN	1.952.459.922.200,00	2.060.866.621.959,00	2.143.306.258.595,00	2.362.016.248.792,55	2.333.738.996.798,95	4,64
1.1	PENDAPATAN ASLI DAERAH	287.457.500.571,00	309.614.748.737,00	342.324.870.245,00	407.400.540.994,55	439.694.424.385,95	11,30
1.1.1	Pendapatan Pajak Daerah	90.281.108.771,00	128.976.505.206,00	138.652.749.008,00	156.474.532.285,00	152.910.867.519,00	15,23
1.1.2	Hasil Retribusi Daerah	18.564.132.022,00	21.053.350.530,00	24.905.213.494,00	42.537.036.344,00	27.262.659.979,00	16,65
1.1.3	Hasil Pengelolaan Kekayaan Daerah yang Dipisahkan	12.602.886.274,00	15.195.096.590,00	17.612.165.037,00	18.246.788.143,00	20.579.320.404,00	13,22
1.1.4	Lain-lain Pendapatan Asli Daerah yang Sah	166.009.373.504,00	144.389.796.411,00	161.154.742.706,00	190.142.184.222,55	238.941.576.483,95	10,56
1.2	DANA PERIMBANGAN	1.266.900.747.202,00	1.230.548.143.827,00	1.205.186.810.394,00	1.274.017.335.391,00	1.181.046.800.246,00	-1,63
1.2.1	Bagi Hasil Pajak/Bagi Hasil Bukan Pajak	51.315.790.629,00	44.853.998.071,00	35.461.534.002,00	32.191.544.238,00	43.153.808.514,00	-2,18
1.2.2	Dana Alokasi Umum	908.643.744.000,00	892.681.795.000,00	894.376.873.000,00	946.467.336.000,00	860.873.465.000,00	-1,20
1.2.3	Dana Alokasi Khusus	306.941.212.573,00	293.012.350.756,00	275.348.403.392,00	295.358.455.153,00	277.019.526.732,00	-2,38
1.3	LAIN-LAIN PENDAPATAN DAERAH YANG SAH	398.101.674.427,00	520.703.729.395,00	595.794.577.956,00	680.598.372.407,00	712.997.772.167,00	16,05
1.3.1	Pendapatan Hibah	3.485.693.900,00	9.524.315.300,00	99.491.606.269,00	109.459.480.000,00	400.052.767.000,00	348,34
1.3.3	Dana Bagi Hasil Pajak dari Provinsi dan Pemerintah Daerah Lainnya	123.239.631.828,00	145.226.886.757,00	154.266.150.764,00	166.573.829.299,00	151.902.441.690,00	5,81
1.3.4	Dana Penyesuaian dan Otonomi Khusus	200.677.958.000,00	211.595.493.000,00	263.565.688.000,00	333.444.974.000,00	95.203.650.633,00	-3,73
1.3.5	Bantuan Keuangan dari Provinsi atau Pemerintah Daerah Lainnya	69.409.448.000,00	61.781.832.000,00	78.172.967.785,00	71.051.531.100,00	65.766.933.900,00	-0,25
1.3.6	Pendapatan Lainnya	1.288.942.699,00	92.575.202.338,00	298.165.138,00	68.558.008,00	71.978.944,00	1.727,64

NOMOR URUT	URAIAN	TAHUN					RATA-RATA PERTUMBUHAN (%)
		2016	2017	2018	2019	2020	
2	BELANJA	2.065.356.315.666,00	1.986.479.116.398,00	2.050.065.954.050,00	2.309.815.550.608,00	2.285.742.096.591,00	2,75
2.1	BELANJA TIDAK LANGSUNG	1.074.076.693.553,00	1.075.852.437.848,00	1.112.479.534.067,00	1.237.752.567.006,00	1.283.807.141.467,00	4,64
2.1.1	Belanja Pegawai	752.842.435.733,00	721.147.838.019,00	722.431.040.458,00	736.325.681.525,00	719.457.649.497,00	-1,10
2.1.2	Belanja Bunga			33.454.073,00	0,00		
2.1.3	Belanja Subsidi				0,00		
2.1.4	Belanja Hibah	15.450.795.900,00	21.136.625.970,00	36.408.186.420,00	79.655.705.500,00	74.065.546.422,00	55,20
2.1.5	Belanja Bantuan Sosial	3.195.000.000,00	2.413.450.000,00	5.913.800.000,00	11.444.020.000,00	28.775.550.000,00	91,38
2.1.6	Belanja Bagi Hasil kepada Provinsi/Kabupaten/Kota dan Pemerintah Desa	9.452.400.630,00	10.636.961.859,00	14.637.559.116,00	16.053.218.581,00	19.470.356.818,00	20,27
2.1.7	Belanja Bantuan Keuangan kepada Provinsi/Kabupaten/Kota dan Pemerintahan Desa	292.507.936.040,00	320.423.773.000,00	333.039.258.000,00	394.273.941.400,00	417.124.376.000,00	9,42
2.1.8	Belanja Tidak Terduga	628.125.250,00	93.789.000,00	16.236.000,00	0,00	24.913.662.730,00	
2.2	BELANJA LANGSUNG	991.279.622.113,00	910.626.678.550,00	937.586.419.983,00	1.072.062.983.602,00	1.001.934.955.124,00	0,66
2.2.1	Belanja Pegawai	87.694.960.358,00	115.627.512.210,00	124.792.720.376,00	142.020.235.260,00	177.926.182.362,00	19,72
2.2.2	Belanja Barang dan Jasa	268.181.913.803,00	337.740.590.391,00	398.112.377.404,00	474.560.318.629,00	537.095.225.411,00	19,05
2.2.3	Belanja Modal	635.402.747.952,00	457.258.575.949,00	414.681.322.203,00	455.482.429.713,00	286.913.547.351,00	-16,13
	SURPLUS / (DEFISIT)	-112.896.393.466,00	74.387.505.561,00	93.240.304.545,00	52.200.698.184,55	47.996.900.207,95	-48,15
3	PEMBIAYAAN DAERAH						
3.1	PENERIMAAN PEMBIAYAAN DAERAH	207.633.750.741,00	66.963.348.825,00	124.565.321.092,00	200.338.526.291,00	225.045.191.625,55	22,86
3.1.1	Sisa Lebih Perhitungan Anggaran Tahun Anggaran Sebelumnya	207.615.992.677,00	66.941.357.275,00	124.548.512.850,00	200.338.226.291,00	225.039.224.475,55	22,87
3.1.4	Penerimaan Pinjaman Daerah				0,00		
3.1.5	Penerimaan kembali Pemberian Pinjaman	17.758.064,00	21.991.550,00	16.808.242,00	300.000,00	5.967.150,00	447,78

NOMOR URUT	URAIAN	TAHUN					RATA-RATA PERTUMBUHAN (%)
		2016	2017	2018	2019	2020	
3.2	PENGELUARAN PEMBIAYAAN DAERAH	27.796.000.000,00	16.800.000.000,00	17.467.399.346,00	27.500.000.000,00	28.012.188.080,00	5,93
3.2.1	Pembentukan Dana Cadangan				0,00		
3.2.2	Penyertaan Modal (Investasi) Pemerintah Daerah	27.796.000.000,00	16.800.000.000,00	17.265.000.000,00	27.500.000.000,00	28.012.188.080,00	6,09
3.2.3	Pembayaran Pokok Utang			202.399.346,00	0,00		
	PEMBIAYAAN NETTO	179.837.750.741,00	50.163.348.825,00	107.097.921.746,00	172.838.526.291,00	197.033.003.545,55	29,19
	SISA LEBIH PEMBIAYAAN ANGGARAN TAHUN BERKENAAN	66.941.357.275,00	124.550.854.386,00	200.338.226.291,00	225.039.224.475,55	245.029.903.753,50	42,03

Sumber: BPKPAD Kab. Demak (2020)

Tabel 3.4. Struktur Anggaran Pendapatan Belanja Daerah Kabupaten Demak Tahun 2021 dan Proyeksi Tahun 2022

Kode	Uraian	2021	2022
4	PENDAPATAN DAERAH		
4,1	PENDAPATAN ASLI DAERAH (PAD)	400.271.709.834	436.969.156.898
4.1.01	Pajak Daerah	156.011.500.000	150.883.000.000
4.1.02	Retribusi Daerah	27.865.835.600	32.254.125.000
4.1.03	Hasil Pengelolaan Kekayaan Daerah yang Dipisahkan	20.615.356.034	22.873.448.698
4.1.04	Lain-lain PAD yang Sah	195.779.018.200	230.958.583.200
4,2	PENDAPATAN TRANSFER	1.821.049.989.000	2.069.035.320.540
4.2.01	Pendapatan Transfer Pemerintah Pusat	1.603.626.433.000	1.859.116.764.540
4.2.02	Pendapatan Transfer Antar Daerah	217.423.556.000	209.918.556.000
4,3	LAIN-LAIN PENDAPATAN DAERAH YANG SAH	99.284.600.000	110.760.380.000
4.3.01	Pendapatan Hibah	99.284.600.000	11.250.000.000
4.3.03	Lain-lain Pendapatan Sesuai dengan Ketentuan Peraturan Perundang-Undangan	99.284.600.000	99.510.380.000
	Jumlah Pendapatan	2.320.606.298.834	2.616.764.857.438
5	BELANJA		
5,1	BELANJA OPERASI	1.656.729.345.161	1.856.450.244.687
5.1.01	Belanja Pegawai	901.392.343.550	1.033.697.345.397
5.1.02	Belanja Barang dan Jasa	660.032.787.611	680.523.960.290
5.1.05	Belanja Hibah	70.397.014.000	95.268.039.000
5.1.06	Belanja Bantuan Sosial	24.907.200.000	46.960.900.000
5,2	BELANJA MODAL	277.956.600.764	393.611.026.711
5.2.01	Belanja Modal Tanah	11.193.573.500	6.042.000.000
5.2.02	Belanja Modal Peralatan dan Mesin	70.712.334.738	127.498.103.716
5.2.03	Belanja Modal Gedung dan Bangunan	95.110.245.026	128.054.389.395
5.2.04	Belanja Modal Jalan, Jaringan, dan Irigasi	96.461.630.900	125.839.426.000
5.2.05	Belanja Modal Aset Tetap Lainnya	4.329.316.600	6.152.107.600
5.2.06	Belanja Modal Aset Lainnya		25.000.000
5,3	BELANJA TIDAK TERDUGA	14.586.796.349	5.000.000.000
5.3.01	Belanja Tidak Terduga	14.586.796.349	5.000.000.000
5,4	BELANJA TRANSFER	437.333.556.560	439.611.044.300
5.4.01	Belanja Bagi Hasil	18.355.169.560	17.622.657.300
5.4.02	Belanja Bantuan Keuangan	418.978.387.000	421.988.387.000
	Jumlah Belanja	2.386.606.298.834	2.694.764.857.438
	Total Surplus/(Defisit)	- 66.000.000.000	-78.000.000.000
6	PEMBIAYAAN		
6,1	PENERIMAAN PEMBIAYAAN	98.000.000.000	98.000.000.000

Kode	Uraian	2021	2022
6.1.01	Sisa Lebih Perhitungan Anggaran Tahun Sebelumnya	98.000.000.000	98.000.000.000
	Jumlah Penerimaan Pembiayaan	98.000.000.000	98.000.000.000
6,2	PENGELUARAN PEMBIAYAAN	32.000.000.000	20.000.000.000
6.2.01	Pembentukan Dana Cadangan		5.000.000.000
6.2.02	Penyertaan Modal Daerah	32.000.000.000	15.000.000.000
	Jumlah Pengeluaran Pembiayaan	32.000.000.000	20.000.000.000
	Pembiayaan Netto	66.000.000.000	78.000.000.000
6,3	Sisa Lebih Pembiayaan Anggaran Daerah Tahun Berkenaan	-	-

Sumber: BPKPAD (2021)

3.2.1. Pendapatan Daerah

Pendapatan daerah, menurut Peraturan Pemerintah Nomor 58 Tahun 2005 tentang Pengelolaan Keuangan Daerah adalah hak pemerintah daerah yang diakui sebagai penambahan nilai kekayaan bersih. Sumber penerimaan Kabupaten Demak berasal dari Pendapatan Daerah dan Penerimaan Pembiayaan. Pendapatan Daerah meliputi:

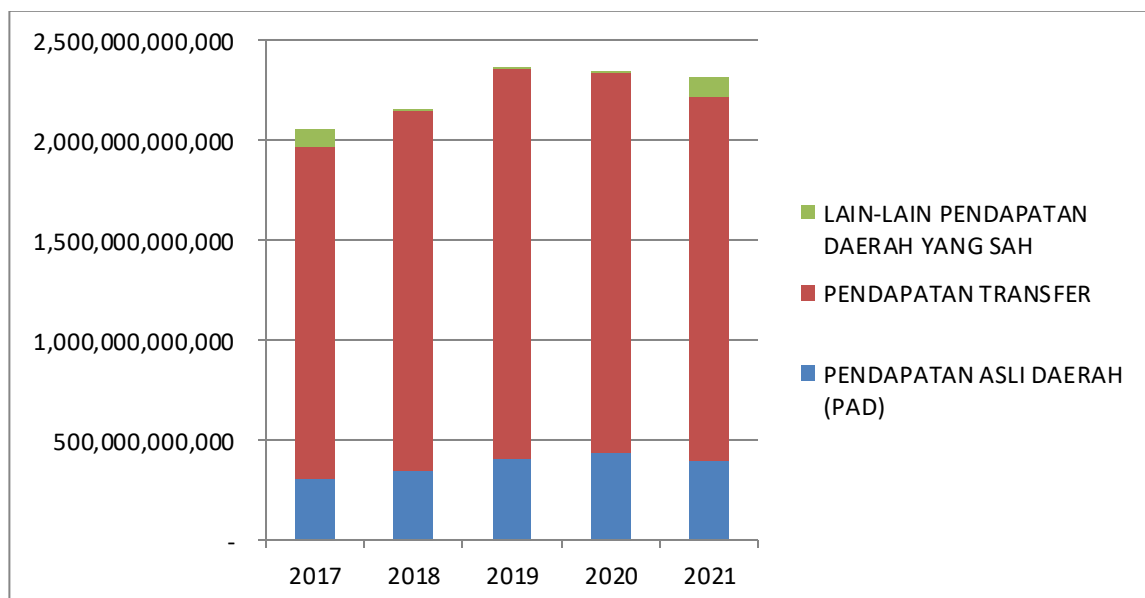
- 1) Pendapatan Asli Daerah (PAD) meliputi Pajak Daerah, Retribusi Daerah, Hasil Pengelolaan Kekayaan Daerah yang Dipisahkan dan Lain-lain Pendapatan Asli Daerah yang Sah;
- 2) Dana Perimbangan yang meliputi Dana Bagi Hasil Pajak dan Bukan Pajak, Dana Alokasi Umum dan Dana Alokasi Khusus; serta
- 3) Lain-lain Pendapatan Daerah yang sah meliputi Pendapatan Hibah, Dana Bagi Hasil dari Pendapatan Lainnya, dan Dana Insentif Daerah.

Menurut Peraturan Pemerintah Nomor 12 Tahun 2019, pendapatan daerah meliputi semua penerimaan uang melalui rekening kas umum daerah yang tidak perlu dibayar kembali oleh daerah dan penerimaan lainnya yang sesuai dengan ketentuan perundang-undangan diakui sebagai penambah ekuitas yang merupakan hak daerah dalam satu tahun anggaran. Pendapatan daerah terdiri atas:

- 1) Pendapatan Asli Daerah (PAD) meliputi Pajak Daerah, Retribusi Daerah, Hasil Pengelolaan Kekayaan Daerah yang Dipisahkan dan Lain-lain Pendapatan Asli Daerah yang Sah;
- 2) Pendapatan transfer yang meliputi transfer pemerintah pusat dan transfer antar daerah; serta
- 3) Lain-lain Pendapatan Daerah yang sah meliputi Pendapatan Hibah, Dana Darurat dan lain-lain pendapatan sesuai ketentuan peraturan perundang-undangan.

Total Pendapatan Daerah mulai tahun 2016 sampai dengan tahun 2019 rata-rata mengalami peningkatan 6,59% per tahun tetapi pada tahun 2020 menurun sebesar -1,21% dan tahun 2021 masih turun sebesar -0,57%. Penurunan tersebut terutama berasal dari turunnya pendapatan transfer dari pemerintah pusat maupun provinsi sebagai dampak kebijakan realokasi dan *refocusing* penanganan pandemi Covid-19. Tahun 2020, pendapatan transfer turun sebesar 3,2% dan turun lagi 4% di tahun 2021.

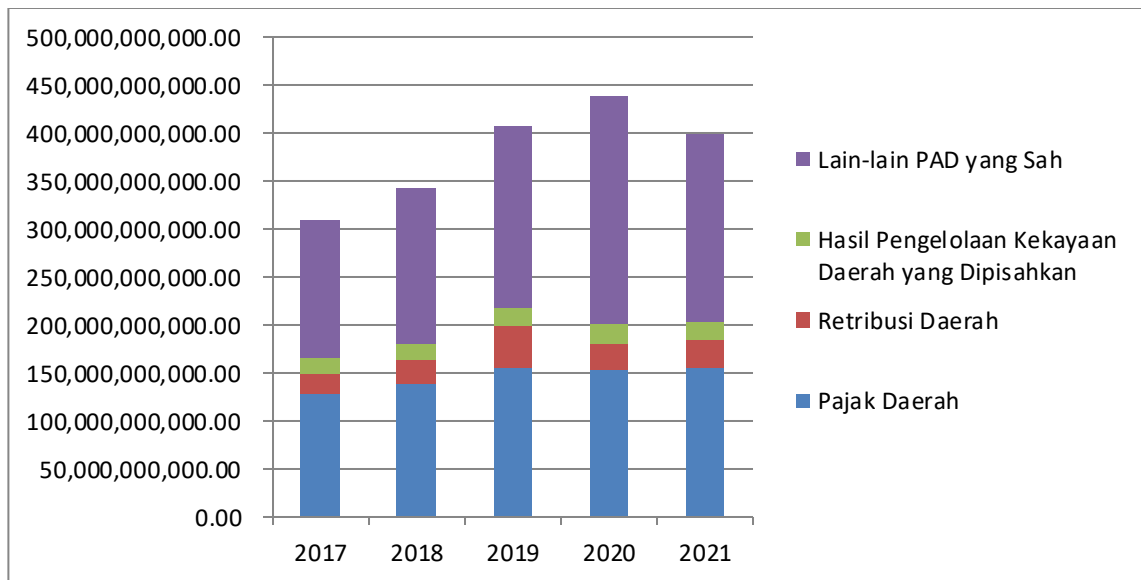
Struktur pendapatan Kabupaten Demak masih sangat bergantung pada dana perimbangan/pendapatan transfer. Pada tahun 2017, sebanyak 52% pendapatan berasal dari Dana Perimbangan. Setelah dipetakan menggunakan ketentuan dalam PP Nomor 12 Tahun 2019, pendapatan transfer tahun 2017 teridentifikasi sebanyak 80,48%. Tahun 2021, proporsi pendapatan transfer turun menjadi 78,47%, diikuti naiknya proporsi PAD dari 15% menjadi 17%. Untuk mengetahui tren dan proporsi Pendapatan Daerah Kabupaten Demak dapat dilihat pada gambar di bawah ini.



Sumber: BPKPAD Kab. Demak, diolah (2021)

Gambar 3.1 Pendapatan Kabupaten Demak Tahun 2017-2021 (rupiah) sesuai PP 12/2019

Pendapatan asli daerah merupakan semua penerimaan daerah yang berasal dari sumber ekonomi asli daerah. PAD Kabupaten Demak sebagian besar diperoleh dari Lain-lain PAD yang sah dan Pajak Daerah. Pada tahun 2021, kontribusi kedua sumber tersebut berturut-turut 49% dan 39%. Lain-lain Pendapatan Asli Daerah yang Sah paling banyak diperoleh dari Pendapatan BLUD.



Sumber: BPKPAD Kab. Demak, diolah (2021)

Gambar 3.2 Pendapatan Asli Daerah Kabupaten Demak Tahun 2017-2021 (rupiah) sesuai PP 12/2019

Arah kebijakan Pendapatan Daerah pada tahun anggaran 2022, meliputi:

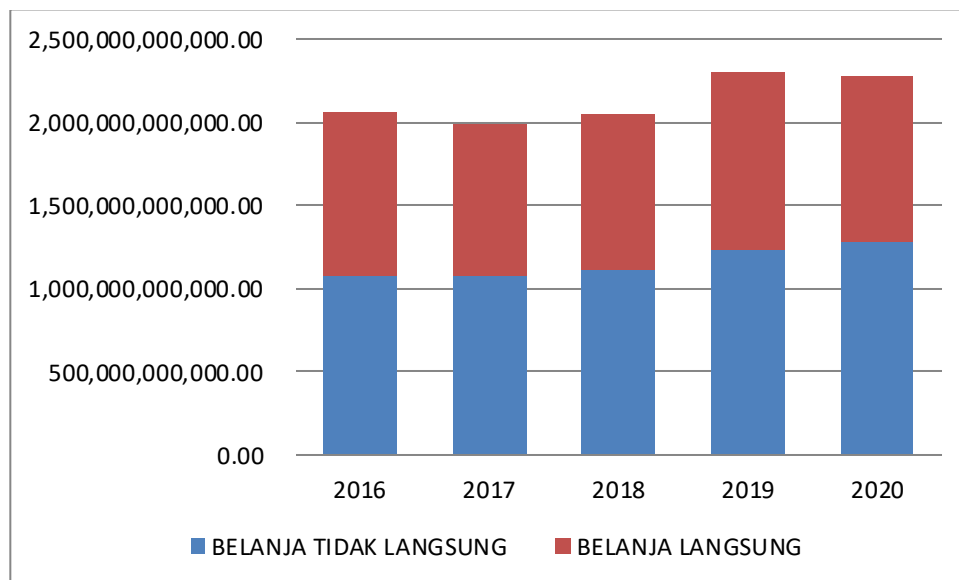
1. Meningkatkan peran dan fungsi UPTD penghasil PAD;
2. Penguatan kelembagaan BUMD dalam mengembangkan potensi usaha;
3. Meningkatkan pelayanan dalam upaya meningkatkan kepatuhan masyarakat dalam membayar pajak dan retribusi;
4. Mengupayakan penambahan Dana Alokasi Khusus, Dana Insentif Daerah dan Dana Bagi Hasil;
5. Menggali sumber-sumber pendapatan alternatif lainnya;
6. Kebijakan penerimaan pajak daerah dan retribusi daerah mengacu pada Undang-Undang Nomor 28 Tahun 2009 tentang Pajak Daerah dan Retribusi Daerah;

3.2.2. Belanja Daerah

Belanja daerah adalah kewajiban pemerintah daerah yang diakui sebagai pengurang nilai kekayaan daerah yang meliputi semua pengeluaran dalam satu tahun anggaran yang tidak akan diperoleh pembayarannya kembali oleh Daerah. Pada tahun 2016-2020 struktur APBD mengklasifikasikan belanja daerah menjadi Belanja Tidak Langsung dan Belanja Langsung. Proporsi belanja tidak langsung : belanja langsung pada tahun 2016 yaitu 52:48; tahun 2017-2019 sebesar 54:46; dan tahun 2020 sebesar 56:44. Peningkatan proporsi

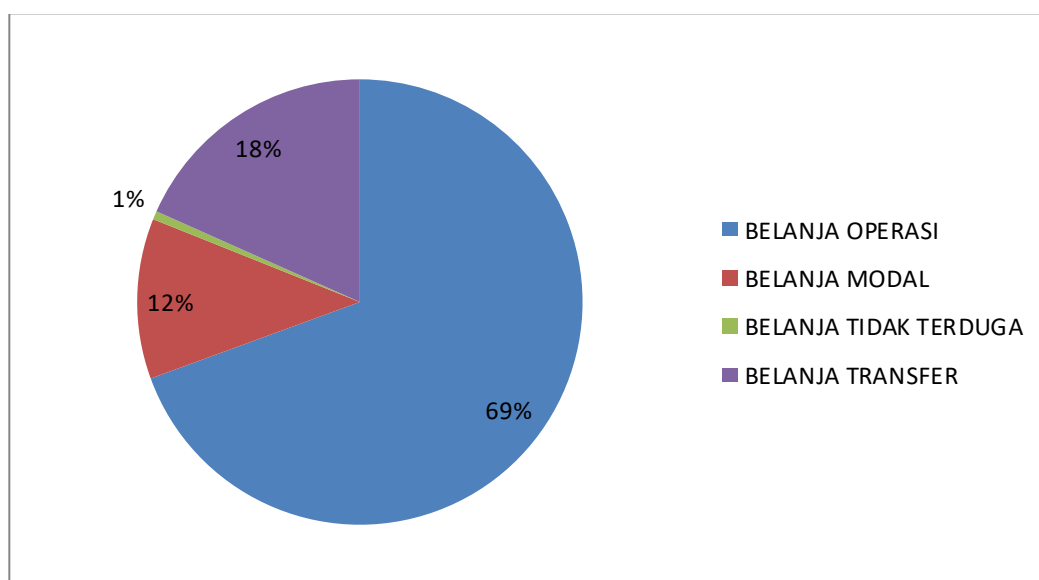
belanja tidak langsung terjadi di tahun 2020 sebagai dampak *refocusing* dan realokasi anggaran untuk penanganan Covid-19, sehingga anggaran yang ada, tidak dapat membiayai belanja langsung sebanyak tahun-tahun sebelumnya.

Tahun 2021, terjadi perubahan struktur belanja daerah mengikuti PP Nomor 12 Tahun 2019 yang terdiri dari belanja operasi, belanja modal, belanja tidak terduga dan belanja transfer. Belanja operasi Kabupaten Demak mencapai 69,42%, diikuti belanja transfer sebanyak 18,32%, belanja modal (11,65%) dan belanja tidak terduga (0,61%).



Sumber: BPKPAD Kab. Demak, diolah (2021)

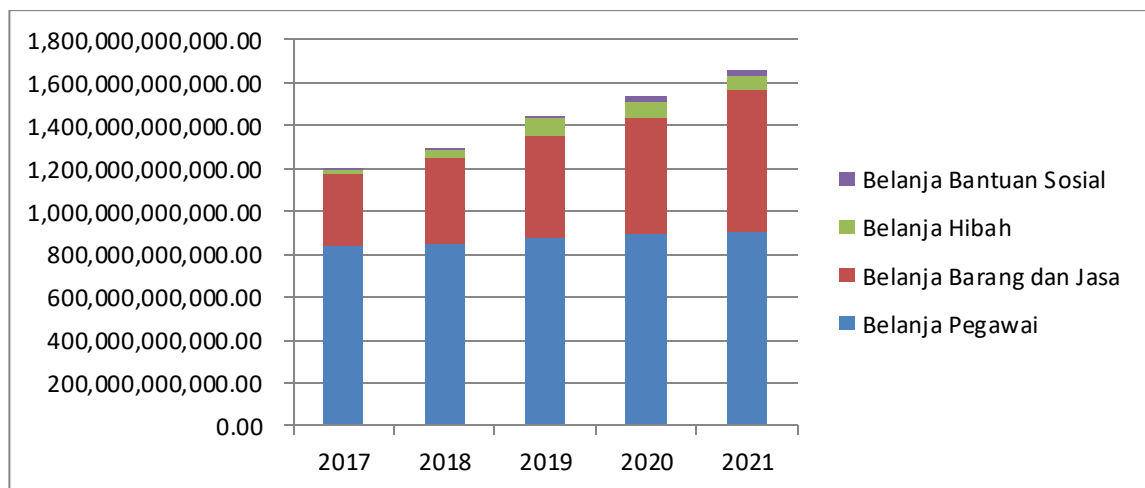
Gambar 3.3 Belanja Daerah Kabupaten Demak Tahun 2016-2020 (rupiah) sesuai PP 58/2005



Sumber: BPKPAD Kab. Demak (2021)

Gambar 3.4 Proporsi Belanja Daerah Kabupaten Demak Tahun 2021

Belanja operasi merupakan pengeluaran anggaran untuk kegiatan sehari-hari pemerintah daerah yang memberi manfaat jangka pendek. Di dalam belanja operasi, terdapat belanja pegawai, belanja barang jasa, belanja bunga, belanja subsidi, belanja hibah dan belanja bantuan sosial. Pada tahun 2021, proporsi masing-masing belanja tersebut yaitu belanja pegawai 54%, belanja barang dan jasa 40%, belanja hibah 4% dan belanja bantuan sosial 2%. Setelah dipetakan sesuai PP Nomor 12 Tahun 2019, belanja operasi Kabupaten Demak rata-rata meningkat 7,77% per tahun selama tahun 2017-2021. Peningkatan terbesar pada belanja sosial dan belanja hibah, meskipun pada tahun 2021 anggaran kedua belanja tersebut tidak sebanyak tahun 2019.



Sumber: BPKPAD Kab. Demak, diolah (2021)

Gambar 3.5 Belanja Operasi Kabupaten Demak Tahun 2017-2021(rupiah) sesuai PP 12/2019

Belanja pegawai, antara lain berupa gaji dan tunjangan, tambahan penghasilan Pegawai ASN, belanja penerimaan lainnya pimpinan dan anggota DPRD serta Kepala Daerah/Wakil Kepala Daerah, insentif pemungutan pajak daerah dan retribusi daerah, dan honorarium. Belanja pegawai tahun 2022 agar digunakan secara selektif, efisien, efektif, patut dan wajar. Penerapan Perpres 33 Tahun 2020 tentang Standar Harga Satuan Regional secara langsung telah menjadikan belanja pegawai menjadi lebih efisien.

Belanja barang dan jasa utamanya digunakan untuk belanja barang atau subsidi yang manfaatnya kurang dari 12 bulan. Belanja barang dan jasa diarahkan untuk belanja-belanja yang berdampak positif dalam meningkatkan daya saing SDM, meningkatkan nilai tambah produksi, pengurangan pengangguran dan kemiskinan.

Belanja hibah tahun 2022 antara lain digunakan untuk hibah kepada lembaga keagamaan, lembaga masyarakat, lembaga politik, organisasi olahraga daerah dan lembaga/organisasi lain yang secara spesifik telah ditetapkan peruntukannya. Belanja bantuan sosial digunakan untuk menganggarkan pemberian bantuan kepada individu, keluarga dan atau masyarakat yang bertujuan untuk perlindungan risiko sosial. Tahun 2022, bantuan sosial diantaranya digunakan untuk beasiswa miskin daerah.

Arah kebijakan Belanja Daerah pada tahun anggaran 2022, meliputi:

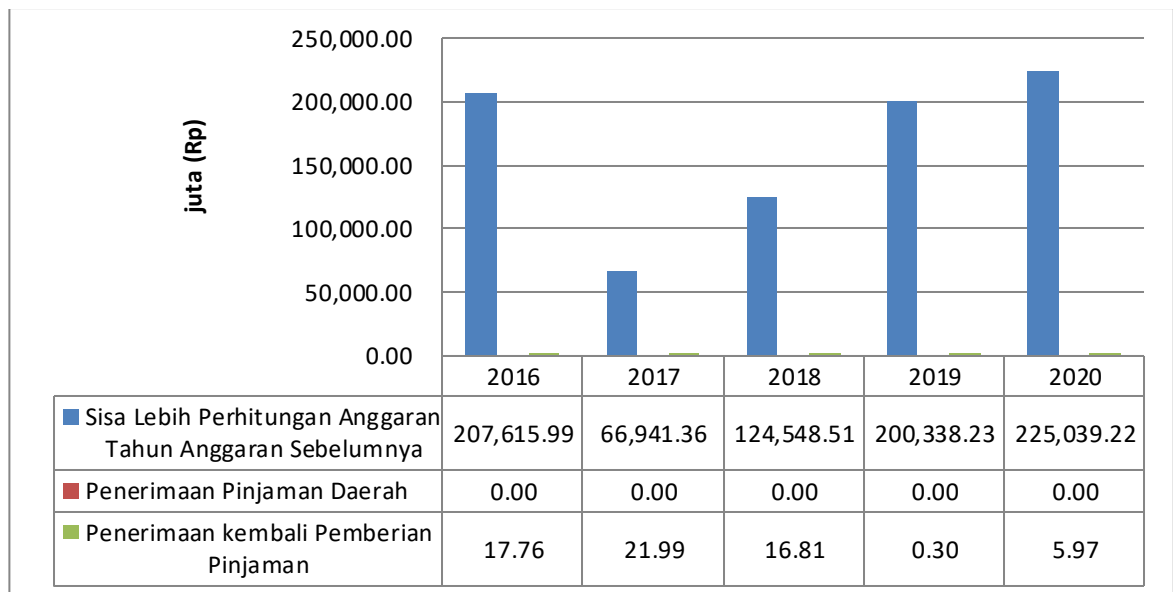
1. Penanganan Covid-19 berikut dampak sosialnya;
2. Penggunaan belanja yang mendorong peningkatan perekonomian daerah;
3. Prioritas belanja untuk mendukung visi, misi dan program unggulan Bupati/Wakil Bupati terpilih;
4. Penggunaan prinsip selektif, efektif, efisien, patut dan wajar dalam penyusunan rencana anggaran;
5. Upaya pemenuhan alokasi persentase belanja sebagaimana peraturan perundang-undangan;
6. Upaya akomodasi usulan masyarakat melalui musrenbang dan pokok-pokok pikiran DPRD dengan memperhatikan prioritas pembangunan, kewenangan dan kapasitas anggaran yang adil dan transparan;
7. Dukungan terhadap prioritas pembangunan nasional dan provinsi.

3.2.3. Pembiayaan Daerah

Pembiayaan daerah mencakup seluruh penerimaan yang perlu dibayar dan/atau pengeluaran yang akan diterima kembali, baik pada tahun anggaran berkenaan maupun pada tahun anggaran berikutnya, dan pada hakekatnya meliputi semua transaksi keuangan untuk menutup defisit atau untuk memanfaatkan surplus. Penerimaan pembiayaan antara lain dapat berasal dari pencairan sisa lebih perhitungan tahun yang lalu, penerimaan dana cadangan, hasil penjualan kekayaan daerah yang dipisahkan, penerimaan pinjaman daerah, penerimaan kembali pemberian pinjaman, penerimaan piutang daerah sesuai dengan kondisi keuangan daerah. Sementara, pengeluaran pembiayaan antara lain dapat digunakan untuk

pembentukan dana cadangan, penyertaan modal (investasi) daerah yang telah ditetapkan dengan Peraturan Daerah, pembayaran pokok utang yang jatuh tempo, pemberian pinjaman daerah kepada pemerintah daerah lain sesuai dengan akad pinjaman.

Penerimaan pembiayaan daerah Kabupaten Demak selama kurun waktu tahun 2016-2020 sebagian besar bersumber dari Sisa Lebih Perhitungan Anggaran (SiLPA) tahun anggaran sebelumnya. Untuk mengetahui realisasi penerimaan pembiayaan tahun 2016-2020 dapat dilihat pada gambar berikut.



Sumber: BPKPAD Kab. Demak, diolah (2021)

Gambar 3.6 Penerimaan Pembiayaan Kabupaten Demak Tahun 2016-2020 (rupiah)

Pengeluaran pembiayaan merupakan pembiayaan yang disediakan untuk menganggarkan setiap pengeluaran yang akan diterima kembali, baik pada tahun anggaran yang bersangkutan maupun pada tahun-tahun berikutnya. Pengeluaran Pembiayaan terdiri dari Penyertaan Modal (Investasi), Pembayaran Pokok Utang dan Pembentukan Dana Cadangan. Selama kurun waktu 2016-2020, Kabupaten Demak tidak melakukan pembentukan dana cadangan, sedangkan pembayaran pokok utang hanya terjadi di tahun 2018.

Penyertaan Modal oleh Pemerintah Kabupaten Demak diatur melalui Peraturan Daerah Nomor 10 Tahun 2012 tentang Penyertaan Modal yang kemudian diubah melalui Peraturan Daerah Nomor 9 Tahun 2018. Peningkatan modal yang disetor pada BUMD dalam kurun waktu tahun 2016-2020 diikuti dengan kenaikan deviden. Tahun 2020 persentase deviden terhadap modal yang disetorkan sebesar 9,79 %

cenderung meningkat dibanding tahun 2016 sebesar 8,23%. Meskipun menunjukkan tren naik, tetapi persentase deviden masih dapat dioptimalkan sehingga perlu upaya dalam meningkatkan kinerja BUMD. Persentase deviden terhadap modal ditunjukkan tahun 2016–2020 dapat dilihat pada tabel berikut.

Tabel 3.5 Persentase Deviden terhadap Modal pada BUMD Kabupaten Demak Tahun 2016-2020 (juta rupiah)

BUMD	2016		2017		2018		2019		2020	
	Modal disetor	Deviden	Modal disetor	Deviden	Modal disetor	Deviden	Modal disetor	Deviden	Modal disetor	Deviden
PT. Bank Jateng	50.956	7.068	57.499	9.280	62.499	11.743	72.499	12.936	82.499	14.884
PT. BPR BKK Demak (Perseroda)	13.835	1.815	14.700	2.263	14.700	2.118	14.700	2.515	14.700	3.130
PT. BKK Jawa Tengah (Perseroda)	8.400	1.865	9.800	1.946	11.200	1.940	11.200	524	11.200	-
Perumda Air Minum	16.188	350	22.188	911	28.188	1.057	34.188	1.470	40.188	1.601
PT. LKM Demak Sejahtera	5.947	241	12.611	495	14.611	335	20.111	423	25.111	378
PT. Demak Sarana Sehat (Perseroda)	10.611	70	7.482	397	7.482	415	9.487	376	13.499	489
PT. Penjaminan Kredit Daerah	-	-	-	-	2.000	-	2.000	-	2.000	93
PT. Pusat Rekreasi Promosi Pembangunan Jawa Tengah	143	-	143	-	143	-	143	-	143	1
PT. Demak Aneka Wira Usaha (Perseroda)	32.500	-	32.500	-	32.500	-	17.938	-	20.938	-
Total	138.580	11.409	156.923	15.292	173.323	17.608	182.266	18.244	210.278	20.576
Persentase Deviden terhadap modal (%)		8,23		9,74		10,16		10,01		9,79

Sumber : Bag. Perekonomian Setda, BPKPAD Kab. Demak (2021)

Arah kebijakan pembiayaan daerah meliputi:

1. Pemanfaatan sisa lebih perhitungan anggaran tahun sebelumnya (SILPA) sesuai dengan kondisi keuangan daerah;
2. Berdasarkan ketentuan Pasal 2 Permendagri nomor 54 Tahun 2019, Pemerintah Daerah perlu menyiapkan dana cadangan untuk pembiayaan Pilkada Serentak Tahun 2024;
3. Pengeluaran pembiayaan dialokasikan pada hal-hal yang dapat dimanfaatkan untuk meningkatkan kemampuan keuangan daerah dan memenuhi kewajiban-kewajiban yang telah jatuh tempo.

4. Peningkatan kemampuan daerah dilakukan dengan melakukan penambahan penyertaan modal pada Perusahaan milik daerah.
5. Dalam hal ada kecenderungan terjadinya defisit anggaran, harus diantisipasi kebijakan-kebijakan yang akan berdampak pada pos penerimaan pembiayaan daerah, sebaliknya jika ada kecenderungan akan terjadinya surplus anggaran, harus diantisipasi kebijakan-kebijakan yang yang berdampak pada pos pengeluaran pembiayaan daerah, seperti penyelesaian pembayaran pokok utang dan penyertaan modal.

BAB IV

SASARAN DAN PRIORITAS PEMBANGUNAN DAERAH

Sebagaimana telah dikemukakan pada Bab Pendahuluan, RKPD Kabupaten Demak Tahun 2022 disusun secara simultan dengan penyusunan RPJMD Kabupaten Demak Tahun 2021-2026. Bupati/Wakil Bupati Demak dilantik pada tanggal 24 Mei 2021, sehingga saat RKPD ini ditetapkan, proses penyusunan RPJMD masih dalam tahap rancangan. Meskipun demikian, rancangan tersebut turut menjadi pertimbangan dalam penyusunan RKPD, sesuai dengan arahan Permendagri Nomor 17 tahun 2021 tentang Pedoman Penyusunan Rencana Kerja Pemerintah Daerah Tahun 2022.

Mendasarkan Permendagri tersebut, penyusunan RKPD Tahun 2022 Kabupaten Demak disusun dengan mengacu pada:

- a. Arah kebijakan dan sasaran pokok RPJPD Kabupaten Demak Tahun 2006-2025;
- b. Arah kebijakan dan sasaran pokok RPJMD Provinsi Jawa Tengah Tahun 2018-2023;
- c. Program prioritas nasional dalam RKP 2022;
- d. Evaluasi capaian kinerja RPJMD dan Renstra Perangkat Daerah Kabupaten Demak Tahun 2016-2021;
- e. Evaluasi capaian kinerja RKPD dan Renja Perangkat Daerah Kabupaten Demak Tahun 2020;
- f. Visi, Misi dan Program Bupati/Wakil Bupati Demak periode 2021-2026.

4.1. Tujuan dan Sasaran Pembangunan Tahun 2022

4.1.1 Telaah RPJP Kabupaten dan RPJMD Provinsi

Visi Kabupaten Demak Tahun 2025 adalah *Terwujudnya masyarakat Kabupaten Demak yang sejahtera, sehat, dan cerdas dalam lingkungan yang agamis dan demokratis*. Visi tersebut mengandung lima misi yaitu:

- a. Mewujudkan pertumbuhan dan pemerataan ekonomi;
- b. Mewujudkan kualitas pelayanan kesehatan masyarakat;

- c. Mewujudkan kualitas pelayanan pendidikan;
- d. Mewujudkan kehidupan sosial budaya dan kemasyarakatan;
- e. Mewujudkan penyelenggaraan tata pemerintahan yang baik.

Terdapat 20 sasaran pokok dan 26 arah kebijakan dalam RPJPD Kabupaten Demak Tahun 2006-2025. Beberapa sasaran pokok mencantumkan indikator yang bersifat kuantitatif, sebagian lagi bersifat kualitatif. Perbandingan indikator sasaran pokok RPJPD Kabupaten Demak 2006-2025 dengan RPJMD Provinsi Jawa Tengah 2018-2023 ditampilkan pada Tabel 4.1.

RPJMD Provinsi Jawa Tengah Tahun 2018-2023 mengusung visi *Menuju Jawa Tengah Sejahtera dan Berdikari; Tetep Mboten Korupsi, Mboten Ngapusi*. Visi tersebut akan dicapai melalui empat misi:

- a. Membangun masyarakat Jawa Tengah yang religius, toleran dan guyub untuk menjaga Negara Kesatuan Republik Indonesia;
- b. Mempercepat reformasi birokrasi yang dinamis serta memperluas sasaran ke pemerintahan Kabupaten/Kota;
- c. Memperkuat kapasitas ekonomi rakyat dan membuka lapangan kerja baru untuk mengurangi kemiskinan dan pengangguran;
- d. Menjadikan rakyat Jawa Tengah lebih sehat, lebih pintar, lebih berbudaya dan mencintai lingkungan.

Provinsi Jawa Tengah menetapkan 12 sasaran untuk mewujudkan visi-misi Jateng 2023, yaitu:

- a. Terciptanya kohesi sosial masyarakat;
- b. Meningkatnya kualitas pelayanan publik;
- c. Meningkatnya efektivitas dan efisiensi manajemen pemerintahan;
- d. Meningkatnya efisiensi kelembagaan dan sistem manajemen sumber daya aparatur yang baik;
- e. Meningkatnya kualitas hidup penduduk miskin terutama penduduk miskin pedesaan, dan kelompok rumah tangga desil terbawah;
- f. Menurunnya pengangguran terbuka;
- g. Meningkatnya pertumbuhan sektor unggulan daerah disertai kesejahteraan petani dan peran investasi terhadap ekonomi daerah;
- h. Meningkatnya kualitas dan tingkat pendidikan masyarakat secara luas;
- i. Meningkatnya derajat kesehatan masyarakat
- j. Meningkatnya akses dan kualitas hidup, perlindungan terhadap perempuan dan anak serta kesetaraan gender;

- k. Meningkatnya kualitas air, udara, serta tutupan lahan;
 l. Meningkatnya ketahanan daerah dalam penanggulangan bencana.

Tabel 4.1 Indikator sasaran pokok RPJPD Kabupaten Demak Tahun 2006-2025

Indikator Sasaran Pokok	Satuan	Evaluasi RPJMD 2016-2021	RPJPD Kab. Demak 2006-2025	Ranc. Akhir Perub. RPJMD Prov. Jateng 2018-2023	Ranc. Akhir RKPD Prov. Jateng 2022
		Realisasi 2020	Target 2025	Target 2022	Target 2022 untuk Demak
Tingkat pertumbuhan ekonomi	%	- 0,23	5,00	3,93-5,20	3,89-5,15
Angka kemiskinan	%	12,54	< 5,00%	11,42-10,27	12,54-11,65
Tingkat pengangguran terbuka		7,31	< 5,00%	5,96-5,88	6,72-6,63
pendapatan per kapita	US\$	1.580,00	6.000,00	2.742,00	-
kontribusi sektor industri, perdagangan dan industri pengolahan hasil pertanian			seimbang	-	-
kontribusi sektor industri pengolahan (termasuk pengolahan hasil pertanian)	%	30,01			
kontribusi sektor perdagangan	%	15,43			
kontribusi sektor pertanian	%	22,14			
kemandirian pangan			aman	-	-
Indeks Ketahanan Pangan		85,04 (sangat tahan)			
jaringan jalan kabupaten dalam kondisi baik	%	97,24	100,00	-	-
ketersediaan air bersih	%	76,04	100,00	88,83	-
UHH	tahun	75,40	75,00	74,59	-
Angka kematian bayi	/1.000 klh	4,90	4,00	7,90	-
Angka kematian ibu	/100.000	57,59	42,00	88,00	-

Sumber: Bappeda Kab. Demak, Bappeda Prov. Jateng, diolah (2021)

4.1.2 Telaah Visi-Misi Bupati/Wakil Bupati Demak Tahun 2021-2026 dan Rancangan RPJMD Kabupaten Demak Tahun 2021-2026

Bupati/Wakil Bupati Demak periode 2021-2026 mempunyai visi **Demak Bermartabat, Maju dan Sejahtera**. Visi tersebut dijabarkan oleh tiga misi, yaitu:

- a. Memperkuat Tata Kelola Pemerintahan yang Baik, serta Kehidupan Bermasyarakat yang Agamis, Kondusif dan Berbudaya;
- b. Meningkatkan Sumber Daya Manusia, Sumber Daya Alam dan Lingkungan Hidup yang Berkualitas dan Berdaya Saing;
- c. Mendorong Pertumbuhan Ekonomi Berbasis Potensi Lokal, Membuka Lapangan Kerja, Mengurangi Kemiskinan dan Pengangguran.

Selain visi dan misi, Bupati/Wakil Bupati Demak periode 2021-2026 juga memiliki sembilan program unggulan yang hendak dilaksanakan, yaitu:

- a. Peningkatan harmonisasi dan fasilitasi kehidupan beragama;
- b. Peningkatan tata kelola pemerintahan dan pelayanan publik berbasis ‘*smart city*’;
- c. Peningkatan kebersihan dan keindahan wilayah;
- d. Peningkatan kualitas dan aksesibilitas pelayanan pendidikan dan kesehatan;
- e. Pengembangan inovasi daerah;
- f. Perluasan kawasan perkotaan;
- g. Percepatan pembangunan infrastruktur, terutama di kawasan pesisir, pertanian dan pusat pertumbuhan/pusat produksi;
- h. Percepatan pemulihan ekonomi masyarakat;
- i. Peningkatan keberdayaan, perlindungan dan rehabilitasi sosial;

Berdasarkan visi-misi-program unggulan tersebut, maka dalam Rancangan RPJMD Kabupaten Demak Tahun 2021-2026, ketiga misi dijabarkan ke dalam 7 (tujuh) tujuan dan 15 (lima belas) sasaran pembangunan Kabupaten Demak dirumuskan sebagaimana pada Tabel 4.2.

Tabel 4.2 Misi, Tujuan dan Sasaran Kabupaten Demak Tahun 2021-2026

Misi	Tujuan Daerah	Sasaran Daerah
Memperkuat Tata Kelola Pemerintahan yang	1. Meningkatkan Tata Kelola Pemerintahan	1. Meningkatnya kinerja penyelenggaraan

Misi	Tujuan Daerah	Sasaran Daerah
Baik, serta Kehidupan Bermasyarakat yang Agamis, Kondusif dan Berbudaya	yang Baik dan Bersih	Pemerintahan daerah
	2. Mewujudkan Kehidupan Bermasyarakat yang Agamis, Kondusif dan Berbudaya	2. Meningkatnya kualitas pelayanan publik
		3. Meningkatnya nilai-nilai luhur budaya daerah
		4. Terwujudnya kondusivitas pembangunan wilayah
Meningkatkan Sumber Daya Manusia, Sumber Daya Alam dan Lingkungan Hidup yang Berkualitas dan Berdaya Saing	3. Meningkatkan Sumber Daya Manusia yang Berkualitas dan Berdaya Saing	5. Meningkatnya kualitas pendidikan
		6. Meningkatnya derajat kesehatan masyarakat
		7. Meningkatnya kualitas hidup perempuan dan anak
	4. Meningkatkan Kualitas Lingkungan Hidup yang berkelanjutan	8. Meningkatnya pengelolaan lingkungan hidup yang handal
Mendorong Pertumbuhan Ekonomi Berbasis Potensi Lokal, Membuka Lapangan Kerja, Mengurangi Kemiskinan dan Pengangguran	5. Meningkatkan pertumbuhan ekonomi berbasis potensi lokal	9. Meningkatnya ketahanan masyarakat dalam menghadapi risiko bencana
		10. Meningkatnya pertumbuhan ekonomi usaha mikro, kecil menengah
		11. Meningkatnya pertumbuhan perekonomian sektor pertanian dan perikanan
	6. Meningkatkan kesejahteraan sosial masyarakat	12. Meningkatnya pertumbuhan ekonomi sektor pariwisata
		13. Mengurangi jumlah pengangguran
	7. Meningkatkan kapasitas infrastruktur pembangunan daerah	14. Meningkatkan pemerataan pendapatan masyarakat
		15. Meningkatnya pemerataan kualitas pembangunan infrastruktur wilayah

Sumber: Rancangan RPJMD 2021-2026

Sasaran pembangunan tahun 2022 disusun dengan memperhatikan evaluasi RPJMD tahun 2016-2021, sasaran RPJPD

Kabupaten Demak Tahun 2006-2025 dan target-target yang dipasang oleh Provinsi Jawa Tengah maupun Nasional. Indikator kinerja makro ditampilkan pada Tabel 4.3.

Tabel 4.3 Indikator Kinerja Makro Nasional, Jawa Tengah dan Kabupaten Demak

INDIKATOR KINERJA MAKRO	NASIONAL ^a			JAWA TENGAH ^b			KABUPATEN DEMAK		
	2020	2021	2022	2020	2021	2022	2020 ^c	2021 ^d	2022 ^d
IPM	71,94	72,7	73,44-73,48	71,81	72,5	72,43	72,22	72,64	73,06
Angka Kemiskinan (%)	10,19	9,2-9,7	8,5-9,0	11,41	11,94-11,02	11,42-10,27	12,54	12,2	11,86
TPT (%)	7,07	5,9-6,5	5,5-6,2	6,48	6,22-6,16	5,96-5,88	7,31	7,17	7,03
Pertumbuhan Ekonomi (%)	-2,1	5	5,4-6,0	-2,65	3,80-4,80	3,93-5,2	-0,23	1,64-3,44	3,57-4,54
PDRB per Kapita (Juta Rp)	56,94	n/a	62,43-62,86	38,60	41,87	43,2	22,61	22,71	23,87
Rasio Gini	0,385	0,377-0,382	0,376-0,378	0,37	0,36	0,32	-	-	0,36

Ket:

2020: capaian

2021: *outlook*

2022: sasaran

Sumber: a. Rancangan RKP 2022, b. Rancangan RKPD Prov.Jateng 2022, c. BPS, d. Perhitungan Bappeda Kab. Demak (2021)

4.2 Prioritas Pembangunan Daerah Tahun 2022

Tahun 2022 pembangunan Indonesia masih diprioritas untuk pemulihan ekonomi. Pada RKP 2022, tema yang diusung adalah *Pemulihan Ekonomi dan Reformasi Struktural*, sedangkan Jawa Tengah mengangkat tema *Peningkatan perekonomian daerah dan kesejahteraan masyarakat didukung penguatan daya saing ekonomi dan SDM*. Berdasarkan tema dan prioritas pembangunan Nasional dan Provinsi, diselaraskan dengan RPJPD Kabupaten dan Visi-Misi Bupati/Wakil Bupati Demak, maka tema pembangunan Kabupaten Demak tahun 2022 adalah *Peningkatan kesejahteraan masyarakat yang menitikberatkan pada peningkatan kualitas sumber daya manusia dan pemulihan daya saing ekonomi*.

Prioritas pembangunan tahun 2022 Kabupaten Demak disusun dengan memperhatikan Lima Arah Presiden dan 7 (tujuh) Agenda Pembangunan Nasional dan sepuluh fokus pembangunan nasional, yaitu industri, pariwisata, ketahanan pangan, UMKM, infrastruktur, transformasi digital, pembangunan rendah karbon, reformasi

perlindungan sosial, reformasi pendidikan dan keterampilan dan reformasi kesehatan.

Prioritas kabupaten juga memperhatikan prioritas pembangunan provinsi, yang pada tahun 2022 ini diprioritaskan pada:

1. Penguatan pertumbuhan dan ketahanan ekonomi dengan memperhatikan keberlanjutan lingkungan hidup dan pemantapan ketahanan bencana;
2. Penguatan percepatan pengurangan kemiskinan dan pengangguran;
3. Percepatan pemulihan dan peningkatan kualitas hidup dan kapasitas SDM menuju SDM berdaya saing;
4. pemantapan tata kelola pemerintahan dan kondusivitas wilayah serta peningkatan kapasitas dan ketahanan fiskal daerah.

Selain telaah dokumen-dokumen perencanaan Provinsi dan Nasional, penyusunan prioritas pembangunan tahun 2022 juga didasarkan pada permasalahan pokok yang dihadapi Kabupaten Demak, yaitu:

1. Daya saing sumberdaya manusia masih belum optimal
2. Masih adanya ancaman Covid-19
3. Kapasitas inovasi daerah masih rendah
4. Menurunnya kapasitas perekonomian
5. Belum optimalnya pembangunan berkelanjutan terutama di daerah pesisir
6. Meningkatnya angka kemiskinan

Tabel 4.4 Hubungan permasalahan pokok, isu strategis dan prioritas pembangunan Kabupaten Demak Tahun 2022

Permasalahan Pokok	Isu Strategis	Prioritas Pembangunan 2022
Daya saing sumberdaya manusia masih belum optimal	Daya Saing Sumber Daya Manusia	Peningkatan kualitas dan aksesibilitas pelayanan pendidikan dan kesehatan
Masih adanya ancaman Covid-19	<ul style="list-style-type: none"> - Daya Saing Sumber Daya Manusia - Pertumbuhan Ekonomi - Kemiskinan 	<ul style="list-style-type: none"> - Peningkatan kualitas dan aksesibilitas pelayanan pendidikan dan kesehatan; - Percepatan pemulihan ekonomi masyarakat; - Percepatan pembangunan infrastruktur, terutama di kawasan pesisir, pertanian dan pusat

		<p>pertumbuhan/pusat produksi;</p> <ul style="list-style-type: none"> - Peningkatan keberdayaan, perlindungan dan rehabilitasi sosial
Kapasitas inovasi daerah masih rendah	Daya Saing Sumber Daya Manusia	Pengembangan inovasi daerah
Menurunnya kapasitas perekonomian	Pertumbuhan Ekonomi	Percepatan pemulihan ekonomi masyarakat
Belum optimalnya pembangunan berkelanjutan terutama di daerah pesisir	Infrastruktur Berkelanjutan	Percepatan pembangunan infrastruktur, terutama di kawasan pesisir, pertanian dan pusat pertumbuhan/pusat produksi
Meningkatnya angka kemiskinan	Kemiskinan	Peningkatan keberdayaan, perlindungan dan rehabilitasi sosial

Sumber: Hasil analisis Bappeda Litbang (2021)

Prioritas pembangunan Kabupaten Demak Tahun 2022 tersebut kemudian dijabarkan dengan sejumlah kegiatan strategis, sebagai berikut:

1. Peningkatan kualitas dan aksesibilitas pelayanan pendidikan dan kesehatan; dengan kegiatan strategis yaitu:
 - a. Peningkatan kapasitas tenaga pendidik/tenaga kependidikan;
 - b. Beasiswa miskin;
 - c. Literasi berbasis inklusi sosial;
 - d. Percepatan penanganan Covid-19 dan *stunting*;
 - e. Pelayanan kesehatan untuk semua (*health for all*): ibu hamil (bumil), ibu bersalin, bayi baru lahir, balita, usia pendidikan dasar, usia produktif, usia lanjut;
 - f. Pembangunan *sport center* dan pembinaan olahraga.
2. Pengembangan inovasi daerah, dengan kegiatan strategis yaitu:
 - a. Penerapan teknologi tepat guna;
 - b. Fasilitasi Dewan Riset Daerah.
3. Percepatan pembangunan infrastruktur, terutama di kawasan pesisir, pertanian dan pusat pertumbuhan/pusat produksi, dengan kegiatan strategis yaitu:
 - a. Peningkatan bantuan keuangan (ADD) kepada pemerintah desa;
 - b. Peningkatan jaringan irigasi;

- c. Peningkatan dan pemeliharaan jaringan jalan dan jembatan kabupaten;
 - d. Penanganan banjir dan rob;
 - e. Peningkatan sarana dan prasarana objek wisata;
 - f. Pemasangan jaringan *fiber optic* (persiapan digitalisasi desa).
4. Percepatan pemulihan ekonomi masyarakat, dengan kegiatan strategis yaitu:
- a. Peningkatan investasi;
 - b. Pembentukan klaster UMKM;
 - c. Gerakan '*one village one product*';
 - d. Pengembangan ekonomi kreatif;
 - e. Pelatihan *start up* wirausaha muda;
 - f. Pelatihan ketrampilan, bantuan stimulan, dan pendampingan jaringan pemasaran untuk pelaku UMKM terutama kelompok muda dan perempuan;
 - g. Kemudahan perijinan usaha mikro.
5. Peningkatan keberdayaan, perlindungan dan rehabilitasi sosial dengan kegiatan strategis yaitu.
- a. Pelatihan ketrampilan dan sertifikasi bagi pencari kerja;
 - b. Pemagangan dan penyaluran tenaga kerja baru;
 - c. Bina kelompok petani/nelayan;
 - d. Bantuan sosial untuk RTM (Rumah Tangga Miskin/Difabel/Lanjut Usia);
 - e. Padat karya;

Tabel 4.5 Keterkaitan Prioritas Pembangunan Tahun 2022 Kabupaten Demak dengan Dokumen Perencanaan Lainnya

Prioritas Pembangunan Kabupaten Demak RKPD 2022	Sasaran Pokok Kabupaten Demak dalam RPJPD	Prioritas pembangunan Provinsi Jawa Tengah (RKPD 2022)	Prioritas Nasional (RKP 2022)
1. Peningkatan kualitas dan aksesibilitas pelayanan pendidikan dan kesehatan	2. Terwujudnya kualitas pelayanan kesehatan masyarakat 3. Terwujudnya kualitas pelayanan pendidikan	3. Percepatan pemulihan dan peningkatan kualitas hidup dan kapasitas sumberdaya manusia menuju SDM berdaya saing	3. Meningkatkan Sumber Daya Manusia yang Berkualitas dan Berdaya Saing;
2. Pengembangan inovasi daerah	1. Terwujudnya pertumbuhan dan pemerataan ekonomi 3. Terwujudnya	2. Penguatan percepatan pengurangan kemiskinan dan pengangguran	3. Meningkatkan Sumber Daya Manusia yang Berkualitas dan Berdaya Saing;

Prioritas Pembangunan Kabupaten Demak RKPD 2022	Sasaran Pokok Kabupaten Demak dalam RPJPD	Prioritas pembangunan Provinsi Jawa Tengah (RKPD 2022)	Prioritas Nasional (RKP 2022)
	kualitas pelayanan pendidikan	3. Percepatan pemulihan dan peningkatan kualitas hidup dan kapasitas sumberdaya manusia menuju SDM berdaya saing	
3. Percepatan pembangunan infrastruktur	1. Terwujudnya pertumbuhan dan pemerataan ekonomi	1. Penguatan pertumbuhan dan ketahanan ekonomi dengan memperhatikan keberlanjutan lingkungan hidup dan pemantapan ketahanan bencana	5. Memperkuat Infrastruktur untuk Mendukung Pengembangan Ekonomi dan Pelayanan Dasar 6. Membangun Lingkungan Hidup, Meningkatkan Ketahanan Bencana, dan Perubahan Iklim
4. Percepatan pemulihan ekonomi masyarakat	1. Terwujudnya pertumbuhan dan pemerataan ekonomi	1. Penguatan pertumbuhan dan ketahanan ekonomi dengan memperhatikan keberlanjutan lingkungan hidup dan pemantapan ketahanan bencana 2. Penguatan percepatan pengurangan kemiskinan dan pengangguran	1. Memperkuat Ketahanan Ekonomi untuk Pertumbuhan yang Berkualitas dan Berkeadilan
5. Peningkatan keberdayaan, perlindungan dan rehabilitasi sosial	1. Terwujudnya pertumbuhan dan pemerataan ekonomi 4. Terwujudnya kehidupan sosial budaya dan kemasyarakatan yang agamis dan demokratis	2. Penguatan percepatan pengurangan kemiskinan dan pengangguran	3. Meningkatkan Sumber Daya Manusia yang Berkualitas dan Berdaya Saing;

BAB V

RENCANA KERJA DAN PENDANAAN DAERAH

Rencana Program dan Kegiatan Prioritas Tahun 2022 disusun berdasarkan rancangan RPJMD Kabupaten Demak Tahun 2021-2026. Bupati/Wakil Bupati Demak Tahun 2021-2026 memiliki 9 Program Unggulan dan 54 kegiatan strategis, yaitu:

1. Peningkatan harmonisasi dan fasilitasi kehidupan beragama; dengan kegiatan strategis yaitu:
 - a. Bantuan tempat ibadah / lembaga keagamaan;
 - b. Tambahan kesejahteraan guru Madin/TPQ/Ponpes;
 - c. Beasiswa penghapal Alqur'an;
 - d. Fasilitasi Forum Ulama-Umaro'
2. Peningkatan tata kelola pemerintahan dan pelayanan publik berbasis '*smart city*'; dengan kegiatan strategis yaitu:
 - a. Integrasi *e-government*;
 - b. *Paperless office* (administrasi kantor hemat kertas)
 - c. Digitalisasi desa (termasuk pembangunan fiber optic);
 - d. Anjungan Dukcapil Mandiri (ADM);
 - e. Pengembangan *single database* (kebijakan satu data);
 - f. Mall Pelayanan Publik (MPP)
3. Peningkatan kebersihan dan keindahan wilayah; dengan kegiatan strategis yaitu:
 - a. Penataan taman/RTH (Ruang Terbuka Hijau) dan PKL (Pedagang Kaki Lima);
 - b. Pengelolaan sampah terpadu (TPA/TPST/TPS-3R/TPS);
 - c. Bank sampah;
 - d. Gerakan kali bersih
4. Peningkatan kualitas dan aksesibilitas pelayanan pendidikan dan kesehatan; dengan kegiatan strategis yaitu:
 - a. Peningkatan kapasitas tenaga pendidik/tenaga kependidikan;
 - b. Ajang / lomba kreativitas guru dan siswa;
 - c. Beasiswa miskin;
 - d. Literasi berbasis inklusi sosial;
 - e. Taman baca integratif
 - f. Percepatan penanganan Covid-19 dan *stunting*;
 - g. Revitalisasi posyandu;

- h. Pelayanan kesehatan untuk semua (*health for all*): ibu hamil (bumil), ibu bersalin, bayi baru lahir, balita, usia pendidikan dasar, usia produktif, usia lanjut;
 - i. Pembangunan *sport center* dan pembinaan olahraga.
5. Pengembangan inovasi daerah, dengan kegiatan strategis yaitu:
 - a. Hilirisasi hasil penelitian/Penerapan teknologi tepat guna;
 - b. Fasilitasi Dewan Riset Daerah.
 - c. Ajang kreasi dan inovasi daerah
 - d. Expo produk unggulan daerah
 6. Perluasan kawasan perkotaan; dengan kegiatan strategis yaitu:
 - a. Penyusunan masterplan perluasan kawasan perkotaan;
 - b. Sayembara desain perluasan kawasan;
 - c. Pembangunan perluasan kawasan perkotaan
 7. Percepatan pembangunan infrastruktur, terutama di kawasan pesisir, pertanian dan pusat pertumbuhan/pusat produksi, dengan kegiatan strategis yaitu:
 - a. Peningkatan dan pemeliharaan jaringan jalan dan jembatan kabupaten;
 - b. Peningkatan jaringan irigasi;
 - c. Penanganan banjir dan rob;
 - d. Jalan Usaha Tani (JUT);
 - e. Embung pertanian;
 - f. Rehabilitasi tanggul sungai;
 - g. Penataan trotoar dan drainase kota;
 - h. Sistem Pengelolaan Air Minum (SPAM);
 - i. Sistem pengelolaan air limbah (SPAL) / sanitasi;
 - j. Peningkatan sarana dan prasarana objek wisata.
 - k. Peningkatan Alokasi Dana Desa (ADD) kepada pemerintah desa
 8. Percepatan pemulihan ekonomi masyarakat, dengan kegiatan strategis yaitu:
 - a. Peningkatan investasi;
 - b. Pembentukan klaster UMKM;
 - c. Gerakan '*one village one product*';
 - d. Pengembangan ekonomi kreatif;
 - e. Pelatihan *start up* wirausaha muda;

- f. Pelatihan ketrampilan, bantuan stimulan, dan pendampingan jaringan pemasaran untuk pelaku UMKM terutama kelompok muda dan perempuan;
 - g. Kemudahan perijinan usaha mikro.
9. Peningkatan keberdayaan, perlindungan dan rehabilitasi sosial dengan kegiatan strategis yaitu.
- a. Pelatihan ketrampilan dan sertifikasi bagi pencari kerja;
 - b. Pemagangan dan penyaluran tenaga kerja baru;
 - c. Bursa kerja (job fair) dan informasi pasar kerja on-line
 - d. Bina kelompok petani/nelayan;
 - e. Bantuan sosial untuk RTM (Rumah Tangga Miskin/Difabel/Lanjut Usia);
 - f. Padat karya;
 - g. Bantuan rehabilitasi RTLH (Rumah Tidak Layak Huni/rumah korban bencana)
 - h. Sistem Layanan dan Rujukan Terpadu (SLRT) – on line

Pada tahun 2022, prioritas anggaran diberikan pada kegiatan yang mendukung 5 (lima) Program Unggulan dan 26 kegiatan strategis sebagaimana tercantum dalam BAB IV. Setelah dilakukan pemetaan terhadap nomenklatur kegiatan, maka RKPD Kabupaten Demak Tahun 2022 terdiri dari 114 program, 223 kegiatan dan 642 subkegiatan yang akan dilaksanakan oleh 41 Perangkat Daerah. Total proyeksi pagu anggaran yang diperlukan untuk membiayai kegiatan-kegiatan tersebut adalah Rp.2.694.764.857.438,00.

Alokasi anggaran juga telah memperhitungkan amanat undang-undang tentang anggaran pendidikan dan kesehatan Belanja pendidikan tahun 2022 direncanakan sebesar Rp. 854,507.675.534,00 atau 31,71% dari total belanja daerah. Belanja kesehatan dialokasikan sebesar Rp. 522.062.615.641,00, sementara belanja daerah di luar belanja pegawai yaitu Rp. 822.752.899.290,00, sehingga porsi anggaran kesehatan sama dengan 63,45% dari total belanja daerah di luar belanja pegawai. Nilai tersebut cukup besar mengingat tahun 2022 Pemerintah masih fokus dalam penanganan pandemi Covid-19. Secara terperinci, tabel rencana program dan kegiatan prioritas beserta pagu indikatif terdapat dalam Lampiran.

5.1 URUSAN PEMERINTAHAN WAJIB YANG BERKAITAN DENGAN PELAYANAN DASAR

5.1.1 Urusan Pendidikan

Urusan pendidikan dilaksanakan oleh Dinas Pendidikan dan Kebudayaan. Pada RKPD 2022 terdapat dua program yaitu Program Pengelolaan Pendidikan dan Program Pendidik dan Tenaga Kependidikan. Dua program tersebut berisi 5 kegiatan dan 61 subkegiatan yang turut mendukung program unggulan Bupati yaitu Peningkatan kapasitas tenaga pendidik/tenaga kependidikan, ajang/lomba kreativitas guru dan siswa serta beasiswa miskin. Dalam Program Pengelolaan Pendidikan terdapat pula kegiatan-kegiatan untuk memenuhi SPM Pendidikan. Jumlah anggaran yang dialokasikan untuk membiayai kedua program tersebut yaitu Rp. 241.935.547.760,00.

5.1.2 Urusan Kesehatan

Urusan kesehatan dilaksanakan oleh Dinas Kesehatan bersama dengan RSUD Sunan Kalijaga, RSUD Sultan Fatah, Laboratorium Kesehatan Daerah dan Puskesmas. Dinas Kesehatan melaksanakan program unggulan Bupati di antaranya *health for all*, percepatan penanganan Covid-19 dan *Stunting*. Pada RKPD 2022, urusan kesehatan juga masih menjadi perhatian khusus baik dari Pemerintah Pusat maupun Pemerintah Daerah, terbukti dari banyaknya ketentuan-ketentuan pendanaan yang harus diprioritaskan untuk kesehatan, seperti DAK Fisik, DID, DBHCHT dan DBH Pajak Rokok. Terdapat 4 program, 12 kegiatan dan 56 subkegiatan yang akan dilaksanakan pada tahun 2022 dengan total anggaran 182.296.886.240,00, yaitu:

1. Program Pemenuhan Upaya Kesehatan Perorangan Dan Upaya Kesehatan Masyarakat
2. Program Peningkatan Kapasitas Sumber Daya Manusia Kesehatan
3. Program Sediaan Farmasi, Alat Kesehatan Dan Makanan Minuman
4. Program Pemberdayaan Masyarakat Bidang Kesehatan

5.1.3 Urusan Pekerjaan Umum dan Penataan Ruang

Urusan Pekerjaan Umum dan Penataan Ruang dilaksanakan oleh Dinas Pekerjaan Umum dan Penataan Ruang. Diniputaru terutama melaksanakan program unggulan Bupati Percepatan pembangunan infrastruktur, terutama di kawasan pesisir, pertanian dan pusat pertumbuhan/pusat produksi dan Perluasan kawasan perkotaan. Kedua program tersebut pada RKPD 2022 masuk ke dalam 8 program,

11 kegiatan dan 27 subkegiatan dengan total anggaran sebesar Rp. 224.661.612.000,00 , yaitu:

1. Program Pengelolaan Sumber Daya Air (SDA)
2. Program Pengelolaan Dan Pengembangan Sistem Penyediaan Air Minum
3. Program Pengelolaan Dan Pengembangan Sistem Air Limbah
4. Program Pengelolaan Dan Pengembangan Sistem Drainase
5. Program Penataan Bangunan Gedung
6. Program Penyelenggaraan Jalan
7. Program Pengembangan Jasa Konstruksi
8. Program Penyelenggaraan Penataan Ruang

5.1.4 Urusan Perumahan dan Permukiman

Urusan Perumahan dan Permukiman dilaksanakan oleh Dinperkim. Bantuan rehabilitasi RTLH dan rumah korban bencana sebagai salah satu kegiatan prioritas Bupati dilaksanakan di urusan ini. Demikian pula dalam hal pemenuhan SPM permukiman. Pada RKPD tahun 2022, urusan perumahan dan permukiman dialokasikan anggaran sebesar Rp.98.102.490.240,00 yang digunakan untuk membiayai 4 program, 8 kegiatan, dan 23 subkegiatan yaitu:

1. Program Pengembangan Perumahan
2. Program Kawasan Permukiman
3. Program Perumahan Dan Kawasan Permukiman Kumuh
4. Program Peningkatan Prasarana, Sarana Dan Utilitas Umum (PSU)

5.1.5 Urusan Ketertiban, Ketentraman dan Perlindungan Masyarakat

Urusan Ketertiban, Ketentraman dan Perlindungan Masyarakat dilaksanakan oleh Satuan Polisi Pamong Praja dan BPBD. Pada RKPD 2022 dilaksanakan 3 program, 7 kegiatan dan 18 subkegiatan dengan alokasi dana sebesar Rp. 4.637.951.911,00. Ketiga program tersebut adalah:

1. Program Peningkatan Ketenteraman dan Ketertiban Umum
2. Program Penanggulangan Bencana
3. Program Pencegahan, Penanggulangan, Penyelamatan Kebakaran dan Penyelamatan Non Kebakaran

5.1.6 Urusan Sosial

Urusan Sosial dilaksanakan oleh Dinas Sosial, Perempuan dan Perlindungan Anak. Bupati Demak memiliki kegiatan strategis pemberian bantuan sosial bagi rumah tangga miskin dan peningkatan

Sistem Layanan dan Rujukan Terpadu (SLRT) – *on line*. Kedua kegiatan tersebut dilaksanakan Dinsos P2PA melalui kegiatan-kegiatan pada RKPD 2022. Urusan sosial terdiri dari 5 program, 6 kegiatan dan 34 subkegiatan dengan pagu indikatif sebesar Rp.6.964.182.610,00, Program-program tersebut yaitu:

1. Program Pemberdayaan Sosial
2. Program Rehabilitasi Sosial
3. Program Perlindungan dan Jaminan Sosial
4. Program Penanganan Bencana
5. Program Pengelolaan Taman Makam Pahlawan

5.2. URUSAN PEMERINTAHAN WAJIB YANG TIDAK BERKAITAN DENGAN PELAYANAN DASAR

5.2.1 Urusan Tenaga Kerja

Urusan Tenaga Kerja dilaksanakan oleh Dinas Tenaga Kerja dan Perindustrian. Bupati Demak mencanangkan beberapa kegiatan prioritas untuk mendukung visi misi beliau dalam hal ketenagakerjaan, yaitu Pelatihan ketrampilan dan sertifikasi bagi pencari kerja, Pemagangan dan penyaluran tenaga kerja baru, Bursa kerja (*job fair*) dan informasi pasar kerja *on-line*. Pada RKPD 2022 akan dilaksanakan 3 program, 6 kegiatan dan 8 subkegiatan dengan pagu indikatif sebesar Rp. 2.335.811.750,00. Ketiga program tersebut yaitu:

1. Program Pelatihan Kerja dan Produktivitas Tenaga Kerja
2. Program Penempatan Tenaga Kerja
3. Program Hubungan Industrial

5.2.3 Urusan Pemberdayaan Perempuan dan Perlindungan Anak

Urusan Pemberdayaan Perempuan dan Perlindungan Anak dilaksanakan oleh Dinsos P2PA. Pada RKPD 2022 terdapat 6 program, 12 kegiatan dan 13 subkegiatan yang direncanakan akan didanai dari DAU dan DAK Non Fisik sebesar Rp. 1.259.080.000,00. Program-program tersebut adalah:

1. Program Pengarusutamaan Gender dan Pemberdayaan Perempuan
2. Program Perlindungan Perempuan
3. Program Peningkatan Kualitas Keluarga
4. Program Pengelolaan Sistem Data Gender dan Anak
5. Program Pemenuhan Hak Anak (PHA)
6. Program Perlindungan Khusus Anak

5.2.3 Urusan Pangan

Urusan Pangan merupakan salah satu urusan yang wajib dilaksanakan oleh Pemerintah Daerah. Di Kabupaten Demak, urusan pangan dilaksanakan oleh Dinas Pertanian dan Pangan. Pada RKPD 2022 akan dilaksanakan 2 program, 4 kegiatan dan 6 subkegiatan yang bersumber dari DAU dan DAK Fisik sebesar Rp.4.907.000.000,00, yaitu:

1. Program Pengelolaan Sumber Daya Ekonomi untuk Kedaulatan dan Kemandirian Pangan
2. Program Peningkatan Diversifikasi dan Ketahanan Pangan Masyarakat

5.2.4 Urusan Pertanahan

Urusan Pertanahan dilaksanakan oleh Dinas Pekerjaan Umum dan Penataan Ruang dengan menggunakan Program Penatagunaan Tanah yang terdiri dari 1 kegiatan dan 1 subkegiatan dengan pagu indikatif Rp.560.000.000,00.

5.2.6 Urusan Lingkungan Hidup

Dinas Lingkungan Hidup sebagai pengampu urusan lingkungan hidup mendapat amanat melaksanakan Program Unggulan Bupati Peningkatan kebersihan dan keindahan wilayah dengan beberapa kegiatan strategis seperti pembangunan ruang terbuka hijau, gerakan kali bersih dan pengelolaan sampah terpadu. Pada RKPD 2022, urusan lingkungan hidup akan diselenggarakan melalui 6 program, 6 kegiatan dan 10 subkegiatan dengan pagu indikatif sebesar Rp. 8.853.440.950,00. Program-program tersebut yaitu:

1. Program Pengendalian Pencemaran dan/atau Kerusakan Lingkungan Hidup
2. Program Pengelolaan Keanekaragaman Hayati (Kehati)
3. Program Pengendalian Bahan Berbahaya Dan Beracun (B3) Dan Limbah Bahan Berbahaya Dan Beracun (Limbah B3)
4. Program Pembinaan Dan Pengawasan Terhadap Izin Lingkungan Dan Izin Perlindungan Dan Pengelolaan Lingkungan Hidup (Pplh)
5. Program Penghargaan Lingkungan Hidup Untuk Masyarakat
6. Program Pengelolaan Persampahan

5.2.6 Urusan Kependudukan dan Catatan Sipil

Urusan Kependudukan dan Catatan Sipil dilaksanakan oleh Dinas Kependudukan dan Catatan Sipil. Bupati Demak memiliki

kegiatan prioritas pembangunan Anjungan Dukcapil Mandiri. Pada RKPD 2022, Dindukcapil akan melaksanakan 3 program, 9 kegiatan dan 14 subkegiatan dengan pagu indikatif Rp. 329.165.000,00. Program-program tersebut yaitu:

1. Program Pendaftaran Penduduk
2. Program Pencatatan Sipil
3. Program Pengelolaan Informasi Administrasi Kependudukan

5.1.7 Urusan Pemberdayaan Masyarakat dan Desa

Urusan Pemberdayaan Masyarakat dan Desa di Kabupaten Demak dilaksanakan oleh Dinpermades P2KB dengan pagu indikatif Rp.6.029.000.000,00. Pada RKPD 2022, Urusan Permades direncanakan akan dilaksanakan melalui 3 program, 3 kegiatan dan 7 subkegiatan, yaitu:

1. Program Peningkatan Kerjasama Desa
2. Program Administrasi Pemerintahan Desa
3. Program Pemberdayaan Lembaga Kemasyarakatan, Lembaga Adat Dan Masyarakat Hukum Adat

5.2.8 Urusan Pengendalian Penduduk dan Keluarga Berencana

Urusan Pengendalian Penduduk dan Keluarga Berencana dilaksanakan oleh Dinpermades P2KB. Salah satu kegiatan prioritas Bupati yang akan dilaksanakan yaitu revitalisasi posyandu. Pada RKPD 2022, urusan ini menggunakan dana yang bersumber dari DAU dan DAK Fisik maupun DAK Non Fisik sebesar Rp.7.635.417.302,00. Pengendalian Penduduk dan Keluarga Berencana dikerjakan melalui 2 program, 4 kegiatan dan 7 subkegiatan yaitu:

1. Program Pembinaan Keluarga Berencana (KB)
2. Program Pemberdayaan Dan Peningkatan Keluarga Sejahtera (KS)

5.2.9. Urusan Perhubungan

Urusan Perhubungan dilaksanakan oleh Dinas Perhubungan. Kabupaten Demak hanya memiliki satu moda transportasi yaitu transportasi darat, sehingga hanya melaksanakan satu program yaitu Program Penyelenggaraan Lalu Lintas Dan Angkutan Jalan (LLAJ). Program ini terdiri dari 8 kegiatan dan 9 subkegiatan dengan pagu indikatif Rp.574.500.000,00.

5.2.10. Urusan Komunikasi dan Informatika

Urusan Komunikasi dan Informatika dilaksanakan oleh Dinas Komunikasi dan Informatika. Dinkominfo terutama akan mendukung

Program Unggulan Bupati Peningkatan tata kelola pemerintahan dan pelayanan publik berbasis ‘*smart city*’. Banyak kegiatan strategis yang melibatkan Dinkominfo, beberapa diantaranya adalah digitalisasi desa, integrasi *e-government*, dan pelaksanaan *paperless office*. Dinkominfo pada urusan ini mengerjakan dua program yaitu Program Informasi dan Komunikasi Publik serta Program Aplikasi Informatika. Dua program tersebut terdiri dari 2 kegiatan dan 10 subkegiatan yang mempunyai pagu indikatif Rp. 1.184.258.000,00.

5.2.11. Koperasi, Usaha Kecil dan Menengah

Urusan Koperasi, Usaha Kecil dan Menengah dilaksanakan oleh Dinas Perdagangan. Koperasi, Usaha Kecil dan Menengah. Dindagkop UKM memiliki tugas besar pada tahun 2022 dengan pemberdayaan UKM, terutama dalam rangka pemulihan ekonomi akibat pandemi. Dengan pagu indikatif sebesar Rp.1.225.000.000,00, urusan Koperasi dan UKM akan dilaksanakan melalui 3 program, 3 kegiatan dan 4 subkegiatan, yaitu:

1. Program Pemberdayaan Dan Perlindungan Koperasi
2. Program Pemberdayaan Usaha Menengah, Usaha Kecil, Dan Usaha Mikro (UMKM)
3. Program Pengembangan Umkm

5.2.12. Urusan Penanaman Modal

Penanaman modal merupakan salah satu kunci dalam keberhasilan pemulihan ekonomi. Masuknya investasi berbanding lurus dalam penurunan tingkat pengangguran terbuka. DinPMPTSP sebagai pengampu urusan ini merencanakan 5 program, 5 kegiatan dan subkegiatan pada tahun 2022 dengan pagu indikatif sebesar Rp.847.507.900,00. Kelima program tersebut yaitu:

1. Program Pengembangan Iklim Penanaman Modal
2. Program Promosi Penanaman Modal
3. Program Pelayanan Penanaman Modal
4. Program Pengendalian Pelaksanaan Penanaman Modal
5. Program Pengelolaan Data Dan Sistem Informasi Penanaman Modal

5.2.13. Urusan Kepemudaan dan Olahraga

Urusan Kepemudaan dan Olahraga dilaksanakan oleh Dinas Kepemudaan dan Olahraga. Pada RKPD 2022, Dinpora mulai melaksanakan salah satu program strategis Bupati yaitu pembangunan

Sport Center. Selain itu, urusan kepemudaan dan olahraga juga akan dikerjakan melalui 3 program, 6 kegiatan dan 13 subkegiatan yang dialokasikan anggaran sebesar Rp.18.999.391.066,00. Ketiga program tersebut yaitu:

1. Program Pengembangan Kapasitas Daya Saing Kepemudaan
2. Program Pengembangan Kapasitas Daya Saing Keolahragaan
3. Program Pengembangan Kapasitas Kepramukaan

5.2.14. Urusan Statistik

Dinas Komunikasi dan Informatika yang melaksanakan urusan Statistik mempunyai satu tugas besar untuk mengawal kegiatan prioritas melaksanakan *single database*. Kegiatan-kegiatan yang mendukung terlaksananya tujuan tersebut sekaligus kegiatan-kegiatan statistik lainnya dikerjakan dalam satu program yaitu Program Penyelenggaraan Statistik Sektoral. Program tersebut terdiri atas 1 kegiatan dan 4 subkegiatan dengan pagu indikatif sebesar Rp. 53.215.800,00.

5.2.15. Urusan Persandian

Urusan Persandian yang dilaksanakan oleh Dinas Komunikasi dan Informatika terdiri atas Program Penyelenggaraan Persandian untuk Pengamanan Informasi. Pada program ini terdapat 1 kegiatan dan 2 subkegiatan dengan pagu indikatif sebesar Rp.39.700.000,00.

5.2.16. Urusan Kebudayaan

Urusan Kebudayaan dilaksanakan oleh Dinas Pendidikan dan Kebudayaan. Pagu indikatif untuk urusan ini sebesar Rp.1.125.000.000,00. Pada RKPD 2022 terdapat 3 program, 5 kegiatan dan 7 subkegiatan, yaitu:

1. Program Pengembangan Kebudayaan
2. Program Pelestarian Dan Pengelolaan Cagar Budaya
3. Program Pengelolaan Permuseuman

5.2.17. Urusan Perpustakaan

Urusan Perpustakaan dilaksanakan oleh Dinas Perpustakaan dan Kearsipan. Selain menyelenggarakan urusan wajib perpustakaan, Dinperpusar juga melaksanakan kegiatan prioritas literasi berbasis inklusi sosial. Pagu indikatif urusan ini sebesar Rp.2.071.344.190,00 yang berasal dari DAU dan DAK. Pada RKPD 2022 direncanakan 2 program, 4 kegiatan dan 12 subkegiatan sebagai berikut:

1. Program Pembinaan Perpustakaan

2. Program Pelestarian Koleksi Nasional dan Naskah Kuno

5.2.18. Urusan Kearsipan

Dinas Perpustakaan dan Kearsipan juga melaksanakan urusan kearsipan. Pada tahun 2022, pagu indikatif yang direncanakan untuk menyelenggarakan urusan ini sebesar Rp.391.389.000,00. Dua program yang akan dilaksanakan terdiri dari 5 kegiatan dan 9 subkegiatan. Program-program tersebut adalah:

1. Program Pengelolaan Arsip
2. Program Perlindungan Dan Penyelamatan Arsip

5.3 Urusan Pemerintahan Pilihan

5.3.1 Urusan Kelautan dan Perikanan

Program yang akan dilaksanakan oleh Dinas Kelautan dan Perikanan selaku pengampu Urusan Kelautan dan Perikanan yaitu sebanyak 3 program, 7 kegiatan dan 10 subkegiatan. Sumber dana untuk membiayai kegiatan-kegiatan tersebut berasal dari DAU, DBHCHT maupun DAK sebesar Rp.8.790.000.000,00. Program-program tersebut adalah:

1. Program Pengelolaan Perikanan Tangkap
2. Program Pengelolaan Perikanan Budidaya
3. Program Pengolahan Dan Pemasaran Hasil Perikanan

5.3.2 Urusan Pariwisata

Pariwisata mengalami dampak serius akibat pandemi Covid-19. Pengembangan ekonomi kreatif yang menjadi salah satu kegiatan strategis Bupati merupakan salah satu strategi dalam pemulihan ekonomi. Selain program ekonomi kreatif, program-program lain yang dilaksanakan oleh Dinas Pariwisata adalah:

1. Program Peningkatan Daya Tarik Destinasi Pariwisata
2. Program Pemasaran Pariwisata
3. Program Pengembangan Sumber Daya Pariwisata Dan Ekonomi Kreatif

Ketiga program tersebut terdiri dari 5 kegiatan dan 8 subkegiatan dengan pagu indikatif sebesar Rp. 2.650.000.000,00.

5.3.3 Urusan Pertanian

Pertanian merupakan salah satu sektor unggulan Kabupaten Demak yang relatif tidak banyak terdampak pandemi. Peningkatan produksi hasil pertanian menjadi salah satu hal yang harus diupayakan

dalam rangka pemulihan ekonomi. Urusan Pertanian dilaksanakan oleh Dinas Pertanian dan Pangan melalui 4 program, 5 kegiatan dan 11 subkegiatan. Pagu indikatif yang direncanakan sebesar Rp.65.646.500.000,00. Keempat proram tersebut adalah sebagai berikut:

1. Program Penyediaan Dan Pengembangan Sarana Pertanian
2. Program Penyediaan Dan Pengembangan Prasarana Pertanian
3. Program Pengendalian Kesehatan Hewan Dan Kesehatan Masyarakat Veteriner
4. Program Penyuluhan Pertanian

5.3.4 Urusan Perdagangan

Urusan Perdagangan dialokasikan anggaran sebesar Rp.9.752.800.000,00. Urusan ini dilaksanakan oleh Dindagkop UKM melalui 2 program, 3 kegiatan dan 5 subkegiatan yaitu:

1. Program Peningkatan Sarana Distribusi Perdagangan
2. Program Standardisasi dan Perlindungan Konsumen

5.3.5 Urusan Perindustrian

Urusan Perindustrian merupakan salah satu urusan pilihan yang dilaksanakan oleh Pemerintah Kabupaten Demak melalui Dinnakerind. Posisi Demak yang strategis, berada di jalur pantura, dekat dengan pelabuhan, bandara dan bersebelahan dengan Kota Semarang menjadikan Demak sebagai salah satu kawasan industri terbesar di Jawa Tengah. Dinnakerind pada Tahun 2022 akan melaksanakan urusan perindustrian melalui 2 program, 2 kegiatan dan 4 subkegiatan dengan pagu indikatif sebesar Rp.2.954.158.650,00. Kedua program tersebut yaitu:

1. Program Perencanaan Dan Pembangunan Industri
2. Program Pengelolaan Sistem Informasi Industri Nasional

5.3.6 Urusan Transmigrasi

Urusan transmigrasi dilaksanakan oleh Dinnakerind. Urusan ini memiliki satu program yaitu Program Pengembangan Kawasan Transmigrasi. Pagu sebesar Rp.50.000.000,00 yang dianggarkan digunakan untuk melaksanakan 1 kegiatan dan 1 subkegiatan yang ada pada program tersebut.

5.4. UNSUR PENDUKUNG URUSAN PEMERINTAHAN

5.4.1. Sekretariat Daerah

Sekretariat Daerah melaksanakan dua program selain program rutin yaitu Program Pemerintahan dan Kesejahteraan Rakyat dan Program Perekonomian dan Pembangunan. Kedua program tersebut terdiri dari 8 kegiatan dan 22 subkegiatan dengan pagu sebesar Rp.25.002.938.150,00.

5.4.2. Sekretariat DPRD

Sekretariat DPRD melaksanakan satu program selain program rutin yaitu Program Dukungan Pelaksanaan Tugas dan Fungsi DPRD. Program ini terdiri atas 6 kegiatan dan 23 subkegiatan dengan pagu indikatif sebesar Rp.5.149.400.000,00.

5.5 Unsur Penunjang Urusan Pemerintahan

Rencana program dan kegiatan prioritas pada unsur penunjang urusan pemerintahan dilaksanakan oleh Bappeda Litbang, BPKPAD dan BKPP. Pada tahun 2022, unsur ini melaksanakan 8 program dan 19 kegiatan.

5.5.1. Perencanaan

Bappeda Litbang sebagai pengampu unsur perencanaan melaksanakan dua program yaitu:

1. Program Perencanaan, Pengendalian Dan Evaluasi Pembangunan Daerah
2. Program Koordinasi Dan Sinkronisasi Perencanaan Pembangunan Daerah

Kedua program tersebut terdiri atas 6 kegiatan dan 31 subkegiatan dengan pagu indikatif Rp.1.951.404.756,00.

5.5.2. Keuangan

Unsur Keuangan di Pemerintah Kabupaten Demak dilaksanakan oleh BPKPAD yang membidangi penganggaran, akuntansi, aset dan pendapatan daerah. Program yang dilaksanakan sebanyak tiga program yaitu:

1. Program Pengelolaan Keuangan Daerah
2. Program Pengelolaan Barang Milik Daerah
3. Program Pengelolaan Pendapatan Daerah

Ketiga program tersebut terdiri atas 6 kegiatan dan 36 subkegiatan dengan pagu indikatif Rp.451.794.279.250,00.

5.5.3. Kepegawaian

Unsur kepegawaian yang diampu oleh Badan Kepegawaian, Pendidikan dan Pelatihan (BKPP) melaksanakan satu program yaitu Program Kepegawaian Daerah. Program ini terdiri dari 3 kegiatan dan 14 subkegiatan dengan pagu indikatif Rp.837.390.700,00

5.5.4. Pendidikan dan Pelatihan

Selain melaksanakan unsur kepegawaian, BKPP juga melaksanakan fungsi pendidikan dan pelatihan. Program yang akan dilaksanakan yaitu Program Pengembangan Sumber Daya Manusia yang terdiri dari 1 kegiatan dan subkegiatan dengan pagu indikatif

5.5.5. Penelitian dan Pengembangan

Penelitian dan pengembangan menjadi salah satu tugas yang dilaksanakan oleh Bappeda Litbang. Salah satu program unggulan Bupati yang dilaksanakan oleh Bappeda Litbang khususnya urusan Litbang pada tahun 2022 adalah pengembangan inovasi daerah. Program tersebut dalam RKPD dilaksanakan melalui Program Penelitian dan Pengembangan Daerah yang terdiri dari 1 kegiatan dan 2 subkegiatan. Anggaran yang direncanakan untuk mendanai urusan ini sebesar Rp. 585.618.200,00.

5.6 Unsur Pengawasan Urusan Pemerintahan

Unsur pengawasan dilaksanakan oleh Inspektorat Daerah. Pada tahun 2022, program yang dilaksanakan yaitu Program Penyelenggaraan Pengawasan dan Program Perumusan Kebijakan, Pendampingan dan Asistensi. Kedua program ini terdiri atas 4 kegiatan dan 13 subkegiatan yang memiliki pagu indikatif sebesar Rp. 1.137.500.000,00.

5.7 Unsur Kewilayahan

Unsur kewilayahan dilaksanakan oleh 14 kecamatan, yang masing-masing memiliki 5 program yaitu:

1. Program Penyelenggaraan Pemerintahan Dan Pelayanan Publik
2. Program Pemberdayaan Masyarakat Desa Dan Kelurahan
3. Program Koordinasi Ketentraman Dan Ketertiban Umum
4. Program Penyelenggaraan Urusan Pemerintahan Umum
5. Program Pembinaan Dan Pengawasan Pemerintahan Desa

Secara keseluruhan, unsur kecamatan menggunakan 11 kegiatan dan 22 subkegiatan. Total anggaran yang direncanakan untuk keempat belas kecamatan adalah Rp. 5.341.744.900,00.

5.8 Unsur Pemerintahan Umum

Unsur Pemerintahan Umum dilaksanakan oleh Badan Kesatuan Bangsa dan Politik. Pada Tahun 2022, Badan Kesbangpol melaksanakan 5 program, 5 kegiatan dan 13 subkegiatan. Pagu indikatif yang dianggarkan untuk melaksanakan urusan ini adalah Rp. 8.932.621.000,00. Kelima program yang dimaksud yaitu:

1. Program Penguatan Ideologi Pancasila Dan Karakter Kebangsaan
2. Program Peningkatan Peran Partai Politik Dan Lembaga Pendidikan Melalui Pendidikan Politik Dan Pengembangan Etika Serta Budaya Politik
3. Program Pemberdayaan Dan Pengawasan Organisasi Kemasyarakatan
4. Program Pembinaan Dan Pengembangan Ketahanan Ekonomi, Sosial, Dan Budaya
5. Program Peningkatan Kewaspadaan Nasional Dan Peningkatan Kualitas Dan Fasilitasi Penanganan Konflik Sosial

5.9 Program Penunjang Urusan Pemerintahan Daerah

Program Penunjang Urusan Pemerintahan Daerah berisi 9 kegiatan yang rutin dilaksanakan oleh perangkat daerah, 4 kegiatan rutin yang hanya dikerjakan oleh Sekretariat Daerah, 2 kegiatan rutin Sekretariat DPRD dan 1 kegiatan yang dikerjakan oleh Dinas Kesehatan. Termasuk dalam program ini adalah anggaran untuk gaji ASN, pemeliharaan, penyediaan dan pemeliharaan barang milik daerah. Total pagu yang direncanakan untuk 41 Perangkat Daerah adalah Rp. 1.286.380.610.013,00. Nama kegiatan-kegiatan dalam program ini adalah:

1. Perencanaan, Penganggaran, dan Evaluasi Kinerja Perangkat Daerah
2. Administrasi Keuangan Perangkat Daerah
3. Administrasi Barang Milik Daerah pada Perangkat Daerah
4. Administrasi Pendapatan Daerah Kewenangan Perangkat Daerah
5. Administrasi Kepegawaian Perangkat Daerah
6. Administrasi Umum Perangkat Daerah
7. Pengadaan Barang Milik Daerah Penunjang Urusan Pemerintah Daerah
8. Penyediaan Jasa Penunjang Urusan Pemerintahan Daerah
9. Pemeliharaan Barang Milik Daerah Penunjang Urusan Pemerintahan Daerah
10. Peningkatan Pelayanan BLUD (Dinkes)

11. Administrasi Keuangan dan Operasional Kepala Daerah dan Wakil Kepala Daerah (Setda)
12. Fasilitasi Kerumahtanggaan Sekretariat Daerah (Setda)
13. Penataan Organisasi (Setda)
14. Pelaksanaan Protokol dan Komunikasi Pimpinan (Setda)
15. Layanan Keuangan dan Kesejahteraan DPRD (Set. DPRD)
16. Layanan Administrasi DPRD (Set. DPRD)

BAB VI

KINERJA PENYELENGGARAAN PEMERINTAH DAERAH

Dalam rangka mengukur kinerja penyelenggaraan pemerintah daerah tahun 2022, ditetapkan ukuran atau indikator kinerja. Terdapat dua indikator kinerja di tingkat Kabupaten yang digunakan, yaitu Indikator Kinerja Daerah (IKD) dan Indikator Kinerja Utama (IKU). IKD mengacu pada Permendagri 18 Tahun 2020 tentang Peraturan Pelaksanaan Peraturan Pemerintah Nomor 13 Tahun 2019 tentang Laporan dan Evaluasi Penyelenggaraan Pemerintah Daerah yang terdiri dari enam indikator kinerja makro.

Indikator Kinerja Utama ditetapkan berdasarkan ukuran yang ingin dicapai Bupati/Wakil Bupati dalam mencapai visi-misinya. Pemilihan IKU mendasarkan pada kaidah SMART (*Specific, Measurable, Agreeable, Realistic* dan *Time-bounded*). IKU Kabupaten Demak Tahun 2022 belum ditetapkan sejalan dengan penyusunan RPJMD Kabupaten Demak yang masih berlangsung. Berdasarkan analisis Bappeda Litbang (2021), target indikator kinerja makro daerah yang perlu dicapai pada tahun 2022 dicantumkan pada Tabel 6.1.

Tabel 6.1 Indikator Kinerja Daerah Kabupaten Demak Tahun 2021

INDIKATOR	Satuan	Realisasi 2020	Outlook 2021	Target 2022
IPM	Angka	72,22	72,64	73,06
Angka Kemiskinan (%)	%	12,54	12,2	11,86
TPT (%)	%	7,31	7,17	7,03
Pertumbuhan Ekonomi (%)	%	-0,23	1,64-3,44	3,57-4,54
PDRB per Kapita (Juta Rp)	juta Rupiah	22,61	22,71	23,87
Rasio Gini	Angka	-	-	0,36

6.1 Indikator Kinerja Kunci

Indikator Kinerja Kunci (IKK) merupakan indikator yang disusun sesuai dengan urusan penyelenggaraan pemerintah dan kewenangan pemerintahan daerah. Pada umumnya, indikator ini merupakan adalah indikator *outcome* yang dicapai melalui program sebagai akumulasi dari beberapa kegiatan dalam program tersebut. Secara rinci, penetapan indikator kinerja kunci merupakan indikator kinerja menurut

Permendagri 18 Tahun 2020 tentang Peraturan Pelaksanaan Peraturan pemerintah nomor 13 Tahun 2019 Tentang laporan dan Evaluasi Penyelenggaraan Pemerintahan Daerah. Penetapan indikator kinerja kunci daerah beserta targetnya diuraikan dalam tabel berikut

Tabel 6.1
Penetapan Target Indikator Kinerja Kunci
(Permendagri 18 Tahun 2020)
Kabupaten Demak Tahun 2022

No	IKK Outcome	Kondisi Awal	Target RKPD	Target Akhir
		2020	2022	2026
Urusan Pemerintahan Wajib Berkaitan Pelayanan Dasar				
a) Pendidikan				
1	Tingkat partisipasi warga negara usia 5-6 tahun yang berpartisipasi dalam PAUD	103,20 %	102%	100%
2	Tingkat partisipasi warga negara usia 7-12 tahun yang berpartisipasi dalam pendidikan dasar	103,41 %	102%	100%
3	Tingkat partisipasi warga negara usia 13-15 tahun yang berpartisipasi dalam pendidikan menengah pertama	105,56 %	104%	100%
4	Tingkat partisipasi warga negara usia 7-18 tahun yang belum menyelesaikan pendidikan dasar dan menengah yang berpartisipasi dalam pendidikan kesetaraan	81,56%	88%	100%
b) Kesehatan				
1	Rasio daya tampung RS terhadap jumlah Penduduk	0,06%	0,06%	0,06%
2	Persentase RS Rujukan Tingkat kabupaten/kota yang terakreditasi	50%	50%	75%
3	Persentase ibu hamil mendapatkan pelayanan kesehatan ibu hamil	100%	100%	100%
4	Persentase ibu bersalin mendapatkan pelayanan persalinan	100%	100%	100%
5	Persentase bayi baru lahir mendapatkan pelayanan kesehatan bayi baru lahir	100%	100%	100%
6	Cakupan pelayanan kesehatan balita sesuai standar	100%	100%	100%
7	Persentase anak usia pendidikan dasar yang mendapatkan pelayanan kesehatan sesuai standar	100%	100%	100%
8	Persentase orang usia 15-29 tahun mendapatkan skrining kesehatan sesuai standar	96,06%	97,37%	100%
9	Persentase warga negara usia 60 tahun ke atas mendapatkan skrining kesehatan sesuai standar	100%	100%	100%
10	Persentase penderita hipertensi yang mendapatkan pelayanan kesehatan sesuai standar	100%	100%	100%
11	Persentase penderita DM yang mendapatkan pelayanan kesehatan sesuai standar	100%	100%	100%

No	IKK Outcome	Kondisi Awal	Target RKP	Target Akhir
		2020	2022	2026
12	Persentase ODGJ berat yang mendapatkan pelayanan kesehatan jiwa sesuai standar	100%	100%	100%
13	Persentase orang terduga TBC mendapatkan pelayanan TBC sesuai standar	100%	100%	100%
I4	Persentase orang dengan resiko terinfeksi HIV mendapatkan pelayanan deteksi dini HIV sesuai standar	100%	100%	100%
c) Pekerjaan Umum dan Penataan Ruang				
1	Rasio luas kawasan permukiman rawan banjir yang terlindungi oleh infrastruktur pengendalian banjir di WS Kewenangan Kab/Kota	96,14%	97,43%	100,00%
2	Rasio luas kawasan permukiman sepanjang pantai rawan abrasi, erosi, dan akresi yang terlindungi oleh infrastruktur pengaman pantai di WS Kewenangan Kab/Kota	94,16%	96,11%	100,00%
3	Rasio luas daerah irigasi kewenangan kabupaten/kota yang dilayani oleh jaringan irigasi	100%	100,00%	100,00%
4	Persentase jumlah rumah tangga yang mendapatkan akses terhadap air minum melalui SPAM jaringan perpipaan dan bukan jaringan perpipaan terlindungi terhadap rumah tangga di seluruh kabupaten / kota	80,08%	86,72	100
5	Persentase jumlah rumah tangga yang memperoleh layanan pengolahan air limbah domestik	98,00%	98,67	100
6	Rasio kepatuhan IMB kab/ kota	100%	100%	100%
7	Tingkat Kemantapan Jalan kabupaten/kota	97,24%	98,16%	100,00%
8	Rasio tenaga operator/ teknisi / analisis yang memiliki sertifikat kompetensi	114,94	100%	100%
9	Rasio proyek yang menjadi kewenangan pengawasannya tanpa kecelakaan konstruksi		-	-
d) Perumahan Rakyat				
1	Penyediaan dan rehabilitasi rumah layak huni bagi korban bencana kabupaten / kota	100%	100%	100%
2	Fasilitasi penyediaan rumah layak huni bagi masyarakat terdampak relokasi program pemerintah kabupaten / kota	0%	0%	0%
3	Persentase kawasan permukiman kumuh dibawah 10 ha di kabupaten/kota yang ditangani	90,68%	93,79%	100,00%
4	Berkurangnya jumlah unit RTLH (Rumah Tidak Layak Huni)	25,03%	22,59%	18,40%
5	Jumlah perumahan yang sudah dilengkapi PSU (Prasarana, sarana dan Utilitas Umum)	100%	100%	100%

No	IKK Outcome	Kondisi Awal	Target RKPD	Target Akhir
		2020	2022	2026
e) Ketenteraman Ketertiban Umum dan Perlindungan Masyarakat				
1	Persentase Gangguan Trantibum yang dapat diselesaikan	100%	100%	100%
2	persentase Perda dan Perkada yang ditegakkan	100%	100%	100%
3	Jumlah warga negara yang memperoleh layanan informasi rawan bencana	100%	100%	100%
4	Jumlah warga negara yang memperoleh layanan pencegahan dan kesiapsiagaan terhadap bencana	100%	100%	100%
5	Jumlah warga negara yang memperoleh layanan penyelamatan dan evakuasi korban bencana	100%	100%	100%
6	Persentase pelayanan penyelamatan dan evakuasi korban kebakaran	100%	100%	100%
7	Waktu tanggap (response time) penanganan kebakaran	15 menit	15 menit	15 menit
f) Sosial				
1	Persentase (%) penyandang disabilitas terlantar, anak terlantar, lanjut usia terlantar dan gelandangan pengemis yang terpenuhi kebutuhan dasarnya di luar panti (Indikator SPM)	76,57%	81,05%	90,00%
2	Persentase korban bencana alam dan sosial yang terpenuhi kebutuhan dasarnya pada saat dan setelah tanggap darurat bencana daerah kabupaten / kota	100%	100%	100%
Urusan Pemerintahan Wajib Tidak Berkaitan Pelayanan Dasar				
a) Tenaga Kerja				
1	Persentase kegiatan yang dilaksanakan yang mengacu ke rencana tenaga kerja	75,00%	80,00%	90,00%
2	Persentase Tenaga Kerja Bersertifikal Kompetensi	51,39%	59,26%	75,00%
3	Tingkat Produktivitas Tenaga Kerja	54,75%	63,17%	80,00%
4	Persentase Perusahaan yang menerapkan tata kelola kerja yang layak (PP/PKB, LKS Bipartit, Struktur Skala Upah, dan terdaftar peserta BPJS Ketenagakerjaan).	68,93%	75,95%	90,00%
5	Persentase Tenaga kerja yang ditempatkan (dalam dan luar negeri) melalui mekanisme layanan Antar Kerja dalam wilayah kabupaten / kota	81,71%	86,14%	95,00%
b) Pemberdayaan Perempuan dan Perlindungan Anak				
1	Persentase ARG pada belanja langsung APBD	96,41%	97,61%	100,00%
2	Persentase anak korban kekerasan yang ditangani instansi terkait kabupaten	100%	93,33%	80,00%
3	Rasio kekerasan terhadap perempuan, termasuk TPPO (per	0	0	0

No	IKK Outcome	Kondisi Awal	Target RKPD	Target Akhir
		2020	2022	2026
	100.000 penduduk perempuan)			
c) Pangan				
1	Persentase ketersediaan pangan (Tersedianya cadangan beras/ jagung sesuai kebutuhan)	680%	100%	100%
d) Pertanian				
1	Persentase pemanfaatan tanah yang sesuai dengan peruntukkan tanahnya diatas izin lokasi dibandingkan dengan luas izin lokasi yang diterbitkan	100%	100,00%	100,00%
2	Persentase penetapan tanah untuk pembangunan fasilitas umum	100%	100,00%	100,00%
3	Tersedianya lokasi pembangunan dalam rangka penanaman modal.	100%	100,00%	100,00%
4	Tersedianya Tanali Obyek Landreform (TOL) yang siap didistribusikan yang berasal dari Tanah Kelebihan Maksimum dan Tanah Absentee	0%	0%	0%
5	Tersedianya tanah untuk masyarakat.	0%	0%	0%
6	Penangan sengketa tanah garapan yang dilakukan melalui mediasi	100%	100,00%	100,00%
e) Lingkungan Hidup				
1	Indeks Kualitas Lingkungan Hidup (IKLH) Kab/Kota	59,79%	66,53%	80,00%
2	Terlaksananya pengelolaan sampah di wilayah Kab/Kota	85,98%	90,65%	100,00%
3	Ketaatan penanggung jawab usaha dan/atau kegiatan terhadap izin lingkungan, izin PPLH dan PUU LH yang diterbitkan oleh Pemerintah Daerah Kab/Kota	100%	100,00%	100,00%
f) Administrasi Kependudukan dan Pencatatan Sipil				
1	perekaman KTP elektronik	98,21%	98,81%	100,00%
2	persentase anak usia 01-7 tahun kurang 1 (satu) hari yang memiliki KIA	22,26%	28,17%	40,00%
3	kepemilikan akta kelahiran	95,71%	97,14%	100,00%
4	jumlah OPD yang telah memanfaatkan data kependudukan berdasarkan perjanjian kerjasama	100%	100,00%	100,00%
g) Pemberdayaan Masyarakat dan Desa				
1	Persentase Pengentasan Desa tertinggal	77,73%	83,49%	95,00%
2	Persentase peningkatan satatus desa mandiri	0,61%	0,82	2,06
h) pengendalian penduduk dan Keluarga Berencana				
1	TFR (Angka Kelahiran Total)	2,08%	2%	2%
2	Persentase pemakaian kontrasepsi Modern (Modern Contraceptive Prevalence Rate/mCPR)	79,01%	84,34%	95,00%
3	Persentase kebutuhan ber-KB yang tidak terpenuhi (unmet need)	7,89%	7,12%	5,80%
i) Perhubungan				
1	Rasio konektivitas kabupaten / kota	81	83,45	88,57
2.	Kinerja lalu lintas kabupaten / kota	0,3	0,40	0,69
j) Komunikasi dan Informatika				
1	Persentase Organisasi Perangkat	100%	100,00%	100,00%

No	IKK Outcome	Kondisi Awal	Target RKPD	Target Akhir
		2020	2022	2026
	Daerah (OPD) yang terhubung dengan akses internet yang disediakan oleh Dinas Kominfo			
2.	Persentase Layanan Publik yang diselenggarakan secara online dan terintegrasi	100%	100,00%	100,00%
3	Persentase masyarakat yang menjadi sasaran penyebaran informasi publik, mengetahui kebijakan dan program prioritas pemerintah dan pemerintah daerah kabupaten / kota	100%	100,00%	100,00%
k) Koperasi, Usaha Kecil dan Menengah				
1	Meningkatnya Koperasi yang berkualitas	60,17%	66,78%	80,00%
2.	Meningkatnya Usaha Mikro yang menjadi wirasausaha	13,95%	17,63%	25,00%
l) Penanaman Modal				
1	Persentase peningkatan investasi di kabupaten / kota	- 13,05%	15	35
m) Kepemudaan dan Olahraga				
1	Tingkat partisipasi pemuda dalam kegiatan ekonomi mandiri	26,01%	30,67%	40,00%
2	Tingkat partisipasi pemuda dalam organisasi kepemudaan dan organisasi sosial kemasyarakatan	26,77%	31,18%	40,00%
3	Peningkatan prestasi olahraga	0,00%	2,50%	8,50%
n) Statistik				
1	Persentase Organisasi Perangkat Daerah (OPD) yang menggunakan data statistik dalam menyusun perencanaan pembangunan daerah	100%	100,00%	100,00%
2	Persentase OPD yang menggunakan data statistik dalam melakukan evaluasi pembangunan daerah	100%	100,00%	100,00%
o) Persandian				
1	Tingkat keamanan informasi pemerintah	100%	100,00%	100,00%
p) Kebudayaan				
1	Terlestariannya Cagar Budaya	100%	100,00%	100,00%
q) Perpustakaan				
1	Nilai tingkat Kegemaran membaca masyarakat	68,47%	71,94%	79,40%
2	Indeks Pembangunan Literasi Masyarakat	64,40%	67,66%	74,68%
r) Kearsipan				
1	Tingkat ketersediaan arsip sebagai bahan akuntabilitas kinerja, alat bukti yang sah dan pertanggungjawaban nasional) Pasal 40 dan Pasal 59 Undang-Undang Nomor 43 Tahun 2009 tentang Kearsipan	79,07%	80,66%	83,93%
2	Tingkat Keberadaan dan keutuhan arsip sebagai pertanggungjawaban setiap aspek kehidupan berbangsa dan bernegara untuk kepentingan negara, pemerintahan, pelayanan publik dan kesejahteraan rakyat	75,00%	77,27%	82,01%

No	IKK Outcome	Kondisi Awal	Target RKPD	Target Akhir
		2020	2022	2026
Urusan Pilihan				
a) Kelautan dan Perikanan				
1	Jumlah Total Produksi Perikanan (Tangkap dan Budidaya) kabupaten/kota (sumber data: one data KKP)	49.464.071 Ton	51.500.000	55.000.000
b) Pariwisata				
1	Persentase pertumbuhan jumlah wisatawan mancanegara per kebangsaan	-97,18%	5%	15%
2	Persentase peningkatan perjalanan wisatawan nusantara yang datang ke kabupaten/kota	-79,10%	10%	30%
3	Tingkat hunian akomodasi	78,91%	81,30%	86,28%
4	Kontribusi sektor pariwisata Terhadap PDRB harga berlaku	8,88%	9,15%	9,71%
5	Kontribusi sektor pariwisata terhadap PAD	0,13%	0,29%	1,48%
c) Pertanian				
1	Produktivitas pertanian per hektar per tahun	605,09 Ton/Ha	607,5	617,5
2	Persentase Penurunan kejadian dan Jumlah kasus penyakit hewan menular	9,80%	8,84%	7,20%
d) Kehutanan				
e) Energi dan Sumber Daya Mineral				
1	Persentase perusahaan pemanfaatan panas bumi yang memiliki ijin di kab/kota	0,00%	0,00%	0,00%
f) Perdagangan				
1	Persentase pelaku usaha yang memperoleh izin sesuai dengan ketentuan (IUPP/SIUP Pusat Perbelanjaan dan IUTM/IUTS/SIUP Toko Swalayan)	69,70%	71,81%	76,21%
2	Persentase kinerja realisasi pupuk	61,49%	63,35%	67,24%
3	Persentase alat - alat ukur, takar, timbang dan perlengkapannya (UTTP) bertanda tera sah yang berlaku	78,28%	80,65%	85,59%
g) Perindustrian				
1	Pertambahan jumlah industri kecil dan menengah di provinsi	59,77%	-	-
2	Persentase pencapaian sasaran pembangunan industri termasuk turunan indikator pembangunan industri dalam RIPIN yang ditetapkan dalam RPIP	100%	100%	100%
3	Persentase jumlah hasil pemantauan dan pengawasan dengan jumlah Izin Usaha Industri (IUI) Kecil dan Industri Menengah yang dikeluarkan oleh instansi terkait	100%	100%	100%
4	Persentase jumlah hasil pemantauan dan pengawasan dengan jumlah Izin Perluasan Industri (IPUI) Kecil dan Industri Menengah yang dikeluarkan oleh instansi terkait	100%	100%	100%
5	Persentase jumlah hasil pemantauan	100%	100%	100%

No	IKK Outcome	Kondisi Awal	Target RKPD	Target Akhir
		2020	2022	2026
	dan pengawasan dengan jumlah Izin Usaha Kawasan Industri (IUKI) dan Izin Perluasan Kawasan Industri (IPKI) yang lokasinya di Daerah kabupaten / kota			
6	Tersedianya informasi industri secara lengkap dan terkini	95%	96,67%	100,00%
h) Transmigrasi				
	Jumlah satuan pemukiman transmigrasi yang difasilitasi pembangunannya dan pembinaannya	100	100	100
Fungsi Penunjang Urusan Pemerintahan				
a) Perencanaan dan Keuangan				
1	Rasio Belanja Pegawai di luar guru dan tenaga kesehatan	8,99%	8,81%	8,46%
2	Rasio PAD	1,66%	2,01%	2,94%
3	Maturitas Sistem Pengendalian Intern Pemerintah (SPIP)	101,25	103,29	107,50
4	Peningkatan Kapabilitas Aparat Pengawasan Intern Pemerintah (APIP)	100	100	100
5	Rasio Belanja Urusan Pemerintahan Umum (dikurangi transfer expenditures)	62,75%	64,65%	68,61%
6	Opini Laporan Keuangan	WTP 5 WDP 5	WTP	WTP
b) Pengadaan				
1	Persentase jumlah total proyek konstruksi yang dibawa ke tahun berikutnya yang ditandatangani pada kuartal pertama	0,00%	0,00%	0,00%
2	Persentase jumlah pengadaan yang dilakukan dengan metode kompetitif	55,46%	57,14%	60,64%
3	Rasio nilai belanja yang dilakukan melalui pengadaan	40,08%	41,70%	45,14%
c) Kepegawaian				
1	Rasio Pegawai Pendidikan Tinggi dan Menengah/Dasar (%) (PNS tidak termasuk guru dan tenaga kesehatan)	138,83 %		
2	Rasio pegawai Fungsional (%) (PNS tidak termasuk guru dan tenaga kesehatan)	75,41%	76,94%	80,00%
3	Rasio Jabatan Fungsional bersertifikat Kompetensi (%) (PNS tidak termasuk guru dan tenaga kesehatan)	2,36%	4,91%	10,00%
d) Manajemen Keuangan				
1	Deviasi realisasi belanja terhadap belanja total dalam APBD	7,20%	6,47%	5,00%
2	Deviasi realisasi PAD terhadap anggaran PAD dalam APBD	- 19,48%	-12,99%	0,00%
3	Manajemen Aset			
	1. Apakah ada daftar asset tetap? (Ya/Tidak)	Ya	Ya	Ya
	2. Apakah ada manual untuk menyusun daftar asset tetap? (Ya/Tidak)	Ya	Ya	Ya
	3. Apakah ada proses inventarisasi asset tahunan? (Ya/Tidak)	Ya	Ya	Ya
	4. Apakah nilai asset tercantum	Ya	Ya	Ya

No	IKK Outcome	Kondisi Awal	Target RKPD	Target Akhir
		2020	2022	2026
	dalam laporan anggaran? (Ya/Tidak)			
4	Rasio anggaran sisa terhadap total belanja dalam APBD tahun sebelumnya	9,85%	8,23%	5,00%
e) Transparansi dan Partisipasi Publik				
1	Informasi tentang sumber daya yang tersedia untuk pelayanan	92,80%	95,20%	100,00%
2	Akses publik terhadap informasi keuangan daerah	100%	100,00%	100,00%

6.2 INDIKATOR STANDAR PELAYANAN MINIMAL (SPM)

Standar Pelayanan Minimal (SPM) adalah ketentuan mengenai Jenis dan Mutu Pelayanan Dasar yang merupakan Urusan Pemerintahan Wajib yang berhak diperoleh setiap Warga Negara secara minimal. SPM ditetapkan melalui Peraturan Pemerintah Nomor 2 Tahun 2018 serta diterapkan berdasarkan prinsip kesesuaian kewenangan, ketersediaan, keterjangkauan, kesinambungan, keterukuran, dan ketepatan sasaran. Mekanisme penerapan SPM tidak lagi ditentukan berdasarkan indikator SPM dan batas waktu pencapaian tetapi mengutamakan penerapan SPM dengan berdasarkan: (i) pengumpulan data secara empiris dengan tetap mengacu secara normatif sesuai standar teknis; (ii) perhitungan kebutuhan pemenuhan pelayanan dasar; (iii) penyusunan rencanapemenuhan pelayanan dasar; dan (iv) pelaksanaan pemenuhan pelayanan dasar yang kesemuanya itu dilaksanakan oleh pemerintah daerah. Urusan Pemerintahan Wajib yang berkaitan dengan Pelayanan Dasar terdiri atas:

1. Pendidikan;
2. Kesehatan;
3. Pekerjaan Umum dan Penataan Ruang;
4. Perumahan Rakyat dan Kawasan Permukiman;
5. Ketentraman, Ketertiban Umum dan Perlindungan Masyarakat;
6. Sosial.

Penetapan target indikator Standar Pelayanan Minimal (SPM) disajikan pada tabel berikut ini.

Tabel 6.2
Penetapan Target Indikator Kinerja Standar Pelayanan Minimal
Kabupaten Demak Tahun 2022

NO	BIDANG URUSAN/JENIS PELAYANAN/INDIKATOR	SATUAN	Kondisi Awal	Target RKPD	Target Akhir
			2020	2022	
1	PENDIDIKAN				
a	Tingkat Partisipasi Warga Negara Usia 5 – 6 Tahun yang Berpartisipasi dalam PAUD	%	103,2	102,13	100,00
b	Tingkat Partisipasi Warga Negara Usia 7 – 12 Tahun yang Berpartisipasi dalam Pendidikan Dasar (Termasuk Jumlah Siswa yang Bersekolah ke Pondok Pesantren)	%	103,41	102,27	100,00
c	Tingkat Partisipasi Warga Negara Usia 13 – 15 Tahun yang Berpartisipasi dalam Pendidikan Menengah Pertama (Termasuk Jumlah Siswa yang Bersekolah ke Pondok Pesantren)	%	105,56	103,71	100,00
d	Tingkat Partisipasi Warga Negara Usia 7 – 18 Tahun yang Belum Menyelesaikan Pendidikan Dasar dan Menengah yang berpartisipasi dalam pendidikan kesetaraan (Termasuk Jumlah Siswa yang Bersekolah ke Pondok Pesantren)	%	81,56	87,71	100,00
2	KESEHATAN				
a	Persentase Ibu Hamil Mendapatkan Pelayanan Kesehatan Ibu Hamil	%	100	100,00	100,00
b	Persentase Ibu Bersalin Mendapatkan Pelayanan Kesehatan Persalinan	%	100	100,00	100,00
c	Persentase Bayi Baru Lahir Mendapatkan Pelayanan Bayi Baru Lahir. Setiap Balita Mendapatkan Pelayanan Kesehatan Sesuai Standar	%	99,79	100,00	100,00
d	Cakupan Balita Mendapatkan Pelayanan Kesehatan Balita Sesuai Standar	%	100	100,00	100,00
e	Persentase Anak Usia Pendidikan Dasar yang Mendapatkan Pelayanan Kesehatan Sesuai Standar	%	100	100,00	100,00
f	Persentase Orang Usia 15 s.d 59 Tahun Mendapatkan Skrining Kesehatan Sesuai Standar	%	96,06	97,37	100,00
g	Persentase Warga Negara Indonesia Usia 60 Tahun ke atas Mendapatkan Skrining Kesehatan Sesuai Standar	%	100	100,00	100,00

NO	BIDANG URUSAN/JENIS PELAYANAN/INDIKATOR	SATUAN	Kondisi Awal	Target RKPD	Target Akhir
			2020	2022	
h	Persentase Penderita Hipertensi yang Mendapatkan Pelayanan Kesehatan Sesuai Standar	%	73,72	82,48	100,00
i	Persentase Penderita Diabetes Melitus yang Mendapatkan Pelayanan Kesehatan Sesuai Standar	%	95,65	97,10	100,00
j	Persentase Orang Dengan Gangguan Jiwa (ODGJ) berat yang Mendapatkan Pelayanan Kesehatan Sesuai Standar	%	100	100,00	100,00
k	Persentase Orang Terduga TBC Mendapatkan Pelayanan TBC Sesuai Standar	%	100	100,00	100,00
l	Persentase Orang dengan Risiko Terinfeksi HIV (Ibu Hamil, Pasien TB, Pasien IMS, waria/transgender, pengguna napza, dan warga binaan lembaga pemasyarakatan) mendapatkan pemeriksaan HIV sesuai standar	%	100	100,00	100,00
3.	PEKERJAAN UMUM				
a	Jumlah Warga Negara (RT) yang Memperoleh Kebutuhan Pokok Air Minum Sehari - Hari	%	80,08	86,72	100,00
b	Jumlah Warga Negara (RT) yang Memperoleh Layanan Pengolahan Air Limbah Domestik	%	98	98,67	100,00
4.	URUSAN PERUMAHAN RAKYAT				
a	Jumlah Warga Negara Korban Bencana yang Memperoleh Rumah Layak Huni	%	99,69	100,00	100,00
b	Jumlah Warga Negara yang Terkena Relokasi Akibat Program Pemdakab./Kota yang Memperoleh Fasilitasi Penyediaan Rumah yang Layak Huni	%	NIHIL	NIHIL	NIHIL
5.	KETENTRAMAN, KETERTIBAN UMUM DAN LINMAS				
	BENCANA DAERAH				
a	Jumlah Warga Negara yang Memperoleh Layanan Informasi Rawan Bencana	%	100	100,00	100,00
b	Jumlah Warga Negara yang Memperoleh Layanan Pencegahan dan Kesiapsiagaan Terhadap Bencana	%	100	100,00	100,00
c	Jumlah Warga Negara yang Memperoleh Layanan Penyelamatan dan Evakuasi	%	100	100,00	100,00

NO	BIDANG URUSAN/JENIS PELAYANAN/INDIKATOR	SATUAN	Kondisi Awal	Target RKPD	Target Akhir
			2020	2022	
	Korban Bencana				
	KEBAKARAN DAERAH				
a	Cakupan Penegakan Perda dan perkara yang Terselesaikan	%	141,92	100,00	100,00
b	Tingkat Penyelesaian pelanggaran K3 (Ketenteraman, Ketertiban dan Keindahan) di Kabupaten	%	108,18	100,00	100,00
c	Cakupan Petugas Perlindungan Masyarakat (LINMAS) di Kabupaten	%	100	100,00	100,00
d	Cakupan Pelayanan Bencana Kebakaran Kabupaten	%	100	100,00	100,00
6.	BIDANG URUSAN SOSIAL				
a	Jumlah Penyandang Disabilitas yang Memperoleh Rehabilitasi Sosial di luar panti	%	69,29	76,19	90,00
b	Jumlah Anak Terlantar yang Memperoleh Rehabilitasi Sosial di luar panti	%	4,15	19,43	50,00
c	Jumlah Lanjut Usia Terlantar yang Memperoleh Rehabilitasi Sosial di luar panti	%	84,82	89,88	100,00
d	Jumlah Gelandangan dan Pengemis yang Memperoleh Rehabilitasi Sosial Dasar Tuna Sosial di luar panti	%	46,08	57,39	80,00
e	Jumlah Warga Negara Korban Bencana Kab./Kota yang Memperoleh Perlindungan dan Jaminan Sosial	%	100	100,00	100,00

BAB VII

PENUTUP

A. Catatan Penting

Penyusunan RKPD 2022 dilakukan bersamaan dengan penyusunan RPJMD 2021-2026, sehingga tujuan dan sasaran pembangunan masih memungkinkan untuk berubah. Target pembangunan selain Indikator Kinerja Daerah akan ditetapkan kemudian setelah tercapai kesepakatan oleh para pemangku kepentingan.

B. Kaidah-Kaidah Pelaksanaan

Rencana Kerja yang disusun dalam RKPD 2022 agar digunakan dalam penyusunan Kebijakan Umum APBD (KUA) 2022 dan Plafon Anggaran Sementara (PPAS) dengan mengindahkan peraturan perundangan di atasnya.

C. Rencana Tindak Lanjut

RKPD 2022 agar digunakan sebagai dasar bagi Perangkat Daerah dalam menyusun Rencana Kerja Perangkat Daerah 2022 sebelum Renstra PD 2021-2026 ditetapkan.

Demikian RKPD 2022 ini disusun untuk digunakan sebagaimana mestinya. Kami mohon dukungan dari seluruh pemangku kepentingan guna tercapainya visi Kabupaten Demak 2026 "*Demak Bermartabat Maju dan Sejahtera*".


BUPATI DEMAK,
EISTI'ANAH
EISTI'ANAH

**Penetapan Rencana Kerja Pemerintah Daerah (RKPD)
Kabupaten Demak
Tahun 2022**

Kode	Urusan/ Bidang Urusan/ Program/ Kegiatan/ Sub Kegiatan	Indikator Program/ Kegiatan/ Sub Kegiatan	Target Akhir Periode RPJMD	Realisasi Capaian RKPD Tahun 2020	Prakiraan Capaian Target RKPD Tahun 2021	Capaian Kinerja dan Kerangka Pendanaan						Kelompok Sasaran	Prakiraan Maju Rencana Tahun 2023		Perangkat Daerah Penanggung Jawab		
						Target 2022	Pagu Indikatif	Lokasi	Sumber Dana	Prioritas			Target	Pagu Indikatif			
										Nasional	Daerah						
1																	
1	01						758,583,345,566							643,481,950,200			
1	01	01					516,647,797,806							439,848,122,000			
1	01	01	2.01				8,000,000							50,000,000			
1	01	01	2.01	01					0	Dana Transfer Umum- Dana Alokasi Umum		1.1 Peningkatan kapasitas tenaga pendidik/tenaga kependidikan		30,000,000			DINAS PENDIDIKAN DAN KEBUDAYAAN
1	01	01	2.01	04				30 Dokumen	0	Semua Kab/Kota, Semua Kecamatan, Semua Kelurahan			30 Dokumen	10,000,000			DINAS PENDIDIKAN DAN KEBUDAYAAN
1	01	01	2.01	06				4 Dokumen	8,000,000	Kab. Demak, Demak, Katonsari			4 Dokumen	10,000,000			DINAS PENDIDIKAN DAN KEBUDAYAAN
1	01	01	2.02						513,978,044,860					436,500,000,000			
1	01	01	2.02	01				12 Bulan	512,397,496,160	Kab. Demak, Semua Kecamatan, Semua Kelurahan		1.1 Peningkatan kapasitas tenaga pendidik/tenaga kependidikan	12 Bulan	435,000,000,000			DINAS PENDIDIKAN DAN KEBUDAYAAN
1	01	01	2.02	02				12 Bulan	1,580,548,700	Kab. Demak, Semua Kecamatan, Semua Kelurahan			12 Bulan	1,500,000,000			DINAS PENDIDIKAN DAN KEBUDAYAAN
1	01	01	2.05						120,000,000					150,000,000			
1	01	01	2.05	09				100 Orang	120,000,000	Kab. Demak, Semua Kecamatan, Semua Kelurahan			100 Orang	150,000,000			DINAS PENDIDIKAN DAN KEBUDAYAAN
1	01	01	2.06						1,148,768,698					1,271,500,000			

**Penetapan Rencana Kerja Pemerintah Daerah (RKPD)
Kabupaten Demak
Tahun 2022**

Kode	Urusan/ Bidang Urusan/ Program/ Kegiatan/ Sub Kegiatan	Indikator Program/ Kegiatan/ Sub Kegiatan	Target Akhir Periode RPJMD	Realisasi Capaian RKPD Tahun 2020	Prakiraan Capaian Target RKPD Tahun 2021	Capaian Kinerja dan Kerangka Pendanaan						Kelompok Sasaran	Prakiraan Maju Rencana Tahun 2023		Perangkat Daerah Penanggung Jawab
						Target 2022	Pagu Indikatif	Lokasi	Sumber Dana	Prioritas			Target	Pagu Indikatif	
										Nasional	Daerah				
1.01.01.2.06.01	Penyediaan Komponen Instalasi Listrik/Penerangan Bangunan Kantor	Tersedianya komponen listrik instalasi listrik/ Penerangan Bangunan Kantor				12 Bulan	35,448,000	Kab. Demak, Semua Kecamatan, Semua Kelurahan	Dana Transfer Umum-Dana Alokasi Umum			12 Bulan	60,000,000	DINAS PENDIDIKAN DAN KEBUDAYAAN	
1.01.01.2.06.02	Penyediaan Peralatan dan Perlengkapan Kantor	Tersedianya Peralatan dan Perlengkapan Kantor				12 Bulan	221,392,000	Kab. Demak, Semua Kecamatan, Semua Kelurahan	Dana Transfer Umum-Dana Alokasi Umum			12 Bulan	225,000,000	DINAS PENDIDIKAN DAN KEBUDAYAAN	
1.01.01.2.06.04	Penyediaan Bahan Logistik Kantor	Tersedianya bahan logistik kantor (makanan dan minuman)				12 Bulan	0	Kab. Demak, Semua Kecamatan, Semua Kelurahan	Dana Transfer Umum-Dana Alokasi Umum			12 Bulan	195,000,000	DINAS PENDIDIKAN DAN KEBUDAYAAN	
1.01.01.2.06.05	Penyediaan Barang Cetak dan Penggandaan	Tersedianya barang cetak dan penggandaan				12 Bulan	71,181,798	Kab. Demak, Semua Kecamatan, Semua Kelurahan	Dana Transfer Umum-Dana Alokasi Umum			12 Bulan	65,000,000	DINAS PENDIDIKAN DAN KEBUDAYAAN	
1.01.01.2.06.06	Penyediaan Bahan Bacaan dan Peraturan Perundang-undangan	Tersedianya Bahan Bacaan dan Peraturan Perundang-undangan				12 Bulan	18,983,000	Kab. Demak, Semua Kecamatan, Semua Kelurahan	Dana Transfer Umum-Dana Alokasi Umum			12 Bulan	26,500,000	DINAS PENDIDIKAN DAN KEBUDAYAAN	
1.01.01.2.06.09	Penyelenggaraan Rapat Koordinasi dan Konsultasi SKPD	Terlaksananya Kegiatan Koordinasi Pencapaian SPM Pendidikan Terlaksananya Kegiatan Monitoring, Evaluasi dan Pelaporan Tersedianya biaya operasional Dewan Pendidikan Terselenggaranya Rapat Koordinasi dan Tersusunnya Dokumen Kalender Pendidikan				1 Kegiatan 12 Bulan 12 Tahun 12 Bulan 1 Dokumen	451,088,900		Dana Transfer Umum-Dana Alokasi Umum			1 Kegiatan 12 Bulan 12 Tahun 12 Bulan 1 Dokumen	400,000,000	DINAS PENDIDIKAN DAN KEBUDAYAAN	
1.01.01.2.06.11	Dukungan Pelaksanaan Sistem Pemerintahan Berbasis Elektronik pada SKPD	Jumlah Sekolah yang mengikuti Sosialisasi Pengelolaan DAPODIK Pengelolaan Web Dinas Pengembangan Aplikasi SIEDIK				1600 Satuan Pendidikan 12 Bulan 1 Kegiatan	350,675,000	Kab. Demak, Semua Kecamatan, Semua Kelurahan	Dana Transfer Umum-Dana Alokasi Umum			1600 Satuan Pendidikan 12 Bulan 1 Kegiatan	300,000,000	DINAS PENDIDIKAN DAN KEBUDAYAAN	
1.01.01.2.07	Pengadaan Barang Milik Daerah Penunjang Urusan Pemerintah Daerah						467,000,000						980,000,000		
1.01.01.2.07.06	Pengadaan Peralatan dan Mesin Lainnya	Tersedianya laptop/ komputer				10 unit	467,000,000	Kab. Demak, Semua Kecamatan, Semua Kelurahan	Dana Transfer Umum-Dana Alokasi Umum			10 unit	120,000,000	DINAS PENDIDIKAN DAN KEBUDAYAAN	

Penetapan Rencana Kerja Pemerintah Daerah (RKPD)
Kabupaten Demak
Tahun 2022

Kode	Urusan/ Bidang Urusan/ Program/ Kegiatan/ Sub Kegiatan	Indikator Program/ Kegiatan/ Sub Kegiatan	Target Akhir Periode RPJMD	Realisasi Capaian RKPD Tahun 2020	Prakiraan Capaian Target RKPD Tahun 2021	Capaian Kinerja dan Kerangka Pendanaan					Kelompok Sasaran	Prakiraan Maju Rencana Tahun 2023		Perangkat Daerah Penanggung Jawab	
						Target 2022	Pagu Indikatif	Lokasi	Sumber Dana	Prioritas		Target	Pagu Indikatif		
										Nasional					Daerah
1.01.01.2.07.09	Pengadaan Gedung Kantor atau Bangunan Lainnya	Terbangunnya Gedung Kantor/ Bangunan Lainnya Dindikbud Terlaksananya Rehabilitasi Gedung Serba Guna Kantor Korwil Bidang Dikbuk Kec. Guntur				1 Paket 1 Paket		Kab. Demak, Semua Kecamatan, Semua Kelurahan Kab. Demak, Guntur, Semua Kelurahan	Dana Transfer Umum- Dana Alokasi Umum			1 Paket 1 Paket	800,000,000	DINAS PENDIDIKAN DAN KEBUDAYAAN	
1.01.01.2.07.10	Pengadaan Sarana dan Prasarana Gedung Kantor atau Bangunan Lainnya	Tersedianya sarana prasarana Gedung Kantor Bangunan Lainnya (AC)				10 Unit		Kab. Demak, Semua Kecamatan, Semua Kelurahan	Dana Transfer Umum- Dana Alokasi Umum			10 Unit	60,000,000	DINAS PENDIDIKAN DAN KEBUDAYAAN	
1.01.01.2.08	Penyediaan Jasa Penunjang Urusan Pemerintahan Daerah						570,089,546						391,622,000		
1.01.01.2.08.01	Penyediaan Jasa Surat Menyurat	Terlaksananya kegiatan surat menyurat				12 Bulan	3,000,000	Kab. Demak, Semua Kecamatan, Semua Kelurahan	Dana Transfer Umum- Dana Alokasi Umum			12 Bulan	11,622,000	DINAS PENDIDIKAN DAN KEBUDAYAAN	
1.01.01.2.08.02	Penyediaan Jasa Komunikasi, Sumber Daya Air dan Listrik	Tersedianya jasa komunikasi, sumber daya air dan listrik				12 Bulan	567,089,546	Kab. Demak, Semua Kecamatan, Semua Kelurahan	Dana Transfer Umum- Dana Alokasi Umum			12 Bulan	380,000,000	DINAS PENDIDIKAN DAN KEBUDAYAAN	
1.01.01.2.09	Pemeliharaan Barang Milik Daerah Penunjang Urusan Pemerintahan Daerah						355,894,702						505,000,000		
1.01.01.2.09.02	Penyediaan Jasa Pemeliharaan, Biaya Pemeliharaan, Pajak, dan Perizinan Kendaraan Dinas Operasional atau Lapangan	Terpeliharannya kendaraan dinas/ operasional				12 Bulan	74,000,000	Kab. Demak, Semua Kecamatan, Semua Kelurahan	Dana Transfer Umum- Dana Alokasi Umum			12 Bulan	75,000,000	DINAS PENDIDIKAN DAN KEBUDAYAAN	
1.01.01.2.09.09	Pemeliharaan/Rehabilitasi Gedung Kantor dan Bangunan Lainnya	Terpeliharannya Gedung Kantor dan Bangunan Lainnya				12 Bulan	209,295,500	Kab. Demak, Semua Kecamatan, Semua Kelurahan	Dana Transfer Umum - Dana Alokasi Umum			12 Bulan	300,000,000	DINAS PENDIDIKAN DAN KEBUDAYAAN	
1.01.01.2.09.10	Pemeliharaan/Rehabilitasi Sarana dan Prasarana Gedung Kantor atau Bangunan Lainnya	Terpeliharannya Sarana Prasarana Gedung Kantor dan Bangunan Lainnya				12 Bulan	72,599,202	Kab. Demak, Semua Kecamatan, Semua Kelurahan	Dana Transfer Umum- Dana Alokasi Umum			12 Bulan	130,000,000	DINAS PENDIDIKAN DAN KEBUDAYAAN	
1.01.02	PROGRAM PENGELOLAAN PENDIDIKAN						241,395,547,760						203,018,828,200		
1.01.02.2.01	Pengelolaan Pendidikan Sekolah Dasar						160,185,756,860						127,897,936,473		

**Penetapan Rencana Kerja Pemerintah Daerah (RKPD)
Kabupaten Demak
Tahun 2022**

Kode	Urusan/ Bidang Urusan/ Program/ Kegiatan/ Sub Kegiatan	Indikator Program/ Kegiatan/ Sub Kegiatan	Target Akhir Periode RPJMD	Realisasi Capaian RKPD Tahun 2020	Prakiraan Capaian Target RKPD Tahun 2021	Capaian Kinerja dan Kerangka Pendanaan					Kelompok Sasaran	Prakiraan Maju Rencana Tahun 2023		Perangkat Daerah Penanggung Jawab	
						Target 2022	Pagu Indikatif	Lokasi	Sumber Dana	Prioritas		Target	Pagu Indikatif		
										Nasional					Daerah
1.01.02.2.01.02	Penambahan Ruang Kelas Baru	Terbangunnya Ruang Kelas Baru				1 Paket	490,800,000	Kab. Demak, Semua Kecamatan, Semua Kelurahan	Dana Transfer Umum-Dana Alokasi Umum			1 Paket	400,000,000	DINAS PENDIDIKAN DAN KEBUDAYAAN	
1.01.02.2.01.03	Pembangunan Ruang Guru/Kepala Sekolah/TU	Terbangunnya Ruang Guru/ Kepala Sekolah/ TU				0 Paket	1,097,920,000	Semua Kab/Kota, Semua Kecamatan, Semua Kelurahan	DAK Fisik-Bidang Pendidikan-Reguler-SD			0 Paket	0	DINAS PENDIDIKAN DAN KEBUDAYAAN	
1.01.02.2.01.04	Pembangunan Ruang Unit Kesehatan Sekolah	Terbangunnya Ruang UKS				0 Paket	321,376,000	Semua Kab/Kota, Semua Kecamatan, Semua Kelurahan	DAK Fisik-Bidang Pendidikan-Reguler-SD			0 Paket	0	DINAS PENDIDIKAN DAN KEBUDAYAAN	
1.01.02.2.01.05	Pembangunan Perpustakaan Sekolah	Terbangunnya Perpustakaan Sekolah				9 Paket	1,676,840,000	Kab. Demak, Semua Kecamatan, Semua Kelurahan	DAK Fisik-Bidang Pendidikan-Reguler-SD		1.3 Literasi berbasis inklusi sosial	9 Paket	1,967,189,443	DINAS PENDIDIKAN DAN KEBUDAYAAN	
1.01.02.2.01.06	Pembangunan Sarana, Prasarana dan Utilitas Sekolah	Terbangunnya Sarana, Prasarana dan Utilitas Sekolah				51 Paket	24,846,183,000	Kab. Demak, Semua Kecamatan, Semua Kelurahan	DAK Fisik-Bidang Pendidikan-Reguler-SD			51 Paket	7,488,945,786	DINAS PENDIDIKAN DAN KEBUDAYAAN	
1.01.02.2.01.07	Pembangunan Rumah Dinas Kepala Sekolah/Guru/Penjaga Sekolah	Terbangunnya Rumah Dinas Kepala Sekolah/ Guru/ Penjaga Sekolah				0 Paket	0	Semua Kab/Kota, Semua Kecamatan, Semua Kelurahan	DAK Fisik-Bidang Pendidikan-Reguler-SD			0 Paket	0	DINAS PENDIDIKAN DAN KEBUDAYAAN	
1.01.02.2.01.08	Rehabilitasi Sedang/Berat Ruang Kelas	Terbangunnya Sarana, Prasarana dan Utilitas Sekolah				7 Paket	13,561,750,000	Kab. Demak, Semua Kecamatan, Semua Kelurahan	Dana Transfer Umum-Dana Alokasi Umum Dana Transfer Khusus - Dana Alokasi Khusus Fisik			7 Paket	1,018,301,244	DINAS PENDIDIKAN DAN KEBUDAYAAN	
1.01.02.2.01.09	Rehabilitasi Sedang/Berat Ruang Guru/Kepala Sekolah/TU	Terlaksananya Rehabilitasi Sedang/ Berat Ruang Guru/ Kepala Sekolah/TU				0 Paket	2,898,500,000	Semua Kab/Kota, Semua Kecamatan, Semua Kelurahan	DAK Fisik-Bidang Pendidikan-Reguler-SD			0 Paket	0	DINAS PENDIDIKAN DAN KEBUDAYAAN	
1.01.02.2.01.10	Rehabilitasi Sedang/Berat Ruang Unit Kesehatan Sekolah	Terlaksananya Rehabilitasi Ruang UKS				10 Paket	0	Kab. Demak, Semua Kecamatan, Semua Kelurahan	DAK Fisik-Bidang Pendidikan-Reguler-SD			10 Paket	1,500,000,000	DINAS PENDIDIKAN DAN KEBUDAYAAN	

**Penetapan Rencana Kerja Pemerintah Daerah (RKPD)
Kabupaten Demak
Tahun 2022**

Kode	Urusan/ Bidang Urusan/ Program/ Kegiatan/ Sub Kegiatan	Indikator Program/ Kegiatan/ Sub Kegiatan	Target Akhir Periode RPJMD	Realisasi Capaian RKPD Tahun 2020	Prakiraan Capaian Target RKPD Tahun 2021	Capaian Kinerja dan Kerangka Pendanaan						Kelompok Sasaran	Prakiraan Maju Rencana Tahun 2023		Perangkat Daerah Penanggung Jawab
						Target 2022	Pagu Indikatif	Lokasi	Sumber Dana	Prioritas			Target	Pagu Indikatif	
										Nasional	Daerah				
1.01.02.2.01.11	Rehabilitasi Sedang/Berat Perpustakaan Sekolah	Terlaksananya rehabilitasi Perpustakaan Sekolah				1 Paket	1,509,156,000	Kab. Demak, Semua Kecamatan, Semua Kelurahan	DAK Fisik-Bidang Pendidikan-Reguler-SD		1.3 Literasi berbasis inklusi sosial	1 Paket	300,000,000	DINAS PENDIDIKAN DAN KEBUDAYAAN	
1.01.02.2.01.12	Rehabilitasi Sedang/Berat Sarana, Prasarana dan Utilitas Sekolah	Terlaksananya rehabilitasi sedang/ berat sarana prasarana dan utilitas sekolah				0 Paket	964,250,000	Semua Kab/Kota, Semua Kecamatan, Semua Kelurahan	DAK Fisik-Bidang Pendidikan-Reguler-PAUD			0 Paket	0	DINAS PENDIDIKAN DAN KEBUDAYAAN	
1.01.02.2.01.13	Rehabilitasi Sedang/Berat Rumah Dinas Kepala Sekolah/Guru/Penjaga Sekolah	Terlaksananya rehabilitasi sedang/ berat Rumah Dinas Kepala Sekolah/ Guru/ Penjaga Sekolah				0 Paket	0	Semua Kab/Kota, Semua Kecamatan, Semua Kelurahan	DAK Fisik-Bidang Pendidikan-Reguler-SD			0 Paket	0	DINAS PENDIDIKAN DAN KEBUDAYAAN	
1.01.02.2.01.14	Pengadaan Mebel Sekolah	Tersedianya mebel sekolah				3 Paket	152,200,000	Kab. Demak, Semua Kecamatan, Semua Kelurahan	Dana Transfer Umum-Dana Alokasi Umum			3 Paket	500,000,000	DINAS PENDIDIKAN DAN KEBUDAYAAN	
1.01.02.2.01.17	Pengadaan Perlengkapan Siswa						1,275,000,000		Dana Transfer Umum-Dana Alokasi Umum		1.2 Beasiswa miskin		1,500,000,000	DINAS PENDIDIKAN DAN KEBUDAYAAN	
1.01.02.2.01.21	Penyediaan Biaya Personil Peserta Didik Sekolah Dasar	Jumlah Penerima BASIMDA Jumlah Penerima Beasiswa Ayo Sekolah Kembali Terlaksananya Sosialisasi BASIMDA Terlaksananya Sosialisasi Beasiswa Ayo Sekolah Kembali Terlaksananya Sosialisasi PIP				2550 Siswa 210 Orang 1 Kegiatan 1 Kegiatan 1 Kegiatan	150,000,000	Kab. Demak, Semua Kecamatan, Semua Kelurahan	Dana Transfer Umum-Dana Alokasi Umum		1.2 Beasiswa miskin	2550 Siswa 210 Orang 1 Kegiatan 1 Kegiatan	1,535,000,000	DINAS PENDIDIKAN DAN KEBUDAYAAN	
1.01.02.2.01.22	Pengadaan Alat Praktikum dan Peraga Siswa	Tersedianya Alat Praktikum dan Peraga Siswa				18 Paket	16,080,000,000	Kab. Demak, Semua Kecamatan, Semua Kelurahan	DAK Fisik-Bidang Pendidikan-Reguler-SD			18 Paket	3,973,500,000	DINAS PENDIDIKAN DAN KEBUDAYAAN	
1.01.02.2.01.23	Penyelenggaraan Proses Belajar dan Ujian bagi Peserta Didik	Terlaksananya Kegiatan AKM Terlaksananya Sosialisasi Pendidikan Anti Korupsi				1 Kegiatan 1 Kegiatan	384,577,860	Kab. Demak, Semua Kecamatan, Semua Kelurahan	Dana Transfer Umum-Dana Alokasi Umum			1 Kegiatan 1 Kegiatan	300,000,000	DINAS PENDIDIKAN DAN KEBUDAYAAN	
1.01.02.2.01.24	Penyiapan dan Tindak Lanjut Evaluasi Satuan Pendidikan Dasar						0		Dana Transfer Umum-Dana Alokasi Umum				15,000,000	DINAS PENDIDIKAN DAN KEBUDAYAAN	

**Penetapan Rencana Kerja Pemerintah Daerah (RKPD)
Kabupaten Demak
Tahun 2022**

Kode	Urusan/ Bidang Urusan/ Program/ Kegiatan/ Sub Kegiatan	Indikator Program/ Kegiatan/ Sub Kegiatan	Target Akhir Periode RPJMD	Realisasi Capaian RKPD Tahun 2020	Prakiraan Capaian Target RKPD Tahun 2021	Capaian Kinerja dan Kerangka Pendanaan						Kelompok Sasaran	Prakiraan Maju Rencana Tahun 2023		Perangkat Daerah Penanggung Jawab
						Target 2022	Pagu Indikatif	Lokasi	Sumber Dana	Prioritas			Target	Pagu Indikatif	
										Nasional	Daerah				
1.01.02.2.01.25	Pembinaan Minat, Bakat dan Kreativitas Siswa	Festival Lomba Seni Siswa Nasional (FLS2N) dan Festival Lomba Literasi Nasional (FL2N) Jenjang SD Kompetisi Olahraga Siswa Nasional (KOSN) Jenjang SD Lomba Mata Pelajaran Agama Islam dan Seni Islami (MAPSI) Jenjang SD Terlaksananya Kompetisi Sains Nasional (KSN) Jenjang SD				1 Kegiatan 1 Kegiatan 1 Kegiatan 1 Kegiatan	300,000,000	Kab. Demak, Semua Kecamatan, Semua Kelurahan	Dana Transfer Umum- Dana Alokasi Umum			1 Kegiatan 1 Kegiatan 1 Kegiatan 1 Kegiatan	400,000,000	DINAS PENDIDIKAN DAN KEBUDAYAAN	
1.01.02.2.01.26	Penyediaan Pendidik dan Tenaga Kependidikan bagi Satuan Pendidikan Sekolah Dasar	Jumlah GTT/PTT yang menerima honor daerah				2417 Orang	15,436,927,500	Kab. Demak, Semua Kecamatan, Semua Kelurahan	Dana Transfer Umum- Dana Alokasi Umum		1.1 Peningkatan kapasitas tenaga pendidik/tenaga kependidikan	2417 Orang	25,000,000,000	DINAS PENDIDIKAN DAN KEBUDAYAAN	
1.01.02.2.01.27	Pengembangan Karir Pendidik dan Tenaga Kependidikan pada Satuan Pendidikan Sekolah Dasar	Terlaksanan Kegiatan Seleksi dan Pnegiriman PTK Berprestasi Terlaksananya Kegiatan Penilaian Angka Kredit (PAK) bagi Guru Terlaksananya kegiatan Seleksi dan Diklat Pengawas Terlaksananya Pendampingan Pendidikan Profesi Guru (PPG) Tersalurkannya Hibah kepada PGRI Tersalurkannya Hibah kepada PGSI				1 Kegiatan 1 Kegiatan 1 Kegiatan 1 Kegiatan 1 Kegiatan	820,166,500	Kab. Demak, Semua Kecamatan, Semua Kelurahan	Dana Transfer Umum- Dana Alokasi Umum		1.1 Peningkatan kapasitas tenaga pendidik/tenaga kependidikan	1 Kegiatan 1 Kegiatan 1 Kegiatan 1 Kegiatan 1 Kegiatan	1,125,000,000	DINAS PENDIDIKAN DAN KEBUDAYAAN	
1.01.02.2.01.28	Pembinaan Kelembagaan dan Manajemen Sekolah	Terlaksananya Kegiatan Pendampingan Sekolah Penggerak Tersalurkannya Hibah kepada Dewan Pendidikan				1 Kegiatan 1 Kegiatan	275,000,000	Kab. Demak, Semua Kecamatan, Semua Kelurahan	Dana Transfer Umum- Dana Alokasi Umum		1.1 Peningkatan kapasitas tenaga pendidik/tenaga kependidikan	1 Kegiatan 1 Kegiatan	275,000,000	DINAS PENDIDIKAN DAN KEBUDAYAAN	
1.01.02.2.01.29	Pengelolaan Dana BOS Sekolah Dasar	Tersedianya biaya operasional SD				12 Bulan	77,515,110,000	Kab. Demak, Semua Kecamatan, Semua Kelurahan	DAK Non Fisik - BOS Reguler			12 Bulan	80,000,000,000	DINAS PENDIDIKAN DAN KEBUDAYAAN	

**Penetapan Rencana Kerja Pemerintah Daerah (RKPD)
Kabupaten Demak
Tahun 2022**

Kode	Urusan/ Bidang Urusan/ Program/ Kegiatan/ Sub Kegiatan	Indikator Program/ Kegiatan/ Sub Kegiatan	Target Akhir Periode RPJMD	Realisasi Capaian RKPD Tahun 2020	Prakiraan Capaian Target RKPD Tahun 2021	Capaian Kinerja dan Kerangka Pendanaan						Kelompok Sasaran	Prakiraan Maju Rencana Tahun 2023		Perangkat Daerah Penanggung Jawab
						Target 2022	Pagu Indikatif	Lokasi	Sumber Dana	Prioritas			Target	Pagu Indikatif	
										Nasional	Daerah				
1.01.02.2.01.30	Peningkatan Kapasitas Pengelolaan Dana BOS Sekolah Dasar	Jumlah Peserta BinteK Aplikasi SIP BOS Jumlah Peserta Sosialisasi Juknis BOS SD Terlaksananya Kegiatan Pengelolaan BOS				490 SD 490 SD 1 Kegiatan	430,000,000	Kab. Demak, Semua Kecamatan, Semua Kelurahan	Dana Transfer Umum- Dana Alokasi Umum		1.1 Peningkatan kapasitas tenaga pendidik/tenaga kependidikan		490 SD 490 SD 1 Kegiatan	600,000,000	DINAS PENDIDIKAN DAN KEBUDAYAAN
1.01.02.2.02	Pengelolaan Pendidikan Sekolah Menengah Pertama						45,856,573,400							45,652,950,327	
1.01.02.2.02.02	Penambahan Ruang Kelas Baru	Terbangunnya Ruang Kelas Baru				1 Paket	0	Kab. Demak, Semua Kecamatan, Semua Kelurahan	Dana Transfer Umum- Dana Alokasi Umum				1 Paket	200,000,000	DINAS PENDIDIKAN DAN KEBUDAYAAN
1.01.02.2.02.03	Pembangunan Ruang Guru/Kepala Sekolah/TU	Terbangunnya Ruang Guru/ Kepala Sekolah/ TU				0 Paket	0	Semua Kab/Kota, Semua Kecamatan, Semua Kelurahan	DAK Fisik-Bidang Pendidikan-Reguler-SMP				0 Paket	0	DINAS PENDIDIKAN DAN KEBUDAYAAN
1.01.02.2.02.04	Pembangunan Ruang Unit Kesehatan Sekolah	Terbangunnya Ruang UKS				0 Paket	689,052,000	Semua Kab/Kota, Semua Kecamatan, Semua Kelurahan	DAK Fisik-Bidang Pendidikan-Reguler-SMP				0 Paket	0	DINAS PENDIDIKAN DAN KEBUDAYAAN
1.01.02.2.02.05	Pembangunan Perpustakaan Sekolah	Terbangunnya Perpustakaan Sekolah				0 Paket	0	Semua Kab/Kota, Semua Kecamatan, Semua Kelurahan	DAK Fisik-Bidang Pendidikan-Reguler-SMP				0 Paket	0	DINAS PENDIDIKAN DAN KEBUDAYAAN
1.01.02.2.02.06	Pembangunan Laboratorium	Terbangunnya Laboratorium				0 Paket	3,530,754,000	Semua Kab/Kota, Semua Kecamatan, Semua Kelurahan	DAK Fisik-Bidang Pendidikan-Reguler-SMP				0 Paket	0	DINAS PENDIDIKAN DAN KEBUDAYAAN
1.01.02.2.02.11	Pembangunan Kantin Sekolah						0		Dana Transfer Umum- Dana Alokasi Umum					200,000,000	DINAS PENDIDIKAN DAN KEBUDAYAAN
1.01.02.2.02.12	Pembangunan Sarana, Prasarana dan Utilitas Sekolah	Terbangunnya Sarana, Prasarana dan Utilitas Sekolah				0 Paket	4,140,956,000	Semua Kab/Kota, Semua Kecamatan, Semua Kelurahan	DAK Fisik-Bidang Pendidikan-Reguler-SMP				0 Paket	0	DINAS PENDIDIKAN DAN KEBUDAYAAN
1.01.02.2.02.14	Rehabilitasi Sedang/Berat Ruang Kelas Sekolah	Terbangunnya Ruang Kelas Baru				41 Paket	1,850,799,000	Kab. Demak, Semua Kecamatan, Semua Kelurahan	DAK Fisik-Bidang Pendidikan-Reguler-SMP				41 Paket	5,957,571,759	DINAS PENDIDIKAN DAN KEBUDAYAAN

**Penetapan Rencana Kerja Pemerintah Daerah (RKPD)
Kabupaten Demak
Tahun 2022**

Kode	Urusan/ Bidang Urusan/ Program/ Kegiatan/ Sub Kegiatan	Indikator Program/ Kegiatan/ Sub Kegiatan	Target Akhir Periode RPJMD	Realisasi Capaian RKPD Tahun 2020	Prakiraan Capaian Target RKPD Tahun 2021	Capaian Kinerja dan Kerangka Pendanaan						Kelompok Sasaran	Prakiraan Maju Rencana Tahun 2023		Perangkat Daerah Penanggung Jawab
						Target 2022	Pagu Indikatif	Lokasi	Sumber Dana	Prioritas			Target	Pagu Indikatif	
										Nasional	Daerah				
1.01.02.2.02.15	Rehabilitasi Sedang/Berat Ruang Guru Sekolah	Terlaksananya Rehabilitasi Ruang Guru				4 Paket	3,229,608,000	Kab. Demak, Semua Kecamatan, Semua Kelurahan	DAK Fisik-Bidang Pendidikan-Reguler- SMP			4 Paket	1,597,343,207	DINAS PENDIDIKAN DAN KEBUDAYAAN	
1.01.02.2.02.16	Rehabilitasi Sedang/Berat Ruang Unit Kesehatan Sekolah	Terlaksananya Rehabilitasi Ruang UKS				0 Paket	0	Semua Kab/Kota, Semua Kecamatan, Semua Kelurahan	DAK Fisik-Bidang Pendidikan-Reguler- SMP			0 Paket	0	DINAS PENDIDIKAN DAN KEBUDAYAAN	
1.01.02.2.02.17	Rehabilitasi Sedang/Berat Perpustakaan Sekolah	Terlaksananya Rehabilitasi Perpustakaan				3 Paket	287,176,000	Kab. Demak, Semua Kecamatan, Semua Kelurahan	DAK Fisik-Bidang Pendidikan-Reguler- SMP		1.3 Literasi berbasis inklusi sosial	3 Paket	495,922,003	DINAS PENDIDIKAN DAN KEBUDAYAAN	
1.01.02.2.02.18	Rehabilitasi Sedang/Berat Laboratorium	Terlaksananya Rehabilitasi Laboratorium				6 Paket	1,938,420,000	Kab. Demak, Semua Kecamatan, Semua Kelurahan	DAK Fisik-Bidang Pendidikan-Reguler- SMP			6 Paket	1,357,563,358	DINAS PENDIDIKAN DAN KEBUDAYAAN	
1.01.02.2.02.23	Rehabilitasi Sedang/Berat Kantin Sekolah						0		Dana Transfer Umum- Dana Alokasi Umum				100,000,000	DINAS PENDIDIKAN DAN KEBUDAYAAN	
1.01.02.2.02.24	Rehabilitasi Sedang/Berat Sarana, Prasarana dan Utilitas Sekolah	Terlaksananya rehabilitasi sedang/ berat sarana prasarana dan utilitas sekolah				0 Paket	0	Semua Kab/Kota, Semua Kecamatan, Semua Kelurahan	DAK Fisik-Bidang Pendidikan-Reguler- SMP			0 Paket	0	DINAS PENDIDIKAN DAN KEBUDAYAAN	
1.01.02.2.02.25	Pengadaan Mebel Sekolah	Tersedianya mebel sekolah				0 Paket	0	Semua Kab/Kota, Semua Kecamatan, Semua Kelurahan	DAK Fisik-Bidang Pendidikan-Reguler- SMP			0 Paket	0	DINAS PENDIDIKAN DAN KEBUDAYAAN	
1.01.02.2.02.28	Pengadaan Perlengkapan Siswa						1,125,000,000		Dana Transfer Umum- Dana Alokasi Umum				1,250,000,000	DINAS PENDIDIKAN DAN KEBUDAYAAN	
1.01.02.2.02.32	Penyediaan Biaya Personil Peserta Didik Sekolah Menengah Pertama	Jumlah Penerima BASIMDA Jumlah Penerima Beasiswa Ayo Sekolah Kembali Terlaksananya Kegiatan Sosialiasi PIP Terlaksananya Kegiatan Sosialisasi BASIMDA Terlaksananya Kegiatan Sosialisasi Beasiswa Ayo Sekolah Kembali				1500 Siswa 340 Orang 1 Kegiatan 1 Kegiatan 1 Kegiatan	260,000,000	Kab. Demak, Semua Kecamatan, Semua Kelurahan	Dana Transfer Umum- Dana Alokasi Umum		1.2 Beasiswa miskin	1500 Siswa 340 Orang 1 Kegiatan 1 Kegiatan 1 Kegiatan	1,685,000,000	DINAS PENDIDIKAN DAN KEBUDAYAAN	
1.01.02.2.02.35	Pengadaan Alat Praktik dan Peraga Siswa						750,000,000						3,610,500,000	DINAS PENDIDIKAN DAN KEBUDAYAAN	

**Penetapan Rencana Kerja Pemerintah Daerah (RKPD)
Kabupaten Demak
Tahun 2022**

Kode	Urusan/ Bidang Urusan/ Program/ Kegiatan/ Sub Kegiatan	Indikator Program/ Kegiatan/ Sub Kegiatan	Target Akhir Periode RPJMD	Realisasi Capaian RKPD Tahun 2020	Prakiraan Capaian Target RKPD Tahun 2021	Capaian Kinerja dan Kerangka Pendanaan						Kelompok Sasaran	Prakiraan Maju Rencana Tahun 2023		Perangkat Daerah Penanggung Jawab
						Target 2022	Pagu Indikatif	Lokasi	Sumber Dana	Prioritas			Target	Pagu Indikatif	
										Nasional	Daerah				
1.01.02.2.02.36	Penyelenggaraan Proses Belajar dan Ujian bagi Peserta Didik	Terselenggaranya ujian bagi peserta didik Terselenggaranya Workshop Penyusunan Perangkat Pembelajaran bagi Pendidik				1 Kegiatan 1 Kegiatan	981,550,000	Kab. Demak, Semua Kecamatan, Semua Kelurahan	Dana Transfer Umum- Dana Alokasi Umum		1.1 Peningkatan kapasitas tenaga pendidik/tenaga kependidikan	1 Kegiatan 1 Kegiatan	191,550,000	DINAS PENDIDIKAN DAN KEBUDAYAAN	
1.01.02.2.02.37	Penyiapan dan Tindak Lanjut Evaluasi Satuan Pendidikan Sekolah Menengah Pertama						0		Dana Transfer Umum- Dana Alokasi Umum				20,000,000	DINAS PENDIDIKAN DAN KEBUDAYAAN	
1.01.02.2.02.38	Pembinaan Minat, Bakat dan Kreativitas Siswa	Terselenggaranya Festival dan Lomba Seni Siswa Nasional (FLS2N) Jenjang SMP Terselenggaranya Kompetensi Olahraga Siswa Nasional (KOSN) jenjang SMP Terselenggaranya Kompetensi Siswa Nasional (KSN) jenjang SMP Terselenggaranya Lomba Mata Pelajaran dan Seni Islami (MAPSI) jenjang SMP				1 Kegiatan 1 Kegiatan 1 Kegiatan 1 Kegiatan	200,000,000	Kab. Demak, Semua Kecamatan, Semua Kelurahan	Dana Transfer Umum- Dana Alokasi Umum			1 Kegiatan 1 Kegiatan 1 Kegiatan 1 Kegiatan	200,000,000	DINAS PENDIDIKAN DAN KEBUDAYAAN	
1.01.02.2.02.39	Penyediaan Pendidik dan Tenaga Kependidikan bagi Satuan Pendidikan Sekolah Menengah Pertama	Jumlah GTT/PTT yang menerima honor daerah				627 Orang	4,314,488,400	Kab. Demak, Semua Kecamatan, Semua Kelurahan	Dana Transfer Umum- Dana Alokasi Umum		1.1 Peningkatan kapasitas tenaga pendidik/tenaga kependidikan	627 Orang	5,000,000,000	DINAS PENDIDIKAN DAN KEBUDAYAAN	
1.01.02.2.02.40	Pengembangan Karir Pendidik dan Tenaga Kependidikan pada Satuan Pendidikan Sekolah Menengah Pertama	Terlaksananya Kegiatan INOBEL (Inovasi Pembelajaran) Terlaksananya Kegiatan Pelatihan Penulisan Bagi Guru				1 Kegiatan 1 Kegiatan	76,000,000	Kab. Demak, Semua Kecamatan, Semua Kelurahan	Dana Transfer Umum- Dana Alokasi Umum		1.1 Peningkatan kapasitas tenaga pendidik/tenaga kependidikan	1 Kegiatan 1 Kegiatan	200,000,000	DINAS PENDIDIKAN DAN KEBUDAYAAN	
1.01.02.2.02.41	Pembinaan Kelembagaan dan Manajemen Sekolah	Terlaksananya Kegiatan Pendampingan Sekolah Penggerak Tersedianya biaya operasional untuk SMP Negeri Non KPA Terselenggaranya PPDB On Line Jenjang SMP				1 Kegiatan 5 SMP Negeri 1 Kegiatan	430,000,000		Dana Transfer Umum- Dana Alokasi Umum			1 Kegiatan 5 SMP Negeri 1 Kegiatan	430,000,000	DINAS PENDIDIKAN DAN KEBUDAYAAN	
1.01.02.2.02.42	Pengelolaan Dana BOS Sekolah Menengah Pertama	Tersedianya biaya operasional SMP				12 Bulan	21,995,270,000	Kab. Demak, Semua Kecamatan, Semua Kelurahan	DAK Non Fisik - BOS Reguler			12 Bulan	23,000,000,000	DINAS PENDIDIKAN DAN KEBUDAYAAN	

**Penetapan Rencana Kerja Pemerintah Daerah (RKPD)
Kabupaten Demak
Tahun 2022**

Kode	Urusan/ Bidang Urusan/ Program/ Kegiatan/ Sub Kegiatan	Indikator Program/ Kegiatan/ Sub Kegiatan	Target Akhir Periode RPJMD	Realisasi Capaian RKPD Tahun 2020	Prakiraan Capaian Target RKPD Tahun 2021	Capaian Kinerja dan Kerangka Pendanaan						Kelompok Sasaran	Prakiraan Maju Rencana Tahun 2023		Perangkat Daerah Penanggung Jawab
						Target 2022	Pagu Indikatif	Lokasi	Sumber Dana	Prioritas			Target	Pagu Indikatif	
										Nasional	Daerah				
1 01 02 2.02 43	Peningkatan Kapasitas Pengelolaan Dana BOS Sekolah Menengah Pertama	Jumlah Peserta Bintel Aplikasi SIP BOS Jumlah Peserta Sosialisasi Juknis BOS SD Terlaksananya Kegiatan Pengelolaan BOS				82 SMP 82 SMP 1 Kegiatan	57,500,000		Dana Transfer Umum- Dana Alokasi Umum		1.1 Peningkatan kapasitas tenaga pendidik/tenaga kependidikan	82 SMP 82 SMP 1 Kegiatan	157,500,000	DINAS PENDIDIKAN DAN KEBUDAYAAN	
1 01 02 2.03	Pengelolaan Pendidikan Anak Usia Dini (PAUD)						27,650,482,900						24,121,941,880		
1 01 02 2.03 01	Pembangunan Gedung/Ruang Kelas/Ruang Guru PAUD	Terbangunnya Ruang Kelas Baru TK Negeri Pembina Kec. Gajah				1 Unit	345,410,000	Kab. Demak, Gajah, Semua Kelurahan	Dana Transfer Umum- Dana Alokasi Umum			1 Unit	200,000,000	DINAS PENDIDIKAN DAN KEBUDAYAAN	
1 01 02 2.03 02	Pembangunan Sarana, Prasarana dan Utilitas PAUD	Terbangunnya Sarana, Prasarana dan Utilitas Sekolah				6 Paket	4,140,910,000	Kab. Demak, Semua Kecamatan, Semua Kelurahan	DAK Fisik-Bidang Pendidikan-Reguler-PAUD			6 Paket	652,076,000	DINAS PENDIDIKAN DAN KEBUDAYAAN	
1 01 02 2.03 03	Rehabilitasi Sedang/Berat Gedung/Ruang Kelas/Ruang Guru PAUD	Terlaksananya Rehabilitasi Ruang Kelas				7 Ruang	351,735,000	Kab. Demak, Semua Kecamatan, Semua Kelurahan	DAK Fisik-Bidang Pendidikan-Reguler-PAUD			7 Ruang	1,029,367,000	DINAS PENDIDIKAN DAN KEBUDAYAAN	
1 01 02 2.03 04	Rehabilitasi Sedang/Berat Pembangunan Sarana, Prasarana dan Utilitas PAUD	Terlaksananya rehabilitasi sarana prasarana dan utilitas PAUD				2 Paket	562,319,000	Kab. Demak, Semua Kecamatan, Semua Kelurahan	Dana Transfer Umum- Dana Alokasi Umum			2 Paket	200,000,000	DINAS PENDIDIKAN DAN KEBUDAYAAN	
1 01 02 2.03 07	Pengadaan Mebel PAUD	Tersedianya Mebel PAUD				0 Paket	0	Semua Kab/Kota, Semua Kecamatan, Semua Kelurahan	DAK Fisik-Bidang Pendidikan-Reguler-PAUD			0 Paket	0	DINAS PENDIDIKAN DAN KEBUDAYAAN	
1 01 02 2.03 11	Penyediaan Biaya Personil Peserta Didik PAUD	Jumlah Penerima Beasiswa Ayo Sekolah Kembali				140 Siswa	105,000,000	Kab. Demak, Semua Kecamatan, Semua Kelurahan	Dana Transfer Umum- Dana Alokasi Umum			140 Siswa	105,000,000	DINAS PENDIDIKAN DAN KEBUDAYAAN	
1 01 02 2.03 12	Pengadaan Alat Praktik dan Peraga Siswa PAUD	Tersedianya Alat Peraga dan Praktik Siswa				10 Paket	302,000,000	Kab. Demak, Semua Kecamatan, Semua Kelurahan	Dana Transfer Umum- Dana Alokasi Umum			10 Paket	200,000,000	DINAS PENDIDIKAN DAN KEBUDAYAAN	
1 01 02 2.03 14	Penyiapan dan Tindak Lanjut Evaluasi Satuan PAUD						0		Dana Transfer Umum- Dana Alokasi Umum				20,000,000	DINAS PENDIDIKAN DAN KEBUDAYAAN	
1 01 02 2.03 15	Penyediaan Pendidik dan Tenaga Kependidikan bagi Satuan PAUD	Jumlah GTT/PTT PAUD Negeri yang menerima Honor				28 Orang	141,475,400	Kab. Demak, Semua Kecamatan, Semua Kelurahan	Dana Transfer Umum- Dana Alokasi Umum		1.1 Peningkatan kapasitas tenaga pendidik/tenaga kependidikan	28 Orang	151,298,880	DINAS PENDIDIKAN DAN KEBUDAYAAN	

**Penetapan Rencana Kerja Pemerintah Daerah (RKPD)
Kabupaten Demak
Tahun 2022**

Kode	Urusan/ Bidang Urusan/ Program/ Kegiatan/ Sub Kegiatan	Indikator Program/ Kegiatan/ Sub Kegiatan	Target Akhir Periode RPJMD	Realisasi Capaian RKPD Tahun 2020	Prakiraan Capaian Target RKPD Tahun 2021	Capaian Kinerja dan Kerangka Pendanaan					Kelompok Sasaran	Prakiraan Maju Rencana Tahun 2023		Perangkat Daerah Penanggung Jawab	
						Target 2022	Pagu Indikatif	Lokasi	Sumber Dana	Prioritas		Target	Pagu Indikatif		
										Nasional					Daerah
1.01.02.2.03.16	Pengembangan Karir Pendidik dan Tenaga Kependidikan pada Satuan Pendidikan PAUD	Tersalurkannya Hibah kepada HIMPAUDI Tersalurkannya Hibah kepada IGTKI				1 Kegiatan 1 Kegiatan	368,833,500	Kab. Demak, Semua Kecamatan, Semua Kelurahan	Dana Transfer Umum- Dana Alokasi Umum		1.1 Peningkatan kapasitas tenaga pendidik/tenaga kependidikan	1 Kegiatan 1 Kegiatan	300,000,000	DINAS PENDIDIKAN DAN KEBUDAYAAN	
1.01.02.2.03.17	Pembinaan Kelembagaan dan Manajemen PAUD	Terlaksananya Kegiatan Fasilitasi Akreditasi Lembaga PAUD Terlaksananya Kegiatan Pendampingan Sekolah Penggerak Terlaksananya Kegiatan Publikasi dan Sosialisasi pendidikan anak usia dini (Gebyar PAUD) Terlaksananya Penyelenggaraan PAUD (Koordinasi dan Kerjasama antar mitra kerja PAUD) Tersalurkannya Hibah kepada GOPTKI Tersalurkannya Hibah kepada HIMPAUDI Tersalurkannya Hibah kepada IGTKI Tersedianya Biaya Operasional TK Negeri KPA Terselenggaranya Kegiatan Pencegahan Stunting Terselenggaranya Kegiatan Pendampingan BOP				1 Kegiatan 1 Kegiatan 1 Kegiatan 1 Kegiatan 1 Organisasi 1 Organisasi 1 Organisasi 5 TK Negeri 1 Kegiatan 1 Kegiatan	605,000,000	Kab. Demak, Semua Kecamatan, Semua Kelurahan	Dana Transfer Umum - Dana Alokasi Umum		1.1 Peningkatan kapasitas tenaga pendidik/tenaga kependidikan	1 Kegiatan 1 Kegiatan 1 Kegiatan 1 Kegiatan 1 Organisasi 1 Organisasi 1 Organisasi 5 TK Negeri 1 Kegiatan 1 Kegiatan	605,000,000	DINAS PENDIDIKAN DAN KEBUDAYAAN	
1.01.02.2.03.18	Pengelolaan Dana BOP PAUD	Tersedianya biaya operasional PAUD				995 Satuan Pendidikan	20,662,800,000	Kab. Demak, Semua Kecamatan, Semua Kelurahan	DAK Non Fisik-BOP PAUD			995 Satuan Pendidikan	20,584,200,000	DINAS PENDIDIKAN DAN KEBUDAYAAN	
1.01.02.2.03.19	Peningkatan Kapasitas Pengelolaan Dana BOP PAUD	Terlaksananya Kegiatan Pendampingan BOP PAUD				1 Kegiatan	65,000,000	Kab. Demak, Semua Kecamatan, Semua Kelurahan	Dana Transfer Umum- Dana Alokasi Umum			1 Kegiatan	75,000,000	DINAS PENDIDIKAN DAN KEBUDAYAAN	
1.01.02.2.04	Pengelolaan Pendidikan Nonformal/Kesetaraan						7,702,734,600						5,345,999,520		
1.01.02.2.04.01	Pembangunan Gedung/Ruang Kelas/Ruang Guru Nonformal/Kesetaraan						0		Dana Transfer Umum- Dana Alokasi Umum				200,000,000	DINAS PENDIDIKAN DAN KEBUDAYAAN	

**Penetapan Rencana Kerja Pemerintah Daerah (RKPD)
Kabupaten Demak
Tahun 2022**

Kode	Urusan/ Bidang Urusan/ Program/ Kegiatan/ Sub Kegiatan	Indikator Program/ Kegiatan/ Sub Kegiatan	Target Akhir Periode RPJMD	Realisasi Capaian RKPD Tahun 2020	Prakiraan Capaian Target RKPD Tahun 2021	Capaian Kinerja dan Kerangka Pendanaan						Kelompok Sasaran	Prakiraan Maju Rencana Tahun 2023		Perangkat Daerah Penanggung Jawab
						Target 2022	Pagu Indikatif	Lokasi	Sumber Dana	Prioritas			Target	Pagu Indikatif	
										Nasional	Daerah				
1.01.02.2.04.02	Pembangunan Sarana, Prasarana dan Utilitas Sekolah Nonformal/Kesetaraan	Terbangunnya/ Terlaksananya Rehabilitasi Sarana, Prasarana dan Utilitas Sekolah Nonformal/ Kesetaraan				1 Paket	853,000,000	Kab. Demak, Semua Kecamatan, Semua Kelurahan	Dana Transfer Umum- Dana Alokasi Umum			1 Paket	100,000,000	DINAS PENDIDIKAN DAN KEBUDAYAAN	
1.01.02.2.04.03	Rehabilitasi Sedang/Berat Gedung/Ruang Kelas/Ruang Guru Pendidikan Nonformal/Kesetaraan	Terlaksananya Rehabilitasi Sedang/ Berat Gedung/ Ruang Kelas/ Ruang Guru PNF Kesetaraan				0 Paket	448,448,000	Semua Kab/Kota, Semua Kecamatan, Semua Kelurahan	DAK Fisik-Bidang Pendidikan-Reguler-SKB			0 Paket	0	DINAS PENDIDIKAN DAN KEBUDAYAAN	
1.01.02.2.04.04	Rehabilitasi Sedang/Berat Pembangunan Sarana, Prasarana dan Utilitas Sekolah Nonformal/Kesetaraan	Terlaksananya rehabilitasi pembangunan sarana, prasarana, dan utilitas Sekolah Non Formal Kesetaraan				0 Paket	225,480,000	Semua Kab/Kota, Semua Kecamatan, Semua Kelurahan	DAK Fisik-Bidang Pendidikan-Reguler-SKB			0 Paket	0	DINAS PENDIDIKAN DAN KEBUDAYAAN	
1.01.02.2.04.07	Pengadaan Mebel Pendidikan Nonformal/Kesetaraan	Tersedianya Mebel Pendidikan Non Formal Kesetaraan				0 Paket	0	Semua Kab/Kota, Semua Kecamatan, Semua Kelurahan	DAK Fisik-Bidang Pendidikan-Reguler-SKB			0 Paket	0	DINAS PENDIDIKAN DAN KEBUDAYAAN	
1.01.02.2.04.09	Pengadaan Perlengkapan Pendidikan Nonformal/Kesetaraan	Jumlah TBM yang menerima Bantuan				3 TBM	60,000,000	Kab. Demak, Semua Kecamatan, Semua Kelurahan	Dana Transfer Umum- Dana Alokasi Umum			3 TBM	60,000,000	DINAS PENDIDIKAN DAN KEBUDAYAAN	
1.01.02.2.04.10	Penyediaan Biaya Personil Peserta Didik Nonformal/Kesetaraan	Jumlah Penerima Beasiswa Ayo Sekolah Kembali				350 Orang	1,085,000,000	Kab. Demak, Semua Kecamatan, Semua Kelurahan	Dana Transfer Umum- Dana Alokasi Umum	1.2 Beasiswa miskin		350 Orang	700,000,000	DINAS PENDIDIKAN DAN KEBUDAYAAN	
1.01.02.2.04.11	Pengadaan Alat Praktikum dan Peraga Siswa Nonformal/Kesetaraan	Tersedianya alat praktik dan peraga siswa non formal/ kesetaraan				0 Paket	12,000,000	Semua Kab/Kota, Semua Kecamatan, Semua Kelurahan	DAK Fisik-Bidang Pendidikan-Reguler-SKB			0 Paket	0	DINAS PENDIDIKAN DAN KEBUDAYAAN	
1.01.02.2.04.12	Penyelenggaraan Proses Belajar Nonformal/Kesetaraan	Terlaksananya Kegiatan Penyelenggaraan Paket A Terlaksananya Kegiatan Penyelenggaraan Paket B Terlaksananya Kegiatan Penyelenggaraan Paket C				1 Kegiatan 1 Kegiatan 1 Kegiatan	35,000,000	Kab. Demak, Semua Kecamatan, Semua Kelurahan	Dana Transfer Umum- Dana Alokasi Umum	1.1 Peningkatan kapasitas tenaga pendidik/tenaga kependidikan		1 Kegiatan 1 Kegiatan 1 Kegiatan	35,000,000	DINAS PENDIDIKAN DAN KEBUDAYAAN	
1.01.02.2.04.13	Penyiapan dan Tindak Lanjut Evaluasi Satuan Pendidikan di Pendidikan Nonformal/Kesetaraan						0		Dana Transfer Umum- Dana Alokasi Umum				20,000,000	DINAS PENDIDIKAN DAN KEBUDAYAAN	

**Penetapan Rencana Kerja Pemerintah Daerah (RKPD)
Kabupaten Demak
Tahun 2022**

Kode	Urusan/ Bidang Urusan/ Program/ Kegiatan/ Sub Kegiatan	Indikator Program/ Kegiatan/ Sub Kegiatan	Target Akhir Periode RPJMD	Realisasi Capaian RKPD Tahun 2020	Prakiraan Capaian Target RKPD Tahun 2021	Capaian Kinerja dan Kerangka Pendanaan					Kelompok Sasaran	Prakiraan Maju Rencana Tahun 2023		Perangkat Daerah Penanggung Jawab	
						Target 2022	Pagu Indikatif	Lokasi	Sumber Dana	Prioritas		Target	Pagu Indikatif		
										Nasional					Daerah
1 01 02 2.04 14	Penyediaan Pendidik dan Tenaga Kependidikan bagi Satuan Pendidikan Nonformal/Kesetaraan	Jumlah GTT/PTT Penerima Honor Daerah				12 Orang	90,206,600	Kab. Demak, Semua Kecamatan, Semua Kelurahan	Dana Transfer Umum-Dana Alokasi Umum		1.1 Peningkatan kapasitas tenaga pendidik/tenaga kependidikan	12 Orang	52,499,520	DINAS PENDIDIKAN DAN KEBUDAYAAN	
1 01 02 2.04 16	Pembinaan Kelembagaan dan Manajemen Sekolah Nonformal/Kesetaraan	Jumlah Lembaga yang mendapatkan bantuan Terselenggaranya Kegiatan Fasilitasi Akreditasi Lembaga PNF Terselenggaranya Kegiatan Sosialisasi dan Publikasi Pendidikan Non Formal Terselenggaranya Pelatihan Kecakapan Wirausaha				1 Lembaga 1 Kegiatan 1 Kegiatan 1 Kegiatan	602,300,000	Kab. Demak, Semua Kecamatan, Semua Kelurahan	Dana Transfer Umum-Dana Alokasi Umum			1 Lembaga 1 Kegiatan 1 Kegiatan 1 Kegiatan	135,000,000	DINAS PENDIDIKAN DAN KEBUDAYAAN	
1 01 02 2.04 17	Pengelolaan Dana BOP Sekolah Nonformal/Kesetaraan	Tersedianya biaya operasional Satuan Pendidikan Kesetaraan				27 Satuan Pendidikan	4,266,300,000	Kab. Demak, Semua Kecamatan, Semua Kelurahan	DAK Non Fisik-BOP Pendidikan Kesetaraan			27 Satuan Pendidikan	4,018,500,000	DINAS PENDIDIKAN DAN KEBUDAYAAN	
1 01 02 2.04 18	Peningkatan Kapasitas Pengelolaan Dana BOP Sekolah Nonformal/Kesetaraan	Terlaksananya Kegiatan Pendampingan BOP Sekolah Non Formal/ Kesetaraan				1 Kegiatan	25,000,000	Semua Kab/Kota, Semua Kecamatan, Semua Kelurahan	Dana Transfer Umum-Dana Alokasi Umum			1 Kegiatan	25,000,000	DINAS PENDIDIKAN DAN KEBUDAYAAN	
1 01 03	PROGRAM PENGEMBANGAN KURIKULUM						0						75,000,000		
1 01 03 2.01	Penetapan Kurikulum Muatan Lokal Pendidikan Dasar						0						60,000,000		
1 01 03 2.01 01	Penyusunan Kompetensi Dasar Muatan Lokal Pendidikan Dasar						0		Dana Transfer Umum-Dana Alokasi Umum		1.1 Peningkatan kapasitas tenaga pendidik/tenaga kependidikan		20,000,000	DINAS PENDIDIKAN DAN KEBUDAYAAN	
1 01 03 2.01 02	Penyusunan Silabus Muatan Lokal Pendidikan Dasar						0		Dana Transfer Umum-Dana Alokasi Umum		1.1 Peningkatan kapasitas tenaga pendidik/tenaga kependidikan		20,000,000	DINAS PENDIDIKAN DAN KEBUDAYAAN	
1 01 03 2.01 04	Pelatihan Penyusunan Kurikulum Muatan Lokal Pendidikan Dasar						0		Dana Transfer Umum-Dana Alokasi Umum		1.1 Peningkatan kapasitas tenaga pendidik/tenaga kependidikan		20,000,000	DINAS PENDIDIKAN DAN KEBUDAYAAN	
1 01 03 2.02	Penetapan Kurikulum Muatan Lokal Pendidikan Anak Usia Dini dan Pendidikan Nonformal						0						15,000,000		

**Penetapan Rencana Kerja Pemerintah Daerah (RKPD)
Kabupaten Demak
Tahun 2022**

Kode	Urusan/ Bidang Urusan/ Program/ Kegiatan/ Sub Kegiatan	Indikator Program/ Kegiatan/ Sub Kegiatan	Target Akhir Periode RPJMD	Realisasi Capaian RKPD Tahun 2020	Prakiraan Capaian Target RKPD Tahun 2021	Capaian Kinerja dan Kerangka Pendanaan						Kelompok Sasaran	Prakiraan Maju Rencana Tahun 2023		Perangkat Daerah Penanggung Jawab
						Target 2022	Pagu Indikatif	Lokasi	Sumber Dana	Prioritas			Target	Pagu Indikatif	
										Nasional	Daerah				
1.01.03.2.02.01	Penyusunan Kompetensi Dasar Muatan Lokal Pendidikan Anak Usia Dini dan Pendidikan Nonformal						0		Dana Transfer Umum-Dana Alokasi Umum		1.1 Peningkatan kapasitas tenaga pendidik/tenaga kependidikan			15,000,000	DINAS PENDIDIKAN DAN KEBUDAYAAN
1.01.03.2.02.02	Penyusunan Silabus Muatan Lokal Pendidikan Anak Usia Dini dan Pendidikan Nonformal						0		Dana Transfer Umum-Dana Alokasi Umum		1.1 Peningkatan kapasitas tenaga pendidik/tenaga kependidikan			0	DINAS PENDIDIKAN DAN KEBUDAYAAN
1.01.04	PROGRAM PENDIDIK DAN TENAGA KEPENDIDIKAN						540,000,000							540,000,000	
1.01.04.2.01	Pemerataan Kuantitas dan Kualitas Pendidik dan Tenaga Kependidikan bagi Satuan Pendidikan Dasar, PAUD, dan Pendidikan Nonformal/Kesetaraan						540,000,000							540,000,000	
1.01.04.2.01.01	Perhitungan dan Pemetaan Pendidik dan Tenaga Kependidikan Satuan Pendidikan Dasar, PAUD, dan Pendidikan Nonformal/Kesetaraan	Terlaksananya Diklat KS Terlaksananya Kegiatan Pendampingan Guru Penggerak Terlaksananya Seleksi dan Diklat Pengawas				1 Kegiatan 1 Kegiatan 1 Kegiatan	525,000,000	Kab. Demak, Semua Kecamatan, Semua Kelurahan	Dana Transfer Umum-Dana Alokasi Umum		1.1 Peningkatan kapasitas tenaga pendidik/tenaga kependidikan		1 Kegiatan 1 Kegiatan 1 Kegiatan	525,000,000	DINAS PENDIDIKAN DAN KEBUDAYAAN
1.01.04.2.01.02	Penataan Pendistribusian Pendidik dan Tenaga Kependidikan bagi Satuan Pendidikan Dasar, PAUD, dan Pendidikan Nonformal/Kesetaraan						15,000,000		Dana Transfer Umum-Dana Alokasi Umum		1.1 Peningkatan kapasitas tenaga pendidik/tenaga kependidikan			15,000,000	DINAS PENDIDIKAN DAN KEBUDAYAAN
2	URUSAN PEMERINTAHAN WAJIB YANG TIDAK BERKAITAN DENGAN PELAYANAN DASAR														
2.22	URUSAN PEMERINTAHAN BIDANG KEBUDAYAAN						1,125,000,000							1,215,000,000	
2.22.02	PROGRAM PENGEMBANGAN KEBUDAYAAN						350,000,000							435,000,000	
2.22.02.2.01	Pengelolaan Kebudayaan yang Masyarakat Pelakunya dalam Daerah Kabupaten/Kota						75,000,000							125,000,000	

**Penetapan Rencana Kerja Pemerintah Daerah (RKPD)
Kabupaten Demak
Tahun 2022**

Kode	Urusan/ Bidang Urusan/ Program/ Kegiatan/ Sub Kegiatan	Indikator Program/ Kegiatan/ Sub Kegiatan	Target Akhir Periode RPJMD	Realisasi Capaian RKPD Tahun 2020	Prakiraan Capaian Target RKPD Tahun 2021	Capaian Kinerja dan Kerangka Pendanaan						Kelompok Sasaran	Prakiraan Maju Rencana Tahun 2023		Perangkat Daerah Penanggung Jawab
						Target 2022	Pagu Indikatif	Lokasi	Sumber Dana	Prioritas			Target	Pagu Indikatif	
										Nasional	Daerah				
2 22 02 2.01 01	Pelindungan, Pengembangan, Pemanfaatan Objek Pemajuan Kebudayaan	Terselenggaran Kegiatan Pelindungan dan Pengembangan Warisan Budaya Tak Benda (WBTB) Terselenggaranya Kegiatan Pencatatan dan Penetapan WBTB				1 Kegiatan 1 Kegiatan	75,000,000	Kab. Demak, Semua Kecamatan, Semua Kelurahan	Dana Transfer Umum- Dana Alokasi Umum			1 Kegiatan 1 Kegiatan	100,000,000	DINAS PENDIDIKAN DAN KEBUDAYAAN	
2 22 02 2.01 02	Pembinaan Sumber Daya Manusia, Lembaga, dan Pranata Kebudayaan	Terselenggaraanya Kegiatan yang mendukung PPKD				1 Kegiatan	0	Kab. Demak, Semua Kecamatan, Semua Kelurahan	Dana Transfer Umum- Dana Alokasi Umum			1 Kegiatan	25,000,000	DINAS PENDIDIKAN DAN KEBUDAYAAN	
2 22 02 2.02	Pelestarian Kesenian Tradisional yang Masyarakat Pelakunya dalam Daerah Kabupaten/Kota						275,000,000						310,000,000		
2 22 02 2.02 01	Pelindungan, Pengembangan, Pemanfaatan Objek Pemajuan Tradisi Budaya	Terselenggaranya Kegiatan Fasilitasi perkembangan keragaman budaya daerah Terselenggaranya Kegiatan Festival Budaya Daerah Terselenggaranya Kegiatan Kirab Budaya Terselenggaranya Kegiatan Pendampingan GSMS Terselenggaranya Pekan Kebudayaan Daerah				1 Kegiatan 1 Kegiatan 1 Kegiatan 1 Kegiatan 1 Kegiatan	275,000,000	Kab. Demak, Semua Kecamatan, Semua Kelurahan	Dana Transfer Umum- Dana Alokasi Umum			1 Kegiatan 1 Kegiatan 1 Kegiatan 1 Kegiatan 1 Kegiatan	310,000,000	DINAS PENDIDIKAN DAN KEBUDAYAAN	
2 22 05	PROGRAM PELESTARIAN DAN PENGELOLAAN CAGAR BUDAYA						125,000,000						130,000,000		
2 22 05 2.01	Penetapan Cagar Budaya Peringkat Kabupaten/Kota						80,000,000						80,000,000		
2 22 05 2.01 02	Penetapan Cagar Budaya	Jumlah Cagar Budaya yang diusulkan untuk ditetapkan				2 BCB	80,000,000	Kab. Demak, Semua Kecamatan, Semua Kelurahan	Dana Transfer Umum- Dana Alokasi Umum			2 BCB	80,000,000	DINAS PENDIDIKAN DAN KEBUDAYAAN	
2 22 05 2.02	Pengelolaan Cagar Budaya Peringkat Kabupaten/Kota						45,000,000						50,000,000		

**Penetapan Rencana Kerja Pemerintah Daerah (RKPD)
Kabupaten Demak
Tahun 2022**

Kode	Urusan/ Bidang Urusan/ Program/ Kegiatan/ Sub Kegiatan	Indikator Program/ Kegiatan/ Sub Kegiatan	Target Akhir Periode RPJMD	Realisasi Capaian RKPD Tahun 2020	Prakiraan Capaian Target RKPD Tahun 2021	Capaian Kinerja dan Kerangka Pendanaan						Kelompok Sasaran	Prakiraan Maju Rencana Tahun 2023		Perangkat Daerah Penanggung Jawab
						Target 2022	Pagu Indikatif	Lokasi	Sumber Dana	Prioritas			Target	Pagu Indikatif	
										Nasional	Daerah				
2 22 05 2.02 01	Pelindungan Cagar Budaya	Terlaksananya Kegiatan perlindungan cagar budaya				1 Kegiatan	45,000,000	Kab. Demak, Semua Kecamatan, Semua Kelurahan	Dana Transfer Umum-Dana Alokasi Umum			1 Kegiatan	50,000,000	DINAS PENDIDIKAN DAN KEBUDAYAAN	
2 22 06	PROGRAM PENGELOLAAN PERMUSEUMAN						650,000,000						650,000,000		
2 22 06 2.01	Pengelolaan Museum Kabupaten/Kota						650,000,000						650,000,000		
2 22 06 2.01 01	Pelindungan, Pengembangan, dan Pemanfaatan Koleksi secara Terpadu	Terlaksananya pelindungan, pengembangan, dan pemanfaatan koleksi terpadu				0 Paket	180,000,000	Semua Kab/Kota, Semua Kecamatan, Semua Kelurahan	DAK Non Fisik - BOP Museum dan Taman Budaya - Museum			0 Paket	0	DINAS PENDIDIKAN DAN KEBUDAYAAN	
2 22 06 2.01 03	Peningkatan Pelayanan dan Akses Masyarakat Terhadap Museum	Tersediannya biaya operasional museum				12 Bulan	360,000,000	Kab. Demak, Semua Kecamatan, Semua Kelurahan	DAK Non Fisik - BOP Museum dan Taman Budaya - Taman Budaya			12 Bulan	600,000,000	DINAS PENDIDIKAN DAN KEBUDAYAAN	
2 22 06 2.01 04	Penyediaan dan Pemeliharaan Sarana dan Prasarana Museum	Terlaksananya pemeliharaan sarana dan prasarana museum				12 Bulan	110,000,000	Kab. Demak, Semua Kecamatan, Semua Kelurahan	Dana Transfer Umum-Dana Alokasi Umum			12 Bulan	50,000,000	DINAS PENDIDIKAN DAN KEBUDAYAAN	
1	URUSAN PEMERINTAHAN WAJIB YANG BERKAITAN DENGAN PELAYANAN DASAR														
1 01	URUSAN PEMERINTAHAN BIDANG PENDIDIKAN						1,556,721,415							2,076,839,600	
1 01 01	PROGRAM PENUNJANG URUSAN PEMERINTAHAN DAERAH KABUPATEN/KOTA						1,556,721,415						1,805,639,600		
1 01 01 2.02	Administrasi Keuangan Perangkat Daerah						1,453,521,415						1,702,439,600		
1 01 01 2.02 01	Penyediaan Gaji dan Tunjangan ASN	Tersediannya Gaji dan Tunjangan ASN				12 Bulan	1,448,721,415					12 Bulan	1,697,639,600	DINAS PENDIDIKAN DAN KEBUDAYAAN	
1 01 01 2.02 02	Penyediaan Administrasi Pelaksanaan Tugas ASN	Tersediannya administrasi pelaksanaan tugas ASN				12 Bulan	4,800,000	Kab. Demak, Semua Kecamatan, Semua Kelurahan	Dana Transfer Umum-Dana Alokasi Umum			12 Bulan	4,800,000	DINAS PENDIDIKAN DAN KEBUDAYAAN	
1 01 01 2.06	Administrasi Umum Perangkat Daerah						32,135,600						32,135,600		
1 01 01 2.06 01	Penyediaan Komponen Instalasi Listrik/Penerangan Bangunan Kantor	Tersediannya komponen listrik instalasi listrik/ Penerangan Bangunan Kantor				12 Bulan	2,821,400	Kab. Demak, Semua Kecamatan, Semua Kelurahan	Dana Transfer Umum-Dana Alokasi Umum			12 Bulan	2,825,300	DINAS PENDIDIKAN DAN KEBUDAYAAN	

**Penetapan Rencana Kerja Pemerintah Daerah (RKPD)
Kabupaten Demak
Tahun 2022**

Kode	Urusan/ Bidang Urusan/ Program/ Kegiatan/ Sub Kegiatan	Indikator Program/ Kegiatan/ Sub Kegiatan	Target Akhir Periode RPJMD	Realisasi Capaian RKPD Tahun 2020	Prakiraan Capaian Target RKPD Tahun 2021	Capaian Kinerja dan Kerangka Pendanaan						Kelompok Sasaran	Prakiraan Maju Rencana Tahun 2023		Perangkat Daerah Penanggung Jawab
						Target 2022	Pagu Indikatif	Lokasi	Sumber Dana	Prioritas			Target	Pagu Indikatif	
										Nasional	Daerah				
1.01.01.2.06.02	Penyediaan Peralatan dan Perlengkapan Kantor	Tersedianya Peralatan dan Perlengkapan Kantor				12 Bulan	15,053,900	Kab. Demak, Semua Kecamatan, Semua Kelurahan	Dana Transfer Umum-Dana Alokasi Umum			12 Bulan	15,000,000	DINAS PENDIDIKAN DAN KEBUDAYAAN	
1.01.01.2.06.03	Penyediaan Peralatan Rumah Tangga	Tersedianya peralatan Ruamah Tangga				12 Bulan	2,455,600	Kab. Demak, Semua Kecamatan, Semua Kelurahan	Dana Transfer Umum-Dana Alokasi Umum			12 Bulan	2,455,600	DINAS PENDIDIKAN DAN KEBUDAYAAN	
1.01.01.2.06.04	Penyediaan Bahan Logistik Kantor	Tersedianya bahan logistik kantor (makanan dan minuman)				12 Bulan	4,455,000	Kab. Demak, Semua Kecamatan, Semua Kelurahan	Dana Transfer Umum-Dana Alokasi Umum			12 Bulan	4,455,000	DINAS PENDIDIKAN DAN KEBUDAYAAN	
1.01.01.2.06.05	Penyediaan Barang Cetak dan Penggandaan	Tersedianya barang cetak dan penggandaan				12 Bulan	2,399,700	Kab. Demak, Semua Kecamatan, Semua Kelurahan	Dana Transfer Umum-Dana Alokasi Umum			12 Bulan	2,399,700	DINAS PENDIDIKAN DAN KEBUDAYAAN	
1.01.01.2.06.09	Penyelenggaraan Rapat Koordinasi dan Konsultasi SKPD	Terselenggaranya Rapat-rapat koodinasi dan konsultasi SKPD				12 Bulan	4,950,000	Kab. Demak, Semua Kecamatan, Semua Kelurahan	Dana Transfer Umum-Dana Alokasi Umum			12 Bulan	5,000,000	DINAS PENDIDIKAN DAN KEBUDAYAAN	
1.01.01.2.08	Penyediaan Jasa Penunjang Urusan Pemerintahan Daerah						48,000,000						48,000,000		
1.01.01.2.08.02	Penyediaan Jasa Komunikasi, Sumber Daya Air dan Listrik	Tersedianya jasa komunikasi, sumber daya air dan listrik				12 Bulan	48,000,000	Kab. Demak, Semua Kecamatan, Semua Kelurahan	Dana Transfer Umum-Dana Alokasi Umum			12 Bulan	48,000,000	DINAS PENDIDIKAN DAN KEBUDAYAAN	
1.01.01.2.09	Pemeliharaan Barang Milik Daerah Penunjang Urusan Pemerintahan Daerah						23,064,400						23,064,400		
1.01.01.2.09.09	Pemeliharaan/Rehabilitasi Gedung Kantor dan Bangunan Lainnya	Terpeliharannya Gedung Kantor dan Bangunan Lainnya				12 Bulan	23,064,400	Kab. Demak, Semua Kecamatan, Semua Kelurahan	Dana Transfer Umum-Dana Alokasi Umum			12 Bulan	23,064,400	DINAS PENDIDIKAN DAN KEBUDAYAAN	
1.01.02	PROGRAM PENGELOLAAN PENDIDIKAN						0						271,200,000		
1.01.02.2.03	Pengelolaan Pendidikan Anak Usia Dini (PAUD)						0						23,400,000		
1.01.02.2.03.18	Pengelolaan Dana BOP PAUD	Tersedianya biaya opeasional PAUD				12 Bulan	0	Kab. Demak, Semua Kecamatan, Semua Kelurahan	DAK Non Fisik-BOP PAUD			12 Bulan	23,400,000	DINAS PENDIDIKAN DAN KEBUDAYAAN	

**Penetapan Rencana Kerja Pemerintah Daerah (RKPD)
Kabupaten Demak
Tahun 2022**

Kode	Urusan/ Bidang Urusan/ Program/ Kegiatan/ Sub Kegiatan	Indikator Program/ Kegiatan/ Sub Kegiatan	Target Akhir Periode RPJMD	Realisasi Capaian RKPD Tahun 2020	Prakiraan Capaian Target RKPD Tahun 2021	Capaian Kinerja dan Kerangka Pendanaan						Kelompok Sasaran	Prakiraan Maju Rencana Tahun 2023		Perangkat Daerah Penanggung Jawab
						Target 2022	Pagu Indikatif	Lokasi	Sumber Dana	Prioritas			Target	Pagu Indikatif	
										Nasional	Daerah				
1 01 02 2.04	Pengelolaan Pendidikan Nonformal/Kesetaraan						0						247,800,000		
1 01 02 2.04 17	Pengelolaan Dana BOP Sekolah Nonformal/Kesetaraan	Tersedianya biaya operasional Sekolah Non Formal/ Kesetaraan				12 Bulan	0	Kab. Demak, Semua Kecamatan, Semua Kelurahan	DAK Non Fisik-BOP Pendidikan Kesetaraan			12 Bulan	247,800,000	DINAS PENDIDIKAN DAN KEBUDAYAAN	
1	URUSAN PEMERINTAHAN WAJIB YANG BERKAITAN DENGAN PELAYANAN DASAR														
1 01	URUSAN PEMERINTAHAN BIDANG PENDIDIKAN						616,857,815						648,040,000		
1 01 01	PROGRAM PENUNJANG URUSAN PEMERINTAHAN DAERAH KABUPATEN/KOTA						616,857,815						592,840,000		
1 01 01 2.02	Administrasi Keuangan Perangkat Daerah						582,457,815						558,440,000		
1 01 01 2.02 01	Penyediaan Gaji dan Tunjangan ASN	Tersedianya Gaji dan Tunjangan ASN				12 Bulan	577,657,815	Kab. Demak, Semua Kecamatan, Semua Kelurahan	Dana Transfer Umum-Dana Alokasi Umum			12 Bulan	553,640,000	DINAS PENDIDIKAN DAN KEBUDAYAAN	
1 01 01 2.02 02	Penyediaan Administrasi Pelaksanaan Tugas ASN	Tersedianya administrasi pelaksanaan tugas ASN				12 Bulan	4,800,000	Kab. Demak, Semua Kecamatan, Semua Kelurahan	Dana Transfer Umum-Dana Alokasi Umum			12 Bulan	4,800,000	DINAS PENDIDIKAN DAN KEBUDAYAAN	
1 01 01 2.06	Administrasi Umum Perangkat Daerah						17,750,000						17,750,000		
1 01 01 2.06 02	Penyediaan Peralatan dan Perlengkapan Kantor	Tersedianya Peralatan dan Perlengkapan Kantor				12 Bulan	8,190,250	Kab. Demak, Semua Kecamatan, Semua Kelurahan	Dana Transfer Umum-Dana Alokasi Umum			12 Bulan	8,190,250	DINAS PENDIDIKAN DAN KEBUDAYAAN	
1 01 01 2.06 05	Penyediaan Barang Cetak dan Penggandaan	Tersedianya barang cetak dan penggandaan				12 Bulan	2,359,750	Kab. Demak, Semua Kecamatan, Semua Kelurahan	Dana Transfer Umum-Dana Alokasi Umum			12 Bulan	2,359,750	DINAS PENDIDIKAN DAN KEBUDAYAAN	
1 01 01 2.06 09	Penyelenggaraan Rapat Koordinasi dan Konsultasi SKPD	Terselenggaranya Rapat-rapat koordinasi dan konsultasi SKPD				12 Bulan	7,200,000	Kab. Demak, Semua Kecamatan, Semua Kelurahan	Dana Transfer Umum-Dana Alokasi Umum			12 Bulan	7,200,000	DINAS PENDIDIKAN DAN KEBUDAYAAN	
1 01 01 2.08	Penyediaan Jasa Penunjang Urusan Pemerintahan Daerah						14,650,000						14,650,000		

**Penetapan Rencana Kerja Pemerintah Daerah (RKPD)
Kabupaten Demak
Tahun 2022**

Kode	Urusan/ Bidang Urusan/ Program/ Kegiatan/ Sub Kegiatan	Indikator Program/ Kegiatan/ Sub Kegiatan	Target Akhir Periode RPJMD	Realisasi Capaian RKPD Tahun 2020	Prakiraan Capaian Target RKPD Tahun 2021	Capaian Kinerja dan Kerangka Pendanaan						Kelompok Sasaran	Prakiraan Maju Rencana Tahun 2023		Perangkat Daerah Penanggung Jawab
						Target 2022	Pagu Indikatif	Lokasi	Sumber Dana	Prioritas			Target	Pagu Indikatif	
										Nasional	Daerah				
1 01 01 2.08 01	Penyediaan Jasa Surat Menyurat	Tersedianya benda pos				12 Bulan	450,000	Kab. Demak, Semua Kecamatan, Semua Kelurahan	Dana Transfer Umum-Dana Alokasi Umum			12 Bulan	450,000	DINAS PENDIDIKAN DAN KEBUDAYAAN	
1 01 01 2.08 02	Penyediaan Jasa Komunikasi, Sumber Daya Air dan Listrik	Tersedianya jasa komunikasi, sumber daya air dan listrik				12 Bulan	14,200,000	Kab. Demak, Semua Kecamatan, Semua Kelurahan	Dana Transfer Umum-Dana Alokasi Umum			12 Bulan	14,200,000	DINAS PENDIDIKAN DAN KEBUDAYAAN	
1 01 01 2.09	Pemeliharaan Barang Milik Daerah Penunjang Urusan Pemerintahan Daerah						2,000,000						2,000,000		
1 01 01 2.09 10	Pemeliharaan/Rehabilitasi Sarana dan Prasarana Gedung Kantor atau Bangunan Lainnya	Terpeliharannya Sarana Prasarana Gedung Kantor dan Bangunan Lainnya				12 Bulan	2,000,000	Kab. Demak, Semua Kecamatan, Semua Kelurahan	Dana Transfer Umum-Dana Alokasi Umum			12 Bulan	2,000,000	DINAS PENDIDIKAN DAN KEBUDAYAAN	
1 01 02	PROGRAM PENGELOLAAN PENDIDIKAN						0						55,200,000		
1 01 02 2.03	Pengelolaan Pendidikan Anak Usia Dini (PAUD)						0						55,200,000		
1 01 02 2.03 18	Pengelolaan Dana BOP PAUD	Tersedianya biaya operasional PAUD				12 Bulan	0	Kab. Demak, Semua Kecamatan, Semua Kelurahan	DAK Non Fisik-BOP PAUD			12 Bulan	55,200,000	DINAS PENDIDIKAN DAN KEBUDAYAAN	
1	URUSAN PEMERINTAHAN WAJIB YANG BERKAITAN DENGAN PELAYANAN DASAR														
1 01	URUSAN PEMERINTAHAN BIDANG PENDIDIKAN							2,646,696,117						2,095,256,000	
1 01 01	PROGRAM PENUNJANG URUSAN PEMERINTAHAN DAERAH KABUPATEN/KOTA						2,646,696,117						2,095,256,000		
1 01 01 2.02	Administrasi Keuangan Perangkat Daerah						2,636,696,117						2,085,256,000		
1 01 01 2.02 01	Penyediaan Gaji dan Tunjangan ASN	Tersedianya Gaji dan Tunjangan ASN				12 Bulan	2,631,896,117	Kab. Demak, Bonang, Semua Kelurahan	Dana Transfer Umum-Dana Alokasi Umum			12 Bulan	2,080,456,000	DINAS PENDIDIKAN DAN KEBUDAYAAN	
1 01 01 2.02 02	Penyediaan Administrasi Pelaksanaan Tugas ASN	Tersedianya Administrasi Pelaksanaan Tugas ASN				12 Bulan	4,800,000	Kab. Demak, Bonang, Semua Kelurahan	Dana Transfer Umum-Dana Alokasi Umum			12 Bulan	4,800,000	DINAS PENDIDIKAN DAN KEBUDAYAAN	
1 01 01 2.08	Penyediaan Jasa Penunjang Urusan Pemerintahan Daerah						10,000,000						10,000,000		

**Penetapan Rencana Kerja Pemerintah Daerah (RKPD)
Kabupaten Demak
Tahun 2022**

Kode	Urusan/ Bidang Urusan/ Program/ Kegiatan/ Sub Kegiatan	Indikator Program/ Kegiatan/ Sub Kegiatan	Target Akhir Periode RPJMD	Realisasi Capaian RKPD Tahun 2020	Prakiraan Capaian Target RKPD Tahun 2021	Capaian Kinerja dan Kerangka Pendanaan						Kelompok Sasaran	Prakiraan Maju Rencana Tahun 2023		Perangkat Daerah Penanggung Jawab
						Target 2022	Pagu Indikatif	Lokasi	Sumber Dana	Prioritas			Target	Pagu Indikatif	
										Nasional	Daerah				
1 01 01 2.08 02	Penyediaan Jasa Komunikasi, Sumber Daya Air dan Listrik	Tersedianya Jasa Komunikasi, Sumber daya Air dan Listrik				12 Bulan	10,000,000	Kab. Demak, Bonang, Semua Kelurahan	Dana Transfer Umum- Dana Alokasi Umum			12 Bulan	10,000,000	DINAS PENDIDIKAN DAN KEBUDAYAAN	
1	URUSAN PEMERINTAHAN WAJIB YANG BERKAITAN DENGAN PELAYANAN DASAR														
1 01	URUSAN PEMERINTAHAN BIDANG PENDIDIKAN						2,343,654,535						1,488,160,000		
1 01 01	PROGRAM PENUNJANG URUSAN PEMERINTAHAN DAERAH KABUPATEN/KOTA														
1 01 01 2.02	Administrasi Keuangan Perangkat Daerah						2,333,654,535						1,478,160,000		
1 01 01 2.02 01	Penyediaan Gaji dan Tunjangan ASN	Tersedianya Gaji dan Tunjangan ASN				12 Bulan	2,328,854,535	Kab. Demak, Bonang, Semua Kelurahan	Dana Transfer Umum- Dana Alokasi Umum			12 Bulan	1,473,360,000	DINAS PENDIDIKAN DAN KEBUDAYAAN	
1 01 01 2.02 02	Penyediaan Administrasi Pelaksanaan Tugas ASN	Tersedianya Administrasi Pelaksanaan Tugas ASN				12 Bulan	4,800,000	Kab. Demak, Bonang, Semua Kelurahan	Dana Transfer Umum- Dana Alokasi Umum			12 Bulan	4,800,000	DINAS PENDIDIKAN DAN KEBUDAYAAN	
1 01 01 2.08	Penyediaan Jasa Penunjang Urusan Pemerintahan Daerah						10,000,000						10,000,000		
1 01 01 2.08 02	Penyediaan Jasa Komunikasi, Sumber Daya Air dan Listrik	Tersedianya Jasa Komunikasi, Sumber daya Air dan Listrik				12 Bulan	10,000,000	Kab. Demak, Bonang, Semua Kelurahan				12 Bulan	10,000,000	DINAS PENDIDIKAN DAN KEBUDAYAAN	
1	URUSAN PEMERINTAHAN WAJIB YANG BERKAITAN DENGAN PELAYANAN DASAR														
1 01	URUSAN PEMERINTAHAN BIDANG PENDIDIKAN						1,871,198,793						1,285,020,000		
1 01 01	PROGRAM PENUNJANG URUSAN PEMERINTAHAN DAERAH KABUPATEN/KOTA														
1 01 01 2.02	Administrasi Keuangan Perangkat Daerah						1,861,198,793						1,275,020,000		
1 01 01 2.02 01	Penyediaan Gaji dan Tunjangan ASN	Tersedianya Gaji dan Tunjangan ASN				12 Bulan	1,856,398,793	Kab. Demak, Semua Kecamatan, Semua Kelurahan	Dana Transfer Umum- Dana Alokasi Umum			12 Bulan	1,270,220,000	DINAS PENDIDIKAN DAN KEBUDAYAAN	
1 01 01 2.02 02	Penyediaan Administrasi Pelaksanaan Tugas ASN	Tersedianya administrasi pelaksanaan tugas ASN				12 Bulan	4,800,000	Kab. Demak, Semua Kecamatan, Semua Kelurahan	Dana Transfer Umum- Dana Alokasi Umum			12 Bulan	4,800,000	DINAS PENDIDIKAN DAN KEBUDAYAAN	

**Penetapan Rencana Kerja Pemerintah Daerah (RKPD)
Kabupaten Demak
Tahun 2022**

Kode	Urusan/ Bidang Urusan/ Program/ Kegiatan/ Sub Kegiatan	Indikator Program/ Kegiatan/ Sub Kegiatan	Target Akhir Periode RPJMD	Realisasi Capaian RKPD Tahun 2020	Prakiraan Capaian Target RKPD Tahun 2021	Capaian Kinerja dan Kerangka Pendanaan						Kelompok Sasaran	Prakiraan Maju Rencana Tahun 2023		Perangkat Daerah Penanggung Jawab
						Target 2022	Pagu Indikatif	Lokasi	Sumber Dana	Prioritas			Target	Pagu Indikatif	
										Nasional	Daerah				
1 01 01 2.08	Penyediaan Jasa Penunjang Urusan Pemerintahan Daerah						10,000,000						10,000,000		
1 01 01 2.08 02	Penyediaan Jasa Komunikasi, Sumber Daya Air dan Listrik	Tersedianya jasa komunikasi, sumber daya air dan listrik				12 Bulan	10,000,000	Kab. Demak, Semua Kecamatan, Semua Kelurahan	Dana Transfer Umum- Dana Alokasi Umum			12 Bulan	10,000,000	DINAS PENDIDIKAN DAN KEBUDAYAAN	
1	URUSAN PEMERINTAHAN WAJIB YANG BERKAITAN DENGAN PELAYANAN DASAR														
1 01	URUSAN PEMERINTAHAN BIDANG PENDIDIKAN						4,934,014,101						3,647,198,000		
1 01 01	PROGRAM PENUNJANG URUSAN Pemerintahan DAERAH KABUPATEN/KOTA						4,934,014,101						3,647,198,000		
1 01 01 2.02	Administrasi Keuangan Perangkat Daerah						4,924,014,101						3,637,198,000		
1 01 01 2.02 01	Penyediaan Gaji dan Tunjangan ASN	Tersedianya Gaji dan Tunjangan ASN				12 Bulan	4,919,214,101	Kab. Demak, Demak, Semua Kelurahan	Dana Transfer Umum- Dana Alokasi Umum			12 Bulan	3,632,398,000	DINAS PENDIDIKAN DAN KEBUDAYAAN	
1 01 01 2.02 02	Penyediaan Administrasi Pelaksanaan Tugas ASN	Tersedianya Administrasi Pelaksanaan Tugas ASN				12 Bulan	4,800,000	Kab. Demak, Demak, Semua Kelurahan	Dana Transfer Umum- Dana Alokasi Umum			12 Bulan	4,800,000	DINAS PENDIDIKAN DAN KEBUDAYAAN	
1 01 01 2.08	Penyediaan Jasa Penunjang Urusan Pemerintahan Daerah						10,000,000						10,000,000		
1 01 01 2.08 02	Penyediaan Jasa Komunikasi, Sumber Daya Air dan Listrik	Tersedianya Jasa Komunikasi, Sumber daya Air dan Listrik				12 Bulan	10,000,000	Kab. Demak, Demak, Semua Kelurahan	Dana Transfer Umum- Dana Alokasi Umum			12 Bulan	10,000,000	DINAS PENDIDIKAN DAN KEBUDAYAAN	
1	URUSAN PEMERINTAHAN WAJIB YANG BERKAITAN DENGAN PELAYANAN DASAR														
1 01	URUSAN PEMERINTAHAN BIDANG PENDIDIKAN						4,254,348,020						3,273,104,000		
1 01 01	PROGRAM PENUNJANG URUSAN Pemerintahan DAERAH KABUPATEN/KOTA						4,254,348,020						3,273,104,000		
1 01 01 2.02	Administrasi Keuangan Perangkat Daerah						4,244,348,020						3,263,104,000		
1 01 01 2.02 01	Penyediaan Gaji dan Tunjangan ASN	Tersedianya Gaji dan Tunjangan ASN				12 Bulan	4,239,548,020	Kab. Demak, Demak, Semua Kelurahan	Dana Transfer Umum- Dana Alokasi Umum			12 Bulan	3,258,304,000	DINAS PENDIDIKAN DAN KEBUDAYAAN	
1 01 01 2.02 02	Penyediaan Administrasi Pelaksanaan Tugas ASN	Tersedianya Administrasi Pelaksanaan Tugas ASN				12 Bulan	4,800,000	Kab. Demak, Demak, Semua Kelurahan	Dana Transfer Umum- Dana Alokasi Umum			12 Bulan	4,800,000	DINAS PENDIDIKAN DAN KEBUDAYAAN	

**Penetapan Rencana Kerja Pemerintah Daerah (RKPD)
Kabupaten Demak
Tahun 2022**

Kode	Urusan/ Bidang Urusan/ Program/ Kegiatan/ Sub Kegiatan	Indikator Program/ Kegiatan/ Sub Kegiatan	Target Akhir Periode RPJMD	Realisasi Capaian RKPD Tahun 2020	Prakiraan Capaian Target RKPD Tahun 2021	Capaian Kinerja dan Kerangka Pendanaan						Kelompok Sasaran	Prakiraan Maju Rencana Tahun 2023		Perangkat Daerah Penanggung Jawab
						Target 2022	Pagu Indikatif	Lokasi	Sumber Dana	Prioritas			Target	Pagu Indikatif	
										Nasional	Daerah				
1 01 01 2.08	Penyediaan Jasa Penunjang Urusan Pemerintahan Daerah						10,000,000						10,000,000		
1 01 01 2.08 02	Penyediaan Jasa Komunikasi, Sumber Daya Air dan Listrik						10,000,000						10,000,000	DINAS PENDIDIKAN DAN KEBUDAYAAN	
1	URUSAN PEMERINTAHAN WAJIB YANG BERKAITAN DENGAN PELAYANAN DASAR														
1 01	URUSAN PEMERINTAHAN BIDANG PENDIDIKAN						3,826,511,393						2,863,184,000		
1 01 01	PROGRAM PENUNJANG URUSAN Pemerintahan DAERAH KABUPATEN/KOTA						3,826,511,393						2,863,184,000		
1 01 01 2.02	Administrasi Keuangan Perangkat Daerah						3,816,511,393						2,853,184,000		
1 01 01 2.02 01	Penyediaan Gaji dan Tunjangan ASN	Tersedianya Gaji dan Tunjangan ASN				12 Bulan	3,811,711,393	Kab. Demak, Demak, Semua Kelurahan	Dana Transfer Umum- Dana Alokasi Umum			12 Bulan	2,848,384,000	DINAS PENDIDIKAN DAN KEBUDAYAAN	
1 01 01 2.02 02	Penyediaan Administrasi Pelaksanaan Tugas ASN	Tersedianya Administrasi Pelaksanaan Tugas ASN				12 Bulan	4,800,000	Kab. Demak, Demak, Semua Kelurahan	Dana Transfer Umum- Dana Alokasi Umum			12 Bulan	4,800,000	DINAS PENDIDIKAN DAN KEBUDAYAAN	
1 01 01 2.08	Penyediaan Jasa Penunjang Urusan Pemerintahan Daerah						10,000,000						10,000,000		
1 01 01 2.08 02	Penyediaan Jasa Komunikasi, Sumber Daya Air dan Listrik	Tersedianya Jasa Komunikasi, Sumber daya Air dan Listrik				12 Bulan	10,000,000	Kab. Demak, Demak, Semua Kelurahan	Dana Transfer Umum- Dana Alokasi Umum			12 Bulan	10,000,000	DINAS PENDIDIKAN DAN KEBUDAYAAN	
1	URUSAN PEMERINTAHAN WAJIB YANG BERKAITAN DENGAN PELAYANAN DASAR														
1 01	URUSAN PEMERINTAHAN BIDANG PENDIDIKAN						3,516,269,304						2,597,002,000		
1 01 01	PROGRAM PENUNJANG URUSAN Pemerintahan DAERAH KABUPATEN/KOTA						3,516,269,304						2,597,002,000		
1 01 01 2.02	Administrasi Keuangan Perangkat Daerah						3,506,269,304						2,587,002,000		
1 01 01 2.02 01	Penyediaan Gaji dan Tunjangan ASN	Tersedianya Gaji dan Tunjangan ASN				12 Bulan	3,501,469,304	Kab. Demak, Semua Kecamatan, Semua Kelurahan	Dana Transfer Umum- Dana Alokasi Umum			12 Bulan	2,582,202,000	DINAS PENDIDIKAN DAN KEBUDAYAAN	
1 01 01 2.02 02	Penyediaan Administrasi Pelaksanaan Tugas ASN	Tersedianya administrasi pelaksanaan tugas ASN				12 Bulan	4,800,000	Kab. Demak, Semua Kecamatan, Semua Kelurahan	Dana Transfer Umum- Dana Alokasi Umum			12 Bulan	4,800,000	DINAS PENDIDIKAN DAN KEBUDAYAAN	

**Penetapan Rencana Kerja Pemerintah Daerah (RKPD)
Kabupaten Demak
Tahun 2022**

Kode	Urusan/ Bidang Urusan/ Program/ Kegiatan/ Sub Kegiatan	Indikator Program/ Kegiatan/ Sub Kegiatan	Target Akhir Periode RPJMD	Realisasi Capaian RKPD Tahun 2020	Prakiraan Capaian Target RKPD Tahun 2021	Capaian Kinerja dan Kerangka Pendanaan						Kelompok Sasaran	Prakiraan Maju Rencana Tahun 2023		Perangkat Daerah Penanggung Jawab
						Target 2022	Pagu Indikatif	Lokasi	Sumber Dana	Prioritas			Target	Pagu Indikatif	
										Nasional	Daerah				
1 01 01 2.08	Penyediaan Jasa Penunjang Urusan Pemerintahan Daerah						10,000,000						10,000,000		
1 01 01 2.08 02	Penyediaan Jasa Komunikasi, Sumber Daya Air dan Listrik	Tersedianya jasa komunikasi, sumber daya air dan listrik				12 Bulan	10,000,000	Kab. Demak, Semua Kecamatan, Semua Kelurahan	Dana Transfer Umum- Dana Alokasi Umum			12 Bulan	10,000,000	DINAS PENDIDIKAN DAN KEBUDAYAAN	
1	URUSAN PEMERINTAHAN WAJIB YANG BERKAITAN DENGAN PELAYANAN DASAR														
1 01	URUSAN PEMERINTAHAN BIDANG PENDIDIKAN						3,369,515,777						3,241,394,000		
1 01 01	PROGRAM PENUNJANG URUSAN Pemerintahan DAERAH KABUPATEN/KOTA						3,369,515,777						3,241,394,000		
1 01 01 2.02	Administrasi Keuangan Perangkat Daerah						3,359,515,777						3,231,394,000		
1 01 01 2.02 01	Penyediaan Gaji dan Tunjangan ASN	Tersedianya Gaji dan Tunjangan ASN				12 Bulan	3,354,715,777	Kab. Demak, Demak, Semua Kelurahan	Dana Transfer Umum- Dana Alokasi Umum			12 Bulan	3,226,594,000	DINAS PENDIDIKAN DAN KEBUDAYAAN	
1 01 01 2.02 02	Penyediaan Administrasi Pelaksanaan Tugas ASN	Tersedianya Administrasi Pelaksanaan Tugas ASN				12 Bulan	4,800,000	Kab. Demak, Demak, Semua Kelurahan	Dana Transfer Umum- Dana Alokasi Umum			12 Bulan	4,800,000	DINAS PENDIDIKAN DAN KEBUDAYAAN	
1 01 01 2.08	Penyediaan Jasa Penunjang Urusan Pemerintahan Daerah						10,000,000						10,000,000		
1 01 01 2.08 02	Penyediaan Jasa Komunikasi, Sumber Daya Air dan Listrik						10,000,000						10,000,000	DINAS PENDIDIKAN DAN KEBUDAYAAN	
1	URUSAN PEMERINTAHAN WAJIB YANG BERKAITAN DENGAN PELAYANAN DASAR														
1 01	URUSAN PEMERINTAHAN BIDANG PENDIDIKAN						3,850,436,541						2,873,824,000		
1 01 01	PROGRAM PENUNJANG URUSAN Pemerintahan DAERAH KABUPATEN/KOTA						3,850,436,541						2,873,824,000		
1 01 01 2.02	Administrasi Keuangan Perangkat Daerah						3,840,436,541						2,863,824,000		
1 01 01 2.02 01	Penyediaan Gaji dan Tunjangan ASN	Tersedianya Gaji dan Tunjangan ASN				12 Bulan	3,835,636,541	Kab. Demak, Dempet, Semua Kelurahan	Dana Transfer Umum- Dana Alokasi Umum			12 Bulan	2,859,024,000	DINAS PENDIDIKAN DAN KEBUDAYAAN	
1 01 01 2.02 02	Penyediaan Administrasi Pelaksanaan Tugas ASN	Tersedianya Administrasi Pelaksanaan Tugas ASN				12 Bulan	4,800,000	Kab. Demak, Dempet, Semua Kelurahan	Dana Transfer Umum- Dana Alokasi Umum			12 Bulan	4,800,000	DINAS PENDIDIKAN DAN KEBUDAYAAN	

**Penetapan Rencana Kerja Pemerintah Daerah (RKPD)
Kabupaten Demak
Tahun 2022**

Kode	Urusan/ Bidang Urusan/ Program/ Kegiatan/ Sub Kegiatan	Indikator Program/ Kegiatan/ Sub Kegiatan	Target Akhir Periode RPJMD	Realisasi Capaian RKPD Tahun 2020	Prakiraan Capaian Target RKPD Tahun 2021	Capaian Kinerja dan Kerangka Pendanaan						Kelompok Sasaran	Prakiraan Maju Rencana Tahun 2023		Perangkat Daerah Penanggung Jawab
						Target 2022	Pagu Indikatif	Lokasi	Sumber Dana	Prioritas			Target	Pagu Indikatif	
										Nasional	Daerah				
1 01 01 2.08	Penyediaan Jasa Penunjang Urusan Pemerintahan Daerah						10,000,000						10,000,000		
1 01 01 2.08 02	Penyediaan Jasa Komunikasi, Sumber Daya Air dan Listrik						10,000,000						10,000,000	DINAS PENDIDIKAN DAN KEBUDAYAAN	
1	URUSAN PEMERINTAHAN WAJIB YANG BERKAITAN DENGAN PELAYANAN DASAR														
1 01	URUSAN PEMERINTAHAN BIDANG PENDIDIKAN						1,961,369,573						1,649,860,000		
1 01 01	PROGRAM PENUNJANG URUSAN Pemerintahan DAERAH KABUPATEN/KOTA						1,961,369,573						1,649,860,000		
1 01 01 2.02	Administrasi Keuangan Perangkat Daerah						1,951,369,573						1,639,860,000		
1 01 01 2.02 01	Penyediaan Gaji dan Tunjangan ASN	Tersedianya Gaji dan Tunjangan ASN				12 Bulan	1,946,569,573	Kab. Demak, Dempet, Semua Kelurahan	Dana Transfer Umum- Dana Alokasi Umum			12 Bulan	1,635,060,000	DINAS PENDIDIKAN DAN KEBUDAYAAN	
1 01 01 2.02 02	Penyediaan Administrasi Pelaksanaan Tugas ASN	Tersedianya Administrasi Pelaksanaan Tugas ASN				12 Bulan	4,800,000	Kab. Demak, Dempet, Semua Kelurahan	Dana Transfer Umum- Dana Alokasi Umum			12 Bulan	4,800,000	DINAS PENDIDIKAN DAN KEBUDAYAAN	
1 01 01 2.08	Penyediaan Jasa Penunjang Urusan Pemerintahan Daerah						10,000,000						10,000,000		
1 01 01 2.08 02	Penyediaan Jasa Komunikasi, Sumber Daya Air dan Listrik	Tersedianya Jasa Komunikasi, Sumber daya Air dan Listrik				12 Bulan	10,000,000	Kab. Demak, Dempet, Semua Kelurahan				12 Bulan	10,000,000	DINAS PENDIDIKAN DAN KEBUDAYAAN	
1	URUSAN PEMERINTAHAN WAJIB YANG BERKAITAN DENGAN PELAYANAN DASAR														
1 01	URUSAN PEMERINTAHAN BIDANG PENDIDIKAN						2,604,550,496						1,818,840,000		
1 01 01	PROGRAM PENUNJANG URUSAN Pemerintahan DAERAH KABUPATEN/KOTA						2,604,550,496						1,818,840,000		
1 01 01 2.02	Administrasi Keuangan Perangkat Daerah						2,594,550,496						1,808,840,000		
1 01 01 2.02 01	Penyediaan Gaji dan Tunjangan ASN	Tersedianya Gaji dan Tunjangan ASN				12 Bulan	2,589,750,496	Kab. Demak, Gajah, Semua Kelurahan	Dana Transfer Umum- Dana Alokasi Umum			12 Bulan	1,804,040,000	DINAS PENDIDIKAN DAN KEBUDAYAAN	
1 01 01 2.02 02	Penyediaan Administrasi Pelaksanaan Tugas ASN	Tersedianya Administrasi Pelaksanaan Tugas ASN				12 Bulan	4,800,000	Kab. Demak, Gajah, Semua Kelurahan	Dana Transfer Umum- Dana Alokasi Umum			12 Bulan	4,800,000	DINAS PENDIDIKAN DAN KEBUDAYAAN	

**Penetapan Rencana Kerja Pemerintah Daerah (RKPD)
Kabupaten Demak
Tahun 2022**

Kode	Urusan/ Bidang Urusan/ Program/ Kegiatan/ Sub Kegiatan	Indikator Program/ Kegiatan/ Sub Kegiatan	Target Akhir Periode RPJMD	Realisasi Capaian RKPD Tahun 2020	Prakiraan Capaian Target RKPD Tahun 2021	Capaian Kinerja dan Kerangka Pendanaan						Kelompok Sasaran	Prakiraan Maju Rencana Tahun 2023		Perangkat Daerah Penanggung Jawab
						Target 2022	Pagu Indikatif	Lokasi	Sumber Dana	Prioritas			Target	Pagu Indikatif	
										Nasional	Daerah				
1 01 01 2.08	Penyediaan Jasa Penunjang Urusan Pemerintahan Daerah						10,000,000						10,000,000		
1 01 01 2.08 02	Penyediaan Jasa Komunikasi, Sumber Daya Air dan Listrik	Tersedianya Jasa Komunikasi, Sumber daya Air dan Listrik				12 Bulan	10,000,000	Kab. Demak, Gajah, Semua Kelurahan	Dana Transfer Umum- Dana Alokasi Umum			12 Bulan	10,000,000	DINAS PENDIDIKAN DAN KEBUDAYAAN	
1	URUSAN PEMERINTAHAN WAJIB YANG BERKAITAN DENGAN PELAYANAN DASAR														
1 01	URUSAN PEMERINTAHAN BIDANG PENDIDIKAN						1,304,034,408						933,350,000		
1 01 01	PROGRAM PENUNJANG URUSAN Pemerintahan DAERAH KABUPATEN/KOTA						1,304,034,408						933,350,000		
1 01 01 2.02	Administrasi Keuangan Perangkat Daerah						1,294,034,408						923,350,000		
1 01 01 2.02 01	Penyediaan Gaji dan Tunjangan ASN	Tersedianya Gaji dan Tunjangan ASN				12 Bulan	1,289,234,408	Kab. Demak, Gajah, Semua Kelurahan	Dana Transfer Umum- Dana Alokasi Umum			12 Bulan	918,550,000	DINAS PENDIDIKAN DAN KEBUDAYAAN	
1 01 01 2.02 02	Penyediaan Administrasi Pelaksanaan Tugas ASN	Tersedianya Administrasi Pelaksanaan Tugas ASN				12 Bulan	4,800,000	Kab. Demak, Gajah, Semua Kelurahan	Dana Transfer Umum- Dana Alokasi Umum			12 Bulan	4,800,000	DINAS PENDIDIKAN DAN KEBUDAYAAN	
1 01 01 2.08	Penyediaan Jasa Penunjang Urusan Pemerintahan Daerah						10,000,000						10,000,000		
1 01 01 2.08 02	Penyediaan Jasa Komunikasi, Sumber Daya Air dan Listrik						10,000,000						10,000,000	DINAS PENDIDIKAN DAN KEBUDAYAAN	
1	URUSAN PEMERINTAHAN WAJIB YANG BERKAITAN DENGAN PELAYANAN DASAR														
1 01	URUSAN PEMERINTAHAN BIDANG PENDIDIKAN						2,484,319,078						1,912,472,000		
1 01 01	PROGRAM PENUNJANG URUSAN Pemerintahan DAERAH KABUPATEN/KOTA						2,484,319,078						1,912,472,000		
1 01 01 2.02	Administrasi Keuangan Perangkat Daerah						2,474,319,078						1,902,472,000		
1 01 01 2.02 01	Penyediaan Gaji dan Tunjangan ASN	Tersedianya Gaji dan Tunjangan ASN				12 Bulan	2,469,519,078	Kab. Demak, Guntur, Semua Kelurahan	Dana Transfer Umum- Dana Alokasi Umum			12 Bulan	1,897,672,000	DINAS PENDIDIKAN DAN KEBUDAYAAN	
1 01 01 2.02 02	Penyediaan Administrasi Pelaksanaan Tugas ASN	Tersedianya Administrasi Pelaksanaan Tugas ASN				12 Bulan	4,800,000	Kab. Demak, Guntur, Semua Kelurahan	Dana Transfer Umum- Dana Alokasi Umum			12 Bulan	4,800,000	DINAS PENDIDIKAN DAN KEBUDAYAAN	

**Penetapan Rencana Kerja Pemerintah Daerah (RKPD)
Kabupaten Demak
Tahun 2022**

Kode	Urusan/ Bidang Urusan/ Program/ Kegiatan/ Sub Kegiatan	Indikator Program/ Kegiatan/ Sub Kegiatan	Target Akhir Periode RPJMD	Realisasi Capaian RKPD Tahun 2020	Prakiraan Capaian Target RKPD Tahun 2021	Capaian Kinerja dan Kerangka Pendanaan						Kelompok Sasaran	Prakiraan Maju Rencana Tahun 2023		Perangkat Daerah Penanggung Jawab
						Target 2022	Pagu Indikatif	Lokasi	Sumber Dana	Prioritas			Target	Pagu Indikatif	
										Nasional	Daerah				
1 01 01 2.08	Penyediaan Jasa Penunjang Urusan Pemerintahan Daerah						10,000,000						10,000,000		
1 01 01 2.08 02	Penyediaan Jasa Komunikasi, Sumber Daya Air dan Listrik	Tersedianya Jasa Komunikasi, Sumber daya Air dan Listrik				12 Bulan	10,000,000	Kab. Demak, Guntur, Semua Kelurahan	Dana Transfer Umum- Dana Alokasi Umum			12 Bulan	10,000,000	DINAS PENDIDIKAN DAN KEBUDAYAAN	
1	URUSAN PEMERINTAHAN WAJIB YANG BERKAITAN DENGAN PELAYANAN DASAR														
1 01	URUSAN PEMERINTAHAN BIDANG PENDIDIKAN						1,304,003,493						1,041,640,000		
1 01 01	PROGRAM PENUNJANG URUSAN PEMERINTAHAN DAERAH KABUPATEN/KOTA														
1 01 01 2.02	Administrasi Keuangan Perangkat Daerah						1,294,003,493						1,031,640,000		
1 01 01 2.02 01	Penyediaan Gaji dan Tunjangan ASN	Tersedianya Gaji dan Tunjangan ASN				12 Bulan	1,289,203,493	Kab. Demak, Semua Kecamatan, Semua Kelurahan	Dana Transfer Umum- Dana Alokasi Umum			12 Bulan	1,026,840,000	DINAS PENDIDIKAN DAN KEBUDAYAAN	
1 01 01 2.02 02	Penyediaan Administrasi Pelaksanaan Tugas ASN	Tersedianya administrasi pelaksanaan tugas ASN				12 Bulan	4,800,000	Kab. Demak, Semua Kecamatan, Semua Kelurahan	Dana Transfer Umum- Dana Alokasi Umum			12 Bulan	4,800,000	DINAS PENDIDIKAN DAN KEBUDAYAAN	
1 01 01 2.08	Penyediaan Jasa Penunjang Urusan Pemerintahan Daerah						10,000,000						10,000,000		
1 01 01 2.08 02	Penyediaan Jasa Komunikasi, Sumber Daya Air dan Listrik	Tersedianya jasa komunikasi, sumber daya air dan listrik				12 Bulan	10,000,000	Kab. Demak, Semua Kecamatan, Semua Kelurahan	Dana Transfer Umum- Dana Alokasi Umum			12 Bulan	10,000,000	DINAS PENDIDIKAN DAN KEBUDAYAAN	
1	URUSAN PEMERINTAHAN WAJIB YANG BERKAITAN DENGAN PELAYANAN DASAR														
1 01	URUSAN PEMERINTAHAN BIDANG PENDIDIKAN						1,141,844,852						849,420,000		
1 01 01	PROGRAM PENUNJANG URUSAN PEMERINTAHAN DAERAH KABUPATEN/KOTA														
1 01 01 2.02	Administrasi Keuangan Perangkat Daerah						1,131,844,852						839,420,000		
1 01 01 2.02 01	Penyediaan Gaji dan Tunjangan ASN	Tersedianya Gaji dan Tunjangan ASN				12 Bulan	1,127,044,852	Kab. Demak, Guntur, Semua Kelurahan	Dana Transfer Umum- Dana Alokasi Umum			12 Bulan	834,620,000	DINAS PENDIDIKAN DAN KEBUDAYAAN	

**Penetapan Rencana Kerja Pemerintah Daerah (RKPD)
Kabupaten Demak
Tahun 2022**

Kode	Urusan/ Bidang Urusan/ Program/ Kegiatan/ Sub Kegiatan	Indikator Program/ Kegiatan/ Sub Kegiatan	Target Akhir Periode RPJMD	Realisasi Capaian RKPD Tahun 2020	Prakiraan Capaian Target RKPD Tahun 2021	Capaian Kinerja dan Kerangka Pendanaan						Kelompok Sasaran	Prakiraan Maju Rencana Tahun 2023		Perangkat Daerah Penanggung Jawab
						Target 2022	Pagu Indikatif	Lokasi	Sumber Dana	Prioritas			Target	Pagu Indikatif	
										Nasional	Daerah				
1 01 01 2.02 02	Penyediaan Administrasi Pelaksanaan Tugas ASN	Tersedianya Administrasi Pelaksanaan Tugas ASN				12 Bulan	4,800,000	Kab. Demak, Guntur, Semua Kelurahan	Dana Transfer Umum-Dana Alokasi Umum				12 Bulan	4,800,000	DINAS PENDIDIKAN DAN KEBUDAYAAN
1 01 01 2.08	Penyediaan Jasa Penunjang Urusan Pemerintahan Daerah						10,000,000							10,000,000	
1 01 01 2.08 02	Penyediaan Jasa Komunikasi, Sumber Daya Air dan Listrik	Tersedianya Jasa Komunikasi, Sumber daya Air dan Listrik				12 Bulan	10,000,000	Kab. Demak, Guntur, Semua Kelurahan	Dana Transfer Umum-Dana Alokasi Umum				12 Bulan	10,000,000	DINAS PENDIDIKAN DAN KEBUDAYAAN
1	URUSAN PEMERINTAHAN WAJIB YANG BERKAITAN DENGAN PELAYANAN DASAR														
1 01	URUSAN PEMERINTAHAN BIDANG PENDIDIKAN						1,831,096,362							1,583,290,000	
1 01 01	PROGRAM PENUNJANG URUSAN PEMERINTAHAN DAERAH KABUPATEN/KOTA						1,831,096,362							1,583,290,000	
1 01 01 2.02	Administrasi Keuangan Perangkat Daerah						1,821,096,362							1,573,290,000	
1 01 01 2.02 01	Penyediaan Gaji dan Tunjangan ASN	Tersedianya Gaji dan Tunjangan ASN				12 Bulan	1,816,296,362	Kab. Demak, Karanganyar, Semua Kelurahan	Dana Transfer Umum-Dana Alokasi Umum				12 Bulan	1,568,490,000	DINAS PENDIDIKAN DAN KEBUDAYAAN
1 01 01 2.02 02	Penyediaan Administrasi Pelaksanaan Tugas ASN	Tersedianya Administrasi Pelaksanaan Tugas ASN				12 Bulan	4,800,000	Kab. Demak, Karanganyar, Semua Kelurahan	Dana Transfer Umum-Dana Alokasi Umum				12 Bulan	4,800,000	DINAS PENDIDIKAN DAN KEBUDAYAAN
1 01 01 2.08	Penyediaan Jasa Penunjang Urusan Pemerintahan Daerah						10,000,000							10,000,000	
1 01 01 2.08 02	Penyediaan Jasa Komunikasi, Sumber Daya Air dan Listrik						10,000,000							10,000,000	DINAS PENDIDIKAN DAN KEBUDAYAAN
1	URUSAN PEMERINTAHAN WAJIB YANG BERKAITAN DENGAN PELAYANAN DASAR														
1 01	URUSAN PEMERINTAHAN BIDANG PENDIDIKAN						2,496,751,098							1,788,750,000	
1 01 01	PROGRAM PENUNJANG URUSAN PEMERINTAHAN DAERAH KABUPATEN/KOTA						2,496,751,098							1,788,750,000	
1 01 01 2.02	Administrasi Keuangan Perangkat Daerah						2,486,751,098							1,778,750,000	
1 01 01 2.02 01	Penyediaan Gaji dan Tunjangan ASN	Tersedianya Gaji dan Tunjangan ASN				12 Bulan	2,481,951,098	Kab. Demak, Karanganyar, Semua Kelurahan	Dana Transfer Umum-Dana Alokasi Umum				12 Bulan	1,773,950,000	DINAS PENDIDIKAN DAN KEBUDAYAAN

**Penetapan Rencana Kerja Pemerintah Daerah (RKPD)
Kabupaten Demak
Tahun 2022**

Kode	Urusan/ Bidang Urusan/ Program/ Kegiatan/ Sub Kegiatan	Indikator Program/ Kegiatan/ Sub Kegiatan	Target Akhir Periode RPJMD	Realisasi Capaian RKPD Tahun 2020	Prakiraan Capaian Target RKPD Tahun 2021	Capaian Kinerja dan Kerangka Pendanaan						Kelompok Sasaran	Prakiraan Maju Rencana Tahun 2023		Perangkat Daerah Penanggung Jawab
						Target 2022	Pagu Indikatif	Lokasi	Sumber Dana	Prioritas			Target	Pagu Indikatif	
										Nasional	Daerah				
1 01 01 2.02 02	Penyediaan Administrasi Pelaksanaan Tugas ASN	Tersedianya Administrasi Pelaksanaan Tugas ASN				12 Bulan	4,800,000	Kab. Demak, Karanganyar, Semua Kelurahan	Dana Transfer Umum-Dana Alokasi Umum				12 Bulan	4,800,000	DINAS PENDIDIKAN DAN KEBUDAYAAN
1 01 01 2.08	Penyediaan Jasa Penunjang Urusan Pemerintahan Daerah						10,000,000							10,000,000	
1 01 01 2.08 02	Penyediaan Jasa Komunikasi, Sumber Daya Air dan Listrik	Tersedianya Jasa Komunikasi, Sumber daya Air dan Listrik				12 Bulan	10,000,000	Kab. Demak, Karanganyar, Semua Kelurahan	Dana Transfer Umum-Dana Alokasi Umum				12 Bulan	10,000,000	DINAS PENDIDIKAN DAN KEBUDAYAAN
1	URUSAN PEMERINTAHAN WAJIB YANG BERKAITAN DENGAN PELAYANAN DASAR														
1 01	URUSAN PEMERINTAHAN BIDANG PENDIDIKAN						3,626,380,119							2,989,810,000	
1 01 01	PROGRAM PENUNJANG URUSAN PEMERINTAHAN DAERAH KABUPATEN/KOTA						3,626,380,119							2,989,810,000	
1 01 01 2.02	Administrasi Keuangan Perangkat Daerah						3,616,380,119							2,979,810,000	
1 01 01 2.02 01	Penyediaan Gaji dan Tunjangan ASN	Tersedianya Gaji dan Tunjangan ASN				12 Bulan	3,611,580,119	Kab. Demak, Karangawen, Semua Kelurahan	Dana Transfer Umum-Dana Alokasi Umum				12 Bulan	2,975,010,000	DINAS PENDIDIKAN DAN KEBUDAYAAN
1 01 01 2.02 02	Penyediaan Administrasi Pelaksanaan Tugas ASN	Tersedianya Administrasi Pelaksanaan Tugas ASN				12 Bulan	4,800,000	Kab. Demak, Karangawen, Semua Kelurahan	Dana Transfer Umum-Dana Alokasi Umum				12 Bulan	4,800,000	DINAS PENDIDIKAN DAN KEBUDAYAAN
1 01 01 2.08	Penyediaan Jasa Penunjang Urusan Pemerintahan Daerah						10,000,000							10,000,000	
1 01 01 2.08 02	Penyediaan Jasa Komunikasi, Sumber Daya Air dan Listrik	Tersedianya Jasa Komunikasi, Sumber daya Air dan Listrik				12 Bulan	10,000,000	Kab. Demak, Karangawen, Semua Kelurahan	Dana Transfer Umum-Dana Alokasi Umum				12 Bulan	10,000,000	DINAS PENDIDIKAN DAN KEBUDAYAAN
1	URUSAN PEMERINTAHAN WAJIB YANG BERKAITAN DENGAN PELAYANAN DASAR														
1 01	URUSAN PEMERINTAHAN BIDANG PENDIDIKAN						2,783,650,045							2,107,240,000	
1 01 01	PROGRAM PENUNJANG URUSAN PEMERINTAHAN DAERAH KABUPATEN/KOTA						2,783,650,045							2,107,240,000	
1 01 01 2.02	Administrasi Keuangan Perangkat Daerah						2,773,650,045							2,097,240,000	
1 01 01 2.02 01	Penyediaan Gaji dan Tunjangan ASN	Tersedianya Gaji dan Tunjangan ASN				12 Bulan	2,768,850,045	Kab. Demak, Karangawen, Semua Kelurahan	Dana Transfer Umum-Dana Alokasi Umum				12 Bulan	2,092,440,000	DINAS PENDIDIKAN DAN KEBUDAYAAN

**Penetapan Rencana Kerja Pemerintah Daerah (RKPD)
Kabupaten Demak
Tahun 2022**

Kode	Urusan/ Bidang Urusan/ Program/ Kegiatan/ Sub Kegiatan	Indikator Program/ Kegiatan/ Sub Kegiatan	Target Akhir Periode RPJMD	Realisasi Capaian RKPD Tahun 2020	Prakiraan Capaian Target RKPD Tahun 2021	Capaian Kinerja dan Kerangka Pendanaan						Kelompok Sasaran	Prakiraan Maju Rencana Tahun 2023		Perangkat Daerah Penanggung Jawab
						Target 2022	Pagu Indikatif	Lokasi	Sumber Dana	Prioritas			Target	Pagu Indikatif	
										Nasional	Daerah				
1 01 01 2.02 02	Penyediaan Administrasi Pelaksanaan Tugas ASN	Tersedianya Administrasi Pelaksanaan Tugas ASN				12 Bulan	4,800,000	Kab. Demak, Karangawen, Semua Kelurahan	Dana Transfer Umum-Dana Alokasi Umum				12 Bulan	4,800,000	DINAS PENDIDIKAN DAN KEBUDAYAAN
1 01 01 2.08	Penyediaan Jasa Penunjang Urusan Pemerintahan Daerah						10,000,000							10,000,000	
1 01 01 2.08 02	Penyediaan Jasa Komunikasi, Sumber Daya Air dan Listrik	Tersedianya Jasa Komunikasi, Sumber daya Air dan Listrik				12 Bulan	10,000,000	Kab. Demak, Karangawen, Semua Kelurahan	Dana Transfer Umum-Dana Alokasi Umum				12 Bulan	10,000,000	DINAS PENDIDIKAN DAN KEBUDAYAAN
1	URUSAN PEMERINTAHAN WAJIB YANG BERKAITAN DENGAN PELAYANAN DASAR														
1 01	URUSAN PEMERINTAHAN BIDANG PENDIDIKAN						3,984,069,938							2,985,502,000	
1 01 01	PROGRAM PENUNJANG URUSAN PEMERINTAHAN DAERAH KABUPATEN/KOTA						3,984,069,938							2,985,502,000	
1 01 01 2.02	Administrasi Keuangan Perangkat Daerah	Kelancaran dalam Gaji ASN	%		%	100 %	3,974,069,938						100 %	2,975,502,000	
1 01 01 2.02 01	Penyediaan Gaji dan Tunjangan ASN	Tersedianya Gaji dan Tunjangan ASN				12 Bulan	3,969,269,938	Kab. Demak, Semua Kecamatan, Semua Kelurahan	Dana Transfer Umum-Dana Alokasi Umum	Meningkatkan Sumber Daya Manusia Yang Berkualitas Dan Berdaya Saing			12 Bulan	2,970,702,000	DINAS PENDIDIKAN DAN KEBUDAYAAN
1 01 01 2.02 02	Penyediaan Administrasi Pelaksanaan Tugas ASN	Tersedianya administrasi pelaksanaan tugas ASN				12 Bulan	4,800,000	Kab. Demak, Semua Kecamatan, Semua Kelurahan	Dana Transfer Umum-Dana Alokasi Umum	Meningkatkan Sumber Daya Manusia Yang Berkualitas Dan Berdaya Saing			12 Bulan	4,800,000	DINAS PENDIDIKAN DAN KEBUDAYAAN
1 01 01 2.08	Penyediaan Jasa Penunjang Urusan Pemerintahan Daerah						10,000,000							10,000,000	
1 01 01 2.08 02	Penyediaan Jasa Komunikasi, Sumber Daya Air dan Listrik	Tersedianya jasa komunikasi, sumber daya air dan listrik				12 Bulan	10,000,000	Kab. Demak, Semua Kecamatan, Semua Kelurahan	Dana Transfer Umum-Dana Alokasi Umum				12 Bulan	10,000,000	DINAS PENDIDIKAN DAN KEBUDAYAAN
1	URUSAN PEMERINTAHAN WAJIB YANG BERKAITAN DENGAN PELAYANAN DASAR														
1 01	URUSAN PEMERINTAHAN BIDANG PENDIDIKAN						2,270,023,380							1,902,294,000	
1 01 01	PROGRAM PENUNJANG URUSAN PEMERINTAHAN DAERAH KABUPATEN/KOTA						2,270,023,380							1,902,294,000	
1 01 01 2.02	Administrasi Keuangan Perangkat Daerah						2,260,023,380							1,892,294,000	

**Penetapan Rencana Kerja Pemerintah Daerah (RKPD)
Kabupaten Demak
Tahun 2022**

Kode	Urusan/ Bidang Urusan/ Program/ Kegiatan/ Sub Kegiatan	Indikator Program/ Kegiatan/ Sub Kegiatan	Target Akhir Periode RPJMD	Realisasi Capaian RKPD Tahun 2020	Prakiraan Capaian Target RKPD Tahun 2021	Capaian Kinerja dan Kerangka Pendanaan						Kelompok Sasaran	Prakiraan Maju Rencana Tahun 2023		Perangkat Daerah Penanggung Jawab
						Target 2022	Pagu Indikatif	Lokasi	Sumber Dana	Prioritas			Target	Pagu Indikatif	
										Nasional	Daerah				
1 01 01 2.02 01	Penyediaan Gaji dan Tunjangan ASN	Tersedianya Gaji dan Tunjangan ASN				12 Bulan	2,255,223,380	Kab. Demak, Karangtengah-Semua Kelurahan	Dana Transfer Umum-Dana Alokasi Umum			12 Bulan	1,887,494,000	DINAS PENDIDIKAN DAN KEBUDAYAAN	
1 01 01 2.02 02	Penyediaan Administrasi Pelaksanaan Tugas ASN	Tersedianya Administrasi Pelaksanaan Tugas ASN				12 Bulan	4,800,000	Kab. Demak, Karangtengah-Semua Kelurahan	Dana Transfer Umum-Dana Alokasi Umum			12 Bulan	4,800,000	DINAS PENDIDIKAN DAN KEBUDAYAAN	
1 01 01 2.08	Penyediaan Jasa Penunjang Urusan Pemerintahan Daerah						10,000,000						10,000,000		
1 01 01 2.08 02	Penyediaan Jasa Komunikasi, Sumber Daya Air dan Listrik	Tersedianya Jasa Komunikasi, Sumber daya Air dan Listrik				12 Bulan	10,000,000	Kab. Demak, Karangtengah-Semua Kelurahan	Dana Transfer Umum-Dana Alokasi Umum			12 Bulan	10,000,000	DINAS PENDIDIKAN DAN KEBUDAYAAN	
1	URUSAN PEMERINTAHAN WAJIB YANG BERKAITAN DENGAN PELAYANAN DASAR														
1 01	URUSAN PEMERINTAHAN BIDANG PENDIDIKAN							3,671,789,035						2,253,340,000	
1 01 01	PROGRAM PENUNJANG URUSAN PEMERINTAHAN DAERAH KABUPATEN/KOTA						3,671,789,035						2,253,340,000		
1 01 01 2.02	Administrasi Keuangan Perangkat Daerah						3,661,789,035						2,243,340,000		
1 01 01 2.02 01	Penyediaan Gaji dan Tunjangan ASN	Tersedianya Gaji dan Tunjangan ASN				12 Bulan	3,656,989,035	Kab. Demak, Kebonagung, Semua Kelurahan	Dana Transfer Umum-Dana Alokasi Umum			12 Bulan	2,238,540,000	DINAS PENDIDIKAN DAN KEBUDAYAAN	
1 01 01 2.02 02	Penyediaan Administrasi Pelaksanaan Tugas ASN	Tersedianya Administrasi Pelaksanaan Tugas ASN				12 Bulan	4,800,000	Kab. Demak, Kebonagung, Semua Kelurahan	Dana Transfer Umum-Dana Alokasi Umum			12 Bulan	4,800,000	DINAS PENDIDIKAN DAN KEBUDAYAAN	
1 01 01 2.08	Penyediaan Jasa Penunjang Urusan Pemerintahan Daerah						10,000,000						10,000,000		
1 01 01 2.08 02	Penyediaan Jasa Komunikasi, Sumber Daya Air dan Listrik						10,000,000						10,000,000	DINAS PENDIDIKAN DAN KEBUDAYAAN	
1	URUSAN PEMERINTAHAN WAJIB YANG BERKAITAN DENGAN PELAYANAN DASAR														
1 01	URUSAN PEMERINTAHAN BIDANG PENDIDIKAN							3,430,118,924						2,619,066,000	
1 01 01	PROGRAM PENUNJANG URUSAN PEMERINTAHAN DAERAH KABUPATEN/KOTA						3,430,118,924						2,619,066,000		
1 01 01 2.02	Administrasi Keuangan Perangkat Daerah						3,420,118,924						2,609,066,000		

**Penetapan Rencana Kerja Pemerintah Daerah (RKPD)
Kabupaten Demak
Tahun 2022**

Kode	Urusan/ Bidang Urusan/ Program/ Kegiatan/ Sub Kegiatan	Indikator Program/ Kegiatan/ Sub Kegiatan	Target Akhir Periode RPJMD	Realisasi Capaian RKPD Tahun 2020	Prakiraan Capaian Target RKPD Tahun 2021	Capaian Kinerja dan Kerangka Pendanaan						Kelompok Sasaran	Prakiraan Maju Rencana Tahun 2023		Perangkat Daerah Penanggung Jawab
						Target 2022	Pagu Indikatif	Lokasi	Sumber Dana	Prioritas			Target	Pagu Indikatif	
										Nasional	Daerah				
1 01 01 2.02 01	Penyediaan Gaji dan Tunjangan ASN	Tersedianya Gaji dan Tunjangan ASN				12 Bulan	3,415,318,924	Kab. Demak, Mijen, Semua Kelurahan	Dana Transfer Umum-Dana Alokasi Umum			12 Bulan	2,604,266,000	DINAS PENDIDIKAN DAN KEBUDAYAAN	
1 01 01 2.02 02	Penyediaan Administrasi Pelaksanaan Tugas ASN	Tersedianya Administrasi Pelaksanaan Tugas ASN				12 Bulan	4,800,000	Kab. Demak, Mijen, Semua Kelurahan	Dana Transfer Umum-Dana Alokasi Umum			12 Bulan	4,800,000	DINAS PENDIDIKAN DAN KEBUDAYAAN	
1 01 01 2.08	Penyediaan Jasa Penunjang Urusan Pemerintahan Daerah						10,000,000						10,000,000		
1 01 01 2.08 02	Penyediaan Jasa Komunikasi, Sumber Daya Air dan Listrik	Tersedianya Jasa Komunikasi, Sumber daya Air dan Listrik				12 Bulan	10,000,000	Kab. Demak, Mijen, Semua Kelurahan	Dana Transfer Umum-Dana Alokasi Umum			12 Bulan	10,000,000	DINAS PENDIDIKAN DAN KEBUDAYAAN	
1	URUSAN PEMERINTAHAN WAJIB YANG BERKAITAN DENGAN PELAYANAN DASAR														
1 01	URUSAN PEMERINTAHAN BIDANG PENDIDIKAN							1,716,847,900						1,264,930,000	
1 01 01	PROGRAM PENUNJANG URUSAN PEMERINTAHAN DAERAH KABUPATEN/KOTA							1,716,847,900						1,264,930,000	
1 01 01 2.02	Administrasi Keuangan Perangkat Daerah						1,706,847,900						1,254,930,000		
1 01 01 2.02 01	Penyediaan Gaji dan Tunjangan ASN	Tersedianya Gaji dan Tunjangan ASN				12 Bulan	1,702,047,900	Kab. Demak, Mijen, Semua Kelurahan	Dana Transfer Umum-Dana Alokasi Umum			12 Bulan	1,250,130,000	DINAS PENDIDIKAN DAN KEBUDAYAAN	
1 01 01 2.02 02	Penyediaan Administrasi Pelaksanaan Tugas ASN	Tersedianya Administrasi Pelaksanaan Tugas ASN				12 Bulan	4,800,000	Kab. Demak, Mijen, Semua Kelurahan	Dana Transfer Umum-Dana Alokasi Umum			12 Bulan	4,800,000	DINAS PENDIDIKAN DAN KEBUDAYAAN	
1 01 01 2.08	Penyediaan Jasa Penunjang Urusan Pemerintahan Daerah						10,000,000						10,000,000		
1 01 01 2.08 02	Penyediaan Jasa Komunikasi, Sumber Daya Air dan Listrik	Tersedianya Jasa Komunikasi, Sumber daya Air dan Listrik				12 Bulan	10,000,000	Kab. Demak, Mijen, Semua Kelurahan	Dana Transfer Umum-Dana Alokasi Umum			12 Bulan	10,000,000	DINAS PENDIDIKAN DAN KEBUDAYAAN	
1	URUSAN PEMERINTAHAN WAJIB YANG BERKAITAN DENGAN PELAYANAN DASAR														
1 01	URUSAN PEMERINTAHAN BIDANG PENDIDIKAN							4,094,813,020						3,595,412,000	
1 01 01	PROGRAM PENUNJANG URUSAN PEMERINTAHAN DAERAH KABUPATEN/KOTA							4,094,813,020						3,595,412,000	
1 01 01 2.02	Administrasi Keuangan Perangkat Daerah						4,084,813,020						3,585,412,000		

**Penetapan Rencana Kerja Pemerintah Daerah (RKPD)
Kabupaten Demak
Tahun 2022**

Kode	Urusan/ Bidang Urusan/ Program/ Kegiatan/ Sub Kegiatan	Indikator Program/ Kegiatan/ Sub Kegiatan	Target Akhir Periode RPJMD	Realisasi Capaian RKPD Tahun 2020	Prakiraan Capaian Target RKPD Tahun 2021	Capaian Kinerja dan Kerangka Pendanaan						Kelompok Sasaran	Prakiraan Maju Rencana Tahun 2023		Perangkat Daerah Penanggung Jawab
						Target 2022	Pagu Indikatif	Lokasi	Sumber Dana	Prioritas			Target	Pagu Indikatif	
										Nasional	Daerah				
1 01 01 2.02 01	Penyediaan Gaji dan Tunjangan ASN	Tersedianya Gaji dan Tunjangan ASN				12 Bulan	4,080,013,020	Kab. Demak, Mranggen, Semua Kelurahan	Dana Transfer Umum-Dana Alokasi Umum			12 Bulan	3,580,612,000	DINAS PENDIDIKAN DAN KEBUDAYAAN	
1 01 01 2.02 02	Penyediaan Administrasi Pelaksanaan Tugas ASN	Tersedianya Administrasi Pelaksanaan Tugas ASN				12 Bulan	4,800,000	Kab. Demak, Mranggen, Semua Kelurahan	Dana Transfer Umum-Dana Alokasi Umum			12 Bulan	4,800,000	DINAS PENDIDIKAN DAN KEBUDAYAAN	
1 01 01 2.08	Penyediaan Jasa Penunjang Urusan Pemerintahan Daerah						10,000,000						10,000,000		
1 01 01 2.08 02	Penyediaan Jasa Komunikasi, Sumber Daya Air dan Listrik	Tersedianya Jasa Komunikasi, Sumber daya Air dan Listrik				12 Bulan	10,000,000	Kab. Demak, Mranggen, Semua Kelurahan	Dana Transfer Umum-Dana Alokasi Umum			12 Bulan	10,000,000	DINAS PENDIDIKAN DAN KEBUDAYAAN	
1	URUSAN PEMERINTAHAN WAJIB YANG BERKAITAN DENGAN PELAYANAN DASAR														
1 01	URUSAN PEMERINTAHAN BIDANG PENDIDIKAN							3,864,307,778						3,325,702,000	
1 01 01	PROGRAM PENUNJANG URUSAN PEMERINTAHAN DAERAH KABUPATEN/KOTA						3,864,307,778						3,325,702,000		
1 01 01 2.02	Administrasi Keuangan Perangkat Daerah						3,854,307,778						3,315,702,000		
1 01 01 2.02 01	Penyediaan Gaji dan Tunjangan ASN	Tersedianya Gaji dan Tunjangan ASN				12 Bulan	3,849,507,778	Kab. Demak, Mranggen, Semua Kelurahan	Dana Transfer Umum-Dana Alokasi Umum			12 Bulan	3,310,902,000	DINAS PENDIDIKAN DAN KEBUDAYAAN	
1 01 01 2.02 02	Penyediaan Administrasi Pelaksanaan Tugas ASN	Tersedianya Administrasi Pelaksanaan Tugas ASN				12 Bulan	4,800,000	Kab. Demak, Mranggen, Semua Kelurahan	Dana Transfer Umum-Dana Alokasi Umum			12 Bulan	4,800,000	DINAS PENDIDIKAN DAN KEBUDAYAAN	
1 01 01 2.08	Penyediaan Jasa Penunjang Urusan Pemerintahan Daerah						10,000,000						10,000,000		
1 01 01 2.08 02	Penyediaan Jasa Komunikasi, Sumber Daya Air dan Listrik						10,000,000						10,000,000	DINAS PENDIDIKAN DAN KEBUDAYAAN	
1	URUSAN PEMERINTAHAN WAJIB YANG BERKAITAN DENGAN PELAYANAN DASAR														
1 01	URUSAN PEMERINTAHAN BIDANG PENDIDIKAN							4,387,443,933						3,752,814,000	
1 01 01	PROGRAM PENUNJANG URUSAN PEMERINTAHAN DAERAH KABUPATEN/KOTA						4,387,443,933						3,752,814,000		
1 01 01 2.02	Administrasi Keuangan Perangkat Daerah						4,377,443,933						3,742,814,000		

**Penetapan Rencana Kerja Pemerintah Daerah (RKPD)
Kabupaten Demak
Tahun 2022**

Kode	Urusan/ Bidang Urusan/ Program/ Kegiatan/ Sub Kegiatan	Indikator Program/ Kegiatan/ Sub Kegiatan	Target Akhir Periode RPJMD	Realisasi Capaian RKPD Tahun 2020	Prakiraan Capaian Target RKPD Tahun 2021	Capaian Kinerja dan Kerangka Pendanaan						Kelompok Sasaran	Prakiraan Maju Rencana Tahun 2023		Perangkat Daerah Penanggung Jawab
						Target 2022	Pagu Indikatif	Lokasi	Sumber Dana	Prioritas			Target	Pagu Indikatif	
										Nasional	Daerah				
1 01 01 2.02 01	Penyediaan Gaji dan Tunjangan ASN	Tersedianya Gaji dan Tunjangan ASN				12 Bulan	4,372,643,933	Kab. Demak, Mranggen, Semua Kelurahan	Dana Transfer Umum-Dana Alokasi Umum				12 Bulan	3,738,014,000	DINAS PENDIDIKAN DAN KEBUDAYAAN
1 01 01 2.02 02	Penyediaan Administrasi Pelaksanaan Tugas ASN	Tersedianya Administrasi Pelaksanaan Tugas ASN				12 Bulan	4,800,000	Kab. Demak, Mranggen, Semua Kelurahan	Dana Transfer Umum-Dana Alokasi Umum				12 Bulan	4,800,000	DINAS PENDIDIKAN DAN KEBUDAYAAN
1 01 01 2.08	Penyediaan Jasa Penunjang Urusan Pemerintahan Daerah						10,000,000							10,000,000	
1 01 01 2.08 02	Penyediaan Jasa Komunikasi, Sumber Daya Air dan Listrik						10,000,000							10,000,000	DINAS PENDIDIKAN DAN KEBUDAYAAN
1	URUSAN PEMERINTAHAN WAJIB YANG BERKAITAN DENGAN PELAYANAN DASAR														
1 01	URUSAN PEMERINTAHAN BIDANG PENDIDIKAN							3,481,499,145						2,594,070,000	
1 01 01	PROGRAM PENUNJANG URUSAN PEMERINTAHAN DAERAH KABUPATEN/KOTA						3,481,499,145							2,594,070,000	
1 01 01 2.02	Administrasi Keuangan Perangkat Daerah						3,471,499,145							2,584,070,000	
1 01 01 2.02 01	Penyediaan Gaji dan Tunjangan ASN	Tersedianya Gaji dan Tunjangan ASN				12 Bulan	3,466,699,145	Kab. Demak, Sayung, Semua Kelurahan	Dana Transfer Umum-Dana Alokasi Umum				12 Bulan	2,579,270,000	DINAS PENDIDIKAN DAN KEBUDAYAAN
1 01 01 2.02 02	Penyediaan Administrasi Pelaksanaan Tugas ASN	Tersedianya Administrasi Pelaksanaan Tugas ASN				12 Bulan	4,800,000	Kab. Demak, Sayung, Semua Kelurahan	Dana Transfer Umum-Dana Alokasi Umum				12 Bulan	4,800,000	DINAS PENDIDIKAN DAN KEBUDAYAAN
1 01 01 2.08	Penyediaan Jasa Penunjang Urusan Pemerintahan Daerah						10,000,000							10,000,000	
1 01 01 2.08 02	Penyediaan Jasa Komunikasi, Sumber Daya Air dan Listrik	Tersedianya Jasa Komunikasi, Sumber daya Air dan Listrik				12 Bulan	10,000,000	Kab. Demak, Sayung, Semua Kelurahan	Dana Transfer Umum-Dana Alokasi Umum				12 Bulan	10,000,000	DINAS PENDIDIKAN DAN KEBUDAYAAN
1	URUSAN PEMERINTAHAN WAJIB YANG BERKAITAN DENGAN PELAYANAN DASAR														
1 01	URUSAN PEMERINTAHAN BIDANG PENDIDIKAN							2,921,844,255						2,282,390,000	
1 01 01	PROGRAM PENUNJANG URUSAN PEMERINTAHAN DAERAH KABUPATEN/KOTA						2,921,844,255							2,282,390,000	
1 01 01 2.02	Administrasi Keuangan Perangkat Daerah						2,911,844,255							2,272,390,000	

**Penetapan Rencana Kerja Pemerintah Daerah (RKPD)
Kabupaten Demak
Tahun 2022**

Kode	Urusan/ Bidang Urusan/ Program/ Kegiatan/ Sub Kegiatan	Indikator Program/ Kegiatan/ Sub Kegiatan	Target Akhir Periode RPJMD	Realisasi Capaian RKPD Tahun 2020	Prakiraan Capaian Target RKPD Tahun 2021	Capaian Kinerja dan Kerangka Pendanaan						Kelompok Sasaran	Prakiraan Maju Rencana Tahun 2023		Perangkat Daerah Penanggung Jawab
						Target 2022	Pagu Indikatif	Lokasi	Sumber Dana	Prioritas			Target	Pagu Indikatif	
										Nasional	Daerah				
1 01 01 2.02 01	Penyediaan Gaji dan Tunjangan ASN	Tersedianya Gaji dan Tunjangan ASN				12 Bulan	2,907,044,255	Kab. Demak, Sayung, Semua Kelurahan	Dana Transfer Umum-Dana Alokasi Umum			12 Bulan	2,267,590,000	DINAS PENDIDIKAN DAN KEBUDAYAAN	
1 01 01 2.02 02	Penyediaan Administrasi Pelaksanaan Tugas ASN	Tersedianya Administrasi Pelaksanaan Tugas ASN				12 Bulan	4,800,000	Kab. Demak, Sayung, Semua Kelurahan	Dana Transfer Umum-Dana Alokasi Umum			12 Bulan	4,800,000	DINAS PENDIDIKAN DAN KEBUDAYAAN	
1 01 01 2.08	Penyediaan Jasa Penunjang Urusan Pemerintahan Daerah						10,000,000						10,000,000		
1 01 01 2.08 02	Penyediaan Jasa Komunikasi, Sumber Daya Air dan Listrik	Tersedianya Jasa Komunikasi, Sumber daya Air dan Listrik				12 Bulan	10,000,000	Kab. Demak, Sayung, Semua Kelurahan	Dana Transfer Umum-Dana Alokasi Umum			12 Bulan	10,000,000	DINAS PENDIDIKAN DAN KEBUDAYAAN	
1	URUSAN PEMERINTAHAN WAJIB YANG BERKAITAN DENGAN PELAYANAN DASAR														
1 01	URUSAN PEMERINTAHAN BIDANG PENDIDIKAN							1,906,007,805						1,209,430,000	
1 01 01	PROGRAM PENUNJANG URUSAN PEMERINTAHAN DAERAH KABUPATEN/KOTA						1,906,007,805						1,209,430,000		
1 01 01 2.02	Administrasi Keuangan Perangkat Daerah						1,896,007,805						1,199,430,000		
1 01 01 2.02 01	Penyediaan Gaji dan Tunjangan ASN	Tersedianya Gaji dan Tunjangan ASN				12 Bulan	1,891,207,805	Kab. Demak, Semua Kecamatan, Semua Kelurahan	Dana Transfer Umum-Dana Alokasi Umum			12 Bulan	1,194,630,000	DINAS PENDIDIKAN DAN KEBUDAYAAN	
1 01 01 2.02 02	Penyediaan Administrasi Pelaksanaan Tugas ASN	Tersedianya administrasi pelaksanaan tugas ASN				12 Bulan	4,800,000	Kab. Demak, Semua Kecamatan, Semua Kelurahan	Dana Transfer Umum-Dana Alokasi Umum			12 Bulan	4,800,000	DINAS PENDIDIKAN DAN KEBUDAYAAN	
1 01 01 2.08	Penyediaan Jasa Penunjang Urusan Pemerintahan Daerah						10,000,000						10,000,000		
1 01 01 2.08 02	Penyediaan Jasa Komunikasi, Sumber Daya Air dan Listrik	Tersedianya jasa komunikasi, sumber daya air dan listrik				12 Bulan	10,000,000	Kab. Demak, Semua Kecamatan, Semua Kelurahan	Dana Transfer Umum-Dana Alokasi Umum			12 Bulan	10,000,000	DINAS PENDIDIKAN DAN KEBUDAYAAN	
1	URUSAN PEMERINTAHAN WAJIB YANG BERKAITAN DENGAN PELAYANAN DASAR														
1 01	URUSAN PEMERINTAHAN BIDANG PENDIDIKAN							1,291,794,710						588,058,000	
1 01 01	PROGRAM PENUNJANG URUSAN PEMERINTAHAN DAERAH KABUPATEN/KOTA						1,291,794,710						588,058,000		

**Penetapan Rencana Kerja Pemerintah Daerah (RKPD)
Kabupaten Demak
Tahun 2022**

Kode	Urusan/ Bidang Urusan/ Program/ Kegiatan/ Sub Kegiatan	Indikator Program/ Kegiatan/ Sub Kegiatan	Target Akhir Periode RPJMD	Realisasi Capaian RKPD Tahun 2020	Prakiraan Capaian Target RKPD Tahun 2021	Capaian Kinerja dan Kerangka Pendanaan						Kelompok Sasaran	Prakiraan Maju Rencana Tahun 2023		Perangkat Daerah Penanggung Jawab
						Target 2022	Pagu Indikatif	Lokasi	Sumber Dana	Prioritas			Target	Pagu Indikatif	
										Nasional	Daerah				
1 01 01 2.02	Administrasi Keuangan Perangkat Daerah						1,281,794,710							578,058,000	
1 01 01 2.02 01	Penyediaan Gaji dan Tunjangan ASN	Tersedianya Gaji dan Tunjangan ASN				12 Bulan	1,276,994,710	Kab. Demak, Semua Kecamatan, Semua Kelurahan	Dana Transfer Umum- Dana Alokasi Umum			12 Bulan	573,258,000	DINAS PENDIDIKAN DAN KEBUDAYAAN	
1 01 01 2.02 02	Penyediaan Administrasi Pelaksanaan Tugas ASN	Tersedianya administrasi pelaksanaan tugas ASN				12 Bulan	4,800,000	Kab. Demak, Semua Kecamatan, Semua Kelurahan	Dana Transfer Umum- Dana Alokasi Umum			12 Bulan	4,800,000	DINAS PENDIDIKAN DAN KEBUDAYAAN	
1 01 01 2.08	Penyediaan Jasa Penunjang Urusan Pemerintahan Daerah						10,000,000							10,000,000	
1 01 01 2.08 02	Penyediaan Jasa Komunikasi, Sumber Daya Air dan Listrik	Tersedianya jasa komunikasi, sumber daya air dan listrik				12 Bulan	10,000,000	Kab. Demak, Semua Kecamatan, Semua Kelurahan	Dana Transfer Umum- Dana Alokasi Umum			12 Bulan	10,000,000	DINAS PENDIDIKAN DAN KEBUDAYAAN	
1	URUSAN PEMERINTAHAN WAJIB YANG BERKAITAN DENGAN PELAYANAN DASAR														
1 01	URUSAN PEMERINTAHAN BIDANG PENDIDIKAN						3,143,822,935							2,139,832,000	
1 01 01	PROGRAM PENUNJANG URUSAN Pemerintahan DAERAH KABUPATEN/KOTA						3,143,822,935							2,139,832,000	
1 01 01 2.02	Administrasi Keuangan Perangkat Daerah						3,133,822,935							2,129,832,000	
1 01 01 2.02 01	Penyediaan Gaji dan Tunjangan ASN	Tersedianya Gaji dan Tunjangan ASN				12 Bulan	3,129,022,935	Kab. Demak, Semua Kecamatan, Semua Kelurahan	Dana Transfer Umum- Dana Alokasi Umum			12 Bulan	2,125,032,000	DINAS PENDIDIKAN DAN KEBUDAYAAN	
1 01 01 2.02 02	Penyediaan Administrasi Pelaksanaan Tugas ASN	Tersedianya administrasi pelaksanaan tugas ASN				12 Bulan	4,800,000	Kab. Demak, Semua Kecamatan, Semua Kelurahan	Dana Transfer Umum- Dana Alokasi Umum			12 Bulan	4,800,000	DINAS PENDIDIKAN DAN KEBUDAYAAN	
1 01 01 2.08	Penyediaan Jasa Penunjang Urusan Pemerintahan Daerah						10,000,000							10,000,000	
1 01 01 2.08 02	Penyediaan Jasa Komunikasi, Sumber Daya Air dan Listrik	Tersedianya jasa komunikasi, sumber daya air dan listrik				12 Bulan	10,000,000	Kab. Demak, Semua Kecamatan, Semua Kelurahan	Dana Transfer Umum- Dana Alokasi Umum			12 Bulan	10,000,000	DINAS PENDIDIKAN DAN KEBUDAYAAN	
1	URUSAN PEMERINTAHAN WAJIB YANG BERKAITAN DENGAN PELAYANAN DASAR														
1 01	URUSAN PEMERINTAHAN BIDANG PENDIDIKAN						1,435,723,875							1,063,690,000	

**Penetapan Rencana Kerja Pemerintah Daerah (RKPD)
Kabupaten Demak
Tahun 2022**

Kode	Urusan/ Bidang Urusan/ Program/ Kegiatan/ Sub Kegiatan	Indikator Program/ Kegiatan/ Sub Kegiatan	Target Akhir Periode RPJMD	Realisasi Capaian RKPD Tahun 2020	Prakiraan Capaian Target RKPD Tahun 2021	Capaian Kinerja dan Kerangka Pendanaan						Kelompok Sasaran	Prakiraan Maju Rencana Tahun 2023		Perangkat Daerah Penanggung Jawab
						Target 2022	Pagu Indikatif	Lokasi	Sumber Dana	Prioritas			Target	Pagu Indikatif	
										Nasional	Daerah				
1 01 01	PROGRAM PENUNJANG URUSAN PEMERINTAHAN DAERAH KABUPATEN/KOTA						1,435,723,875						1,063,690,000		
1 01 01	2.02 Administrasi Keuangan Perangkat Daerah						1,425,723,875						1,053,690,000		
1 01 01	2.02 01 Penyediaan Gaji dan Tunjangan ASN	Tersedianya Gaji dan Tunjangan ASN				12 Bulan	1,420,923,875	Kab. Demak, Wonosalam, Semua Kelurahan	Dana Transfer Umum- Dana Alokasi Umum			12 Bulan	1,048,890,000	DINAS PENDIDIKAN DAN KEBUDAYAAN	
1 01 01	2.02 02 Penyediaan Administrasi Pelaksanaan Tugas ASN	Tersedianya Administrasi Pelaksanaan Tugas ASN				12 Bulan	4,800,000	Kab. Demak, Wonosalam, Semua Kelurahan	Dana Transfer Umum- Dana Alokasi Umum			12 Bulan	4,800,000	DINAS PENDIDIKAN DAN KEBUDAYAAN	
1 01 01	2.08 Penyediaan Jasa Penunjang Urusan Pemerintahan Daerah						10,000,000						10,000,000		
1 01 01	2.08 02 Penyediaan Jasa Komunikasi, Sumber Daya Air dan Listrik	Tersedianya Jasa Komunikasi, Sumber daya Air dan Listrik				12 Bulan	10,000,000	Kab. Demak, Wonosalam, Semua Kelurahan	Dana Transfer Umum- Dana Alokasi Umum			12 Bulan	10,000,000	DINAS PENDIDIKAN DAN KEBUDAYAAN	
1															
1															
1 02							116,246,103,854						58,147,491,200		
1 02 01	PROGRAM PENUNJANG URUSAN PEMERINTAHAN DAERAH KABUPATEN/KOTA	Persentase ketersediaan Penunjang Urusan Kesehatan	%		%	100 %	8,194,665,664					100 %	10,506,400,000		
1 02 01	2.01 Perencanaan, Penggangan, dan Evaluasi Kinerja Perangkat Daerah	Jumlah Dokumen perencanaan dan evaluasi tersusun	Dokumen		Dokumen	5 Dokumen	45,000,000					5 Dokumen	135,000,000		
1 02 01	2.01 01 Penyusunan Dokumen Perencanaan Perangkat Daerah	jumlah dokumen renja/ renstra tersusun				1 Dokumen	15,000,000	Kab. Demak, Semua Kecamatan, Semua Kelurahan	Dana Transfer Umum- Dana Alokasi Umum	Meningkatkan Sumber Daya Manusia Yang Berkualitas Dan Berdaya Saing	Dokumen Perencanaan	1 Dokumen	90,000,000	DINAS KESEHATAN	
1 02 01	2.01 07 Evaluasi Kinerja Perangkat Daerah	Jumlah Dokumen Evaluasi Perangkat Daerah tersusun				4 Dokumen	30,000,000	Semua Kab/Kota, Semua Kecamatan, Semua Kelurahan	Dana Transfer Umum- Dana Alokasi Umum	Meningkatkan Sumber Daya Manusia Yang Berkualitas Dan Berdaya Saing	Dokumen Perencanaan	4 Dokumen	45,000,000	DINAS KESEHATAN	
1 02 01	2.02 Administrasi Keuangan Perangkat Daerah	jumlah bulan ketersediaan gaji dan tunjangan Jumlah dokumen Laporan Keuangan akhir tahun	Bulan Dokumen		Bulan Dokumen	14 Bulan 1 Dokumen	7,454,665,664					14 Bulan 1 Dokumen	6,179,900,000		

**Penetapan Rencana Kerja Pemerintah Daerah (RKPD)
Kabupaten Demak
Tahun 2022**

Kode	Urusan/ Bidang Urusan/ Program/ Kegiatan/ Sub Kegiatan	Indikator Program/ Kegiatan/ Sub Kegiatan	Target Akhir Periode RPJMD	Realisasi Capaian RKPD Tahun 2020	Prakiraan Capaian Target RKPD Tahun 2021	Capaian Kinerja dan Kerangka Pendanaan						Kelompok Sasaran	Prakiraan Maju Rencana Tahun 2023		Perangkat Daerah Penanggung Jawab
						Target 2022	Pagu Indikatif	Lokasi	Sumber Dana	Prioritas			Target	Pagu Indikatif	
										Nasional	Daerah				
1.02.01.2.02.01	Penyediaan Gaji dan Tunjangan ASN	tersedianya Gaji dan Tunjangan ASN				44 orang	6,061,216,664	Kab. Demak, Semua Kecamatan, Semua Kelurahan	Dana Transfer Umum-Dana Alokasi Umum	Meningkatkan Sumber Daya Manusia Yang Berkualitas Dan Berdaya Saing		ASN	44 orang	4,550,000,000	DINAS KESEHATAN
1.02.01.2.02.02	Penyediaan Administrasi Pelaksanaan Tugas ASN	Penyediaan Administrasi Pelaksanaan Tugas ASN				80 orang	1,314,950,000	Kab. Demak, Semua Kecamatan, Semua Kelurahan	Dana Transfer Umum-Dana Alokasi Umum	Meningkatkan Sumber Daya Manusia Yang Berkualitas Dan Berdaya Saing		ASN	80 orang	1,529,900,000	DINAS KESEHATAN
1.02.01.2.02.04	Koordinasi dan Pelaksanaan Akuntansi SKPD	Tersusunnya Laporan dokumen Keuangan Bulanan/Semesteran				2 Dokumen	35,000,000	Semua Kab/Kota, Semua Kecamatan, Semua Kelurahan	Dana Transfer Umum-Dana Alokasi Umum	Meningkatkan Sumber Daya Manusia Yang Berkualitas Dan Berdaya Saing		ASN	2 Dokumen	55,000,000	DINAS KESEHATAN
1.02.01.2.02.05	Koordinasi dan Penyusunan Laporan Keuangan Akhir Tahun SKPD	Jumlah dokumen Pelaporan Keuangan Akhir Tahun tersusun				1 Dokumen	43,499,000	Kab. Demak, Semua Kecamatan, Semua Kelurahan	Dana Transfer Umum-Dana Alokasi Umum	Meningkatkan Sumber Daya Manusia Yang Berkualitas Dan Berdaya Saing		ASN	1 Dokumen	45,000,000	DINAS KESEHATAN
1.02.01.2.05	Administrasi Kepegawaian Perangkat Daerah	Persentase terpenuhinya administrasi Kepegawaian Perangkat Daerah yang terpenuhi	%		%	100 %	30,000,000						100 %	14,000,000	
1.02.01.2.05.03	Pendataan dan Pengolahan Administrasi Kepegawaian	Jumlah dokumen Pengelolaan administrasi Kepegawaian				1 Dokumen	30,000,000		PENDAPATAN ASLI DAERAH (PAD)	1.5 Pelayanan kesehatan untuk semua (health for all): ibu hamil (bumil), ibu bersalin, bayi baru lahir, balita, usia pendidikan dasar, usia produktif, usia lanjut;		ASN	1 Dokumen	14,000,000	DINAS KESEHATAN
1.02.01.2.06	Administrasi Umum Perangkat Daerah	Persentase ketersediaan administrasi Umum Perangkat Daerah yang terpenuhi	%		%	100 %	146,000,000						100 %	636,000,000	
1.02.01.2.06.01	Penyediaan Komponen Instalasi Listrik/Penerangan Bangunan Kantor	jumlah item Komponen listrik dan penerangan bangunan				11 Item	10,000,000	Kab. Demak, Demak, Semua Kelurahan	Dana Transfer Umum-Dana Alokasi Umum			ASN	11 Item	25,000,000	DINAS KESEHATAN
1.02.01.2.06.02	Penyediaan Peralatan dan Perlengkapan Kantor	jumlah item peralatan kantor				8 Item	50,000,000	Kab. Demak, Semua Kecamatan, Semua Kelurahan	Dana Transfer Umum-Dana Alokasi Umum			ASN	8 Item	125,000,000	DINAS KESEHATAN

**Penetapan Rencana Kerja Pemerintah Daerah (RKPD)
Kabupaten Demak
Tahun 2022**

Kode	Urusan/ Bidang Urusan/ Program/ Kegiatan/ Sub Kegiatan	Indikator Program/ Kegiatan/ Sub Kegiatan	Target Akhir Periode RPJMD	Realisasi Capaian RKPD Tahun 2020	Prakiraan Capaian Target RKPD Tahun 2021	Capaian Kinerja dan Kerangka Pendanaan						Kelompok Sasaran	Prakiraan Maju Rencana Tahun 2023		Perangkat Daerah Penanggung Jawab
						Target 2022	Pagu Indikatif	Lokasi	Sumber Dana	Prioritas			Target	Pagu Indikatif	
										Nasional	Daerah				
1 02 01 2.06 03	Penyediaan Peralatan Rumah Tangga	Jumlah peralatan rumah tangga tersedia				6 Item	9,000,000	Kab. Demak, Semua Kecamatan, Semua Kelurahan	Dana Transfer Umum-Dana Alokasi Umum			ASN	6 Item	25,000,000	DINAS KESEHATAN
1 02 01 2.06 04	Penyediaan Bahan Logistik Kantor	Tersedianya logistik kantor				6 Item	10,000,000	Kab. Demak, Semua Kecamatan, Semua Kelurahan	Dana Transfer Umum-Dana Alokasi Umum			ASN	6 Item	210,000,000	DINAS KESEHATAN
1 02 01 2.06 05	Penyediaan Barang Cetakan dan Penggandaan	Tersedianya barang cetakan dan penggandaan				6 Item	30,000,000	Kab. Demak, Semua Kecamatan, Semua Kelurahan	Dana Transfer Umum-Dana Alokasi Umum			ASN	6 Item	30,000,000	DINAS KESEHATAN
1 02 01 2.06 06	Penyediaan Bahan Bacaan dan Peraturan Perundang-undangan	Tersedianya bahan bacaan				3 Media Cetak	11,000,000	Kab. Demak, Semua Kecamatan, Semua Kelurahan	Dana Transfer Umum-Dana Alokasi Umum			ASN	3 Media Cetak	11,000,000	DINAS KESEHATAN
1 02 01 2.06 09	Penyelenggaraan Rapat Koordinasi dan Konsultasi SKPD	Tersedianya rapat koordinasi				50 Kali	20,000,000	Kab. Demak, Semua Kecamatan, Semua Kelurahan	Dana Transfer Umum-Dana Alokasi Umum			ASN	50 Kali	200,000,000	DINAS KESEHATAN
1 02 01 2.06 10	Penatausahaan Arsip Dinamis pada SKPD	Julah Peserta Pembinaan Penataan Arsip				30 orang	6,000,000	Kab. Demak, Semua Kecamatan, Semua Kelurahan	Dana Transfer Umum-Dana Alokasi Umum			ASN	30 orang	10,000,000	DINAS KESEHATAN
1 02 01 2.07	Pengadaan Barang Milik Daerah Penunjang Urusan Pemerintah Daerah	persentase pencatatan Barang Milik Daerah Penunjang Urusan Pemerintah Daerah	%		%	100 %	15,000,000						100 %	2,745,000,000	
1 02 01 2.07 05	Pengadaan Mebel	Jumlah pengadaan Mebel tersedia				5 Item	0	Kab. Demak, Semua Kecamatan, Semua Kelurahan	Dana Transfer Umum-Dana Alokasi Umum			Barang milik Daerah	5 Item	75,000,000	DINAS KESEHATAN
1 02 01 2.07 06	Pengadaan Peralatan dan Mesin Lainnya	Tersedianya pengadaan Peralatan kantor				4 Unit	15,000,000	Kab. Demak, Semua Kecamatan, Semua Kelurahan	Dana Transfer Umum-Dana Alokasi Umum			Barang milik Daerah	4 Unit	70,000,000	DINAS KESEHATAN
1 02 01 2.07 09	Pengadaan Gedung Kantor atau Bangunan Lainnya	jumlah rehab gedung kantor				2 Unit	0	Kab. Demak, Semua Kecamatan, Semua Kelurahan	Dana Transfer Umum-Dana Alokasi Umum			Barang milik Daerah	2 Unit	2,600,000,000	DINAS KESEHATAN

**Penetapan Rencana Kerja Pemerintah Daerah (RKPD)
Kabupaten Demak
Tahun 2022**

Kode	Urusan/ Bidang Urusan/ Program/ Kegiatan/ Sub Kegiatan	Indikator Program/ Kegiatan/ Sub Kegiatan	Target Akhir Periode RPJMD	Realisasi Capaian RKPD Tahun 2020	Prakiraan Capaian Target RKPD Tahun 2021	Capaian Kinerja dan Kerangka Pendanaan						Kelompok Sasaran	Prakiraan Maju Rencana Tahun 2023		Perangkat Daerah Penanggung Jawab
						Target 2022	Pagu Indikatif	Lokasi	Sumber Dana	Prioritas			Target	Pagu Indikatif	
										Nasional	Daerah				
1 02 01 2.08	Penyediaan Jasa Penunjang Urusan Pemerintahan Daerah	persentase ketersediaan Jasa Penunjang Urusan Pemerintahan Daerah	%		%	100 %	413,000,000						100 %	484,000,000	
1 02 01 2.08 01	Penyediaan Jasa Surat Menyurat	jumlah ketersediaan materai				390 buah	3,000,000	Kab. Demak, Semua Kecamatan, Semua Kelurahan	Dana Transfer Umum-Dana Alokasi Umum			jasa pnunjang urusan kesehatan	390 buah	4,000,000	DINAS KESEHATAN
1 02 01 2.08 02	Penyediaan Jasa Komunikasi, Sumber Daya Air dan Listrik	Jumlah bulan tagihan Jasa Komunikasi, Sumber Daya Air dan Listrik				12 bulan	400,000,000	Kab. Demak, Semua Kecamatan, Semua Kelurahan	Dana Transfer Umum-Dana Alokasi Umum			jasa pnunjang urusan kesehatan	12 bulan	400,000,000	DINAS KESEHATAN
1 02 01 2.08 03	Penyediaan Jasa Peralatan dan Perlengkapan Kantor	Penyedia jasa peralatan dan kelengkapan kantor				12 Kali	0	Kab. Demak, Semua Kecamatan, Semua Kelurahan	Dana Transfer Umum-Dana Alokasi Umum			jasa pnunjang urusan kesehatan	12 Kali	50,000,000	DINAS KESEHATAN
1 02 01 2.08 04	Penyediaan Jasa Pelayanan Umum Kantor	Tersedianya jasa kebersihan kantor				2 orang	10,000,000	Kab. Demak, Semua Kecamatan, Semua Kelurahan	Dana Transfer Umum-Dana Alokasi Umum			jasa pnunjang urusan kesehatan	2 orang	30,000,000	DINAS KESEHATAN
1 02 01 2.09	Pemeliharaan Barang Milik Daerah Penunjang Urusan Pemerintahan Daerah	Persentase ketersediaan Jasa Penunjang Urusan Pemerintahan Daerah	%		%	100 %	91,000,000						100 %	312,500,000	
1 02 01 2.09 02	Penyediaan Jasa Pemeliharaan, Biaya Pemeliharaan, Pajak, dan Perizinan Kendaraan Dinas Operasional atau Lapangan	Jumlah Kendaraan Dinas yang terpelihara				19 Unit	70,000,000	Kab. Demak, Semua Kecamatan, Semua Kelurahan	Dana Transfer Umum-Dana Alokasi Umum	Meningkatkan Sumber Daya Manusia Yang Berkualitas Dan Berdaya Saing		Jasa Penunjang Urusan Kesehatan	19 Unit	140,000,000	DINAS KESEHATAN
1 02 01 2.09 05	Pemeliharaan Mebel	Jumlah Mebel terpelihara				3 Item	1,000,000	Kab. Demak, Semua Kecamatan, Semua Kelurahan	Dana Transfer Umum-Dana Alokasi Umum	Meningkatkan Sumber Daya Manusia Yang Berkualitas Dan Berdaya Saing		Jasa Penunjang Urusan Kesehatan	3 Item	12,500,000	DINAS KESEHATAN
1 02 01 2.09 09	Pemeliharaan/Rehabilitasi Gedung Kantor dan Bangunan Lainnya	Jumlah Pemeliharaan/Rehabilitasi Gedung Kantor dan Bangunan Lainnya				3 Unit	20,000,000	Kab. Demak, Semua Kecamatan, Semua Kelurahan	Dana Transfer Umum-Dana Alokasi Umum	Meningkatkan Sumber Daya Manusia Yang Berkualitas Dan Berdaya Saing		Jasa Penunjang Urusan Kesehatan	3 Unit	100,000,000	DINAS KESEHATAN
1 02 01 2.09 10	Pemeliharaan/Rehabilitasi Sarana dan Prasarana Gedung Kantor atau Bangunan Lainnya	Terlaksananya pemeliharaan sarana prasarana gudang farmasi				6 sarpras	0	Kab. Demak, Semua Kecamatan, Semua Kelurahan	Dana Transfer Umum-Dana Alokasi Umum	Meningkatkan Sumber Daya Manusia Yang Berkualitas Dan Berdaya Saing		Jasa Penunjang Urusan Kesehatan	6 sarpras	60,000,000	DINAS KESEHATAN

**Penetapan Rencana Kerja Pemerintah Daerah (RKPD)
Kabupaten Demak
Tahun 2022**

Kode	Kode	Kode	Kode	Kode	Kode	Urusan/ Bidang Urusan/ Program/ Kegiatan/ Sub Kegiatan	Indikator Program/ Kegiatan/ Sub Kegiatan	Target Akhir Periode RPJMD	Realisasi Capaian RKP Tahun 2020	Prakiraan Capaian Target RKP Tahun 2021	Capaian Kinerja dan Kerangka Pendanaan					Kelompok Sasaran	Prakiraan Maju Rencana Tahun 2023		Perangkat Daerah Penanggung Jawab	
											Target 2022	Pagu Indikatif	Lokasi	Sumber Dana	Prioritas		Target	Pagu Indikatif		
															Nasional					Daerah
1	02	02				PROGRAM PEMENUHAN UPAYA KESEHATAN PERORANGAN DAN UPAYA KESEHATAN MASYARAKAT	Rata-rata persentase capaian SPM Bidang Kesehatan	%	%		99,6 %	106,919,984,590					99,6 %	44,748,915,700		
1	02	02	2.01			Penyediaan Fasilitas Pelayanan Kesehatan untuk UKM dan UKP Kewenangan Daerah Kabupaten/Kota	Rasio fasyankes primer dan rujukan persatuan penduduk (Per 100.000 Penduduk)	%	%		96 %	30,520,049,000					96 %	32,917,180,000		
1	02	02	2.01	06		Pengembangan Puskesmas	jumlah puskesmas dilakukan pengembangan				5 Puskesmas	13,886,133,000		DAK Fisik-Bidang Kesehatan dan KB- Reguler-Pelayanan Kesehatan Dasar	Meningkatkan Sumber Daya Manusia Yang Berkualitas Dan Berdaya Saing	1.4 Percepatan penanganan covid 19 dan stunting	fasilitas Pelayanan Kesehatan	5 Puskesmas	10,000,000,000	DINAS KESEHATAN
1	02	02	2.01	09		Rehabilitasi dan Pemeliharaan Puskesmas	rehabilitasi Puskesmas dan jaringannya				1 Paket	2,487,000,000	Semua Kab/Kota, Semua Kecamatan, Semua Kelurahan	Dana Insentif Daerah	Meningkatkan Sumber Daya Manusia Yang Berkualitas Dan Berdaya Saing		fasilitas Pelayanan Kesehatan	1 Paket	10,144,835,000	DINAS KESEHATAN
1	02	02	2.01	10		Rehabilitasi dan Pemeliharaan Fasilitas Kesehatan Lainnya	Jumlah rehabilitasi dan pemeliharaan fasilitas kesehatan lainnya				1 Paket	500,000,000	Kab. Demak, Semua Kecamatan, Semua Kelurahan	DBH CHT	Meningkatkan Sumber Daya Manusia Yang Berkualitas Dan Berdaya Saing	1.5 Pelayanan kesehatan untuk semua (health for all): ibu hamil (bumil), ibu bersalin, bayi baru lahir, balita, usia pendidikan dasar, usia produktif, usia lanjut;	fasilitas Pelayanan Kesehatan	1 Paket	3,000,000,000	DINAS KESEHATAN
1	02	02	2.01	13		Pengadaan Prasarana dan Pendukung Fasilitas Pelayanan Kesehatan	sarana pendukung fasilitas pelayanan kesehatan				4 Paket	5,450,000,000		DAK Fisik-Bidang Kesehatan dan KB- Reguler-Pelayanan Kesehatan Dasar	Meningkatkan Sumber Daya Manusia Yang Berkualitas Dan Berdaya Saing	1.5 Pelayanan kesehatan untuk semua (health for all): ibu hamil (bumil), ibu bersalin, bayi baru lahir, balita, usia pendidikan dasar, usia produktif, usia lanjut;	fasilitas Pelayanan Kesehatan	4 Paket	1,347,975,000	DINAS KESEHATAN
1	02	02	2.01	14		Pengadaan Alat Kesehatan/Alat Penunjang Medik Fasilitas Pelayanan Kesehatan	Jumlah pengadaan Alat Kesehatan/Alat Penunjang Medik Fasilitas Pelayanan Kesehatan				1 Paket	470,340,000	Semua Kab/Kota, Semua Kecamatan, Semua Kelurahan	DAK Fisik-Bidang Kesehatan dan KB- Reguler-Pelayanan Kesehatan Rujukan	Meningkatkan Sumber Daya Manusia Yang Berkualitas Dan Berdaya Saing		fasilitas Pelayanan Kesehatan	1 Paket	2,224,370,000	DINAS KESEHATAN

**Penetapan Rencana Kerja Pemerintah Daerah (RKPD)
Kabupaten Demak
Tahun 2022**

Kode	Urusan/ Bidang Urusan/ Program/ Kegiatan/ Sub Kegiatan	Indikator Program/ Kegiatan/ Sub Kegiatan	Target Akhir Periode RPJMD	Realisasi Capaian RKPD Tahun 2020	Prakiraan Capaian Target RKPD Tahun 2021	Capaian Kinerja dan Kerangka Pendanaan						Kelompok Sasaran	Prakiraan Maju Rencana Tahun 2023		Perangkat Daerah Penanggung Jawab
						Target 2022	Pagu Indikatif	Lokasi	Sumber Dana	Prioritas			Target	Pagu Indikatif	
										Nasional	Daerah				
1.02.02.2.01.16	Pengadaan Obat, Vaksin	ketersediaan obat sesuai dengan kebutuhan				100 %	7,226,576,000	Kab. Demak, Semua Kecamatan, Semua Kelurahan	Pajak Rokok - Pelayanan Kesehatan DAK Fisik-Bidang Kesehatan dan KB-Reguler-Pelayanan Kefarmasian Dana Transfer Khusus - Dana Alokasi Khusus Non Fisik Dana Insentif Daerah	Meningkatkan Sumber Daya Manusia Yang Berkualitas Dan Berdaya Saing	fasilitas Pelayanan Kesehatan	100 %	5,700,000,000	DINAS KESEHATAN	
1.02.02.2.01.17	Pengadaan Bahan Habis Pakai	paket BMHP				1 Paket	500,000,000	Kab. Demak, Semua Kecamatan, Semua Kelurahan	Dana Transfer Khusus - Dana Alokasi Khusus Fisik	Meningkatkan Sumber Daya Manusia Yang Berkualitas Dan Berdaya Saing	fasilitas Pelayanan Kesehatan	1 Paket	500,000,000	DINAS KESEHATAN	
1.02.02.2.02	Penyediaan Layanan Kesehatan untuk UKM dan UKP Rujukan Tingkat Daerah Kabupaten/Kota	Cakupan kunjungan pelayanan dasar masyarakat Miskin	%		%	100 %	74,203,278,590					100 %	11,831,735,700		
1.02.02.2.02.01	Pengelolaan Pelayanan Kesehatan Ibu Hamil	Jumlah Ibu Hamil yang mendapat pelayanankesehatan sesuai standar				20772 orang	212,540,000	Semua Kab/Kota, Semua Kecamatan, Semua Kelurahan	Dana Transfer Umum-Dana Alokasi Umum Dana Transfer Khusus - Dana Alokasi Khusus Non Fisik	Meningkatkan Sumber Daya Manusia Yang Berkualitas Dan Berdaya Saing	Masyarakat	20772 orang	125,000,000	DINAS KESEHATAN	
1.02.02.2.02.02	Pengelolaan Pelayanan Kesehatan Ibu Bersalin	Jumlah Ibu Bersalin yang mendapat pelayanan kesehatan sesuai standar				20772 orang	1,621,175,000	Semua Kab/Kota, Semua Kecamatan, Semua Kelurahan	Dana Transfer Umum-Dana Alokasi Umum Dana Transfer Khusus - Dana Alokasi Khusus Non Fisik	Meningkatkan Sumber Daya Manusia Yang Berkualitas Dan Berdaya Saing	Masyarakat	20772 orang	1,423,430,000	DINAS KESEHATAN	
1.02.02.2.02.03	Pengelolaan Pelayanan Kesehatan Bayi Baru Lahir	Jumlah Bayi Baru Lahir yang mendapat pelayanan kesehatan sesuai standar				20.837 Bay	158,905,000	Semua Kab/Kota, Semua Kecamatan, Semua Kelurahan	Dana Transfer Umum-Dana Alokasi Umum	Meningkatkan Sumber Daya Manusia Yang Berkualitas Dan Berdaya Saing	Masyarakat	20.837 Bay	162,469,300	DINAS KESEHATAN	
1.02.02.2.02.04	Pengelolaan Pelayanan Kesehatan Balita	Jumlah Balita yang mendapat pelayanan kesehatan sesuai standar				78.374 Balita	116,028,800	Semua Kab/Kota, Semua Kecamatan, Semua Kelurahan	Dana Transfer Umum-Dana Alokasi Umum Pajak Rokok	Meningkatkan Sumber Daya Manusia Yang Berkualitas Dan Berdaya Saing	Masyarakat	78.374 Balita	120,836,400	DINAS KESEHATAN	
1.02.02.2.02.05	Pengelolaan Pelayanan Kesehatan pada Usia Pendidikan Dasar	Cakupan pelayanan Kesehatan pada Usia Pendidikan Dasar sesuai standar				100 %	466,026,700	Semua Kab/Kota, Semua Kecamatan, Semua Kelurahan	Dana Transfer Umum-Dana Alokasi Umum	Meningkatkan Sumber Daya Manusia Yang Berkualitas Dan Berdaya Saing	Masyarakat	100 %	0	DINAS KESEHATAN	

**Penetapan Rencana Kerja Pemerintah Daerah (RKPD)
Kabupaten Demak
Tahun 2022**

Kode	Urusan/ Bidang Urusan/ Program/ Kegiatan/ Sub Kegiatan	Indikator Program/ Kegiatan/ Sub Kegiatan	Target Akhir Periode RPJMD	Realisasi Capaian RKPD Tahun 2020	Prakiraan Capaian Target RKPD Tahun 2021	Capaian Kinerja dan Kerangka Pendanaan						Kelompok Sasaran	Prakiraan Maju Rencana Tahun 2023		Perangkat Daerah Penanggung Jawab	
						Target 2022	Pagu Indikatif	Lokasi	Sumber Dana	Prioritas			Target	Pagu Indikatif		
										Nasional	Daerah					
1.02.02.2.02.06	Pengelolaan Pelayanan Kesehatan pada Usia Produktif	Cakupan usia produktif yang mendapatkan skrining kesehatan sesuai standar				100 %	3,596,347,690	Kab. Demak, Semua Kecamatan, Semua Kelurahan	Dana Transfer Umum- Dana Alokasi Umum	Meningkatkan Sumber Daya Manusia Yang Berkualitas Dan Berdaya Saing		Masyarakat	100 %	0	DINAS KESEHATAN	
1.02.02.2.02.07	Pengelolaan Pelayanan Kesehatan pada Usia Lanjut	cakupan Pelayanan Kesehatan pada Usia Lanjut				100 %	65,750,000	Kab. Demak, Semua Kecamatan, Semua Kelurahan	Dana Transfer Umum- Dana Alokasi Umum	Meningkatkan Sumber Daya Manusia Yang Berkualitas Dan Berdaya Saing		Masyarakat	100 %	0	DINAS KESEHATAN	
1.02.02.2.02.08	Pengelolaan Pelayanan Kesehatan Penderita Hipertensi	Cakupan Penderita Hipertensi yang dilayani sesuai standar				100 %	145,210,000	Kab. Demak, Semua Kecamatan, Semua Kelurahan	Dana Transfer Umum- Dana Alokasi Umum	Meningkatkan Sumber Daya Manusia Yang Berkualitas Dan Berdaya Saing		Masyarakat	100 %	0	DINAS KESEHATAN	
1.02.02.2.02.09	Pengelolaan Pelayanan Kesehatan Penderita Diabetes Melitus	Cakupan Penderita Diabetes Mellitus yang dilayani sesuai standar				100 %	34,804,300	Kab. Demak, Semua Kecamatan, Semua Kelurahan	Pendapatan Bagi Hasil Pajak Rokok - Pelayanan Kesehatan	Meningkatkan Sumber Daya Manusia Yang Berkualitas Dan Berdaya Saing	1.5 Pelayanan kesehatan untuk semua (health for all): ibu hamil (bumil), ibu bersalin, bayi baru lahir, balita, usia pendidikan dasar, usia produktif, usia lanjut;		Masyarakat	100 %	0	DINAS KESEHATAN
1.02.02.2.02.10	Pengelolaan Pelayanan Kesehatan Orang dengan Gangguan Jiwa Berat	Cakupan ODGJ Berat yang dilayani sesuai standar				100 %	171,082,100	Kab. Demak, Semua Kecamatan, Semua Kelurahan	Dana Transfer Umum- Dana Alokasi Umum Pendapatan Bagi Hasil Pajak Rokok - Pelayanan Kesehatan	Meningkatkan Sumber Daya Manusia Yang Berkualitas Dan Berdaya Saing		Masyarakat	100 %	0	DINAS KESEHATAN	
1.02.02.2.02.11	Pengelolaan Pelayanan Kesehatan Orang Terduga Tuberkulosis	Prosentase Orang terduga tuberkulosis mendapat pelayanan TBC sesuai standart				100 %	1,429,360,500	Kab. Demak, Semua Kecamatan, Semua Kelurahan	Pendapatan Bagi Hasil Pajak Rokok - Pelayanan Kesehatan	Meningkatkan Sumber Daya Manusia Yang Berkualitas Dan Berdaya Saing		Masyarakat	100 %	0	DINAS KESEHATAN	
1.02.02.2.02.12	Pengelolaan Pelayanan Kesehatan Orang dengan Risiko Terinfeksi HIV	Jumlah orang dengan risiko terinfeksi HIV mendapat pelayanan sesuai standart				26612 Orang	765,213,000	Kab. Demak, Semua Kecamatan, Semua Kelurahan	Dana Transfer Umum- Dana Alokasi Umum	Meningkatkan Sumber Daya Manusia Yang Berkualitas Dan Berdaya Saing		Masyarakat	26612 Orang	0	DINAS KESEHATAN	
1.02.02.2.02.13	Pengelolaan Pelayanan Kesehatan bagi Penduduk pada Kondisi Kejadian Luar Biasa (KLB)	Cakupan kasus KLB yang dilakukan penyelidikan epidemiologi < 24 jam				100 %	4,131,734,000	Kab. Demak, Semua Kecamatan, Semua Kelurahan	Dana Transfer Umum- Dana Alokasi Umum	Meningkatkan Sumber Daya Manusia Yang Berkualitas Dan Berdaya Saing		Masyarakat	100 %	0	DINAS KESEHATAN	
1.02.02.2.02.15	Pengelolaan Pelayanan Kesehatan Gizi Masyarakat	Prevalensi Gizi Buruk				1 %	8,012,476,400	Kab. Demak, Semua Kecamatan, Semua Kelurahan	Dana Transfer Umum- Dana Alokasi Umum	Meningkatkan Sumber Daya Manusia Yang Berkualitas Dan Berdaya Saing		Masyarakat	1 %	0	DINAS KESEHATAN	

**Penetapan Rencana Kerja Pemerintah Daerah (RKPD)
Kabupaten Demak
Tahun 2022**

Kode	Urusan/ Bidang Urusan/ Program/ Kegiatan/ Sub Kegiatan	Indikator Program/ Kegiatan/ Sub Kegiatan	Target Akhir Periode RPJMD	Realisasi Capaian RKPD Tahun 2020	Prakiraan Capaian Target RKPD Tahun 2021	Capaian Kinerja dan Kerangka Pendanaan						Kelompok Sasaran	Prakiraan Maju Rencana Tahun 2023		Perangkat Daerah Penanggung Jawab
						Target 2022	Pagu Indikatif	Lokasi	Sumber Dana	Prioritas			Target	Pagu Indikatif	
										Nasional	Daerah				
1.02.02.2.02.16	Pengelolaan Pelayanan Kesehatan Kerja dan Olahraga	Terlaksananya Kegiatan				2 Kegiatan	63,229,000	Kab. Demak, Semua Kecamatan, Semua Kelurahan	Dana Transfer Umum- Dana Alokasi Umum	Meningkatkan Sumber Daya Manusia Yang Berkualitas Dan Berdaya Saing		Masyarakat	2 Kegiatan	0	DINAS KESEHATAN
1.02.02.2.02.17	Pengelolaan Pelayanan Kesehatan Lingkungan	Terlaksananya Kegiatan				7 Kegiatan	262,147,300	Kab. Demak, Semua Kecamatan, Semua Kelurahan	Dana Transfer Umum- Dana Alokasi Umum	Meningkatkan Sumber Daya Manusia Yang Berkualitas Dan Berdaya Saing		Masyarakat	7 Kegiatan	0	DINAS KESEHATAN
1.02.02.2.02.18	Pengelolaan Pelayanan Promosi Kesehatan	Jumlah Pelayanan Promosi Kesehatan				3 Kegiatan	1,200,846,000	Kab. Demak, Semua Kecamatan, Semua Kelurahan	Dana Transfer Umum- Dana Alokasi Umum	Meningkatkan Sumber Daya Manusia Yang Berkualitas Dan Berdaya Saing		Masyarakat	3 Kegiatan	0	DINAS KESEHATAN
1.02.02.2.02.19	Pengelolaan Pelayanan Kesehatan Tradisional, Akupuntur, Asuhan Mandiri, dan Tradisional Lainnya	Jumlah Puskesmas yang melakukan Pembinaan dan Pengawasan Pelayanan Kesehatan tradisional, Akupuntur, Asuhan Mandiri dan Tradisional lainnya				27 PKM	15,000,000	Kab. Demak, Semua Kecamatan, Semua Kelurahan	Dana Transfer Umum- Dana Alokasi Umum	Meningkatkan Sumber Daya Manusia Yang Berkualitas Dan Berdaya Saing		Masyarakat	27 PKM	0	DINAS KESEHATAN
1.02.02.2.02.22	Pengelolaan Pelayanan Kesehatan Jiwa dan NAPZA	persentase kasus gangguan jiwa dan napza mendapat pelayanan kesehatan				100 %	15,000,000	Kab. Demak, Semua Kecamatan, Semua Kelurahan	Dana Transfer Umum- Dana Alokasi Umum Pendapatan Bagi Hasil Pajak Rokok - Pelayanan Kesehatan	Meningkatkan Sumber Daya Manusia Yang Berkualitas Dan Berdaya Saing		Masyarakat	100 %	0	DINAS KESEHATAN
1.02.02.2.02.23	Pengelolaan Upaya Kesehatan Khusus	persentase Puskesmas yang dibina dan melaksanakan Program Upaya Kesehatan Khusus				100 %	259,210,300	Kab. Demak, Semua Kecamatan, Semua Kelurahan	Dana Transfer Umum- Dana Alokasi Umum	Meningkatkan Sumber Daya Manusia Yang Berkualitas Dan Berdaya Saing		Masyarakat	100 %	0	DINAS KESEHATAN
1.02.02.2.02.25	Pelayanan Kesehatan Penyakit Menular dan Tidak Menular	Cakupan pelayan penemuan dan penangan Penyakit menular				100 %	3,947,466,400	Kab. Demak, Semua Kecamatan, Semua Kelurahan	Dana Transfer Umum- Dana Alokasi Umum	Meningkatkan Sumber Daya Manusia Yang Berkualitas Dan Berdaya Saing		Masyarakat	100 %	0	DINAS KESEHATAN
1.02.02.2.02.26	Pengelolaan Jaminan Kesehatan Masyarakat	Jumlah penduduk yang memiliki Jaminan pemeliharaan Kesehatan (pembiayaan Daerah)				68834 Jiwa	35,774,258,900	Kab. Demak, Semua Kecamatan, Semua Kelurahan	Dana Transfer Umum- Dana Alokasi Umum DBH CHT Pendapatan Bagi Hasil Pajak Rokok - Pembayaran Iuran JKN	Meningkatkan Sumber Daya Manusia Yang Berkualitas Dan Berdaya Saing		Masyarakat	68834 Jiwa	0	DINAS KESEHATAN
1.02.02.2.02.30	Penyediaan Telemedicine di Fasilitas Pelayanan Kesehatan	Tersedianya Pelayanan Telemedicine di Fasilitas Pelayanan				5 Kegiatan	3,853,520,000	Kab. Demak, Semua Kecamatan, Semua Kelurahan	Dana Transfer Umum- Dana Alokasi Umum	Meningkatkan Sumber Daya Manusia Yang Berkualitas Dan Berdaya Saing		Masyarakat	5 Kegiatan	0	DINAS KESEHATAN

**Penetapan Rencana Kerja Pemerintah Daerah (RKPD)
Kabupaten Demak
Tahun 2022**

Kode	Urusan/ Bidang Urusan/ Program/ Kegiatan/ Sub Kegiatan	Indikator Program/ Kegiatan/ Sub Kegiatan	Target Akhir Periode RPJMD	Realisasi Capaian RKPD Tahun 2020	Prakiraan Capaian Target RKPD Tahun 2021	Capaian Kinerja dan Kerangka Pendanaan						Kelompok Sasaran	Prakiraan Maju Rencana Tahun 2023		Perangkat Daerah Penanggung Jawab
						Target 2022	Pagu Indikatif	Lokasi	Sumber Dana	Prioritas			Target	Pagu Indikatif	
										Nasional	Daerah				
1.02.02.2.02.34	Operasional Pelayanan Fasilitas Kesehatan Lainnya	jumlah sasaran vaksinasi				1111 orang	6,409,410,200	Semua Kab/Kota, Semua Kecamatan, Semua Kelurahan	DAK Fisik-Bidang Kesehatan dan KB-Reguler-Pelayanan Kesehatan Dasar	Meningkatkan Sumber Daya Manusia Yang Berkualitas Dan Berdaya Saing	1.4 Percepatan penanganan covid 19 dan stunting	Masyarakat	1111 orang	10,000,000,000	DINAS KESEHATAN
1.02.02.2.02.35	Pelaksanaan Akreditasi Fasilitas Kesehatan di Kabupaten/Kota	Persentase Fasyankes terakreditasi				100 %	1,159,998,000	Kab. Demak, Semua Kecamatan, Semua Kelurahan	Dana Transfer Umum-Dana Alokasi Umum	Meningkatkan Sumber Daya Manusia Yang Berkualitas Dan Berdaya Saing		Masyarakat	100 %	0	DINAS KESEHATAN
1.02.02.2.02.37	Pelaksanaan Kewaspadaan Dini dan Respon Wabah	Terlayannya pemeriksaan Kesehatan dan vaksinasi meningitis semua calon jamaah haji				1300 CALHAJ	56,539,000	Kab. Demak, Semua Kecamatan, Semua Kelurahan	Dana Transfer Umum-Dana Alokasi Umum	Meningkatkan Sumber Daya Manusia Yang Berkualitas Dan Berdaya Saing		Masyarakat	1300 CALHAJ	0	DINAS KESEHATAN
1.02.02.2.02.38	Penyediaan dan Pengelolaan Sistem Penanganan Gawat Darurat Terpadu (SPGDT)	Terlayannya Kasus Kegawatdaruratan di Kabupaten Demak				100 %	260,000,000	Kab. Demak, Semua Kecamatan, Semua Kelurahan	Dana Transfer Umum-Dana Alokasi Umum	Meningkatkan Sumber Daya Manusia Yang Berkualitas Dan Berdaya Saing		Masyarakat	100 %	0	DINAS KESEHATAN
1.02.02.2.03	Penyelenggaraan Sistem Informasi Kesehatan secara Terintegrasi	Jumlah dokumen Profil Kesehatan kabupaten	Dokumen		Dokumen	1 Dokumen	1,351,000,000						1 Dokumen	0	
1.02.02.2.03.01	Pengelolaan Data dan Informasi Kesehatan	Tersedianya data dan informasi kesehatan				1 Kegiatan	225,000,000	Kab. Demak, Semua Kecamatan, Semua Kelurahan	Dana Transfer Umum-Dana Alokasi Umum			Masyarakat	1 Kegiatan	0	DINAS KESEHATAN
1.02.02.2.03.02	Pengelolaan Sistem Informasi Kesehatan	Terlaksananya kegiatan pengelolaan SIK				1 Paket	126,000,000	Kab. Demak, Semua Kecamatan, Semua Kelurahan	Dana Transfer Umum-Dana Alokasi Umum			Masyarakat	1 Paket	0	DINAS KESEHATAN
1.02.02.2.03.03	Pengadaan Alat/Perangkat Sistem Informasi Kesehatan dan Jaringan Internet	Jumlah alat/Perangkat Sistem informasi dan jaringan internet				1 Paket	1,000,000,000	Kab. Demak, Semua Kecamatan, Semua Kelurahan	Dana Insentif Daerah			Masyarakat	1 Paket	0	DINAS KESEHATAN
1.02.02.2.04	Penerbitan Izin Rumah Sakit Kelas C, D dan Fasilitas Pelayanan Kesehatan Tingkat Daerah Kabupaten/Kota	Jumlah RS Kelas C dan D serta Fasilitas Pelayanan Kesehatan yang memiliki izin operasional Persentase RS Kelas C dan D serta Fasilitas Pelayanan Kesehatan yang memiliki izin operasional	% %		% %	100 % 100 %	845,657,000						100 % 100 %	0	

**Penetapan Rencana Kerja Pemerintah Daerah (RKPD)
Kabupaten Demak
Tahun 2022**

Kode	Urusan/ Bidang Urusan/ Program/ Kegiatan/ Sub Kegiatan	Indikator Program/ Kegiatan/ Sub Kegiatan	Target Akhir Periode RPJMD	Realisasi Capaian RKPD Tahun 2020	Prakiraan Capaian Target RKPD Tahun 2021	Capaian Kinerja dan Kerangka Pendanaan						Kelompok Sasaran	Prakiraan Maju Rencana Tahun 2023		Perangkat Daerah Penanggung Jawab
						Target 2022	Pagu Indikatif	Lokasi	Sumber Dana	Prioritas			Target	Pagu Indikatif	
										Nasional	Daerah				
1.02.02.2.04.03	Peningkatan Mutu Pelayanan Fasilitas Kesehatan	Terlaksananya Capaian Mutu Pelayanan Fasilitas Kesehatan yang optimal.				15 Kegiatan	809,272,000	Kab. Demak, Semua Kecamatan, Semua Kelurahan	Dana Transfer Umum-Dana Alokasi Umum			Masyarakat	15 Kegiatan	0	DINAS KESEHATAN
1.02.02.2.04.04	Penyiapan Perumusan dan Pelaksanaan Pelayanan Kesehatan Rujukan	Tersedianya Kesiapan dan Rumusan Pelaksanaan Pelayanan kesehatan rujukan yang optimal				5 Dokumen	36,385,000	Kab. Demak, Semua Kecamatan, Semua Kelurahan	Dana Transfer Umum-Dana Alokasi Umum			Masyarakat	5 Dokumen	0	DINAS KESEHATAN
1.02.03	PROGRAM PENINGKATAN KAPASITAS SUMBER DAYA MANUSIA KESEHATAN	Persentase tenaga kesehatan berkompetensi di fasilitas pelayanan kesehatan	%		%	100 %	200,000,000						100 %	0	
1.02.03.2.01	Pemberian Izin Praktik Tenaga Kesehatan di Wilayah Kabupaten/Kota	Persentase Nakes mendapat rekomendasi ijin praktek	%		%	100 %	25,000,000						100 %	0	
1.02.03.2.01.01	Pengendalian Perizinan Praktik Tenaga Kesehatan	Semua Nakes mendapat rekomendasi ijin praktek				100 %	15,000,000	Kab. Demak, Semua Kecamatan, Semua Kelurahan	Dana Transfer Umum-Dana Alokasi Umum			Tenaga Kesehatan	100 %	0	DINAS KESEHATAN
1.02.03.2.01.02	Pembinaan dan Pengawasan Tenaga Kesehatan serta Tindak Lanjut Perizinan Praktik Tenaga Kesehatan	Semua SDM masuk dalam SISDMK				100 %	10,000,000	Kab. Demak, Semua Kecamatan, Semua Kelurahan	Dana Transfer Umum-Dana Alokasi Umum			Tenaga Kesehatan	100 %	0	DINAS KESEHATAN
1.02.03.2.02	Perencanaan Kebutuhan dan Pendayagunaan Sumberdaya Manusia Kesehatan untuk UKP dan UKM di Wilayah Kabupaten/Kota	Jumlah Dokumen perencanaan Kebutuhan dan Pendayagunaan Sumber Daya Manusia Kesehatan di Dinas Kesehatan Kab	Dokumen		Dokumen	1 Dokumen	30,000,000						1 Dokumen	0	
1.02.03.2.02.01	Perencanaan dan Distribusi serta Pemerataan Sumber Daya Manusia Kesehatan	Tersusunnya dokumen Renbut SDMkes				1 Dokumen	15,000,000	Kab. Demak, Semua Kecamatan, Semua Kelurahan	Dana Transfer Umum-Dana Alokasi Umum			Tenaga Kesehatan	1 Dokumen	0	DINAS KESEHATAN
1.02.03.2.02.03	Pembinaan dan Pengawasan Sumber Daya Manusia Kesehatan	Persentase Sumber Daya Manusia Kesehatan mendapatkan pembinaan				100 %	15,000,000	Kab. Demak, Semua Kecamatan, Semua Kelurahan	Dana Transfer Umum-Dana Alokasi Umum			Tenaga Kesehatan	100 %	0	DINAS KESEHATAN
1.02.03.2.03	Pengembangan Mutu dan Peningkatan Kompetensi Teknis Sumber Daya Manusia Kesehatan Tingkat Daerah Kabupaten/Kota	Persentase SDM memiliki Kompetensi Teknis	%		%	100 %	145,000,000						100 %	0	

**Penetapan Rencana Kerja Pemerintah Daerah (RKPD)
Kabupaten Demak
Tahun 2022**

Kode	Urusan/ Bidang Urusan/ Program/ Kegiatan/ Sub Kegiatan	Indikator Program/ Kegiatan/ Sub Kegiatan	Target Akhir Periode RPJMD	Realisasi Capaian RKPD Tahun 2020	Prakiraan Capaian Target RKPD Tahun 2021	Capaian Kinerja dan Kerangka Pendanaan						Kelompok Sasaran	Prakiraan Maju Rencana Tahun 2023		Perangkat Daerah Penanggung Jawab
						Target 2022	Pagu Indikatif	Lokasi	Sumber Dana	Prioritas			Target	Pagu Indikatif	
										Nasional	Daerah				
1 02 03 2.03 01	Pengembangan Mutu dan Peningkatan Kompetensi Teknis Sumber Daya Manusia Kesehatan Tingkat Daerah Kabupaten/Kota	Terlaksananya kegiatan Uji kompetensi (UKOM) bagi bakes				100 %	145,000,000	Kab. Demak, Semua Kecamatan, Semua Kelurahan	Dana Transfer Umum-Dana Alokasi Umum			Tenaga Kesehatan	100 %	0	DINAS KESEHATAN
1 02 04	PROGRAM SEDIAAN FARMASI, ALAT KESEHATAN DAN MAKANAN MINUMAN	Persentase sarana pelayanan kefarmasian dan alat kesehatan serta sarana produksi makanan dan minuman sesuai ketentuan	%		%	100 %	574,783,000						100 %	0	
1 02 04 2.01	Pemberian Izin Apotek, Toko Obat, Toko Alat Kesehatan dan Optikal, Usaha Mikro Obat Tradisional (UMOT)	Persentase apotek, toko obat, toko alat kesehatan dan UMOT yang memiliki izin	%		%	100 %	69,000,000						100 %	0	
1 02 04 2.01 01	Pengendalian dan Pengawasan serta Tindak Lanjut Pengawasan Perizinan Apotek, Toko Obat, Toko Alat Kesehatan, dan Optikal, Usaha Mikro Obat Tradisional (UMOT)	Terlaksananya pengendalian dan pengawasan apotek, toko obat, toko alat kesehatan dan UMOT				120 Sasaran	69,000,000	Kab. Demak, Semua Kecamatan, Semua Kelurahan	Dana Transfer Umum-Dana Alokasi Umum			Sarana kefarmasian	120 Sasaran	0	DINAS KESEHATAN
1 02 04 2.03	Penerbitan Sertifikat Produksi Pangan Industri Rumah Tangga dan Nomor P-IRT sebagai Izin Produksi, untuk Produk Makanan Minuman Tertentu yang dapat Diproduksi oleh Industri Rumah Tangga	Jumlah rekomendasi sertifikat produksi P-IRT	PIRT		PIRT	100 PIRT	505,783,000						100 PIRT	0	
1 02 04 2.03 01	Pengendalian dan Pengawasan serta Tindak Lanjut Pengawasan Sertifikat Produksi Pangan Industri Rumah Tangga dan Nomor P-IRT sebagai Izin Produksi, untuk Produk Makanan Minuman Tertentu yang dapat Diproduksi oleh Industri Rumah Tangga	Terlaksananya pengendalian dan pengawasan P-IRT				100 Sasaran	505,783,000	Kab. Demak, Semua Kecamatan, Semua Kelurahan	Dana Transfer Umum-Dana Alokasi Umum			Masyarakat	100 Sasaran	0	DINAS KESEHATAN
1 02 05	PROGRAM PEMBERDAYAAN MASYARAKAT BIDANG KESEHATAN	Persentase rumah tangga berperilaku hidup bersih dan sehat (PHBS)	%		%	70 %	356,670,600						70 %	2,892,175,500	

**Penetapan Rencana Kerja Pemerintah Daerah (RKPD)
Kabupaten Demak
Tahun 2022**

Kode	Urusan/ Bidang Urusan/ Program/ Kegiatan/ Sub Kegiatan	Indikator Program/ Kegiatan/ Sub Kegiatan	Target Akhir Periode RPJMD	Realisasi Capaian RKPD Tahun 2020	Prakiraan Capaian Target RKPD Tahun 2021	Capaian Kinerja dan Kerangka Pendanaan						Kelompok Sasaran	Prakiraan Maju Rencana Tahun 2023		Perangkat Daerah Penanggung Jawab
						Target 2022	Pagu Indikatif	Lokasi	Sumber Dana	Prioritas			Target	Pagu Indikatif	
										Nasional	Daerah				
1 02 05 2.02	Pelaksanaan Sehat dalam rangka Promotif Preventif Tingkat Daerah Kabupaten/Kota	Jumlah rumah tangga berperilaku hidup bersih dan sehat (PHBS).	Rumah Tabgga		Rumah Tabgga	1200 Rumah Tabgga	168,704,000						1200 Rumah Tabgga	2,892,175,500	
1 02 05 2.02 01	Penyelenggaraan Promosi Kesehatan dan Gerakan Hidup Bersih dan Sehat	Jumlah rumah Tangga BerPHBS				332340 rumah Tangga	168,704,000	Kab. Demak, Semua Kecamatan, Semua Kelurahan	Dana Transfer Umum-Dana Alokasi Umum		Masyarakat		332340 rumah Tangga	2,892,175,500	DINAS KESEHATAN
1 02 05 2.03	Pengembangan dan Pelaksanaan Upaya Kesehatan Bersumber Daya Masyarakat (UKBM) Tingkat Daerah Kabupaten/Kota	persentase posyandu mandiri	%		%	47 %	187,966,600						47 %	0	
1 02 05 2.03 01	Bimbingan Teknis dan Supervisi Pengembangan dan Pelaksanaan Upaya Kesehatan Bersumber Daya Masyarakat (UKBM)	Jumlah Posyandu Strata mandiri				517 Posyandu	187,966,600	Kab. Demak, Semua Kecamatan, Semua Kelurahan	Dana Transfer Umum-Dana Alokasi Umum		Masyarakat		517 Posyandu	0	DINAS KESEHATAN
1	URUSAN PEMERINTAHAN WAJIB YANG BERKAITAN DENGAN PELAYANAN DASAR														
1 02	URUSAN PEMERINTAHAN BIDANG KESEHATAN						186,054,806,500							246,000,000,000	
1 02 01	PROGRAM PENUNJANG URUSAN PEMERINTAHAN DAERAH KABUPATEN/KOTA						163,061,750,450							166,000,000,000	
1 02 01 2.02	Administrasi Keuangan Perangkat Daerah						23,061,750,450							26,000,000,000	
1 02 01 2.02 01	Penyediaan Gaji dan Tunjangan ASN	Jumlah Gaji dan Tunjangan Rumah Sakit				1 tahun	23,061,750,450	Kab. Demak, Demak, Bintoro	Dana Transfer Umum-Dana Alokasi Umum				1 tahun	26,000,000,000	DINAS KESEHATAN
1 02 01 2.10	Peningkatan Pelayanan BLUD						140,000,000,000							140,000,000,000	
1 02 01 2.10 01	Pelayanan dan Penunjang Pelayanan BLUD	Meningkatnya Kepuasan Pelanggan di Rumah Sakit				100 %	140,000,000,000	Kab. Demak, Demak, Bintoro	Pendapatan dari BLUD				100 %	140,000,000,000	DINAS KESEHATAN

**Penetapan Rencana Kerja Pemerintah Daerah (RKPD)
Kabupaten Demak
Tahun 2022**

Kode	Urusan/ Bidang Urusan/ Program/ Kegiatan/ Sub Kegiatan	Indikator Program/ Kegiatan/ Sub Kegiatan	Target Akhir Periode RPJMD	Realisasi Capaian RKPD Tahun 2020	Prakiraan Capaian Target RKPD Tahun 2021	Capaian Kinerja dan Kerangka Pendanaan						Kelompok Sasaran	Prakiraan Maju Rencana Tahun 2023		Perangkat Daerah Penanggung Jawab
						Target 2022	Pagu Indikatif	Lokasi	Sumber Dana	Prioritas			Target	Pagu Indikatif	
										Nasional	Daerah				
1 02 02	PROGRAM PEMENUHAN UPAYA KESEHATAN PERORANGAN DAN UPAYA KESEHATAN MASYARAKAT						22,993,056,050						80,000,000,000		
1 02 02 2.01	Penyediaan Fasilitas Pelayanan Kesehatan untuk UKM dan UKP Kewenangan Daerah Kabupaten/Kota						22,993,056,050						80,000,000,000		
1 02 02 2.01 12	Pengadaan Sarana Fasilitas Pelayanan Kesehatan	Terbangunnya Gedung Poliklinik dan Gedung Laboratorium Terpadu Rumah Sakit				2 unit	3,986,330,040	Kab. Demak, Demak, Bintoro	DAK Fisik-Bidang Kesehatan dan KB- Reguler-Pelayanan Kesehatan Rujukan DAK Fisik-Bidang Kesehatan dan KB- Reguler-Pelayanan Kesehatan Rujukan Pendapatan Bagi Hasil Pajak Rokok - Pelayanan Kesehatan	1.5 Pelayanan kesehatan untuk semua (health for all): ibu hamil (bumil), ibu bersalin, bayi baru lahir, balita, usia pendidikan dasar, usia produktif, usia lanjut; 1.5 Pelayanan kesehatan untuk semua (health for all): ibu hamil (bumil), ibu bersalin, bayi baru lahir, balita, usia pendidikan dasar, usia produktif, usia lanjut;	2 unit	50,000,000,000	DINAS KESEHATAN		
1 02 02 2.01 14	Pengadaan Alat Kesehatan/Alat Penunjang Medik Fasilitas Pelayanan Kesehatan	Jumlah Alat Kesehatan Rumah Sakit				12 bulan	19,006,726,010		Pendapatan Bagi Hasil Pajak Rokok - Pelayanan Kesehatan		12 bulan	30,000,000,000	DINAS KESEHATAN		
1	URUSAN PEMERINTAHAN WAJIB YANG BERKAITAN DENGAN PELAYANAN DASAR														
1 02	URUSAN PEMERINTAHAN BIDANG KESEHATAN						64,883,671,963						61,167,822,000		
1 02 01	PROGRAM PENUNJANG URUSAN PEMERINTAHAN DAERAH KABUPATEN/KOTA	Capaian layanan kesekretariatan	%		%	100 %	31,921,067,963					100 %	28,205,218,000		
1 02 01 2.02	Administrasi Keuangan Perangkat Daerah	Terpenuhinya Honorarium Pengelola Kegiatan dan Keuangan Tersedianya Gaji dan Tunjangan ASN di Rumah Sakit	Bulan Bulan		Bulan Bulan	12 Bulan 12 Bulan	16,921,067,963					12 Bulan 12 Bulan	16,205,218,000		

**Penetapan Rencana Kerja Pemerintah Daerah (RKPD)
Kabupaten Demak
Tahun 2022**

Kode	Urusan/ Bidang Urusan/ Program/ Kegiatan/ Sub Kegiatan	Indikator Program/ Kegiatan/ Sub Kegiatan	Target Akhir Periode RPJMD	Realisasi Capaian RKPD Tahun 2020	Prakiraan Capaian Target RKPD Tahun 2021	Capaian Kinerja dan Kerangka Pendanaan					Kelompok Sasaran	Prakiraan Maju Rencana Tahun 2023		Perangkat Daerah Penanggung Jawab	
						Target 2022	Pagu Indikatif	Lokasi	Sumber Dana	Prioritas		Target	Pagu Indikatif		
										Nasional					Daerah
1.02.01.2.02.01	Penyediaan Gaji dan Tunjangan ASN	Tersedianya Gaji dan Tunjangan ASN di Rumah Sakit				1 Tahun	9,279,067,963	Kab. Demak, Karangawen, Brambang	Dana Transfer Umum-Dana Alokasi Umum	1.5 Pelayanan kesehatan untuk semua (health for all): ibu hamil (bumil), ibu bersalin, bayi baru lahir, balita, usia pendidikan dasar, usia produktif, usia lanjut; 1.5 Pelayanan kesehatan untuk semua (health for all): ibu hamil (bumil), ibu bersalin, bayi baru lahir, balita, usia pendidikan dasar, usia produktif, usia lanjut;	ASN di Rumah Sakit	1 Tahun	8,844,830,000	DINAS KESEHATAN	
1.02.01.2.02.02	Penyediaan Administrasi Pelaksanaan Tugas ASN						7,642,000,000		Dana Transfer Umum-Dana Alokasi Umum	1.5 Pelayanan kesehatan untuk semua (health for all): ibu hamil (bumil), ibu bersalin, bayi baru lahir, balita, usia pendidikan dasar, usia produktif, usia lanjut;	ASN di Rumah Sakit		7,360,388,000	DINAS KESEHATAN	
1.02.01.2.10	Peningkatan Pelayanan BLUD						15,000,000,000						12,000,000,000		
1.02.01.2.10.01	Pelayanan dan Penunjang Pelayanan BLUD	erpenuhnya Kebutuhan Pelayanan dan Penunjang BLUD Rumah Sakit				12 bulan	15,000,000,000	Semua Kab/Kota, Semua Kecamatan, Semua Kelurahan	Pendapatan dari BLUD	1.5 Pelayanan kesehatan untuk semua (health for all): ibu hamil (bumil), ibu bersalin, bayi baru lahir, balita, usia pendidikan dasar, usia produktif, usia lanjut;		12 bulan	12,000,000,000	DINAS KESEHATAN	
1.02.02	PROGRAM PEMENUHAN UPAYA KESEHATAN PERORANGAN DAN UPAYA KESEHATAN MASYARAKAT						32,962,604,000						32,962,604,000		
1.02.02.2.01	Penyediaan Fasilitas Pelayanan Kesehatan untuk UKM dan UKP Kewenangan Daerah Kabupaten/Kota						31,484,072,000						31,484,072,000		

**Penetapan Rencana Kerja Pemerintah Daerah (RKPD)
Kabupaten Demak
Tahun 2022**

Kode	Urusan/ Bidang Urusan/ Program/ Kegiatan/ Sub Kegiatan	Indikator Program/ Kegiatan/ Sub Kegiatan	Target Akhir Periode RPJMD	Realisasi Capaian RKPD Tahun 2020	Prakiraan Capaian Target RKPD Tahun 2021	Capaian Kinerja dan Kerangka Pendanaan						Kelompok Sasaran	Prakiraan Maju Rencana Tahun 2023		Perangkat Daerah Penanggung Jawab
						Target 2022	Pagu Indikatif	Lokasi	Sumber Dana	Prioritas			Target	Pagu Indikatif	
										Nasional	Daerah				
1.02.02.2.01.08	Rehabilitasi dan Pemeliharaan Rumah Sakit						5,000,000,000	Kab. Demak, Karangawen, Brambang	DAK Fisik-Bidang Kesehatan dan KB-Reguler-Pelayanan Kesehatan Dasar	1.5 Pelayanan kesehatan untuk semua (health for all): ibu hamil (bumil), ibu bersalin, bayi baru lahir, balita, usia pendidikan dasar, usia produktif, usia lanjut;			0	DINAS KESEHATAN	
1.02.02.2.01.13	Pengadaan Prasarana dan Pendukung Fasilitas Pelayanan Kesehatan	Terlaksananya Pengadaan Prasarana Pendukung RS				1 Tahun	4,144,072,000	Kab. Demak, Karangawen, Brambang	DAK Fisik-Bidang Kesehatan dan KB-Reguler-Pelayanan Kesehatan Dasar	1.5 Pelayanan kesehatan untuk semua (health for all): ibu hamil (bumil), ibu bersalin, bayi baru lahir, balita, usia pendidikan dasar, usia produktif, usia lanjut;		1 Tahun	0	DINAS KESEHATAN	
1.02.02.2.01.14	Pengadaan Alat Kesehatan/Alat Penunjang Medik Fasilitas Pelayanan Kesehatan	Terpenuhinya alat Kesehatan dan Penunjang Medik di Rumah Sakit				1 Tahun	22,340,000,000	Kab. Demak, Karangawen, Brambang	Dana Transfer Khusus - Dana Alokasi Khusus Fisik	1.5 Pelayanan kesehatan untuk semua (health for all): ibu hamil (bumil), ibu bersalin, bayi baru lahir, balita, usia pendidikan dasar, usia produktif, usia lanjut;		1 Tahun	31,484,072,000	DINAS KESEHATAN	
1.02.02.2.02	Penyediaan Layanan Kesehatan untuk UKM dan UKP Rujukan Tingkat Daerah Kabupaten/Kota						1,478,532,000						1,478,532,000		

**Penetapan Rencana Kerja Pemerintah Daerah (RKPD)
Kabupaten Demak
Tahun 2022**

Kode	Urusan/ Bidang Urusan/ Program/ Kegiatan/ Sub Kegiatan	Indikator Program/ Kegiatan/ Sub Kegiatan	Target Akhir Periode RPJMD	Realisasi Capaian RKPD Tahun 2020	Prakiraan Capaian Target RKPD Tahun 2021	Capaian Kinerja dan Kerangka Pendanaan						Kelompok Sasaran	Prakiraan Maju Rencana Tahun 2023		Perangkat Daerah Penanggung Jawab
						Target 2022	Pagu Indikatif	Lokasi	Sumber Dana	Prioritas			Target	Pagu Indikatif	
										Nasional	Daerah				
1 02 02 2.02 32	Operasional Pelayanan Rumah Sakit	Terlaksananya kegiatan operasional di Rumah Sakit				12 bulan	1,478,532,000	Kab. Demak, Karangawen, Brambang	Dana Transfer Umum- Dana Alokasi Umum	1.5 Pelayanan kesehatan untuk semua (health for all): ibu hamil (bumil), ibu bersalin, bayi baru lahir, balita, usia pendidikan dasar, usia produktif, usia lanjut; 1.5 Pelayanan kesehatan untuk semua (health for all): ibu hamil (bumil), ibu bersalin, bayi baru lahir, balita, usia pendidikan dasar, usia produktif, usia lanjut;	12 bulan	1,478,532,000	DINAS KESEHATAN		
1	URUSAN PEMERINTAHAN WAJIB YANG BERKAITAN DENGAN PELAYANAN DASAR														
1 02	URUSAN PEMERINTAHAN BIDANG KESEHATAN							1,622,583,508						2,400,000	
1 02 01	PROGRAM PENUNJANG URUSAN PEMERINTAHAN DAERAH KABUPATEN/KOTA							1,607,583,508						2,400,000	
1 02 01 2.02	Administrasi Keuangan Perangkat Daerah							759,119,508						0	
1 02 01 2.02 01	Penyediaan Gaji dan Tunjangan ASN						589,069,508							0	DINAS KESEHATAN
1 02 01 2.02 02	Penyediaan Administrasi Pelaksanaan Tugas ASN						170,050,000							0	DINAS KESEHATAN
1 02 01 2.06	Administrasi Umum Perangkat Daerah							135,231,400						0	
1 02 01 2.06 01	Penyediaan Komponen Instalasi Listrik/Penerangan Bangunan Kantor						0							0	DINAS KESEHATAN
1 02 01 2.06 02	Penyediaan Peralatan dan Perlengkapan Kantor						23,560,200							0	DINAS KESEHATAN
1 02 01 2.06 04	Penyediaan Bahan Logistik Kantor						49,772,800							0	DINAS KESEHATAN
1 02 01 2.06 05	Penyediaan Barang Cetak dan Penggandaan						26,868,400							0	DINAS KESEHATAN
1 02 01 2.06 09	Penyelenggaraan Rapat Koordinasi dan Konsultasi SKPD						35,030,000							0	DINAS KESEHATAN

**Penetapan Rencana Kerja Pemerintah Daerah (RKPD)
Kabupaten Demak
Tahun 2022**

Kode	Urusan/ Bidang Urusan/ Program/ Kegiatan/ Sub Kegiatan	Indikator Program/ Kegiatan/ Sub Kegiatan	Target Akhir Periode RPJMD	Realisasi Capaian RKPD Tahun 2020	Prakiraan Capaian Target RKPD Tahun 2021	Capaian Kinerja dan Kerangka Pendanaan						Kelompok Sasaran	Prakiraan Maju Rencana Tahun 2023		Perangkat Daerah Penanggung Jawab
						Target 2022	Pagu Indikatif	Lokasi	Sumber Dana	Prioritas			Target	Pagu Indikatif	
										Nasional	Daerah				
1 02 01 2.07	Pengadaan Barang Milik Daerah Penunjang Urusan Pemerintah Daerah						632,776,600							0	
1 02 01 2.07 02	Pengadaan Kendaraan Dinas Operasional atau Lapangan						67,630,000							0	DINAS KESEHATAN
1 02 01 2.07 06	Pengadaan Peralatan dan Mesin Lainnya						557,000,000							0	DINAS KESEHATAN
1 02 01 2.07 10	Pengadaan Sarana dan Prasarana Gedung Kantor atau Bangunan Lainnya						8,146,600							0	DINAS KESEHATAN
1 02 01 2.08	Penyediaan Jasa Penunjang Urusan Pemerintahan Daerah						45,466,000							2,400,000	
1 02 01 2.08 01	Penyediaan Jasa Surat Menyurat						1,000,000							0	DINAS KESEHATAN
1 02 01 2.08 02	Penyediaan Jasa Komunikasi, Sumber Daya Air dan Listrik						26,466,000							0	DINAS KESEHATAN
1 02 01 2.08 04	Penyediaan Jasa Pelayanan Umum Kantor						18,000,000							2,400,000	DINAS KESEHATAN
1 02 01 2.09	Pemeliharaan Barang Milik Daerah Penunjang Urusan Pemerintahan Daerah						34,990,000							0	
1 02 01 2.09 01	Penyediaan Jasa Pemeliharaan, Biaya Pemeliharaan dan Pajak Kendaraan Perorangan Dinas atau Kendaraan Dinas Jabatan						34,990,000							0	DINAS KESEHATAN
1 02 03	PROGRAM PENINGKATAN KAPASITAS SUMBER DAYA MANUSIA KESEHATAN						15,000,000							0	
1 02 03 2.03	Pengembangan Mutu dan Peningkatan Kompetensi Teknis Sumber Daya Manusia Kesehatan Tingkat Daerah Kabupaten/Kota						15,000,000							0	
1 02 03 2.03 01	Pengembangan Mutu dan Peningkatan Kompetensi Teknis Sumber Daya Manusia Kesehatan Tingkat Daerah Kabupaten/Kota						15,000,000							0	DINAS KESEHATAN
1	URUSAN PEMERINTAHAN WAJIB YANG BERKAITAN DENGAN PELAYANAN DASAR														

**Penetapan Rencana Kerja Pemerintah Daerah (RKPD)
Kabupaten Demak
Tahun 2022**

Kode	Urusan/ Bidang Urusan/ Program/ Kegiatan/ Sub Kegiatan	Indikator Program/ Kegiatan/ Sub Kegiatan	Target Akhir Periode RPJMD	Realisasi Capaian RKPD Tahun 2020	Prakiraan Capaian Target RKPD Tahun 2021	Capaian Kinerja dan Kerangka Pendanaan					Kelompok Sasaran	Prakiraan Maju Rencana Tahun 2023		Perangkat Daerah Penanggung Jawab	
						Target 2022	Pagu Indikatif	Lokasi	Sumber Dana	Prioritas		Target	Pagu Indikatif		
										Nasional					Daerah
1 02							5,742,078,490						5,823,586,920		
1 02 01	PROGRAM PENUNJANG URUSAN PEMERINTAHAN DAERAH KABUPATEN/KOTA						5,039,328,490						5,093,943,420		
1 02 01	Administrasi Keuangan Perangkat Daerah						2,817,071,470						2,632,400,000		
1 02 01	2.02 01	Penyediaan Gaji dan Tunjangan ASN	Terbayarnya gaji dan tunjangan ASN Puskesmas Mranggen I			14 bulan	2,793,071,470	Kab. Demak, Mranggen, Semua Kelurahan	Dana Transfer Umum-Dana Alokasi Umum			14 bulan	2,606,000,000	DINAS KESEHATAN	
1 02 01	2.02 02	Penyediaan Administrasi Pelaksanaan Tugas ASN	Terbayarnya Pelaksanaa tugas ASN Puskesmas Mranggen I			1 tahun	24,000,000	Kab. Demak, Mranggen, Semua Kelurahan	Dana Transfer Umum-Dana Alokasi Umum			1 tahun	26,400,000	DINAS KESEHATAN	
1 02 01	2.06	Administrasi Umum Perangkat Daerah					0						20,478,700		
1 02 01	2.06 04	Penyediaan Bahan Logistik Kantor	Terbayarnya bahan logistik puskesmas mranggen I			1 tahun	0	Kab. Demak, Mranggen, Semua Kelurahan	Dana Transfer Umum-Dana Alokasi Umum			1 tahun	20,478,700	DINAS KESEHATAN	
1 02 01	2.08	Penyediaan Jasa Penunjang Urusan Pemerintahan Daerah					50,202,020						50,704,220		
1 02 01	2.08 02	Penyediaan Jasa Komunikasi, Sumber Daya Air dan Listrik					50,202,020	Kab. Demak, Mranggen, Semua Kelurahan					50,704,220	DINAS KESEHATAN	
1 02 01	2.09	Pemeliharaan Barang Milik Daerah Penunjang Urusan Pemerintahan Daerah					0						1,100,000		
1 02 01	2.09 02	Penyediaan Jasa Pemeliharaan, Biaya Pemeliharaan, Pajak, dan Perizinan Kendaraan Dinas Operasional atau Lapangan	Terbayarnya Biaya Pemeliharaan pajak, dan perizinan kendaraan dinas operasional atau lapangan puskesmas mranggen I			1 tahun	0	Kab. Demak, Mranggen, Semua Kelurahan	Dana Transfer Umum-Dana Alokasi Umum			1 tahun	1,100,000	DINAS KESEHATAN	
1 02 01	2.10	Peningkatan Pelayanan BLUD					2,172,055,000						2,389,260,500		
1 02 01	2.10 01	Pelayanan dan Penunjang Pelayanan BLUD	Terbayarnya Pelayanan BLUD Puskesmas Mranggen I			1 tahun	2,172,055,000	Kab. Demak, Mranggen, Semua Kelurahan	Pendapatan dari BLUD			1 tahun	2,389,260,500	DINAS KESEHATAN	

**Penetapan Rencana Kerja Pemerintah Daerah (RKPD)
Kabupaten Demak
Tahun 2022**

Kode	Urusan/ Bidang Urusan/ Program/ Kegiatan/ Sub Kegiatan	Indikator Program/ Kegiatan/ Sub Kegiatan	Target Akhir Periode RPJMD	Realisasi Capaian RKPD Tahun 2020	Prakiraan Capaian Target RKPD Tahun 2021	Capaian Kinerja dan Kerangka Pendanaan						Kelompok Sasaran	Prakiraan Maju Rencana Tahun 2023		Perangkat Daerah Penanggung Jawab
						Target 2022	Pagu Indikatif	Lokasi	Sumber Dana	Prioritas			Target	Pagu Indikatif	
										Nasional	Daerah				
1 02 02	PROGRAM PEMENUHAN UPAYA KESEHATAN PERORANGAN DAN UPAYA KESEHATAN MASYARAKAT						612,896,000						639,789,500		
1 02 02	2.02 Penyediaan Layanan Kesehatan untuk UKM dan UKP Rujukan Tingkat Daerah Kabupaten/Kota						612,896,000						639,789,500		
1 02 02	2.02 01 Pengelolaan Pelayanan Kesehatan Ibu Hamil	tercapainya pelayanan ibu hamil				1 tahun	59,594,000	Kab. Demak, Mranggen, Semua Kelurahan	DAK Non Fisik - BOKKB - BOK			1 tahun	59,594,000	DINAS KESEHATAN	
1 02 02	2.02 04 Pengelolaan Pelayanan Kesehatan Balita						32,700,000						59,594,000	DINAS KESEHATAN	
1 02 02	2.02 05 Pengelolaan Pelayanan Kesehatan pada Usia Pendidikan Dasar						19,951,000						19,951,000	DINAS KESEHATAN	
1 02 02	2.02 11 Pengelolaan Pelayanan Kesehatan Orang Terduga Tuberkulosis						14,025,000						14,025,000	DINAS KESEHATAN	
1 02 02	2.02 12 Pengelolaan Pelayanan Kesehatan Orang dengan Risiko Terinfeksi HIV	tercapainya pelayanan kesehatan orang terduga HIV				1 tahun	600,000	Kab. Demak, Mranggen, Semua Kelurahan	DAK Non Fisik - BOKKB - BOK			1 tahun	600,000	DINAS KESEHATAN	
1 02 02	2.02 13 Pengelolaan Pelayanan Kesehatan bagi Penduduk pada Kondisi Kejadian Luar Biasa (KLB)						245,962,500						245,962,000	DINAS KESEHATAN	
1 02 02	2.02 15 Pengelolaan Pelayanan Kesehatan Gizi Masyarakat						16,800,000						16,800,000	DINAS KESEHATAN	
1 02 02	2.02 16 Pengelolaan Pelayanan Kesehatan Kerja dan Olahraga						34,604,000						34,604,000	DINAS KESEHATAN	
1 02 02	2.02 17 Pengelolaan Pelayanan Kesehatan Lingkungan						12,525,000						12,525,000	DINAS KESEHATAN	
1 02 02	2.02 18 Pengelolaan Pelayanan Promosi Kesehatan						43,470,000						43,470,000	DINAS KESEHATAN	
1 02 02	2.02 22 Pengelolaan Pelayanan Kesehatan Jiwa dan NAPZA						1,200,000						1,200,000	DINAS KESEHATAN	
1 02 02	2.02 25 Pelayanan Kesehatan Penyakit Menular dan Tidak Menular						86,900,000						86,900,000	DINAS KESEHATAN	
1 02 02	2.02 33 Operasional Pelayanan Puskesmas						43,064,500						43,064,500	DINAS KESEHATAN	
1 02 02	2.02 37 Pelaksanaan Kewaspadaan Dini dan Respon Wabah						1,500,000						1,500,000	DINAS KESEHATAN	

**Penetapan Rencana Kerja Pemerintah Daerah (RKPD)
Kabupaten Demak
Tahun 2022**

Kode	Urusan/ Bidang Urusan/ Program/ Kegiatan/ Sub Kegiatan	Indikator Program/ Kegiatan/ Sub Kegiatan	Target Akhir Periode RPJMD	Realisasi Capaian RKPD Tahun 2020	Prakiraan Capaian Target RKPD Tahun 2021	Capaian Kinerja dan Kerangka Pendanaan						Kelompok Sasaran	Prakiraan Maju Rencana Tahun 2023		Perangkat Daerah Penanggung Jawab
						Target 2022	Pagu Indikatif	Lokasi	Sumber Dana	Prioritas			Target	Pagu Indikatif	
										Nasional	Daerah				
1 02 03	PROGRAM PENINGKATAN KAPASITAS SUMBER DAYA MANUSIA KESEHATAN						26,880,000						26,880,000		
1 02 03 2.02	Perencanaan Kebutuhan dan Pendayagunaan Sumberdaya Manusia Kesehatan untuk UKP dan UKM di Wilayah Kabupaten/Kota						26,880,000						26,880,000		
1 02 03 2.02 02	Pemenuhan Kebutuhan Sumber Daya Manusia Kesehatan sesuai Standar						26,880,000						26,880,000	DINAS KESEHATAN	
1 02 05	PROGRAM PEMBERDAYAAN MASYARAKAT BIDANG KESEHATAN						62,974,000						62,974,000		
1 02 05 2.03	Pengembangan dan Pelaksanaan Upaya Kesehatan Bersumber Daya Masyarakat (UKBM) Tingkat Daerah Kabupaten/Kota						62,974,000						62,974,000		
1 02 05 2.03 01	Bimbingan Teknis dan Supervisi Pengembangan dan Pelaksanaan Upaya Kesehatan Bersumber Daya Masyarakat (UKBM)	tercapainya bimbingan teknis dan supervisi UKBM				1 tahun	62,974,000	Kab. Demak, Mranggen, Semua Kelurahan	DAK Non Fisik - BOKKB - BOK			1 tahun	62,974,000	DINAS KESEHATAN	
1	URUSAN PEMERINTAHAN WAJIB YANG BERKAITAN DENGAN PELAYANAN DASAR														
1 02	URUSAN PEMERINTAHAN BIDANG KESEHATAN						5,317,078,537						5,388,488,100		
1 02 01	PROGRAM PENUNJANG URUSAN PEMERINTAHAN DAERAH KABUPATEN/KOTA						4,620,893,537						4,787,787,900		
1 02 01 2.02	Administrasi Keuangan Perangkat Daerah						2,630,285,537						2,697,649,500		
1 02 01 2.02 01	Penyediaan Gaji dan Tunjangan ASN	Terpenuhinya gaji dan tunjangan ASN Puskesmas				100 %	2,604,485,537	Semua Kab/Kota, Semua Kecamatan, Semua Kelurahan	Dana Transfer Umum- Dana Alokasi Umum	1.5 Pelayanan kesehatan untuk semua (health for all): ibu hamil (bumil), ibu bersalin, bayi baru lahir, balita, usia pendidikan dasar, usia produktif, usia lanjut;		100 %	2,670,559,500	DINAS KESEHATAN	

**Penetapan Rencana Kerja Pemerintah Daerah (RKPD)
Kabupaten Demak
Tahun 2022**

Kode	Urusan/ Bidang Urusan/ Program/ Kegiatan/ Sub Kegiatan	Indikator Program/ Kegiatan/ Sub Kegiatan	Target Akhir Periode RPJMD	Realisasi Capaian RKPD Tahun 2020	Prakiraan Capaian Target RKPD Tahun 2021	Capaian Kinerja dan Kerangka Pendanaan						Kelompok Sasaran	Prakiraan Maju Rencana Tahun 2023		Perangkat Daerah Penanggung Jawab
						Target 2022	Pagu Indikatif	Lokasi	Sumber Dana	Prioritas			Target	Pagu Indikatif	
										Nasional	Daerah				
1 02 01 2.02 02	Penyediaan Administrasi Pelaksanaan Tugas ASN	Terpenuhinya administrasi pelaksanaan tugas ASN				100 %	25,800,000	Kab. Demak, Mranggen, Waru	Dana Transfer Umum-Dana Alokasi Umum		1.5 Pelayanan kesehatan untuk semua (health for all): ibu hamil (bumil), ibu bersalin, bayi baru lahir, balita, usia pendidikan dasar, usia produktif, usia lanjut;		100 %	27,090,000	DINAS KESEHATAN
1 02 01 2.08	Penyediaan Jasa Penunjang Urusan Pemerintahan Daerah						37,796,000							39,685,800	
1 02 01 2.08 02	Penyediaan Jasa Komunikasi, Sumber Daya Air dan Listrik	Terpenuhinya penyediaan Jasa komunikasi, sumber daya air dan listrik				100 %	37,796,000	Semua Kab/Kota, Semua Kecamatan, Semua Kelurahan	Dana Transfer Umum-Dana Alokasi Umum		1.5 Pelayanan kesehatan untuk semua (health for all): ibu hamil (bumil), ibu bersalin, bayi baru lahir, balita, usia pendidikan dasar, usia produktif, usia lanjut;		100 %	39,685,800	DINAS KESEHATAN
1 02 01 2.10	Peningkatan Pelayanan BLUD						1,952,812,000							2,050,452,600	
1 02 01 2.10 01	Pelayanan dan Penunjang Pelayanan BLUD	Terpenuhinya pelayanan dan penunjang pelayanan BLUD				100 %	1,952,812,000	Semua Kab/Kota, Semua Kecamatan, Semua Kelurahan	Dana Transfer Umum-Dana Alokasi Umum		1.5 Pelayanan kesehatan untuk semua (health for all): ibu hamil (bumil), ibu bersalin, bayi baru lahir, balita, usia pendidikan dasar, usia produktif, usia lanjut;		100 %	2,050,452,600	DINAS KESEHATAN
1 02 02	PROGRAM PEMENUHAN UPAYA KESEHATAN PERORANGAN DAN UPAYA KESEHATAN MASYARAKAT						669,305,000							573,820,200	
1 02 02 2.02	Penyediaan Layanan Kesehatan untuk UKM dan UKP Rujukan Tingkat Daerah Kabupaten/Kota						669,305,000							573,820,200	
1 02 02 2.02 01	Pengelolaan Pelayanan Kesehatan Ibu Hamil	tercapainya pelayanan kesehatan ibu hamil				1 tahun	24,000,000	Kab. Demak, Mranggen, Semua Kelurahan	DAK Non Fisik - BOKKB - BOK				1 tahun	24,000,000	DINAS KESEHATAN

**Penetapan Rencana Kerja Pemerintah Daerah (RKPD)
Kabupaten Demak
Tahun 2022**

Kode	Urusan/ Bidang Urusan/ Program/ Kegiatan/ Sub Kegiatan	Indikator Program/ Kegiatan/ Sub Kegiatan	Target Akhir Periode RPJMD	Realisasi Capaian RKPD Tahun 2020	Prakiraan Capaian Target RKPD Tahun 2021	Capaian Kinerja dan Kerangka Pendanaan					Kelompok Sasaran	Prakiraan Maju Rencana Tahun 2023		Perangkat Daerah Penanggung Jawab	
						Target 2022	Pagu Indikatif	Lokasi	Sumber Dana	Prioritas		Target	Pagu Indikatif		
										Nasional					Daerah
1 02 02 2.02 02	Pengelolaan Pelayanan Kesehatan Ibu Bersalin	Terapainya pelayanan ibu bersalin				1 tahun	13,950,000	Kab. Demak, Mranggen, Semua Kelurahan	DAK Non Fisik - BOKKB - BOK			1 tahun	13,950,000	DINAS KESEHATAN	
1 02 02 2.02 03	Pengelolaan Pelayanan Kesehatan Bayi Baru Lahir						5,250,000	Kab. Demak, Mranggen, Semua Kelurahan	DAK Non Fisik - BOKKB - BOK				5,250,000	DINAS KESEHATAN	
1 02 02 2.02 04	Pengelolaan Pelayanan Kesehatan Balita	Terapainya kesehatan balita				1 tahun	67,725,000	Kab. Demak, Mranggen, Semua Kelurahan	DAK Non Fisik - BOKKB - BOK			1 tahun	6,775,000	DINAS KESEHATAN	
1 02 02 2.02 05	Pengelolaan Pelayanan Kesehatan pada Usia Pendidikan Dasar	Tercapainya kesehatan anak sekolah				1 tahun	39,122,000	Kab. Demak, Mranggen, Semua Kelurahan	DAK Non Fisik - BOKKB - BOK			1 tahun	3,937,200	DINAS KESEHATAN	
1 02 02 2.02 07	Pengelolaan Pelayanan Kesehatan pada Usia Lanjut	Tercapainya pelayanan kesehatan lansia				1 tahun	10,800,000	Kab. Demak, Mranggen, Semua Kelurahan	DAK Non Fisik - BOKKB - BOK			1 tahun	10,800,000	DINAS KESEHATAN	
1 02 02 2.02 10	Pengelolaan Pelayanan Kesehatan Orang dengan Gangguan Jiwa Berat	Tercapainya pelayanan kesehatan jiwa				1 tahun	2,850,000	Kab. Demak, Mranggen, Semua Kelurahan	DAK Non Fisik - BOKKB - BOK			1 tahun	2,850,000	DINAS KESEHATAN	
1 02 02 2.02 13	Pengelolaan Pelayanan Kesehatan bagi Penduduk pada Kondisi Kejadian Luar Biasa (KLB)	Terapainya pelayanan KLB				1 tahun	243,760,000	Kab. Demak, Mranggen, Semua Kelurahan	DAK Non Fisik - BOKKB - BOK			1 tahun	243,664,750	DINAS KESEHATAN	
1 02 02 2.02 15	Pengelolaan Pelayanan Kesehatan Gizi Masyarakat	Tercapainya pelayanan gizi masyarakat				1 tahun	22,518,000	Kab. Demak, Mranggen, Semua Kelurahan	DAK Non Fisik - BOKKB - BOK			1 tahun	22,528,000	DINAS KESEHATAN	
1 02 02 2.02 16	Pengelolaan Pelayanan Kesehatan Kerja dan Olahraga	tercapainya kesehatan olah raga				1 tahun	2,205,000	Kab. Demak, Mranggen, Semua Kelurahan	DAK Non Fisik - BOKKB - BOK			1 tahun	2,465,000	DINAS KESEHATAN	
1 02 02 2.02 17	Pengelolaan Pelayanan Kesehatan Lingkungan						2,700,000		DAK Non Fisik - BOKKB - BOK				2,700,000	DINAS KESEHATAN	
1 02 02 2.02 18	Pengelolaan Pelayanan Promosi Kesehatan	Tercapainya pelayanan promosi kesehatan				1 tahun	101,526,000	Kab. Demak, Mranggen, Semua Kelurahan	DAK Non Fisik - BOKKB - BOK			1 tahun	102,276,250	DINAS KESEHATAN	
1 02 02 2.02 25	Pelayanan Kesehatan Penyakit Menular dan Tidak Menular	Tercapainya pelayanan penyakit menular dan tidak menular				1 tahun	122,739,000	Kab. Demak, Mranggen, Semua Kelurahan	DAK Non Fisik - BOKKB - BOK			1 tahun	122,764,000	DINAS KESEHATAN	
1 02 02 2.02 33	Operasional Pelayanan Puskesmas	terpenuhi operasional puskesmas				1 tahun	10,160,000	Kab. Demak, Mranggen, Semua Kelurahan	DAK Non Fisik - BOKKB - BOK			1 tahun	9,860,000	DINAS KESEHATAN	

**Penetapan Rencana Kerja Pemerintah Daerah (RKPD)
Kabupaten Demak
Tahun 2022**

Kode	Urusan/ Bidang Urusan/ Program/ Kegiatan/ Sub Kegiatan	Indikator Program/ Kegiatan/ Sub Kegiatan	Target Akhir Periode RPJMD	Realisasi Capaian RKP Tahun 2020	Prakiraan Capaian Target RKP Tahun 2021	Capaian Kinerja dan Kerangka Pendanaan						Kelompok Sasaran	Prakiraan Maju Rencana Tahun 2023		Perangkat Daerah Penanggung Jawab
						Target 2022	Pagu Indikatif	Lokasi	Sumber Dana	Prioritas			Target	Pagu Indikatif	
										Nasional	Daerah				
1 02 03	PROGRAM PENINGKATAN KAPASITAS SUMBER DAYA MANUSIA KESEHATAN						26,880,000						26,880,000		
1 02 03 2.02	Perencanaan Kebutuhan dan Pendayagunaan Sumberdaya Manusia Kesehatan untuk UKP dan UKM di Wilayah Kabupaten/Kota						26,880,000						26,880,000		
1 02 03 2.02 01	Perencanaan dan Distribusi serta Pemerataan Sumber Daya Manusia Kesehatan	Tercapainya kebutuhan sumber daya manusia				1 tahun	26,880,000	Kab. Demak, Mranggen, Semua Kelurahan	DAK Non Fisik - BOKKB - BOK			1 tahun	26,880,000	DINAS KESEHATAN	
1	URUSAN PEMERINTAHAN WAJIB YANG BERKAITAN DENGAN PELAYANAN DASAR														
1 02	URUSAN PEMERINTAHAN BIDANG KESEHATAN						5,598,294,717							0	
1 02 01	PROGRAM PENUNJANG URUSAN Pemerintahan DAERAH KABUPATEN/KOTA						4,913,569,717						0		
1 02 01 2.02	Administrasi Keuangan Perangkat Daerah						2,452,755,717						0		
1 02 01 2.02 01	Penyediaan Gaji dan Tunjangan ASN						2,434,755,717						0	DINAS KESEHATAN	
1 02 01 2.02 02	Penyediaan Administrasi Pelaksanaan Tugas ASN	Tercapainya Target				1 Tahun	18,000,000	Semua Kab/Kota, Semua Kecamatan, Semua Kelurahan	PENDAPATAN ASLI DAERAH (PAD)			1 Tahun	0	DINAS KESEHATAN	
1 02 01 2.06	Administrasi Umum Perangkat Daerah						0						0		
1 02 01 2.06 02	Penyediaan Peralatan dan Perlengkapan Kantor	Tersedianya Dana				1 Tahun	0	Kab. Demak, Mranggen, Semua Kelurahan	PENDAPATAN ASLI DAERAH (PAD)			1 Tahun	0	DINAS KESEHATAN	
1 02 01 2.06 04	Penyediaan Bahan Logistik Kantor	Tersedianya Dana				1 Tahun	0	Kab. Demak, Mranggen, Semua Kelurahan	PENDAPATAN ASLI DAERAH (PAD)			1 Tahun	0	DINAS KESEHATAN	
1 02 01 2.06 05	Penyediaan Barang Cetakan dan Penggandaan	Tersedianya Dana				1 Tahun	0	Kab. Demak, Mranggen, Semua Kelurahan	PENDAPATAN ASLI DAERAH (PAD)			1 Tahun	0	DINAS KESEHATAN	
1 02 01 2.06 07	Penyediaan Bahan/Material	Tersedianya Dana				1 Tahun	0	Kab. Demak, Mranggen, Semua Kelurahan	PENDAPATAN ASLI DAERAH (PAD)			1 Tahun	0	DINAS KESEHATAN	

**Penetapan Rencana Kerja Pemerintah Daerah (RKPD)
Kabupaten Demak
Tahun 2022**

Kode	Urusan/ Bidang Urusan/ Program/ Kegiatan/ Sub Kegiatan	Indikator Program/ Kegiatan/ Sub Kegiatan	Target Akhir Periode RPJMD	Realisasi Capaian RKPD Tahun 2020	Prakiraan Capaian Target RKPD Tahun 2021	Capaian Kinerja dan Kerangka Pendanaan						Kelompok Sasaran	Prakiraan Maju Rencana Tahun 2023		Perangkat Daerah Penanggung Jawab
						Target 2022	Pagu Indikatif	Lokasi	Sumber Dana	Prioritas			Target	Pagu Indikatif	
										Nasional	Daerah				
1 02 01 2.08	Penyediaan Jasa Penunjang Urusan Pemerintahan Daerah						92,200,000						0		
1 02 01 2.08 02	Penyediaan Jasa Komunikasi, Sumber Daya Air dan Listrik	Tersedianya Dana				1 Tahun	92,200,000	Kab. Demak, Mranggen, Semua Kelurahan	PENDAPATAN ASLI DAERAH (PAD)			1 Tahun	0	DINAS KESEHATAN	
1 02 01 2.09	Pemeliharaan Barang Milik Daerah Penunjang Urusan Pemerintahan Daerah						0						0		
1 02 01 2.09 02	Penyediaan Jasa Pemeliharaan, Biaya Pemeliharaan, Pajak, dan Perizinan Kendaraan Dinas Operasional atau Lapangan	Tersedianya Dana				1 Tahun	0	Kab. Demak, Mranggen, Semua Kelurahan	PENDAPATAN ASLI DAERAH (PAD)			1 Tahun	0	DINAS KESEHATAN	
1 02 01 2.10	Peningkatan Pelayanan BLUD						2,368,614,000						0		
1 02 01 2.10 01	Pelayanan dan Penunjang Pelayanan BLUD						2,368,614,000		Dana Transfer Umum- Dana Alokasi Umum				0	DINAS KESEHATAN	
1 02 05	PROGRAM PEMBERDAYAAN MASYARAKAT BIDANG KESEHATAN						684,725,000						0		
1 02 05 2.02	Pelaksanaan Sehat dalam rangka Promotif Preventif Tingkat Daerah Kabupaten/Kota						684,725,000						0		
1 02 05 2.02 01	Penyelenggaraan Promosi Kesehatan dan Gerakan Hidup Bersih dan Sehat	Tercapainya Target				1 Tahun	684,725,000	Kab. Demak, Mranggen, Semua Kelurahan	Dana Transfer Khusus - Dana Alokasi Khusus Non Fisik			1 Tahun	0	DINAS KESEHATAN	
1	URUSAN PEMERINTAHAN WAJIB YANG BERKAITAN DENGAN PELAYANAN DASAR														
1 02	URUSAN PEMERINTAHAN BIDANG KESEHATAN						6,695,688,509						7,842,648,589		
1 02 01	PROGRAM PENUNJANG URUSAN PEMERINTAHAN DAERAH KABUPATEN/KOTA						5,995,478,509						6,372,207,589		
1 02 01 2.02	Administrasi Keuangan Perangkat Daerah						3,042,742,509						3,044,062,509		
1 02 01 2.02 01	Penyediaan Gaji dan Tunjangan ASN	Terpenuhinya gaji pegawai				1 Tahun	3,016,342,509	Semua Kab/Kota, Semua Kecamatan, Semua Kelurahan	Dana Transfer Umum- Dana Alokasi Umum			1 Tahun	3,016,342,509	DINAS KESEHATAN	

**Penetapan Rencana Kerja Pemerintah Daerah (RKPD)
Kabupaten Demak
Tahun 2022**

Kode	Urusan/ Bidang Urusan/ Program/ Kegiatan/ Sub Kegiatan	Indikator Program/ Kegiatan/ Sub Kegiatan	Target Akhir Periode RPJMD	Realisasi Capaian RKPD Tahun 2020	Prakiraan Capaian Target RKPD Tahun 2021	Capaian Kinerja dan Kerangka Pendanaan					Kelompok Sasaran	Prakiraan Maju Rencana Tahun 2023		Perangkat Daerah Penanggung Jawab	
						Target 2022	Pagu Indikatif	Lokasi	Sumber Dana	Prioritas		Target	Pagu Indikatif		
										Nasional					Daerah
1 02 01 2.02 02	Penyediaan Administrasi Pelaksanaan Tugas ASN	Terpenuhi sarana pendukung pelaksanaan tugas				1 Tahun	26,400,000	Semua Kab/Kota, Semua Kecamatan, Semua Kelurahan	Dana Transfer Umum-Dana Alokasi Umum			1 Tahun	27,720,000	DINAS KESEHATAN	
1 02 01 2.06	Administrasi Umum Perangkat Daerah						0						220,277,280		
1 02 01 2.06 01	Penyediaan Komponen Instalasi Listrik/Penerangan Bangunan Kantor	Terpenuhi sarana pendukung pelaksanaan tugas				1 Tahun	0	Semua Kab/Kota, Semua Kecamatan, Semua Kelurahan	Dana Transfer Umum-Dana Alokasi Umum			1 Tahun	736,300	DINAS KESEHATAN	
1 02 01 2.06 02	Penyediaan Peralatan dan Perlengkapan Kantor	Terpenuhi sarana pendukung pelaksanaan tugas				1 Tahun	0	Semua Kab/Kota, Semua Kecamatan, Semua Kelurahan	Dana Transfer Umum-Dana Alokasi Umum			1 Tahun	88,302,480	DINAS KESEHATAN	
1 02 01 2.06 04	Penyediaan Bahan Logistik Kantor	Terpenuhi sarana pendukung pelaksanaan tugas				1 Tahun	0	Semua Kab/Kota, Semua Kecamatan, Semua Kelurahan	Dana Transfer Umum-Dana Alokasi Umum			1 Tahun	123,311,000	DINAS KESEHATAN	
1 02 01 2.06 05	Penyediaan Barang Cetakan dan Penggandaan	Terpenuhi sarana pendukung pelaksanaan tugas				1 Tahun	0	Semua Kab/Kota, Semua Kecamatan, Semua Kelurahan	Dana Transfer Umum-Dana Alokasi Umum			1 Tahun	7,927,500	DINAS KESEHATAN	
1 02 01 2.07	Pengadaan Barang Milik Daerah Penunjang Urusan Pemerintah Daerah						0						4,387,500		
1 02 01 2.07 06	Pengadaan Peralatan dan Mesin Lainnya	Terpenuhi sarana pendukung pelaksanaan tugas				1 Tahun	0	Semua Kab/Kota, Semua Kecamatan, Semua Kelurahan	Dana Transfer Umum-Dana Alokasi Umum			1 Tahun	4,387,500	DINAS KESEHATAN	
1 02 01 2.08	Penyediaan Jasa Penunjang Urusan Pemerintahan Daerah						83,000,000						84,417,500		
1 02 01 2.08 01	Penyediaan Jasa Surat Menyurat	Terpenuhi sarana pendukung pelaksanaan tugas				1 Tahun	0	Semua Kab/Kota, Semua Kecamatan, Semua Kelurahan	Dana Transfer Umum-Dana Alokasi Umum			1 Tahun	1,417,500	DINAS KESEHATAN	

**Penetapan Rencana Kerja Pemerintah Daerah (RKPD)
Kabupaten Demak
Tahun 2022**

Kode	Urusan/ Bidang Urusan/ Program/ Kegiatan/ Sub Kegiatan	Indikator Program/ Kegiatan/ Sub Kegiatan	Target Akhir Periode RPJMD	Realisasi Capaian RKPD Tahun 2020	Prakiraan Capaian Target RKPD Tahun 2021	Capaian Kinerja dan Kerangka Pendanaan						Kelompok Sasaran	Prakiraan Maju Rencana Tahun 2023		Perangkat Daerah Penanggung Jawab
						Target 2022	Pagu Indikatif	Lokasi	Sumber Dana	Prioritas			Target	Pagu Indikatif	
										Nasional	Daerah				
1 02 01 2.08 02	Penyediaan Jasa Komunikasi, Sumber Daya Air dan Listrik	terpenuhinya sarana pendukung pelaksanaan tugas				1 Tahun	83,000,000	Kab. Demak, Karangawen, Semua Kelurahan	Dana Transfer Umum-Dana Alokasi Umum			1 Tahun	83,000,000	DINAS KESEHATAN	
1 02 01 2.09	Pemeliharaan Barang Milik Daerah Penunjang Urusan Pemerintahan Daerah						0						5,840,000		
1 02 01 2.09 02	Penyediaan Jasa Pemeliharaan, Biaya Pemeliharaan, Pajak, dan Perizinan Kendaraan Dinas Operasional atau Lapangan	Terpenuhinya sarana pendukung pelaksanaan tugas				1 Tahun	0	Semua Kab/Kota, Semua Kecamatan, Semua Kelurahan	Dana Transfer Umum-Dana Alokasi Umum			1 Tahun	2,100,000	DINAS KESEHATAN	
1 02 01 2.09 09	Pemeliharaan/Rehabilitasi Gedung Kantor dan Bangunan Lainnya	Terpenuhinya sarana pendukung pelaksanaan tugas				1 Tahun	0	Semua Kab/Kota, Semua Kecamatan, Semua Kelurahan	Dana Transfer Umum-Dana Alokasi Umum			1 Tahun	0	DINAS KESEHATAN	
1 02 01 2.09 10	Pemeliharaan/Rehabilitasi Sarana dan Prasarana Gedung Kantor atau Bangunan Lainnya	Terpenuhinya sarana pendukung pelaksanaan tugas				1 Tahun	0	Semua Kab/Kota, Semua Kecamatan, Semua Kelurahan	Dana Transfer Umum-Dana Alokasi Umum			1 Tahun	3,740,000	DINAS KESEHATAN	
1 02 01 2.10	Peningkatan Pelayanan BLUD						2,869,736,000						3,013,222,800		
1 02 01 2.10 01	Pelayanan dan Penunjang Pelayanan BLUD	Terpenuhinya sarana pendukung pelaksanaan tugas				1 Tahun	2,869,736,000	Semua Kab/Kota, Semua Kecamatan, Semua Kelurahan	Pendapatan dari BLUD			1 Tahun	3,013,222,800	DINAS KESEHATAN	
1 02 02	PROGRAM PEMENUHAN UPAYA KESEHATAN PERORANGAN DAN UPAYA KESEHATAN MASYARAKAT						671,530,000						671,530,000		
1 02 02 2.02	Penyediaan Layanan Kesehatan untuk UKM dan UKP Rujukan Tingkat Daerah Kabupaten/Kota						671,530,000						671,530,000		

**Penetapan Rencana Kerja Pemerintah Daerah (RKPD)
Kabupaten Demak
Tahun 2022**

Kode	Urusan/ Bidang Urusan/ Program/ Kegiatan/ Sub Kegiatan	Indikator Program/ Kegiatan/ Sub Kegiatan	Target Akhir Periode RPJMD	Realisasi Capaian RKPD Tahun 2020	Prakiraan Capaian Target RKPD Tahun 2021	Capaian Kinerja dan Kerangka Pendanaan						Kelompok Sasaran	Prakiraan Maju Rencana Tahun 2023		Perangkat Daerah Penanggung Jawab
						Target 2022	Pagu Indikatif	Lokasi	Sumber Dana	Prioritas			Target	Pagu Indikatif	
										Nasional	Daerah				
1.02.02.2.02.01	Pengelolaan Pelayanan Kesehatan Ibu Hamil	tercapainya derajat kesehatan bagi ibu hamil				100 %	47,570,000	Kab. Demak, Karangawen, Semua Kelurahan	DAK Non Fisik - BOKKB - BOK		1.5 Pelayanan kesehatan untuk semua (health for all): ibu hamil (bumil), ibu bersalin, bayi baru lahir, balita, usia pendidikan dasar, usia produktif, usia lanjut;		100 %	47,570,000	DINAS KESEHATAN
1.02.02.2.02.02	Pengelolaan Pelayanan Kesehatan Ibu Bersalin	Meningkatkan pelayanan kesehatan ibu bersalin meningkatnya kesehatan ibu bersalin				100 % 100 %	28,098,000	Kab. Demak, Karangawen, Semua Kelurahan	DAK Non Fisik-BOKKB-BOKB		1.5 Pelayanan kesehatan untuk semua (health for all): ibu hamil (bumil), ibu bersalin, bayi baru lahir, balita, usia pendidikan dasar, usia produktif, usia lanjut;		100 % 100 %	28,098,000	DINAS KESEHATAN
1.02.02.2.02.03	Pengelolaan Pelayanan Kesehatan Bayi Baru Lahir	meningkatnya kesehatan bayi baru lahir				100 %	9,000,000	Kab. Demak, Karangawen, Semua Kelurahan	DAK Non Fisik - BOKKB - BOK		1.5 Pelayanan kesehatan untuk semua (health for all): ibu hamil (bumil), ibu bersalin, bayi baru lahir, balita, usia pendidikan dasar, usia produktif, usia lanjut;		100 %	9,000,000	DINAS KESEHATAN
1.02.02.2.02.04	Pengelolaan Pelayanan Kesehatan Balita	meningkatnya kesehatan balita				100 %	47,280,000	Kab. Demak, Karangawen, Semua Kelurahan	DAK Non Fisik - BOKKB - BOK		1.5 Pelayanan kesehatan untuk semua (health for all): ibu hamil (bumil), ibu bersalin, bayi baru lahir, balita, usia pendidikan dasar, usia produktif, usia lanjut;		100 %	47,280,000	DINAS KESEHATAN
1.02.02.2.02.05	Pengelolaan Pelayanan Kesehatan pada Usia Pendidikan Dasar	kesehatan anak usia sekolah meningkat				100 %	7,404,000	Kab. Demak, Karangawen, Semua Kelurahan	DAK Non Fisik - BOKKB - BOK		1.5 Pelayanan kesehatan untuk semua (health for all): ibu hamil (bumil), ibu bersalin, bayi baru lahir, balita, usia pendidikan dasar, usia produktif, usia lanjut;		100 %	7,404,000	DINAS KESEHATAN

**Penetapan Rencana Kerja Pemerintah Daerah (RKPD)
Kabupaten Demak
Tahun 2022**

Kode	Urusan/ Bidang Urusan/ Program/ Kegiatan/ Sub Kegiatan	Indikator Program/ Kegiatan/ Sub Kegiatan	Target Akhir Periode RPJMD	Realisasi Capaian RKPD Tahun 2020	Prakiraan Capaian Target RKPD Tahun 2021	Capaian Kinerja dan Kerangka Pendanaan					Kelompok Sasaran	Prakiraan Maju Rencana Tahun 2023		Perangkat Daerah Penanggung Jawab	
						Target 2022	Pagu Indikatif	Lokasi	Sumber Dana	Prioritas		Target	Pagu Indikatif		
										Nasional					Daerah
1.02.02.2.02.07	Pengelolaan Pelayanan Kesehatan pada Usia Lanjut	tercapainya derajat kesehatan pada usia lanjut				100 %	13,800,000	Kab. Demak, Karangawen, Semua Kelurahan	DAK Non Fisik - BOKKB - BOK	1.5 Pelayanan kesehatan untuk semua (health for all): ibu hamil (bumil), ibu bersalin, bayi baru lahir, balita, usia pendidikan dasar, usia produktif, usia lanjut;		100 %	13,800,000	DINAS KESEHATAN	
1.02.02.2.02.11	Pengelolaan Pelayanan Kesehatan Orang Terduga Tuberkulosis	masyarakat bebas TBC				100 %	7,800,000	Kab. Demak, Karangawen, Semua Kelurahan	DAK Non Fisik - BOKKB - BOK	1.5 Pelayanan kesehatan untuk semua (health for all): ibu hamil (bumil), ibu bersalin, bayi baru lahir, balita, usia pendidikan dasar, usia produktif, usia lanjut;		100 %	7,800,000	DINAS KESEHATAN	
1.02.02.2.02.12	Pengelolaan Pelayanan Kesehatan Orang dengan Risiko Terinfeksi HIV	terdeteksinya masyarakat dengan HIV/AIDS				100 %	15,000,000	Kab. Demak, Karangawen, Semua Kelurahan	DAK Non Fisik - BOKKB - BOK	1.5 Pelayanan kesehatan untuk semua (health for all): ibu hamil (bumil), ibu bersalin, bayi baru lahir, balita, usia pendidikan dasar, usia produktif, usia lanjut;		100 %	15,000,000	DINAS KESEHATAN	
1.02.02.2.02.13	Pengelolaan Pelayanan Kesehatan bagi Penduduk pada Kondisi Kejadian Luar Biasa (KLB)	menurunnya angka covid				1 tahun	245,073,500	Kab. Demak, Karangawen, Semua Kelurahan	DAK Non Fisik - BOKKB - BOK	1.4 Percepatan penanganan covid 19 dan stunting		1 tahun	245,073,500	DINAS KESEHATAN	
1.02.02.2.02.15	Pengelolaan Pelayanan Kesehatan Gizi Masyarakat	tercapainya gizi masyarakat yang optimal				100 %	12,110,000	Kab. Demak, Karangawen, Semua Kelurahan	DAK Non Fisik - BOKKB - BOK	1.5 Pelayanan kesehatan untuk semua (health for all): ibu hamil (bumil), ibu bersalin, bayi baru lahir, balita, usia pendidikan dasar, usia produktif, usia lanjut;		100 %	12,110,000	DINAS KESEHATAN	

**Penetapan Rencana Kerja Pemerintah Daerah (RKPD)
Kabupaten Demak
Tahun 2022**

Kode	Urusan/ Bidang Urusan/ Program/ Kegiatan/ Sub Kegiatan	Indikator Program/ Kegiatan/ Sub Kegiatan	Target Akhir Periode RPJMD	Realisasi Capaian RKPD Tahun 2020	Prakiraan Capaian Target RKPD Tahun 2021	Capaian Kinerja dan Kerangka Pendanaan					Kelompok Sasaran	Prakiraan Maju Rencana Tahun 2023		Perangkat Daerah Penanggung Jawab	
						Target 2022	Pagu Indikatif	Lokasi	Sumber Dana	Prioritas		Target	Pagu Indikatif		
										Nasional					Daerah
1.02.02.2.02.16	Pengelolaan Pelayanan Kesehatan Kerja dan Olahraga	tercapainya kesehatan kerja di masyarakat				100 %	11,700,000	Kab. Demak, Karangawen, Semua Kelurahan	DAK Non Fisik - BOKKB - BOK		1.5 Pelayanan kesehatan untuk semua (health for all): ibu hamil (bumil), ibu bersalin, bayi baru lahir, balita, usia pendidikan dasar, usia produktif, usia lanjut;	100 %	11,700,000	DINAS KESEHATAN	
1.02.02.2.02.17	Pengelolaan Pelayanan Kesehatan Lingkungan	tercapainya lingkungan yang sehat dan bersih				100 %	19,550,000	Kab. Demak, Karangawen, Semua Kelurahan	DAK Non Fisik - BOKKB - BOK		1.5 Pelayanan kesehatan untuk semua (health for all): ibu hamil (bumil), ibu bersalin, bayi baru lahir, balita, usia pendidikan dasar, usia produktif, usia lanjut;	100 %	19,550,000	DINAS KESEHATAN	
1.02.02.2.02.18	Pengelolaan Pelayanan Promosi Kesehatan	tercapainya derajat kesehatan melalui promosi kesehatan				100 %	55,532,000	Kab. Demak, Karangawen, Semua Kelurahan	DAK Non Fisik - BOKKB - BOK		1.5 Pelayanan kesehatan untuk semua (health for all): ibu hamil (bumil), ibu bersalin, bayi baru lahir, balita, usia pendidikan dasar, usia produktif, usia lanjut;	100 %	55,532,000	DINAS KESEHATAN	
1.02.02.2.02.22	Pengelolaan Pelayanan Kesehatan Jiwa dan NAPZA	penderita dengan gangguan jiwa mendapatkan pelayanan kesehatan				100 %	2,700,000	Kab. Demak, Karangawen, Semua Kelurahan	DAK Non Fisik - BOKKB - BOK		1.5 Pelayanan kesehatan untuk semua (health for all): ibu hamil (bumil), ibu bersalin, bayi baru lahir, balita, usia pendidikan dasar, usia produktif, usia lanjut;	100 %	2,700,000	DINAS KESEHATAN	
1.02.02.2.02.25	Pelayanan Kesehatan Penyakit Menular dan Tidak Menular	penyakit menular dan tidak menular mendapatkan pelayanan kesehatan				100 %	108,131,000	Kab. Demak, Karangawen, Semua Kelurahan	DAK Non Fisik - BOKKB - BOK		1.5 Pelayanan kesehatan untuk semua (health for all): ibu hamil (bumil), ibu bersalin, bayi baru lahir, balita, usia pendidikan dasar, usia produktif, usia lanjut;	100 %	108,131,000	DINAS KESEHATAN	

**Penetapan Rencana Kerja Pemerintah Daerah (RKPD)
Kabupaten Demak
Tahun 2022**

Kode	Urusan/ Bidang Urusan/ Program/ Kegiatan/ Sub Kegiatan	Indikator Program/ Kegiatan/ Sub Kegiatan	Target Akhir Periode RPJMD	Realisasi Capaian RKPD Tahun 2020	Prakiraan Capaian Target RKPD Tahun 2021	Capaian Kinerja dan Kerangka Pendanaan						Kelompok Sasaran	Prakiraan Maju Rencana Tahun 2023		Perangkat Daerah Penanggung Jawab
						Target 2022	Pagu Indikatif	Lokasi	Sumber Dana	Prioritas			Target	Pagu Indikatif	
										Nasional	Daerah				
1 02 02 2.02 33	Operasional Pelayanan Puskesmas	adanya koordinasi dengan pemegang program dan linsek				100 %	40,781,500	Kab. Demak, Karangawen, Semua Kelurahan	DAK Non Fisik - BOKKB - BOK		1.5 Pelayanan kesehatan untuk semua (health for all): ibu hamil (bumil), ibu bersalin, bayi baru lahir, balita, usia pendidikan dasar, usia produktif, usia lanjut;		100 %	40,781,500	DINAS KESEHATAN
1 02 03	PROGRAM PENINGKATAN KAPASITAS SUMBER DAYA MANUSIA KESEHATAN						26,880,000							26,880,000	
1 02 03 2.02	Perencanaan Kebutuhan dan Pendayagunaan Sumberdaya Manusia Kesehatan untuk UKP dan UKM di Wilayah Kabupaten/Kota						26,880,000							26,880,000	
1 02 03 2.02 02	Pemenuhan Kebutuhan Sumber Daya Manusia Kesehatan sesuai Standar	terpenuhinya tenaga kesehatan promotor				1 tahun	26,880,000	Kab. Demak, Karangawen, Semua Kelurahan	DAK Non Fisik - BOKKB - BOK		1.5 Pelayanan kesehatan untuk semua (health for all): ibu hamil (bumil), ibu bersalin, bayi baru lahir, balita, usia pendidikan dasar, usia produktif, usia lanjut;		1 tahun	26,880,000	DINAS KESEHATAN
1 02 05	PROGRAM PEMBERDAYAAN MASYARAKAT BIDANG KESEHATAN						1,800,000							772,031,000	
1 02 05 2.02	Pelaksanaan Sehat dalam rangka Promotif Preventif Tingkat Daerah Kabupaten/Kota						0							770,231,000	
1 02 05 2.02 01	Penyelenggaraan Promosi Kesehatan dan Gerakan Hidup Bersih dan Sehat	Tercapainya keluarga ber PHBS				1 Tahun	0	Semua Kab/Kota, Semua Kecamatan, Semua Kelurahan	DAK Non Fisik - BOKKB - BOK				1 Tahun	770,231,000	DINAS KESEHATAN
1 02 05 2.03	Pengembangan dan Pelaksanaan Upaya Kesehatan Bersumber Daya Masyarakat (UKBM) Tingkat Daerah Kabupaten/Kota						1,800,000							1,800,000	

**Penetapan Rencana Kerja Pemerintah Daerah (RKPD)
Kabupaten Demak
Tahun 2022**

Kode	Urusan/ Bidang Urusan/ Program/ Kegiatan/ Sub Kegiatan	Indikator Program/ Kegiatan/ Sub Kegiatan	Target Akhir Periode RPJMD	Realisasi Capaian RKPD Tahun 2020	Prakiraan Capaian Target RKPD Tahun 2021	Capaian Kinerja dan Kerangka Pendanaan						Kelompok Sasaran	Prakiraan Maju Rencana Tahun 2023		Perangkat Daerah Penanggung Jawab
						Target 2022	Pagu Indikatif	Lokasi	Sumber Dana	Prioritas			Target	Pagu Indikatif	
										Nasional	Daerah				
1 02 05 2.03 01	Bimbingan Teknis dan Supervisi Pengembangan dan Pelaksanaan Upaya Kesehatan Bersumber Daya Masyarakat (UKBM)	mengoptimalkan UKBM yang sudah ada				100 %	1,800,000	Kab. Demak, Karangawen, Semua Kelurahan	DAK Non Fisik - BOKKB - BOK		1.5 Pelayanan kesehatan untuk semua (health for all): ibu hamil (bumil), ibu bersalin, bayi baru lahir, balita, usia pendidikan dasar, usia produktif, usia lanjut;		100 %	1,800,000	DINAS KESEHATAN
1	URUSAN PEMERINTAHAN WAJIB YANG BERKAITAN DENGAN PELAYANAN DASAR														
1 02	URUSAN PEMERINTAHAN BIDANG KESEHATAN						5,894,092,865							6,224,600,000	
1 02 01	PROGRAM PENUNJANG URUSAN PEMERINTAHAN DAERAH KABUPATEN/KOTA						5,205,902,865							5,444,641,000	
1 02 01 2.02	Administrasi Keuangan Perangkat Daerah						2,358,742,865							2,508,321,000	
1 02 01 2.02 01	Penyediaan Gaji dan Tunjangan ASN	Terpenuhinya Gaji dan Tunjangan ASN				1 Tahun	2,330,542,865	Semua Kab/Kota, Semua Kecamatan, Semua Kelurahan	Dana Transfer Umum- Dana Alokasi Umum				1 Tahun	2,480,121,000	DINAS KESEHATAN
1 02 01 2.02 02	Penyediaan Administrasi Pelaksanaan Tugas ASN	Terpenuhinya Sarana Pendukung Adminitrasi Pelaksana Tugas ASN				1 Tahun	28,200,000	Semua Kab/Kota, Semua Kecamatan, Semua Kelurahan	Dana Transfer Umum- Dana Alokasi Umum				1 Tahun	28,200,000	DINAS KESEHATAN
1 02 01 2.08	Penyediaan Jasa Penunjang Urusan Pemerintahan Daerah						81,025,000							87,200,000	
1 02 01 2.08 02	Penyediaan Jasa Komunikasi, Sumber Daya Air dan Listrik	Terpenuhinya Sarana Pendukung Pelaksana Tugas				1 Tahun	81,025,000	Semua Kab/Kota, Semua Kecamatan, Semua Kelurahan	Dana Transfer Umum- Dana Alokasi Umum				1 Tahun	87,200,000	DINAS KESEHATAN
1 02 01 2.10	Peningkatan Pelayanan BLUD						2,766,135,000							2,849,120,000	
1 02 01 2.10 01	Pelayanan dan Penunjang Pelayanan BLUD	Terpenuhinya Dana BLUD Puskesmas				1 Tahun	2,766,135,000	Semua Kab/Kota, Semua Kecamatan, Semua Kelurahan	Pendapatan dari BLUD				1 Tahun	2,849,120,000	DINAS KESEHATAN

**Penetapan Rencana Kerja Pemerintah Daerah (RKPD)
Kabupaten Demak
Tahun 2022**

Kode	Urusan/ Bidang Urusan/ Program/ Kegiatan/ Sub Kegiatan	Indikator Program/ Kegiatan/ Sub Kegiatan	Target Akhir Periode RPJMD	Realisasi Capaian RKP Tahun 2020	Prakiraan Capaian Target RKP Tahun 2021	Capaian Kinerja dan Kerangka Pendanaan						Kelompok Sasaran	Prakiraan Maju Rencana Tahun 2023		Perangkat Daerah Penanggung Jawab
						Target 2022	Pagu Indikatif	Lokasi	Sumber Dana	Prioritas			Target	Pagu Indikatif	
										Nasional	Daerah				
1 02 02	PROGRAM PEMENUHAN UPAYA KESEHATAN PERORANGAN DAN UPAYA KESEHATAN MASYARAKAT						661,310,000						22,950,000		
1 02 02 2.02	Penyediaan Layanan Kesehatan untuk UKM dan UKP Rujukan Tingkat Daerah Kabupaten/Kota						661,310,000						22,950,000		
1 02 02 2.02 01	Pengelolaan Pelayanan Kesehatan Ibu Hamil						59,490,000		DAK Non Fisik - BOKKB - BOK				0	DINAS KESEHATAN	
1 02 02 2.02 02	Pengelolaan Pelayanan Kesehatan Ibu Bersalin						13,650,000		DAK Non Fisik - BOKKB - BOK				0	DINAS KESEHATAN	
1 02 02 2.02 03	Pengelolaan Pelayanan Kesehatan Bayi Baru Lahir						8,550,000		DAK Non Fisik - BOKKB - BOK			8,550,000	0	DINAS KESEHATAN	
1 02 02 2.02 04	Pengelolaan Pelayanan Kesehatan Balita						58,670,000		DAK Non Fisik - BOKKB - BOK				0	DINAS KESEHATAN	
1 02 02 2.02 05	Pengelolaan Pelayanan Kesehatan pada Usia Pendidikan Dasar						18,690,000		DAK Non Fisik - BOKKB - BOK				0	DINAS KESEHATAN	
1 02 02 2.02 07	Pengelolaan Pelayanan Kesehatan pada Usia Lanjut						14,400,000		DAK Non Fisik - BOKKB - BOK			14,400,000	0	DINAS KESEHATAN	
1 02 02 2.02 09	Pengelolaan Pelayanan Kesehatan Penderita Diabetes Melitus						4,200,000		DAK Non Fisik - BOKKB - BOK				0	DINAS KESEHATAN	
1 02 02 2.02 10	Pengelolaan Pelayanan Kesehatan Orang dengan Gangguan Jiwa Berat						4,650,000		DAK Non Fisik - BOKKB - BOK				0	DINAS KESEHATAN	
1 02 02 2.02 11	Pengelolaan Pelayanan Kesehatan Orang Terduga Tuberkulosis						9,300,000		DAK Non Fisik - BOKKB - BOK				0	DINAS KESEHATAN	
1 02 02 2.02 12	Pengelolaan Pelayanan Kesehatan Orang dengan Risiko Terinfeksi HIV						1,350,000		DAK Non Fisik - BOKKB - BOK				0	DINAS KESEHATAN	
1 02 02 2.02 13	Pengelolaan Pelayanan Kesehatan bagi Penduduk pada Kondisi Kejadian Luar Biasa (KLB)						240,866,500		DAK Non Fisik - BOKKB - BOK				0	DINAS KESEHATAN	
1 02 02 2.02 15	Pengelolaan Pelayanan Kesehatan Gizi Masyarakat						90,465,500		DAK Non Fisik - BOKKB - BOK				0	DINAS KESEHATAN	
1 02 02 2.02 16	Pengelolaan Pelayanan Kesehatan Kerja dan Olahraga						4,608,000		DAK Non Fisik - BOKKB - BOK				0	DINAS KESEHATAN	

**Penetapan Rencana Kerja Pemerintah Daerah (RKPD)
Kabupaten Demak
Tahun 2022**

Kode	Urusan/ Bidang Urusan/ Program/ Kegiatan/ Sub Kegiatan	Indikator Program/ Kegiatan/ Sub Kegiatan	Target Akhir Periode RPJMD	Realisasi Capaian RKPD Tahun 2020	Prakiraan Capaian Target RKPD Tahun 2021	Capaian Kinerja dan Kerangka Pendanaan						Kelompok Sasaran	Prakiraan Maju Rencana Tahun 2023		Perangkat Daerah Penanggung Jawab
						Target 2022	Pagu Indikatif	Lokasi	Sumber Dana	Prioritas			Target	Pagu Indikatif	
										Nasional	Daerah				
1 02 02 2.02 17	Pengelolaan Pelayanan Kesehatan Lingkungan						18,032,000		DAK Non Fisik - BOKKB - BOK				0	DINAS KESEHATAN	
1 02 02 2.02 18	Pengelolaan Pelayanan Promosi Kesehatan						62,904,000		DAK Non Fisik - BOKKB - BOK				0	DINAS KESEHATAN	
1 02 02 2.02 22	Pengelolaan Pelayanan Kesehatan Jiwa dan NAPZA						1,200,000		DAK Non Fisik - BOKKB - BOK				0	DINAS KESEHATAN	
1 02 02 2.02 25	Pelayanan Kesehatan Penyakit Menular dan Tidak Menular						50,284,000		DAK Non Fisik - BOKKB - BOK				0	DINAS KESEHATAN	
1 02 03	PROGRAM PENINGKATAN KAPASITAS SUMBER DAYA MANUSIA KESEHATAN						26,880,000						0		
1 02 03 2.02	Perencanaan Kebutuhan dan Pendayagunaan Sumberdaya Manusia Kesehatan untuk UKP dan UKM di Wilayah Kabupaten/Kota						26,880,000						0		
1 02 03 2.02 02	Pemenuhan Kebutuhan Sumber Daya Manusia Kesehatan sesuai Standar						26,880,000		DAK Non Fisik - BOKKB - BOK				0	DINAS KESEHATAN	
1 02 05	PROGRAM PEMBERDAYAAN MASYARAKAT BIDANG KESEHATAN						0						757,009,000		
1 02 05 2.02	Pelaksanaan Sehat dalam rangka Promotif Preventif Tingkat Daerah Kabupaten/Kota						0						757,009,000		
1 02 05 2.02 01	Penyelenggaraan Promosi Kesehatan dan Gerakan Hidup Bersih dan Sehat	Untuk Meningkatkan Jumlah Rumah Tangga Ber PHBS				1 1800 Rumah Tangga		Semua Kab/Kota, Semua Kecamatan, Semua Kelurahan	Dana Transfer Khusus - Dana Alokasi Khusus Non Fisik			1 1800 Rumah Tangga	757,009,000	DINAS KESEHATAN	
1	URUSAN PEMERINTAHAN WAJIB YANG BERKAITAN DENGAN PELAYANAN DASAR														
1 02	URUSAN PEMERINTAHAN BIDANG KESEHATAN						6,619,045,660						7,393,616,000		
1 02 01	PROGRAM PENUNJANG URUSAN PEMERINTAHAN DAERAH KABUPATEN/KOTA						5,900,290,660						5,922,514,000		
1 02 01 2.02	Administrasi Keuangan Perangkat Daerah						3,061,466,660						2,921,530,000		

**Penetapan Rencana Kerja Pemerintah Daerah (RKPD)
Kabupaten Demak
Tahun 2022**

Kode	Urusan/ Bidang Urusan/ Program/ Kegiatan/ Sub Kegiatan	Indikator Program/ Kegiatan/ Sub Kegiatan	Target Akhir Periode RPJMD	Realisasi Capaian RKPD Tahun 2020	Prakiraan Capaian Target RKPD Tahun 2021	Capaian Kinerja dan Kerangka Pendanaan					Kelompok Sasaran	Prakiraan Maju Rencana Tahun 2023		Perangkat Daerah Penanggung Jawab	
						Target 2022	Pagu Indikatif	Lokasi	Sumber Dana	Prioritas		Target	Pagu Indikatif		
										Nasional					Daerah
1 02 01 2.02 01	Penyediaan Gaji dan Tunjangan ASN	Terpenuhinya Gaji dan Tunjangan ASN				100 Persen	3,061,466,660	Kab. Demak, Guntur, Semua Kelurahan	Dana Transfer Umum-Dana Alokasi Umum			100 Persen	2,921,530,000	DINAS KESEHATAN	
1 02 01 2.06	Administrasi Umum Perangkat Daerah						73,200,000						235,360,000		
1 02 01 2.06 02	Penyediaan Peralatan dan Perlengkapan Kantor	Terpenuhinya Penyediaan Peralatan dan Perlengkapan Kantor				100 Persen	73,200,000	Kab. Demak, Guntur, Semua Kelurahan	Dana Transfer Umum-Dana Alokasi Umum			100 Persen	235,360,000	DINAS KESEHATAN	
1 02 01 2.10	Peningkatan Pelayanan BLUD						2,765,624,000						2,765,624,000		
1 02 01 2.10 01	Pelayanan dan Penunjang Pelayanan BLUD	Terpenuhinya Pelayanan dan Penunjang Pelayanan BLUD				100 Persen	2,765,624,000	Kab. Demak, Guntur, Semua Kelurahan	PENDAPATAN ASLI DAERAH (PAD)			100 Persen	2,765,624,000	DINAS KESEHATAN	
1 02 02	PROGRAM PEMENUHAN UPAYA KESEHATAN PERORANGAN DAN UPAYA KESEHATAN MASYARAKAT						631,403,000						631,403,000		
1 02 02 2.02	Penyediaan Layanan Kesehatan untuk UKM dan UKP Rujukan Tingkat Daerah Kabupaten/Kota						631,403,000						631,403,000		
1 02 02 2.02 01	Pengelolaan Pelayanan Kesehatan Ibu Hamil	pelayanan kesehatan ibu hamil				100 %	58,800,000	Kab. Demak, Guntur, Semua Kelurahan	DAK Non Fisik - BOKKB - BOK	1.5 Pelayanan kesehatan untuk semua (health for all): ibu hamil (bumil), ibu bersalin, bayi baru lahir, balita, usia pendidikan dasar, usia produktif, usia lanjut;		100 %	58,800,000	DINAS KESEHATAN	
1 02 02 2.02 02	Pengelolaan Pelayanan Kesehatan Ibu Bersalin	pelayanan kesehatan ibu bersalin				100 %	31,374,000	Kab. Demak, Guntur, Semua Kelurahan	DAK Non Fisik - BOKKB - BOK	1.5 Pelayanan kesehatan untuk semua (health for all): ibu hamil (bumil), ibu bersalin, bayi baru lahir, balita, usia pendidikan dasar, usia produktif, usia lanjut;		100 %	31,374,000	DINAS KESEHATAN	

**Penetapan Rencana Kerja Pemerintah Daerah (RKPD)
Kabupaten Demak
Tahun 2022**

Kode	Urusan/ Bidang Urusan/ Program/ Kegiatan/ Sub Kegiatan	Indikator Program/ Kegiatan/ Sub Kegiatan	Target Akhir Periode RPJMD	Realisasi Capaian RKPD Tahun 2020	Prakiraan Capaian Target RKPD Tahun 2021	Capaian Kinerja dan Kerangka Pendanaan						Kelompok Sasaran	Prakiraan Maju Rencana Tahun 2023		Perangkat Daerah Penanggung Jawab
						Target 2022	Pagu Indikatif	Lokasi	Sumber Dana	Prioritas			Target	Pagu Indikatif	
										Nasional	Daerah				
1.02.02.2.02.03	Pengelolaan Pelayanan Kesehatan Bayi Baru Lahir	Pelayanan Kesehatan Bayi Baru Lahir				100 %	3,000,000	Kab. Demak, Guntur, Semua Kelurahan	DAK Non Fisik - BOKKB - BOK		1.5 Pelayanan kesehatan untuk semua (health for all): ibu hamil (bumil), ibu bersalin, bayi baru lahir, balita, usia pendidikan dasar, usia produktif, usia lanjut;		100 %	3,000,000	DINAS KESEHATAN
1.02.02.2.02.04	Pengelolaan Pelayanan Kesehatan Balita	Pelayanan Kesehatan Balita				100 %	22,200,000	Kab. Demak, Guntur, Semua Kelurahan	DAK Non Fisik - BOKKB - BOK		1.5 Pelayanan kesehatan untuk semua (health for all): ibu hamil (bumil), ibu bersalin, bayi baru lahir, balita, usia pendidikan dasar, usia produktif, usia lanjut;		100 %	22,200,000	DINAS KESEHATAN
1.02.02.2.02.05	Pengelolaan Pelayanan Kesehatan pada Usia Pendidikan Dasar	Pelayanan Kesehatan pada Usia Pendidikan Dasar				100 %	19,170,000	Kab. Demak, Guntur, Semua Kelurahan	DAK Non Fisik - BOKKB - BOK		1.5 Pelayanan kesehatan untuk semua (health for all): ibu hamil (bumil), ibu bersalin, bayi baru lahir, balita, usia pendidikan dasar, usia produktif, usia lanjut;		100 %	19,170,000	DINAS KESEHATAN
1.02.02.2.02.07	Pengelolaan Pelayanan Kesehatan pada Usia Lanjut	Pelayanan Kesehatan pada Usia Lanjut				100 %	3,000,000	Kab. Demak, Guntur, Semua Kelurahan	DAK Non Fisik - BOKKB - BOK		1.5 Pelayanan kesehatan untuk semua (health for all): ibu hamil (bumil), ibu bersalin, bayi baru lahir, balita, usia pendidikan dasar, usia produktif, usia lanjut;		100 %	3,000,000	DINAS KESEHATAN
1.02.02.2.02.11	Pengelolaan Pelayanan Kesehatan Orang Terduga Tuberkulosis	Pelayanan Kesehatan Orang Terduga Tuberkulosis				100 %	6,000,000	Kab. Demak, Guntur, Semua Kelurahan	DAK Non Fisik - BOKKB - BOK		1.5 Pelayanan kesehatan untuk semua (health for all): ibu hamil (bumil), ibu bersalin, bayi baru lahir, balita, usia pendidikan dasar, usia produktif, usia lanjut;		100 %	6,000,000	DINAS KESEHATAN

**Penetapan Rencana Kerja Pemerintah Daerah (RKPD)
Kabupaten Demak
Tahun 2022**

Kode	Urusan/ Bidang Urusan/ Program/ Kegiatan/ Sub Kegiatan	Indikator Program/ Kegiatan/ Sub Kegiatan	Target Akhir Periode RPJMD	Realisasi Capaian RKPD Tahun 2020	Prakiraan Capaian Target RKPD Tahun 2021	Capaian Kinerja dan Kerangka Pendanaan						Kelompok Sasaran	Prakiraan Maju Rencana Tahun 2023		Perangkat Daerah Penanggung Jawab
						Target 2022	Pagu Indikatif	Lokasi	Sumber Dana	Prioritas			Target	Pagu Indikatif	
										Nasional	Daerah				
1.02.02.2.02.13	Pengelolaan Pelayanan Kesehatan bagi Penduduk pada Kondisi Kejadian Luar Biasa (KLB)	Pelayanan Kesehatan bagi Penduduk pada Kondisi Luar Biasa (KLB)				100 %	251,875,000	Kab. Demak, Guntur, Semua Kelurahan	DAK Non Fisik - BOKKB - BOK		1.5 Pelayanan kesehatan untuk semua (health for all): ibu hamil (bumil), ibu bersalin, bayi baru lahir, balita, usia pendidikan dasar, usia produktif, usia lanjut;		100 %	251,875,000	DINAS KESEHATAN
1.02.02.2.02.15	Pengelolaan Pelayanan Kesehatan Gizi Masyarakat	Pelayanan Kesehatan Gizi Masyarakat				100 %	13,350,000	Kab. Demak, Guntur, Semua Kelurahan	DAK Non Fisik - BOKKB - BOK		1.5 Pelayanan kesehatan untuk semua (health for all): ibu hamil (bumil), ibu bersalin, bayi baru lahir, balita, usia pendidikan dasar, usia produktif, usia lanjut;		100 %	13,350,000	DINAS KESEHATAN
1.02.02.2.02.16	Pengelolaan Pelayanan Kesehatan Kerja dan Olahraga	Pelayanan Kesehatan Kerja dan Olahraga				100 %	7,550,000	Kab. Demak, Guntur, Semua Kelurahan	DAK Non Fisik - BOKKB - BOK		1.5 Pelayanan kesehatan untuk semua (health for all): ibu hamil (bumil), ibu bersalin, bayi baru lahir, balita, usia pendidikan dasar, usia produktif, usia lanjut;		100 %	7,550,000	DINAS KESEHATAN
1.02.02.2.02.17	Pengelolaan Pelayanan Kesehatan Lingkungan	Pelayanan Kesehatan Lingkungan				100 %	12,912,000	Kab. Demak, Guntur, Semua Kelurahan	DAK Non Fisik - BOKKB - BOK		1.5 Pelayanan kesehatan untuk semua (health for all): ibu hamil (bumil), ibu bersalin, bayi baru lahir, balita, usia pendidikan dasar, usia produktif, usia lanjut;		100 %	12,912,000	DINAS KESEHATAN
1.02.02.2.02.18	Pengelolaan Pelayanan Promosi Kesehatan	Pelayanan Promosi Kesehatan				100 %	89,047,000	Kab. Demak, Guntur, Semua Kelurahan	DAK Non Fisik - BOKKB - BOK		1.5 Pelayanan kesehatan untuk semua (health for all): ibu hamil (bumil), ibu bersalin, bayi baru lahir, balita, usia pendidikan dasar, usia produktif, usia lanjut;		100 %	89,047,000	DINAS KESEHATAN

**Penetapan Rencana Kerja Pemerintah Daerah (RKPD)
Kabupaten Demak
Tahun 2022**

Kode	Urusan/ Bidang Urusan/ Program/ Kegiatan/ Sub Kegiatan	Indikator Program/ Kegiatan/ Sub Kegiatan	Target Akhir Periode RPJMD	Realisasi Capaian RKPD Tahun 2020	Prakiraan Capaian Target RKPD Tahun 2021	Capaian Kinerja dan Kerangka Pendanaan						Kelompok Sasaran	Prakiraan Maju Rencana Tahun 2023		Perangkat Daerah Penanggung Jawab
						Target 2022	Pagu Indikatif	Lokasi	Sumber Dana	Prioritas			Target	Pagu Indikatif	
										Nasional	Daerah				
1.02.02.2.02.22	Pengelolaan Pelayanan Kesehatan Jiwa dan NAPZA	Pelayanan Kesehatan Jiwa dan Napza				100 %	7,500,000	Kab. Demak, Guntur, Semua Kelurahan	DAK Non Fisik - BOKKB - BOK		1.5 Pelayanan kesehatan untuk semua (health for all): ibu hamil (bumil), ibu bersalin, bayi baru lahir, balita, usia pendidikan dasar, usia produktif, usia lanjut;		100 %	7,500,000	DINAS KESEHATAN
1.02.02.2.02.25	Pelayanan Kesehatan Penyakit Menular dan Tidak Menular	Pelayanan Kesehatan Penyakit Menular dan Tidak Menular				100 %	81,785,000	Kab. Demak, Guntur, Semua Kelurahan	DAK Non Fisik - BOKKB - BOK		1.5 Pelayanan kesehatan untuk semua (health for all): ibu hamil (bumil), ibu bersalin, bayi baru lahir, balita, usia pendidikan dasar, usia produktif, usia lanjut;		100 %	81,785,000	DINAS KESEHATAN
1.02.02.2.02.33	Operasional Pelayanan Puskesmas	Operasional Pelayanan Puskesmas				100 %	23,840,000	Kab. Demak, Guntur, Semua Kelurahan	DAK Non Fisik - BOKKB - BOK		1.5 Pelayanan kesehatan untuk semua (health for all): ibu hamil (bumil), ibu bersalin, bayi baru lahir, balita, usia pendidikan dasar, usia produktif, usia lanjut;		100 %	23,840,000	DINAS KESEHATAN
1.02.03	PROGRAM PENINGKATAN KAPASITAS SUMBER DAYA MANUSIA KESEHATAN						26,880,000							60,472,000	
1.02.03.2.02	Perencanaan Kebutuhan dan Pendayagunaan Sumberdaya Manusia Kesehatan untuk UKP dan UKM di Wilayah Kabupaten/Kota						26,880,000							60,472,000	
1.02.03.2.02.02	Pemenuhan Kebutuhan Sumber Daya Manusia Kesehatan sesuai Standar	Pemenuhan Kebutuhan Sumber Daya Manusia Kesehatan Sesuai Standart				100 %	26,880,000	Kab. Demak, Guntur, Semua Kelurahan	DAK Non Fisik - BOKKB - BOK		1.5 Pelayanan kesehatan untuk semua (health for all): ibu hamil (bumil), ibu bersalin, bayi baru lahir, balita, usia pendidikan dasar, usia produktif, usia lanjut;		100 %	60,472,000	DINAS KESEHATAN

**Penetapan Rencana Kerja Pemerintah Daerah (RKPD)
Kabupaten Demak
Tahun 2022**

Kode	Urusan/ Bidang Urusan/ Program/ Kegiatan/ Sub Kegiatan	Indikator Program/ Kegiatan/ Sub Kegiatan	Target Akhir Periode RPJMD	Realisasi Capaian RKPD Tahun 2020	Prakiraan Capaian Target RKPD Tahun 2021	Capaian Kinerja dan Kerangka Pendanaan						Kelompok Sasaran	Prakiraan Maju Rencana Tahun 2023		Perangkat Daerah Penanggung Jawab
						Target 2022	Pagu Indikatif	Lokasi	Sumber Dana	Prioritas			Target	Pagu Indikatif	
										Nasional	Daerah				
1 02 05	PROGRAM PEMBERDAYAAN MASYARAKAT BIDANG KESEHATAN						60,472,000						779,227,000		
1 02 05 2.01	Advokasi, Pemberdayaan, Kemitraan, Peningkatan Peran serta Masyarakat dan Lintas Sektor Tingkat Daerah Kabupaten/Kota						0						718,755,000		
1 02 05 2.01 01	Peningkatan Upaya Promosi Kesehatan, Advokasi, Kemitraan dan Pemberdayaan Masyarakat						0						718,755,000	DINAS KESEHATAN	
1 02 05 2.03	Pengembangan dan Pelaksanaan Upaya Kesehatan Bersumber Daya Masyarakat (UKBM) Tingkat Daerah Kabupaten/Kota						60,472,000						60,472,000		
1 02 05 2.03 01	Bimbingan Teknis dan Supervisi Pengembangan dan Pelaksanaan Upaya Kesehatan Bersumber Daya Masyarakat (UKBM)	Bimbingan Teknis dan Supervisi Pengembangan dan Pelaksanaan Upaya Kesehatan Bersumber Daya Masyarakat (UKBM)				100 %	60,472,000	Kab. Demak, Guntur, Semua Kelurahan	DAK Non Fisik - BOKKB - BOK	1.5 Pelayanan kesehatan untuk semua (health for all): ibu hamil (bumil), ibu bersalin, bayi baru lahir, balita, usia pendidikan dasar, usia produktif, usia lanjut;	100 %	60,472,000	DINAS KESEHATAN		
1	URUSAN PEMERINTAHAN WAJIB YANG BERKAITAN DENGAN PELAYANAN DASAR														
1 02	URUSAN PEMERINTAHAN BIDANG KESEHATAN						5,006,349,499						5,096,109,160		
1 02 01	PROGRAM PENUNJANG URUSAN PEMERINTAHAN DAERAH KABUPATEN/KOTA						4,351,989,499						4,517,358,000		
1 02 01 2.02	Administrasi Keuangan Perangkat Daerah						2,302,755,499						2,390,460,000		
1 02 01 2.02 01	Penyediaan Gaji dan Tunjangan ASN	Terpenuhinya Gaji dan Tunjangan ASN				100 %	2,255,080,499	Kab. Demak, Semua Kecamatan, Semua Kelurahan	Dana Transfer Umum- Dana Alokasi Umum			100 %	2,371,260,000	DINAS KESEHATAN	
1 02 01 2.02 02	Penyediaan Administrasi Pelaksanaan Tugas ASN	Terpenuhinya Administrasi Pelaksanaan Tugas ASN				100 %	47,675,000	Kab. Demak, Semua Kecamatan, Semua Kelurahan	Dana Transfer Umum- Dana Alokasi Umum			100 %	19,200,000	DINAS KESEHATAN	

**Penetapan Rencana Kerja Pemerintah Daerah (RKPD)
Kabupaten Demak
Tahun 2022**

Kode	Kode	Kode	Kode	Kode	Kode	Urusan/ Bidang Urusan/ Program/ Kegiatan/ Sub Kegiatan	Indikator Program/ Kegiatan/ Sub Kegiatan	Target Akhir Periode RPJMD	Realisasi Capaian RKP Tahun 2020	Prakiraan Capaian Target RKP Tahun 2021	Capaian Kinerja dan Kerangka Pendanaan					Kelompok Sasaran	Prakiraan Maju Rencana Tahun 2023		Perangkat Daerah Penanggung Jawab	
											Target 2022	Pagu Indikatif	Lokasi	Sumber Dana	Prioritas		Target	Pagu Indikatif		
															Nasional					Daerah
1	02	01	2.06			Administrasi Umum Perangkat Daerah						0					38,960,000			
1	02	01	2.06	02		Penyediaan Peralatan dan Perlengkapan Kantor	Terpenuhi Peralatan dan perlengkapan Kantor				100 %	0	Kab. Demak, Semua Kecamatan, Semua Kelurahan	Dana Transfer Umum- Dana Alokasi Umum			100 %	13,590,000	DINAS KESEHATAN	
1	02	01	2.06	04		Penyediaan Bahan Logistik Kantor	Terpenuhi Logistik Kantor				100 %	0	Kab. Demak, Semua Kecamatan, Semua Kelurahan	Dana Transfer Umum- Dana Alokasi Umum			100 %	23,447,000	DINAS KESEHATAN	
1	02	01	2.06	05		Penyediaan Barang Cetakan dan Penggandaan	Terpenuhi Penyediaan Cetak dan Penggandaan				100 %	0	Kab. Demak, Semua Kecamatan, Semua Kelurahan	Dana Transfer Umum- Dana Alokasi Umum			100 %	363,000	DINAS KESEHATAN	
1	02	01	2.06	06		Penyediaan Bahan Bacaan dan Peraturan Perundang-undangan	Terpenuhi Bahan Bacaan / Majalah atau surat kabar				100 %	0	Kab. Demak, Semua Kecamatan, Semua Kelurahan	Dana Transfer Umum- Dana Alokasi Umum			100 %	1,560,000	DINAS KESEHATAN	
1	02	01	2.08			Penyediaan Jasa Penunjang Urusan Pemerintahan Daerah						4,500,000						13,500,000		
1	02	01	2.08	02		Penyediaan Jasa Komunikasi, Sumber Daya Air dan Listrik	Terpenuhi Penyediaan Jasa Komunikasi, Sumber daya air dan Listrik				100 %	4,500,000	Kab. Demak, Semua Kecamatan, Semua Kelurahan	Dana Transfer Umum- Dana Alokasi Umum			100 %	4,500,000	DINAS KESEHATAN	
1	02	01	2.08	04		Penyediaan Jasa Pelayanan Umum Kantor	Terpenuhi Jasa Pelayanan Umum Kantor				100 %	0	Kab. Demak, Semua Kecamatan, Semua Kelurahan	Dana Transfer Umum- Dana Alokasi Umum			100 %	9,000,000	DINAS KESEHATAN	
1	02	01	2.09			Pemeliharaan Barang Milik Daerah Penunjang Urusan Pemerintahan Daerah						0						29,704,000		
1	02	01	2.09	01		Penyediaan Jasa Pemeliharaan, Biaya Pemeliharaan dan Pajak Kendaraan Perorangan Dinas atau Kendaraan Dinas Jabatan	Terpenuhi Jasa Pemeliharaan, Biaya pemeliharaan dan panaj Kendaraan Dinas				100 %	0	Kab. Demak, Semua Kecamatan, Semua Kelurahan	Dana Transfer Umum- Dana Alokasi Umum			100 %	29,704,000	DINAS KESEHATAN	
1	02	01	2.10			Peningkatan Pelayanan BLUD						2,044,734,000						2,044,734,000		
1	02	01	2.10	01		Pelayanan dan Penunjang Pelayanan BLUD	Terpenuhi Pelayanan dan penunjang BLUD				100 %	2,044,734,000	Kab. Demak, Semua Kecamatan, Semua Kelurahan	Dana Transfer Umum- Dana Alokasi Umum			100 %	2,044,734,000	DINAS KESEHATAN	

**Penetapan Rencana Kerja Pemerintah Daerah (RKPD)
Kabupaten Demak
Tahun 2022**

Kode	Urusan/ Bidang Urusan/ Program/ Kegiatan/ Sub Kegiatan	Indikator Program/ Kegiatan/ Sub Kegiatan	Target Akhir Periode RPJMD	Realisasi Capaian RKPD Tahun 2020	Prakiraan Capaian Target RKPD Tahun 2021	Capaian Kinerja dan Kerangka Pendanaan						Kelompok Sasaran	Prakiraan Maju Rencana Tahun 2023		Perangkat Daerah Penanggung Jawab
						Target 2022	Pagu Indikatif	Lokasi	Sumber Dana	Prioritas			Target	Pagu Indikatif	
										Nasional	Daerah				
1 02 02	PROGRAM PEMENUHAN UPAYA KESEHATAN PERORANGAN DAN UPAYA KESEHATAN MASYARAKAT						604,030,000						528,331,160		
1 02 02 2.02	Penyediaan Layanan Kesehatan untuk UKM dan UKP Rujukan Tingkat Daerah Kabupaten/Kota						604,030,000						528,331,160		
1 02 02 2.02 01	Pengelolaan Pelayanan Kesehatan Ibu Hamil	Terpenuhinya Pelayanan Kesehatan Ibu Hamil				100 %	55,525,000	Kab. Demak, Guntur, Semua Kelurahan	DAK Non Fisik - BOKKB - BOK	1.5 Pelayanan kesehatan untuk semua (health for all): ibu hamil (bumil), ibu bersalin, bayi baru lahir, balita, usia pendidikan dasar, usia produktif, usia lanjut;		100 %	56	DINAS KESEHATAN	
1 02 02 2.02 02	Pengelolaan Pelayanan Kesehatan Ibu Bersalin	Terpenuhinya Pelayanan Kesehatan Ibu Bersalin				100 %	9,375,000	Kab. Demak, Guntur, Semua Kelurahan	DAK Non Fisik - BOKKB - BOK	1.5 Pelayanan kesehatan untuk semua (health for all): ibu hamil (bumil), ibu bersalin, bayi baru lahir, balita, usia pendidikan dasar, usia produktif, usia lanjut;		100 %	9,375,000	DINAS KESEHATAN	
1 02 02 2.02 03	Pengelolaan Pelayanan Kesehatan Bayi Baru Lahir	Terpenuhinya Pelayanan Kesehatan Bayi Baru Lahir				100 %	13,480,000	Kab. Demak, Guntur, Semua Kelurahan	DAK Non Fisik - BOKKB - BOK	1.5 Pelayanan kesehatan untuk semua (health for all): ibu hamil (bumil), ibu bersalin, bayi baru lahir, balita, usia pendidikan dasar, usia produktif, usia lanjut;		100 %	13,650,000	DINAS KESEHATAN	
1 02 02 2.02 04	Pengelolaan Pelayanan Kesehatan Balita	Terpenuhinya Pelayanan Kesehatan Balita				100 %	28,500,000	Kab. Demak, Guntur, Semua Kelurahan	DAK Non Fisik - BOKKB - BOK	1.5 Pelayanan kesehatan untuk semua (health for all): ibu hamil (bumil), ibu bersalin, bayi baru lahir, balita, usia pendidikan dasar, usia produktif, usia lanjut;		100 %	28,500,000	DINAS KESEHATAN	

**Penetapan Rencana Kerja Pemerintah Daerah (RKPD)
Kabupaten Demak
Tahun 2022**

Kode	Urusan/ Bidang Urusan/ Program/ Kegiatan/ Sub Kegiatan	Indikator Program/ Kegiatan/ Sub Kegiatan	Target Akhir Periode RPJMD	Realisasi Capaian RKPD Tahun 2020	Prakiraan Capaian Target RKPD Tahun 2021	Capaian Kinerja dan Kerangka Pendanaan						Kelompok Sasaran	Prakiraan Maju Rencana Tahun 2023		Perangkat Daerah Penanggung Jawab
						Target 2022	Pagu Indikatif	Lokasi	Sumber Dana	Prioritas			Target	Pagu Indikatif	
										Nasional	Daerah				
1.02.02.2.02.05	Pengelolaan Pelayanan Kesehatan pada Usia Pendidikan Dasar	Terpenuhinya Pelayanan Kesehatan pada Usia Pendidikan Dasar				100 %	20,104,000	Kab. Demak, Guntur, Semua Kelurahan	DAK Non Fisik - BOKKB - BOK		1.5 Pelayanan kesehatan untuk semua (health for all): ibu hamil (bumil), ibu bersalin, bayi baru lahir, balita, usia pendidikan dasar, usia produktif, usia lanjut;		100 %	20,104	DINAS KESEHATAN
1.02.02.2.02.07	Pengelolaan Pelayanan Kesehatan pada Usia Lanjut	Terpenuhinya Pelayanan Kesehatan Pada Usia Lanjut				100 %	16,500,000	Kab. Demak, Guntur, Semua Kelurahan	DAK Non Fisik - BOKKB - BOK		1.5 Pelayanan kesehatan untuk semua (health for all): ibu hamil (bumil), ibu bersalin, bayi baru lahir, balita, usia pendidikan dasar, usia produktif, usia lanjut;		100 %	16,500,000	DINAS KESEHATAN
1.02.02.2.02.11	Pengelolaan Pelayanan Kesehatan Orang Terduga Tuberkulosis	Terpenuhinya Pelayanan Kesehatan orang Terduga Tuberkulosis				100 %	13,680,000	Kab. Demak, Guntur, Semua Kelurahan	DAK Non Fisik - BOKKB - BOK		1.5 Pelayanan kesehatan untuk semua (health for all): ibu hamil (bumil), ibu bersalin, bayi baru lahir, balita, usia pendidikan dasar, usia produktif, usia lanjut;		100 %	13,680,000	DINAS KESEHATAN
1.02.02.2.02.13	Pengelolaan Pelayanan Kesehatan bagi Penduduk pada Kondisi Kejadian Luar Biasa (KLB)	Terpenuhinya Pelayanan Kesehatan bagi Penduduk pada kondisi kejadian Luar Biasa (KLB)				100 %	169,017,000	Kab. Demak, Guntur, Semua Kelurahan	DAK Non Fisik - BOKKB - BOK		1.5 Pelayanan kesehatan untuk semua (health for all): ibu hamil (bumil), ibu bersalin, bayi baru lahir, balita, usia pendidikan dasar, usia produktif, usia lanjut;		100 %	169,137,000	DINAS KESEHATAN
1.02.02.2.02.15	Pengelolaan Pelayanan Kesehatan Gizi Masyarakat	Terpenuhinya Pelayanan Kesehatan Gizi Masyarakat				100 %	54,225,000	Kab. Demak, Guntur, Semua Kelurahan	DAK Non Fisik - BOKKB - BOK		1.5 Pelayanan kesehatan untuk semua (health for all): ibu hamil (bumil), ibu bersalin, bayi baru lahir, balita, usia pendidikan dasar, usia produktif, usia lanjut;		100 %	54,225,000	DINAS KESEHATAN

**Penetapan Rencana Kerja Pemerintah Daerah (RKPD)
Kabupaten Demak
Tahun 2022**

Kode	Urusan/ Bidang Urusan/ Program/ Kegiatan/ Sub Kegiatan	Indikator Program/ Kegiatan/ Sub Kegiatan	Target Akhir Periode RPJMD	Realisasi Capaian RKPD Tahun 2020	Prakiraan Capaian Target RKPD Tahun 2021	Capaian Kinerja dan Kerangka Pendanaan						Kelompok Sasaran	Prakiraan Maju Rencana Tahun 2023		Perangkat Daerah Penanggung Jawab
						Target 2022	Pagu Indikatif	Lokasi	Sumber Dana	Prioritas			Target	Pagu Indikatif	
										Nasional	Daerah				
1.02.02.2.02.17	Pengelolaan Pelayanan Kesehatan Lingkungan	Terpenuhinya Pelayanan Kesehatan Lingkungan				100 %	15,355,000	Kab. Demak, Guntur, Semua Kelurahan	DAK Non Fisik - BOKKB - BOK		1.5 Pelayanan kesehatan untuk semua (health for all): ibu hamil (bumil), ibu bersalin, bayi baru lahir, balita, usia pendidikan dasar, usia produktif, usia lanjut;		100 %	15,355,000	DINAS KESEHATAN
1.02.02.2.02.18	Pengelolaan Pelayanan Promosi Kesehatan	Terpenuhinya Pelayanan Promosi Kesehatan				100 %	90,634,000	Kab. Demak, Guntur, Semua Kelurahan	DAK Non Fisik - BOKKB - BOK		1.5 Pelayanan kesehatan untuk semua (health for all): ibu hamil (bumil), ibu bersalin, bayi baru lahir, balita, usia pendidikan dasar, usia produktif, usia lanjut;		100 %	90,634,000	DINAS KESEHATAN
1.02.02.2.02.22	Pengelolaan Pelayanan Kesehatan Jiwa dan NAPZA	Terpenuhinya Pelayanan Kesehatan Jiwa NAPZA				100 %	8,980,000	Kab. Demak, Guntur, Semua Kelurahan	DAK Non Fisik - BOKKB - BOK		1.5 Pelayanan kesehatan untuk semua (health for all): ibu hamil (bumil), ibu bersalin, bayi baru lahir, balita, usia pendidikan dasar, usia produktif, usia lanjut;		100 %	8,600,000	DINAS KESEHATAN
1.02.02.2.02.25	Pelayanan Kesehatan Penyakit Menular dan Tidak Menular	Terpenuhinya Pelayanan Penyakit Menular dan Tidak Menular				100 %	108,655,000	Kab. Demak, Guntur, Semua Kelurahan	DAK Non Fisik - BOKKB - BOK		1.5 Pelayanan kesehatan untuk semua (health for all): ibu hamil (bumil), ibu bersalin, bayi baru lahir, balita, usia pendidikan dasar, usia produktif, usia lanjut;		100 %	108,655,000	DINAS KESEHATAN
1.02.03	PROGRAM PENINGKATAN KAPASITAS SUMBER DAYA MANUSIA KESEHATAN						26,880,000							26,880,000	
1.02.03.2.02	Perencanaan Kebutuhan dan Pendayagunaan Sumberdaya Manusia Kesehatan untuk UKP dan UKM di Wilayah Kabupaten/Kota						26,880,000							26,880,000	

**Penetapan Rencana Kerja Pemerintah Daerah (RKPD)
Kabupaten Demak
Tahun 2022**

Kode	Urusan/ Bidang Urusan/ Program/ Kegiatan/ Sub Kegiatan	Indikator Program/ Kegiatan/ Sub Kegiatan	Target Akhir Periode RPJMD	Realisasi Capaian RKPD Tahun 2020	Prakiraan Capaian Target RKPD Tahun 2021	Capaian Kinerja dan Kerangka Pendanaan						Kelompok Sasaran	Prakiraan Maju Rencana Tahun 2023		Perangkat Daerah Penanggung Jawab
						Target 2022	Pagu Indikatif	Lokasi	Sumber Dana	Prioritas			Target	Pagu Indikatif	
										Nasional	Daerah				
1 02 03 2.02 02	Pemenuhan Kebutuhan Sumber Daya Manusia Kesehatan sesuai Standar	Terpenuhinya Kebutuhan Sumber Daya Manusi sesuai Standart				100 %	26,880,000	Kab. Demak, Guntur, Semua Kelurahan	DAK Non Fisik - BOKKB - BOK		1.5 Pelayanan kesehatan untuk semua (health for all): ibu hamil (bumil), ibu bersalin, bayi baru lahir, balita, usia pendidikan dasar, usia produktif, usia lanjut;		100 %	26,880,000	DINAS KESEHATAN
1 02 05	PROGRAM PEMBERDAYAAN MASYARAKAT BIDANG KESEHATAN						23,450,000							23,540,000	
1 02 05 2.02	Pelaksanaan Sehat dalam rangka Promotif Preventif Tingkat Daerah Kabupaten/Kota						0							0	
1 02 05 2.02 01	Penyelenggaraan Promosi Kesehatan dan Gerakan Hidup Bersih dan Sehat	Terpenuhinya Pelaksanaan Promosi Kesejatan dan Germas				100 %	0	Kab. Demak, Semua Kecamatan, Semua Kelurahan	Dana Transfer Khusus - Dana Alokasi Khusus Non Fisik				100 %	0	DINAS KESEHATAN
1 02 05 2.03	Pengembangan dan Pelaksanaan Upaya Kesehatan Bersumber Daya Masyarakat (UKBM) Tingkat Daerah Kabupaten/Kota						23,450,000							23,540,000	
1 02 05 2.03 01	Bimbingan Teknis dan Supervisi Pengembangan dan Pelaksanaan Upaya Kesehatan Bersumber Daya Masyarakat (UKBM)	Terpenuhinya Bimbingan dan Suprevisi Pengembangan dan Pelaksanaan Upaya Kesehatan Bersumber Daya Masyarakat (UKBM)				100 %	23,450,000	Kab. Demak, Guntur, Semua Kelurahan	DAK Non Fisik - BOKKB - BOK		1.5 Pelayanan kesehatan untuk semua (health for all): ibu hamil (bumil), ibu bersalin, bayi baru lahir, balita, usia pendidikan dasar, usia produktif, usia lanjut;		100 %	23,540,000	DINAS KESEHATAN
1	URUSAN PEMERINTAHAN WAJIB YANG BERKAITAN DENGAN PELAYANAN DASAR														
1 02	URUSAN PEMERINTAHAN BIDANG KESEHATAN							5,751,603,676						5,930,135,992	
1 02 01	PROGRAM PENUNJANG URUSAN PEMERINTAHAN DAERAH KABUPATEN/KOTA						5,025,973,676							5,549,763,000	
1 02 01 2.02	Administrasi Keuangan Perangkat Daerah						2,731,838,676							2,836,500,000	

**Penetapan Rencana Kerja Pemerintah Daerah (RKPD)
Kabupaten Demak
Tahun 2022**

Kode	Urusan/ Bidang Urusan/ Program/ Kegiatan/ Sub Kegiatan	Indikator Program/ Kegiatan/ Sub Kegiatan	Target Akhir Periode RPJMD	Realisasi Capaian RKPD Tahun 2020	Prakiraan Capaian Target RKPD Tahun 2021	Capaian Kinerja dan Kerangka Pendanaan					Kelompok Sasaran	Prakiraan Maju Rencana Tahun 2023		Perangkat Daerah Penanggung Jawab	
						Target 2022	Pagu Indikatif	Lokasi	Sumber Dana	Prioritas		Target	Pagu Indikatif		
										Nasional					Daerah
1 02 01 2.02 01	Penyediaan Gaji dan Tunjangan ASN						2,701,538,676	Kab. Demak, Sayung, Semua Kelurahan	PENDAPATAN ASLI DAERAH (PAD)				2,800,000,000	DINAS KESEHATAN	
1 02 01 2.02 02	Penyediaan Administrasi Pelaksanaan Tugas ASN						30,300,000		Dana Transfer Umum- Dana Alokasi Umum				36,500,000	DINAS KESEHATAN	
1 02 01 2.08	Penyediaan Jasa Penunjang Urusan Pemerintahan Daerah						50,000,000						0		
1 02 01 2.08 02	Penyediaan Jasa Komunikasi, Sumber Daya Air dan Listrik						50,000,000	Kab. Demak, Sayung, Semua Kelurahan	Dana Transfer Umum- Dana Alokasi Umum				0	DINAS KESEHATAN	
1 02 01 2.10	Peningkatan Pelayanan BLUD						2,244,135,000						2,713,263,000		
1 02 01 2.10 01	Pelayanan dan Penunjang Pelayanan BLUD						2,244,135,000	Kab. Demak, Sayung, Semua Kelurahan	Pendapatan dari BLUD	1.5 Pelayanan kesehatan untuk semua (health for all): ibu hamil (bumil), ibu bersalin, bayi baru lahir, balita, usia pendidikan dasar, usia produktif, usia lanjut;			2,713,263,000	DINAS KESEHATAN	
1 02 02	PROGRAM PEMENUHAN UPAYA KESEHATAN PERORANGAN DAN UPAYA KESEHATAN MASYARAKAT						676,910,000						327,986,992		
1 02 02 2.02	Penyediaan Layanan Kesehatan untuk UKM dan UKP Rujukan Tingkat Daerah Kabupaten/Kota						676,910,000						327,986,992		
1 02 02 2.02 01	Pengelolaan Pelayanan Kesehatan Ibu Hamil						95,730,000						74	DINAS KESEHATAN	
1 02 02 2.02 02	Pengelolaan Pelayanan Kesehatan Ibu Bersalin						7,600,000						7,600,000	DINAS KESEHATAN	
1 02 02 2.02 03	Pengelolaan Pelayanan Kesehatan Bayi Baru Lahir						750,000		DAK Non Fisik - BOKKB - BOK	1.5 Pelayanan kesehatan untuk semua (health for all): ibu hamil (bumil), ibu bersalin, bayi baru lahir, balita, usia pendidikan dasar, usia produktif, usia lanjut;			750,000	DINAS KESEHATAN	

**Penetapan Rencana Kerja Pemerintah Daerah (RKPD)
Kabupaten Demak
Tahun 2022**

Kode	Urusan/ Bidang Urusan/ Program/ Kegiatan/ Sub Kegiatan	Indikator Program/ Kegiatan/ Sub Kegiatan	Target Akhir Periode RPJMD	Realisasi Capaian RKPD Tahun 2020	Prakiraan Capaian Target RKPD Tahun 2021	Capaian Kinerja dan Kerangka Pendanaan						Kelompok Sasaran	Prakiraan Maju Rencana Tahun 2023		Perangkat Daerah Penanggung Jawab
						Target 2022	Pagu Indikatif	Lokasi	Sumber Dana	Prioritas			Target	Pagu Indikatif	
										Nasional	Daerah				
1.02.02.2.02.04	Pengelolaan Pelayanan Kesehatan Balita						23,175,000		DAK Non Fisik - BOKKB - BOK	1.5 Pelayanan kesehatan untuk semua (health for all): ibu hamil (bumil), ibu bersalin, bayi baru lahir, balita, usia pendidikan dasar, usia produktif, usia lanjut;			14,025,000	DINAS KESEHATAN	
1.02.02.2.02.05	Pengelolaan Pelayanan Kesehatan pada Usia Pendidikan Dasar						750,000		DAK Non Fisik - BOKKB - BOK	1.5 Pelayanan kesehatan untuk semua (health for all): ibu hamil (bumil), ibu bersalin, bayi baru lahir, balita, usia pendidikan dasar, usia produktif, usia lanjut;			750,000	DINAS KESEHATAN	
1.02.02.2.02.07	Pengelolaan Pelayanan Kesehatan pada Usia Lanjut						6,600,000		DAK Non Fisik - BOKKB - BOK	1.5 Pelayanan kesehatan untuk semua (health for all): ibu hamil (bumil), ibu bersalin, bayi baru lahir, balita, usia pendidikan dasar, usia produktif, usia lanjut;			3,382,500	DINAS KESEHATAN	
1.02.02.2.02.10	Pengelolaan Pelayanan Kesehatan Orang dengan Gangguan Jiwa Berat						900,000		DAK Non Fisik - BOKKB - BOK	1.5 Pelayanan kesehatan untuk semua (health for all): ibu hamil (bumil), ibu bersalin, bayi baru lahir, balita, usia pendidikan dasar, usia produktif, usia lanjut;			768,750	DINAS KESEHATAN	

**Penetapan Rencana Kerja Pemerintah Daerah (RKPD)
Kabupaten Demak
Tahun 2022**

Kode	Urusan/ Bidang Urusan/ Program/ Kegiatan/ Sub Kegiatan	Indikator Program/ Kegiatan/ Sub Kegiatan	Target Akhir Periode RPJMD	Realisasi Capaian RKPD Tahun 2020	Prakiraan Capaian Target RKPD Tahun 2021	Capaian Kinerja dan Kerangka Pendanaan						Kelompok Sasaran	Prakiraan Maju Rencana Tahun 2023		Perangkat Daerah Penanggung Jawab
						Target 2022	Pagu Indikatif	Lokasi	Sumber Dana	Prioritas			Target	Pagu Indikatif	
										Nasional	Daerah				
1.02.02.2.02.11	Pengelolaan Pelayanan Kesehatan Orang Terduga Tuberkulosis						1,650,000		DAK Non Fisik - BOKKB - BOK	1.5 Pelayanan kesehatan untuk semua (health for all): ibu hamil (bumil), ibu bersalin, bayi baru lahir, balita, usia pendidikan dasar, usia produktif, usia lanjut; 1.5 Pelayanan kesehatan untuk semua (health for all): ibu hamil (bumil), ibu bersalin, bayi baru lahir, balita, usia pendidikan dasar, usia produktif, usia lanjut; 1.5 Pelayanan kesehatan untuk semua (health for all): ibu hamil (bumil), ibu bersalin, bayi baru lahir, balita, usia pendidikan dasar, usia produktif, usia lanjut;			1,650,000	DINAS KESEHATAN	
1.02.02.2.02.12	Pengelolaan Pelayanan Kesehatan Orang dengan Risiko Terinfeksi HIV						6,000,000		DAK Non Fisik - BOKKB - BOK	1.5 Pelayanan kesehatan untuk semua (health for all): ibu hamil (bumil), ibu bersalin, bayi baru lahir, balita, usia pendidikan dasar, usia produktif, usia lanjut;			6,000,000	DINAS KESEHATAN	
1.02.02.2.02.13	Pengelolaan Pelayanan Kesehatan bagi Penduduk pada Kondisi Kejadian Luar Biasa (KLB)						259,635,000							0	DINAS KESEHATAN

**Penetapan Rencana Kerja Pemerintah Daerah (RKPD)
Kabupaten Demak
Tahun 2022**

Kode	Urusan/ Bidang Urusan/ Program/ Kegiatan/ Sub Kegiatan	Indikator Program/ Kegiatan/ Sub Kegiatan	Target Akhir Periode RPJMD	Realisasi Capaian RKPD Tahun 2020	Prakiraan Capaian Target RKPD Tahun 2021	Capaian Kinerja dan Kerangka Pendanaan					Kelompok Sasaran	Prakiraan Maju Rencana Tahun 2023		Perangkat Daerah Penanggung Jawab	
						Target 2022	Pagu Indikatif	Lokasi	Sumber Dana	Prioritas		Target	Pagu Indikatif		
										Nasional					Daerah
1.02.02.2.02.15	Pengelolaan Pelayanan Kesehatan Gizi Masyarakat						2,925,000		DAK Non Fisik - BOKKB - BOK	1.5 Pelayanan kesehatan untuk semua (health for all): ibu hamil (bumil), ibu bersalin, bayi baru lahir, balita, usia pendidikan dasar, usia produktif, usia lanjut;			2,921,250	DINAS KESEHATAN	
1.02.02.2.02.17	Pengelolaan Pelayanan Kesehatan Lingkungan						8,755,000		DAK Non Fisik - BOKKB - BOK	1.5 Pelayanan kesehatan untuk semua (health for all): ibu hamil (bumil), ibu bersalin, bayi baru lahir, balita, usia pendidikan dasar, usia produktif, usia lanjut;			8,840,625	DINAS KESEHATAN	
1.02.02.2.02.18	Pengelolaan Pelayanan Promosi Kesehatan						81,300,000		DAK Non Fisik - BOKKB - BOK	1.5 Pelayanan kesehatan untuk semua (health for all): ibu hamil (bumil), ibu bersalin, bayi baru lahir, balita, usia pendidikan dasar, usia produktif, usia lanjut;			83,332,500	DINAS KESEHATAN	
1.02.02.2.02.25	Pelayanan Kesehatan Penyakit Menular dan Tidak Menular						126,777,500		DAK Non Fisik - BOKKB - BOK	1.5 Pelayanan kesehatan untuk semua (health for all): ibu hamil (bumil), ibu bersalin, bayi baru lahir, balita, usia pendidikan dasar, usia produktif, usia lanjut;			146,678,268	DINAS KESEHATAN	
1.02.02.2.02.28	Pengambilan dan Pengiriman Spesimen Penyakit Potensial KLB ke Laboratorium Rujukan/Nasional						150,000		DAK Non Fisik - BOKKB - BOK	1.5 Pelayanan kesehatan untuk semua (health for all): ibu hamil (bumil), ibu bersalin, bayi baru lahir, balita, usia pendidikan dasar, usia produktif, usia lanjut;			153,750	DINAS KESEHATAN	

**Penetapan Rencana Kerja Pemerintah Daerah (RKPD)
Kabupaten Demak
Tahun 2022**

Kode	Urusan/ Bidang Urusan/ Program/ Kegiatan/ Sub Kegiatan	Indikator Program/ Kegiatan/ Sub Kegiatan	Target Akhir Periode RPJMD	Realisasi Capaian RKPD Tahun 2020	Prakiraan Capaian Target RKPD Tahun 2021	Capaian Kinerja dan Kerangka Pendanaan						Kelompok Sasaran	Prakiraan Maju Rencana Tahun 2023		Perangkat Daerah Penanggung Jawab
						Target 2022	Pagu Indikatif	Lokasi	Sumber Dana	Prioritas			Target	Pagu Indikatif	
										Nasional	Daerah				
1 02 02 2.02 33	Operasional Pelayanan Puskesmas						33,962,500		DAK Non Fisik - BOKKB - BOK DAK Non Fisik - BOKKB - BOK	1.5 Pelayanan kesehatan untuk semua (health for all): ibu hamil (bumil), ibu bersalin, bayi baru lahir, balita, usia pendidikan dasar, usia produktif, usia lanjut; 1.5 Pelayanan kesehatan untuk semua (health for all): ibu hamil (bumil), ibu bersalin, bayi baru lahir, balita, usia pendidikan dasar, usia produktif, usia lanjut;			30,884,275	DINAS KESEHATAN	
1 02 02 2.02 36	Investigasi Awal Kejadian Tidak Diharapkan (Kejadian Ikutan Pasca Imunisasi dan Pemberian Obat Massal)						20,250,000		DAK Non Fisik - BOKKB - BOK DAK Non Fisik - BOKKB - BOK	1.5 Pelayanan kesehatan untuk semua (health for all): ibu hamil (bumil), ibu bersalin, bayi baru lahir, balita, usia pendidikan dasar, usia produktif, usia lanjut; 1.5 Pelayanan kesehatan untuk semua (health for all): ibu hamil (bumil), ibu bersalin, bayi baru lahir, balita, usia pendidikan dasar, usia produktif, usia lanjut;			20,250,000	DINAS KESEHATAN	
1 02 03	PROGRAM PENINGKATAN KAPASITAS SUMBER DAYA MANUSIA KESEHATAN						26,880,000						30,000,000		
1 02 03 2.02	Perencanaan Kebutuhan dan Pendayagunaan Sumberdaya Manusia Kesehatan untuk UKP dan UKM di Wilayah Kabupaten/Kota						26,880,000						30,000,000		

**Penetapan Rencana Kerja Pemerintah Daerah (RKPD)
Kabupaten Demak
Tahun 2022**

Kode	Urusan/ Bidang Urusan/ Program/ Kegiatan/ Sub Kegiatan	Indikator Program/ Kegiatan/ Sub Kegiatan	Target Akhir Periode RPJMD	Realisasi Capaian RKPD Tahun 2020	Prakiraan Capaian Target RKPD Tahun 2021	Capaian Kinerja dan Kerangka Pendanaan						Kelompok Sasaran	Prakiraan Maju Rencana Tahun 2023		Perangkat Daerah Penanggung Jawab
						Target 2022	Pagu Indikatif	Lokasi	Sumber Dana	Prioritas			Target	Pagu Indikatif	
										Nasional	Daerah				
1 02 03 2.02 02	Pemenuhan Kebutuhan Sumber Daya Manusia Kesehatan sesuai Standar						26,880,000		DAK Non Fisik - BOKKB - BOK		1.4 Percepatan penanganan covid 19 dan stunting		30,000,000	DINAS KESEHATAN	
1 02 05	PROGRAM PEMBERDAYAAN MASYARAKAT BIDANG KESEHATAN						21,840,000						22,386,000		
1 02 05 2.03	Pengembangan dan Pelaksanaan Upaya Kesehatan Bersumber Daya Masyarakat (UKBM) Tingkat Daerah Kabupaten/Kota						21,840,000						22,386,000		
1 02 05 2.03 01	Bimbingan Teknis dan Supervisi Pengembangan dan Pelaksanaan Upaya Kesehatan Bersumber Daya Masyarakat (UKBM)						21,840,000		DAK Non Fisik - BOKKB - BOK		1.5 Pelayanan kesehatan untuk semua (health for all): ibu hamil (bumil), ibu bersalin, bayi baru lahir, balita, usia pendidikan dasar, usia produktif, usia lanjut;		22,386,000	DINAS KESEHATAN	
1	URUSAN PEMERINTAHAN WAJIB YANG BERKAITAN DENGAN PELAYANAN DASAR														
1 02	URUSAN PEMERINTAHAN BIDANG KESEHATAN						4,839,179,922						6,062,351,800		
1 02 01	PROGRAM PENUNJANG URUSAN PEMERINTAHAN DAERAH KABUPATEN/KOTA						4,180,912,922						4,189,451,800		
1 02 01 2.02	Administrasi Keuangan Perangkat Daerah						2,566,138,722						2,525,322,600		
1 02 01 2.02 01	Penyediaan Gaji dan Tunjangan ASN	Terpenuhinya Gaji dan Tunjangan ASN				100 %	2,544,538,722	Kab. Demak, Sayung, Semua Kelurahan	Dana Transfer Umum - Dana Alokasi Umum		1.5 Pelayanan kesehatan untuk semua (health for all): ibu hamil (bumil), ibu bersalin, bayi baru lahir, balita, usia pendidikan dasar, usia produktif, usia lanjut;	100 %	2,503,722,600	DINAS KESEHATAN	

**Penetapan Rencana Kerja Pemerintah Daerah (RKPD)
Kabupaten Demak
Tahun 2022**

Kode	Urusan/ Bidang Urusan/ Program/ Kegiatan/ Sub Kegiatan	Indikator Program/ Kegiatan/ Sub Kegiatan	Target Akhir Periode RPJMD	Realisasi Capaian RKPD Tahun 2020	Prakiraan Capaian Target RKPD Tahun 2021	Capaian Kinerja dan Kerangka Pendanaan						Kelompok Sasaran	Prakiraan Maju Rencana Tahun 2023		Perangkat Daerah Penanggung Jawab
						Target 2022	Pagu Indikatif	Lokasi	Sumber Dana	Prioritas			Target	Pagu Indikatif	
										Nasional	Daerah				
1.02.01.2.02.02	Penyediaan Administrasi Pelaksanaan Tugas ASN	Terpenuhinya Administrasi pelaksanaan tugas ASN (Pengelola keuangan) Puskesmas				100 %	21,600,000	Kab. Demak, Sayung, Semua Kelurahan	Dana Transfer Umum-Dana Alokasi Umum		1.5 Pelayanan kesehatan untuk semua (health for all): ibu hamil (bumil), ibu bersalin, bayi baru lahir, balita, usia pendidikan dasar, usia produktif, usia lanjut;	100 %	21,600,000	DINAS KESEHATAN	
1.02.01.2.06	Administrasi Umum Perangkat Daerah						0						40,355,000		
1.02.01.2.06.04	Penyediaan Bahan Logistik Kantor	Terpenuhinya Bahan Logistik Puskesmas				100 %	0	Kab. Demak, Sayung, Semua Kelurahan	Dana Transfer Umum-Dana Alokasi Umum		1.5 Pelayanan kesehatan untuk semua (health for all): ibu hamil (bumil), ibu bersalin, bayi baru lahir, balita, usia pendidikan dasar, usia produktif, usia lanjut;	100 %	40,355,000	DINAS KESEHATAN	
1.02.01.2.08	Penyediaan Jasa Penunjang Urusan Pemerintahan Daerah						79,000,000						81,000,000		
1.02.01.2.08.02	Penyediaan Jasa Komunikasi, Sumber Daya Air dan Listrik	Terpenuhinya Kebutuhan Air, Listrik dan Telepon Puskesmas				100 %	79,000,000	Kab. Demak, Sayung, Semua Kelurahan	Dana Transfer Umum-Dana Alokasi Umum		1.5 Pelayanan kesehatan untuk semua (health for all): ibu hamil (bumil), ibu bersalin, bayi baru lahir, balita, usia pendidikan dasar, usia produktif, usia lanjut;	100 %	81,000,000	DINAS KESEHATAN	
1.02.01.2.09	Pemeliharaan Barang Milik Daerah Penunjang Urusan Pemerintahan Daerah						0						7,000,000		
1.02.01.2.09.02	Penyediaan Jasa Pemeliharaan, Biaya Pemeliharaan, Pajak, dan Perizinan Kendaraan Dinas Operasional atau Lapangan	Terpenuhinya Kebutuhan Pemeliharaan Kendaraan mobil dinas Puskesmas				100 %	0	Kab. Demak, Sayung, Semua Kelurahan	Dana Transfer Umum-Dana Alokasi Umum		1.5 Pelayanan kesehatan untuk semua (health for all): ibu hamil (bumil), ibu bersalin, bayi baru lahir, balita, usia pendidikan dasar, usia produktif, usia lanjut;	100 %	7,000,000	DINAS KESEHATAN	
1.02.01.2.10	Peningkatan Pelayanan BLUD						1,535,774,200						1,535,774,200		

**Penetapan Rencana Kerja Pemerintah Daerah (RKPD)
Kabupaten Demak
Tahun 2022**

Kode	Urusan/ Bidang Urusan/ Program/ Kegiatan/ Sub Kegiatan	Indikator Program/ Kegiatan/ Sub Kegiatan	Target Akhir Periode RPJMD	Realisasi Capaian RKPD Tahun 2020	Prakiraan Capaian Target RKPD Tahun 2021	Capaian Kinerja dan Kerangka Pendanaan						Kelompok Sasaran	Prakiraan Maju Rencana Tahun 2023		Perangkat Daerah Penanggung Jawab
						Target 2022	Pagu Indikatif	Lokasi	Sumber Dana	Prioritas			Target	Pagu Indikatif	
										Nasional	Daerah				
1.02.01.2.10.01	Pelayanan dan Penunjang Pelayanan BLUD	Terpenuhinya Pelayanan dan Penunjang Pelayanan BLUD				100 %	1,535,774,200	Kab. Demak, Sayung, Semua Kelurahan	Pendapatan dari BLUD		1.5 Pelayanan kesehatan untuk semua (health for all): ibu hamil (bumil), ibu bersalin, bayi baru lahir, balita, usia pendidikan dasar, usia produktif, usia lanjut;	100 %	1,535,774,200	DINAS KESEHATAN	
1.02.02	PROGRAM PEMENUHAN UPAYA KESEHATAN PERORANGAN DAN UPAYA KESEHATAN MASYARAKAT						631,387,000						1,208,770,000		
1.02.02.2.02	Penyediaan Layanan Kesehatan untuk UKM dan UKP Rujukan Tingkat Daerah Kabupaten/Kota						631,387,000						1,208,770,000		
1.02.02.2.02.01	Pengelolaan Pelayanan Kesehatan Ibu Hamil						38,850,000	Kab. Demak, Sayung, Semua Kelurahan	DAK Non Fisik - BOKKB - BOK		1.5 Pelayanan kesehatan untuk semua (health for all): ibu hamil (bumil), ibu bersalin, bayi baru lahir, balita, usia pendidikan dasar, usia produktif, usia lanjut;		637,250,000	DINAS KESEHATAN	
1.02.02.2.02.02	Pengelolaan Pelayanan Kesehatan Ibu Bersalin	Terpenuhinya Pelayanan Kesehatan Ibu Bersalin				100 %	28,500,000	Kab. Demak, Sayung, Semua Kelurahan	DAK Non Fisik - BOKKB - BOK		1.5 Pelayanan kesehatan untuk semua (health for all): ibu hamil (bumil), ibu bersalin, bayi baru lahir, balita, usia pendidikan dasar, usia produktif, usia lanjut;	100 %	28,500,000	DINAS KESEHATAN	
1.02.02.2.02.03	Pengelolaan Pelayanan Kesehatan Bayi Baru Lahir	Terpenuhinya Pelayanan Kesehatan Bayi Baru Lahir				100 %	13,800,000	Kab. Demak, Sayung, Semua Kelurahan	DAK Non Fisik - BOKKB - BOK		1.5 Pelayanan kesehatan untuk semua (health for all): ibu hamil (bumil), ibu bersalin, bayi baru lahir, balita, usia pendidikan dasar, usia produktif, usia lanjut;	100 %	13,800,000	DINAS KESEHATAN	

**Penetapan Rencana Kerja Pemerintah Daerah (RKPD)
Kabupaten Demak
Tahun 2022**

Kode	Urusan/ Bidang Urusan/ Program/ Kegiatan/ Sub Kegiatan	Indikator Program/ Kegiatan/ Sub Kegiatan	Target Akhir Periode RPJMD	Realisasi Capaian RKPD Tahun 2020	Prakiraan Capaian Target RKPD Tahun 2021	Capaian Kinerja dan Kerangka Pendanaan						Kelompok Sasaran	Prakiraan Maju Rencana Tahun 2023		Perangkat Daerah Penanggung Jawab
						Target 2022	Pagu Indikatif	Lokasi	Sumber Dana	Prioritas			Target	Pagu Indikatif	
										Nasional	Daerah				
1.02.02.2.02.04	Pengelolaan Pelayanan Kesehatan Balita	Terpenuhinya Pelayanan Kesehatan Balita				100 %	78,100,000	Kab. Demak, Sayung, Semua Kelurahan	DAK Non Fisik - BOKKB - BOK		1.5 Pelayanan kesehatan untuk semua (health for all): ibu hamil (bumil), ibu bersalin, bayi baru lahir, balita, usia pendidikan dasar, usia produktif, usia lanjut;		100 %	78,100,000	DINAS KESEHATAN
1.02.02.2.02.05	Pengelolaan Pelayanan Kesehatan pada Usia Pendidikan Dasar	Terpenuhinya Pelayanan Kesehatan pada usia pendidikan dasar				100 %	23,100,000	Kab. Demak, Sayung, Semua Kelurahan	DAK Non Fisik - BOKKB - BOK		1.5 Pelayanan kesehatan untuk semua (health for all): ibu hamil (bumil), ibu bersalin, bayi baru lahir, balita, usia pendidikan dasar, usia produktif, usia lanjut;		100 %	23,100,000	DINAS KESEHATAN
1.02.02.2.02.07	Pengelolaan Pelayanan Kesehatan pada Usia Lanjut	Terpenuhinya Pelayanan Kesehatan Usia Lanjut				100 %	9,000,000	Kab. Demak, Sayung, Semua Kelurahan	DAK Non Fisik - BOKKB - BOK		1.5 Pelayanan kesehatan untuk semua (health for all): ibu hamil (bumil), ibu bersalin, bayi baru lahir, balita, usia pendidikan dasar, usia produktif, usia lanjut;		100 %	9,000,000	DINAS KESEHATAN
1.02.02.2.02.11	Pengelolaan Pelayanan Kesehatan Orang Terduga Tuberkulosis	Terpenuhinya Pelayanan Kesehatan Orang terduga Tuberkulosis				100 %	12,000,000	Kab. Demak, Sayung, Semua Kelurahan	DAK Non Fisik - BOKKB - BOK		1.5 Pelayanan kesehatan untuk semua (health for all): ibu hamil (bumil), ibu bersalin, bayi baru lahir, balita, usia pendidikan dasar, usia produktif, usia lanjut;		100 %	12,000,000	DINAS KESEHATAN
1.02.02.2.02.13	Pengelolaan Pelayanan Kesehatan bagi Penduduk pada Kondisi Kejadian Luar Biasa (KLB)	Terpenuhinya Pengelolaan Pelayanan Kesehatan bagi Penduduk pada Kondisi Kejadian Luar Biasa (KLB)				100 %	244,054,500	Kab. Demak, Sayung, Semua Kelurahan	DAK Non Fisik - BOKKB - BOK		1.5 Pelayanan kesehatan untuk semua (health for all): ibu hamil (bumil), ibu bersalin, bayi baru lahir, balita, usia pendidikan dasar, usia produktif, usia lanjut;		100 %	223,037,500	DINAS KESEHATAN

**Penetapan Rencana Kerja Pemerintah Daerah (RKPD)
Kabupaten Demak
Tahun 2022**

Kode	Urusan/ Bidang Urusan/ Program/ Kegiatan/ Sub Kegiatan	Indikator Program/ Kegiatan/ Sub Kegiatan	Target Akhir Periode RPJMD	Realisasi Capaian RKPD Tahun 2020	Prakiraan Capaian Target RKPD Tahun 2021	Capaian Kinerja dan Kerangka Pendanaan						Kelompok Sasaran	Prakiraan Maju Rencana Tahun 2023		Perangkat Daerah Penanggung Jawab
						Target 2022	Pagu Indikatif	Lokasi	Sumber Dana	Prioritas			Target	Pagu Indikatif	
										Nasional	Daerah				
1.02.02.2.02.15	Pengelolaan Pelayanan Kesehatan Gizi Masyarakat	Terpenuhinya Pelayanan Kesehatan Gizi Masyarakat				100 %	21,900,000	Kab. Demak, Sayung, Semua Kelurahan	DAK Non Fisik - BOKKB - BOK		1.5 Pelayanan kesehatan untuk semua (health for all): ibu hamil (bumil), ibu bersalin, bayi baru lahir, balita, usia pendidikan dasar, usia produktif, usia lanjut;		100 %	21,900,000	DINAS KESEHATAN
1.02.02.2.02.16	Pengelolaan Pelayanan Kesehatan Kerja dan Olahraga	Terpenuhinya Pelayanan Kesehatan Kerja dan olahraga				100 %	5,035,000	Kab. Demak, Sayung, Semua Kelurahan	DAK Non Fisik - BOKKB - BOK		1.5 Pelayanan kesehatan untuk semua (health for all): ibu hamil (bumil), ibu bersalin, bayi baru lahir, balita, usia pendidikan dasar, usia produktif, usia lanjut;		100 %	5,035,000	DINAS KESEHATAN
1.02.02.2.02.17	Pengelolaan Pelayanan Kesehatan Lingkungan	Terpenuhinya Pelayanan Kesehatan Lingkungan				100 %	18,390,000	Kab. Demak, Sayung, Semua Kelurahan	DAK Non Fisik - BOKKB - BOK		1.5 Pelayanan kesehatan untuk semua (health for all): ibu hamil (bumil), ibu bersalin, bayi baru lahir, balita, usia pendidikan dasar, usia produktif, usia lanjut;		100 %	18,390,000	DINAS KESEHATAN
1.02.02.2.02.18	Pengelolaan Pelayanan Promosi Kesehatan	Terpenuhinya Pelayanan Promosi Kesehatan				100 %	38,167,500	Kab. Demak, Sayung, Semua Kelurahan	DAK Non Fisik - BOKKB - BOK		1.5 Pelayanan kesehatan untuk semua (health for all): ibu hamil (bumil), ibu bersalin, bayi baru lahir, balita, usia pendidikan dasar, usia produktif, usia lanjut;		100 %	38,167,500	DINAS KESEHATAN
1.02.02.2.02.25	Pelayanan Kesehatan Penyakit Menular dan Tidak Menular	Terpenuhinya Pelayanan Kesehatan Penyakit Menular dan Tidak Menular				100 %	90,990,000	Kab. Demak, Sayung, Semua Kelurahan	DAK Non Fisik - BOKKB - BOK		1.5 Pelayanan kesehatan untuk semua (health for all): ibu hamil (bumil), ibu bersalin, bayi baru lahir, balita, usia pendidikan dasar, usia produktif, usia lanjut;		100 %	90,990,000	DINAS KESEHATAN

**Penetapan Rencana Kerja Pemerintah Daerah (RKPD)
Kabupaten Demak
Tahun 2022**

Kode	Urusan/ Bidang Urusan/ Program/ Kegiatan/ Sub Kegiatan	Indikator Program/ Kegiatan/ Sub Kegiatan	Target Akhir Periode RPJMD	Realisasi Capaian RKPD Tahun 2020	Prakiraan Capaian Target RKPD Tahun 2021	Capaian Kinerja dan Kerangka Pendanaan						Kelompok Sasaran	Prakiraan Maju Rencana Tahun 2023		Perangkat Daerah Penanggung Jawab
						Target 2022	Pagu Indikatif	Lokasi	Sumber Dana	Prioritas			Target	Pagu Indikatif	
										Nasional	Daerah				
1 02 02 2.02 33	Operasional Pelayanan Puskesmas	Terpenuhinya Operasional Pelayanan Puskesmas				100 %	9,500,000	Kab. Demak, Sayung, Semua Kelurahan	DAK Non Fisik - BOKKB - BOK		1.5 Pelayanan kesehatan untuk semua (health for all): ibu hamil (bumil), ibu bersalin, bayi baru lahir, balita, usia pendidikan dasar, usia produktif, usia lanjut;		100 %	9,500,000	DINAS KESEHATAN
1 02 03	PROGRAM PENINGKATAN KAPASITAS SUMBER DAYA MANUSIA KESEHATAN						26,880,000							26,880,000	
1 02 03 2.02	Perencanaan Kebutuhan dan Pendayagunaan Sumberdaya Manusia Kesehatan untuk UKP dan UKM di Wilayah Kabupaten/Kota						26,880,000							26,880,000	
1 02 03 2.02 02	Pemenuhan Kebutuhan Sumber Daya Manusia Kesehatan sesuai Standar	Terpenuhinya Kebutuhan Sumber Daya Manusia Kesehatan Sesuai Standart				100 %	26,880,000	Kab. Demak, Sayung, Semua Kelurahan	DAK Non Fisik - BOKKB - BOK		1.5 Pelayanan kesehatan untuk semua (health for all): ibu hamil (bumil), ibu bersalin, bayi baru lahir, balita, usia pendidikan dasar, usia produktif, usia lanjut;		100 %	26,880,000	DINAS KESEHATAN
1 02 05	PROGRAM PEMBERDAYAAN MASYARAKAT BIDANG KESEHATAN						0							637,250,000	
1 02 05 2.02	Pelaksanaan Sehat dalam rangka Promotif Preventif Tingkat Daerah Kabupaten/Kota						0							637,250,000	
1 02 05 2.02 01	Penyelenggaraan Promosi Kesehatan dan Gerakan Hidup Bersih dan Sehat	Jumlah Rumah Tangga ber PHBS				5000 rumah tangga	0	Kab. Demak, Sayung, Semua Kelurahan	DAK Non Fisik - BOKKB - BOK		1.5 Pelayanan kesehatan untuk semua (health for all): ibu hamil (bumil), ibu bersalin, bayi baru lahir, balita, usia pendidikan dasar, usia produktif, usia lanjut;		5000 rumah tangga	637,250,000	DINAS KESEHATAN
1	URUSAN PEMERINTAHAN WAJIB YANG BERKAITAN DENGAN PELAYANAN DASAR														
1 02	URUSAN PEMERINTAHAN BIDANG KESEHATAN							6,286,184,250						3,778,162,000	

**Penetapan Rencana Kerja Pemerintah Daerah (RKPD)
Kabupaten Demak
Tahun 2022**

Kode	Urusan/ Bidang Urusan/ Program/ Kegiatan/ Sub Kegiatan	Indikator Program/ Kegiatan/ Sub Kegiatan	Target Akhir Periode RPJMD	Realisasi Capaian RKPD Tahun 2020	Prakiraan Capaian Target RKPD Tahun 2021	Capaian Kinerja dan Kerangka Pendanaan						Kelompok Sasaran	Prakiraan Maju Rencana Tahun 2023		Perangkat Daerah Penanggung Jawab
						Target 2022	Pagu Indikatif	Lokasi	Sumber Dana	Prioritas			Target	Pagu Indikatif	
										Nasional	Daerah				
1 02 01	PROGRAM PENUNJANG URUSAN PEMERINTAHAN DAERAH KABUPATEN/KOTA						5,566,184,250						3,088,460,000		
1 02 01	2.02 Administrasi Keuangan Perangkat Daerah						3,361,160,250						3,088,460,000		
1 02 01	2.02 01 Penyediaan Gaji dan Tunjangan ASN						3,341,660,250	Kab. Demak, Karangtengah Semua Kelurahan	Dana Transfer Umum- Dana Alokasi Umum				0	DINAS KESEHATAN	
1 02 01	2.02 02 Penyediaan Administrasi Pelaksanaan Tugas ASN	ASN				1 Tahun	19,500,000	Kab. Demak, Karangtengah Semua Kelurahan	PENDAPATAN ASLI DAERAH (PAD) Dana Transfer Umum - Dana Alokasi Umum			1 Tahun	3,088,460,000	DINAS KESEHATAN	
1 02 01	2.10 Peningkatan Pelayanan BLUD						2,205,024,000						0		
1 02 01	2.10 01 Pelayanan dan Penunjang Pelayanan BLUD						2,205,024,000	Kab. Demak, Karangtengah Semua Kelurahan	PENDAPATAN ASLI DAERAH (PAD) Pendapatan dari BLUD				0	DINAS KESEHATAN	
1 02 02	PROGRAM PEMENUHAN UPAYA KESEHATAN PERORANGAN DAN UPAYA KESEHATAN MASYARAKAT	0	0	0	0 0		679,920,000					0 0	649,622,000		
1 02 02	2.02 Penyediaan Layanan Kesehatan untuk UKM dan UKP Rujukan Tingkat Daerah Kabupaten/Kota		tahun		tahun	1 tahun	679,920,000					1 tahun	649,622,000		
1 02 02	2.02 01 Pengelolaan Pelayanan Kesehatan Ibu Hamil						17,325,000		DAK Non Fisik - BOKKB - BOK DAK Non Fisik - BOKKB - BOK				17,325,000	DINAS KESEHATAN	
1 02 02	2.02 02 Pengelolaan Pelayanan Kesehatan Ibu Bersalin						6,375,000		DAK Non Fisik - BOKKB - BOK				6,375,000	DINAS KESEHATAN	
1 02 02	2.02 04 Pengelolaan Pelayanan Kesehatan Balita						42,600,000		DAK Non Fisik - BOKKB - BOK				42,600,000	DINAS KESEHATAN	
1 02 02	2.02 05 Pengelolaan Pelayanan Kesehatan pada Usia Pendidikan Dasar						32,325,000		DAK Non Fisik - BOKKB - BOK				32,325,000	DINAS KESEHATAN	
1 02 02	2.02 07 Pengelolaan Pelayanan Kesehatan pada Usia Lanjut						3,825,000		DAK Non Fisik - BOKKB - BOK				3,825,000	DINAS KESEHATAN	

**Penetapan Rencana Kerja Pemerintah Daerah (RKPD)
Kabupaten Demak
Tahun 2022**

Kode	Urusan/ Bidang Urusan/ Program/ Kegiatan/ Sub Kegiatan	Indikator Program/ Kegiatan/ Sub Kegiatan	Target Akhir Periode RPJMD	Realisasi Capaian RKPD Tahun 2020	Prakiraan Capaian Target RKPD Tahun 2021	Capaian Kinerja dan Kerangka Pendanaan						Kelompok Sasaran	Prakiraan Maju Rencana Tahun 2023		Perangkat Daerah Penanggung Jawab
						Target 2022	Pagu Indikatif	Lokasi	Sumber Dana	Prioritas			Target	Pagu Indikatif	
										Nasional	Daerah				
1 02 02 2.02 13	Pengelolaan Pelayanan Kesehatan bagi Penduduk pada Kondisi Kejadian Luar Biasa (KLB)						252,000,000		DAK Non Fisik - BOKKB - BOK				250,000,000	DINAS KESEHATAN	
1 02 02 2.02 15	Pengelolaan Pelayanan Kesehatan Gizi Masyarakat						47,320,000		DAK Non Fisik - BOKKB - BOK				47,320,000	DINAS KESEHATAN	
1 02 02 2.02 16	Pengelolaan Pelayanan Kesehatan Kerja dan Olahraga						11,785,000		DAK Non Fisik - BOKKB - BOK DAK Non Fisik - BOKKB - BOK				11,785,000	DINAS KESEHATAN	
1 02 02 2.02 17	Pengelolaan Pelayanan Kesehatan Lingkungan						28,073,000		DAK Non Fisik - BOKKB - BOK				0	DINAS KESEHATAN	
1 02 02 2.02 20	Pengelolaan Surveilans Kesehatan						225,000		DAK Non Fisik - BOKKB - BOK				0	DINAS KESEHATAN	
1 02 02 2.02 22	Pengelolaan Pelayanan Kesehatan Jiwa dan NAPZA						12,375,000		DAK Non Fisik - BOKKB - BOK				12,375,000	DINAS KESEHATAN	
1 02 02 2.02 25	Pelayanan Kesehatan Penyakit Menular dan Tidak Menular						211,545,000		DAK Non Fisik - BOKKB - BOK				211,545,000	DINAS KESEHATAN	
1 02 02 2.02 33	Operasional Pelayanan Puskesmas						14,147,000		DAK Non Fisik - BOKKB - BOK				14,147,000	DINAS KESEHATAN	
1 02 03	PROGRAM PENINGKATAN KAPASITAS SUMBER DAYA MANUSIA KESEHATAN						26,880,000						26,880,000		
1 02 03 2.02	Perencanaan Kebutuhan dan Pendayagunaan Sumberdaya Manusia Kesehatan untuk UKP dan UKM di Wilayah Kabupaten/Kota						26,880,000						26,880,000		
1 02 03 2.02 02	Pemenuhan Kebutuhan Sumber Daya Manusia Kesehatan sesuai Standar	Semua				1 tahun	26,880,000	Semua Kab/Kota, Semua Kecamatan, Semua Kelurahan	DAK Non Fisik - BOKKB - BOK			1 tahun	26,880,000	DINAS KESEHATAN	
1 02 05	PROGRAM PEMBERDAYAAN MASYARAKAT BIDANG KESEHATAN						13,200,000						13,200,000		
1 02 05 2.03	Pengembangan dan Pelaksanaan Upaya Kesehatan Bersumber Daya Masyarakat (UKBM) Tingkat Daerah Kabupaten/Kota						13,200,000						13,200,000		

**Penetapan Rencana Kerja Pemerintah Daerah (RKPD)
Kabupaten Demak
Tahun 2022**

Kode	Urusan/ Bidang Urusan/ Program/ Kegiatan/ Sub Kegiatan	Indikator Program/ Kegiatan/ Sub Kegiatan	Target Akhir Periode RPJMD	Realisasi Capaian RKPD Tahun 2020	Prakiraan Capaian Target RKPD Tahun 2021	Capaian Kinerja dan Kerangka Pendanaan						Kelompok Sasaran	Prakiraan Maju Rencana Tahun 2023		Perangkat Daerah Penanggung Jawab
						Target 2022	Pagu Indikatif	Lokasi	Sumber Dana	Prioritas			Target	Pagu Indikatif	
										Nasional	Daerah				
1 02 05 2.03 01	Bimbingan Teknis dan Supervisi Pengembangan dan Pelaksanaan Upaya Kesehatan Bersumber Daya Masyarakat (UKBM)						13,200,000		DAK Non Fisik - BOKKB - BOK				13,200,000	DINAS KESEHATAN	
1	URUSAN PEMERINTAHAN WAJIB YANG BERKAITAN DENGAN PELAYANAN DASAR														
1 02	URUSAN PEMERINTAHAN BIDANG KESEHATAN						7,980,643,166						6,529,855,000		
1 02 01	PROGRAM PENUNJANG URUSAN PEMERINTAHAN DAERAH KABUPATEN/KOTA						7,343,343,166						5,044,000,000		
1 02 01 2.02	Administrasi Keuangan Perangkat Daerah						3,298,352,166						44,000,000		
1 02 01 2.02 01	Penyediaan Gaji dan Tunjangan ASN	terpenuhinya gaji dan tunjangan ASN				1 TAHUN	3,257,852,166	Kab. Demak, Bonang, Semua Kelurahan	Dana Transfer Umum- Dana Alokasi Umum			1 TAHUN	3,000,000	DINAS KESEHATAN	
1 02 01 2.02 02	Penyediaan Administrasi Pelaksanaan Tugas ASN	Terpenuhinya penyediaan administrasipelaksanaan tugas ASN				1 TAHUN	40,500,000	Kab. Demak, Bonang, Semua Kelurahan	Dana Transfer Umum- Dana Alokasi Umum			1 TAHUN	41,000,000	DINAS KESEHATAN	
1 02 01 2.10	Peningkatan Pelayanan BLUD						4,044,991,000						5,000,000,000		
1 02 01 2.10 01	Pelayanan dan Penunjang Pelayanan BLUD	Terpenuhinya penyediaan Pelayanan dan penunjang Pelayanan BLUD				1 TAHUN	4,044,991,000	Semua Kab/Kota, Semua Kecamatan, Semua Kelurahan	Pendapatan dari BLUD			1 TAHUN	5,000,000,000	DINAS KESEHATAN	
1 02 02	PROGRAM PEMENUHAN UPAYA KESEHATAN PERORANGAN DAN UPAYA KESEHATAN MASYARAKAT						583,045,000						711,600,000		
1 02 02 2.02	Penyediaan Layanan Kesehatan untuk UKM dan UKP Rujukan Tingkat Daerah Kabupaten/Kota						583,045,000						711,600,000		
1 02 02 2.02 01	Pengelolaan Pelayanan Kesehatan Ibu Hamil						46,200,000	Kab. Demak, Bonang, Semua Kelurahan	DAK Non Fisik - BOKKB - BOK DAK Non Fisik - BOKKB - BOK				56,200,000	DINAS KESEHATAN	
1 02 02 2.02 02	Pengelolaan Pelayanan Kesehatan Ibu Bersalin						6,600,000	Kab. Demak, Bonang, Semua Kelurahan	DAK Non Fisik - BOKKB - BOK				7,600,000	DINAS KESEHATAN	

**Penetapan Rencana Kerja Pemerintah Daerah (RKPD)
Kabupaten Demak
Tahun 2022**

Kode	Urusan/ Bidang Urusan/ Program/ Kegiatan/ Sub Kegiatan	Indikator Program/ Kegiatan/ Sub Kegiatan	Target Akhir Periode RPJMD	Realisasi Capaian RKP Tahun 2020	Prakiraan Capaian Target RKP Tahun 2021	Capaian Kinerja dan Kerangka Pendanaan					Kelompok Sasaran	Prakiraan Maju Rencana Tahun 2023		Perangkat Daerah Penanggung Jawab	
						Target 2022	Pagu Indikatif	Lokasi	Sumber Dana	Prioritas		Target	Pagu Indikatif		
										Nasional					Daerah
1 02 02 2.02 03	Pengelolaan Pelayanan Kesehatan Bayi Baru Lahir						37,200,000	Kab. Demak, Bonang, Semua Kelurahan	DAK Non Fisik - BOKKB - BOK				47,200,000	DINAS KESEHATAN	
1 02 02 2.02 04	Pengelolaan Pelayanan Kesehatan Balita						17,025,000	Kab. Demak, Bonang, Semua Kelurahan	DAK Non Fisik - BOKKB - BOK				25,000,000	DINAS KESEHATAN	
1 02 02 2.02 05	Pengelolaan Pelayanan Kesehatan pada Usia Pendidikan Dasar						43,290,000	Kab. Demak, Bonang, Semua Kelurahan	DAK Non Fisik - BOKKB - BOK				53,290,000	DINAS KESEHATAN	
1 02 02 2.02 07	Pengelolaan Pelayanan Kesehatan pada Usia Lanjut						4,950,000	Kab. Demak, Bonang, Semua Kelurahan	DAK Non Fisik - BOKKB - BOK				14,950,000	DINAS KESEHATAN	
1 02 02 2.02 10	Pengelolaan Pelayanan Kesehatan Orang dengan Gangguan Jiwa Berat						5,970,000						15,970,000	DINAS KESEHATAN	
1 02 02 2.02 11	Pengelolaan Pelayanan Kesehatan Orang Terduga Tuberkulosis						6,600,000	Kab. Demak, Bonang, Semua Kelurahan	DAK Non Fisik - BOKKB - BOK				16,600,000	DINAS KESEHATAN	
1 02 02 2.02 13	Pengelolaan Pelayanan Kesehatan bagi Penduduk pada Kondisi Kejadian Luar Biasa (KLB)						223,055,000	Kab. Demak, Bonang, Semua Kelurahan	DAK Non Fisik - BOKKB - BOK				233,055,000	DINAS KESEHATAN	
1 02 02 2.02 15	Pengelolaan Pelayanan Kesehatan Gizi Masyarakat						44,502,000	Kab. Demak, Bonang, Semua Kelurahan	DAK Non Fisik - BOKKB - BOK				54,502,000	DINAS KESEHATAN	
1 02 02 2.02 17	Pengelolaan Pelayanan Kesehatan Lingkungan						31,500,000	Kab. Demak, Bonang, Semua Kelurahan	DAK Non Fisik - BOKKB - BOK				41,500,000	DINAS KESEHATAN	
1 02 02 2.02 18	Pengelolaan Pelayanan Promosi Kesehatan						36,095,000	Kab. Demak, Bonang, Semua Kelurahan	DAK Non Fisik - BOKKB - BOK				46,095,000	DINAS KESEHATAN	
1 02 02 2.02 25	Pelayanan Kesehatan Penyakit Menular dan Tidak Menular						67,338,000	Kab. Demak, Bonang, Semua Kelurahan	DAK Non Fisik - BOKKB - BOK				76,918,000	DINAS KESEHATAN	
1 02 02 2.02 33	Operasional Pelayanan Puskesmas						12,720,000	Kab. Demak, Bonang, Semua Kelurahan	DAK Non Fisik - BOKKB - BOK				22,720,000	DINAS KESEHATAN	

**Penetapan Rencana Kerja Pemerintah Daerah (RKPD)
Kabupaten Demak
Tahun 2022**

Kode	Urusan/ Bidang Urusan/ Program/ Kegiatan/ Sub Kegiatan	Indikator Program/ Kegiatan/ Sub Kegiatan	Target Akhir Periode RPJMD	Realisasi Capaian RKP Tahun 2020	Prakiraan Capaian Target RKP Tahun 2021	Capaian Kinerja dan Kerangka Pendanaan						Kelompok Sasaran	Prakiraan Maju Rencana Tahun 2023		Perangkat Daerah Penanggung Jawab
						Target 2022	Pagu Indikatif	Lokasi	Sumber Dana	Prioritas			Target	Pagu Indikatif	
										Nasional	Daerah				
1 02 03	PROGRAM PENINGKATAN KAPASITAS SUMBER DAYA MANUSIA KESEHATAN						26,880,000						36,880,000		
1 02 03 2.02	Perencanaan Kebutuhan dan Pendayagunaan Sumberdaya Manusia Kesehatan untuk UKP dan UKM di Wilayah Kabupaten/Kota						26,880,000						36,880,000		
1 02 03 2.02 02	Pemenuhan Kebutuhan Sumber Daya Manusia Kesehatan sesuai Standar						26,880,000	Kab. Demak, Bonang, Semua Kelurahan	DAK Non Fisik - BOKKB - BOK				36,880,000	DINAS KESEHATAN	
1 02 05	PROGRAM PEMBERDAYAAN MASYARAKAT BIDANG KESEHATAN						27,375,000						737,375,000		
1 02 05 2.02	Pelaksanaan Sehat dalam rangka Promotif Preventif Tingkat Daerah Kabupaten/Kota						0						700,000,000		
1 02 05 2.02 01	Penyelenggaraan Promosi Kesehatan dan Gerakan Hidup Bersih dan Sehat	Jumlah Rumah Tangga ber PHBS					50805 Rumah Tangga	Kab. Demak, Bonang, Semua Kelurahan	DAK Non Fisik - BOKKB - BOK			50805 Rumah Tangga	700,000,000	DINAS KESEHATAN	
1 02 05 2.03	Pengembangan dan Pelaksanaan Upaya Kesehatan Bersumber Daya Masyarakat (UKBM) Tingkat Daerah Kabupaten/Kota						27,375,000						37,375,000		
1 02 05 2.03 01	Bimbingan Teknis dan Supervisi Pengembangan dan Pelaksanaan Upaya Kesehatan Bersumber Daya Masyarakat (UKBM)						27,375,000	Kab. Demak, Bonang, Semua Kelurahan	DAK Non Fisik - BOKKB - BOK				37,375,000	DINAS KESEHATAN	
1	URUSAN PEMERINTAHAN WAJIB YANG BERKAITAN DENGAN PELAYANAN DASAR														
1 02	URUSAN PEMERINTAHAN BIDANG KESEHATAN						5,661,517,240						5,285,163,000		
1 02 01	PROGRAM PENUNJANG URUSAN PEMERINTAHAN DAERAH KABUPATEN/KOTA						4,959,067,240						4,651,848,000		
1 02 01 2.02	Administrasi Keuangan Perangkat Daerah						2,837,203,240						2,526,224,000		

**Penetapan Rencana Kerja Pemerintah Daerah (RKPD)
Kabupaten Demak
Tahun 2022**

Kode	Urusan/ Bidang Urusan/ Program/ Kegiatan/ Sub Kegiatan	Indikator Program/ Kegiatan/ Sub Kegiatan	Target Akhir Periode RPJMD	Realisasi Capaian RKPD Tahun 2020	Prakiraan Capaian Target RKPD Tahun 2021	Capaian Kinerja dan Kerangka Pendanaan					Kelompok Sasaran	Prakiraan Maju Rencana Tahun 2023		Perangkat Daerah Penanggung Jawab	
						Target 2022	Pagu Indikatif	Lokasi	Sumber Dana	Prioritas		Target	Pagu Indikatif		
										Nasional					Daerah
1 02 01 2.02 01	Penyediaan Gaji dan Tunjangan ASN	Tercukupinya gaji dan tunjangan ASN				14 Bulan	2,813,803,240	Kab. Demak, Bonang, Semua Kelurahan	Dana Transfer Umum-Dana Alokasi Umum			14 Bulan	2,500,624,000	DINAS KESEHATAN	
1 02 01 2.02 02	Penyediaan Administrasi Pelaksanaan Tugas ASN	Tercukupinya administrasi tugas ASN				12 Bulan	23,400,000	Kab. Demak, Bonang, Semua Kelurahan	Dana Transfer Umum-Dana Alokasi Umum			12 Bulan	25,600,000	DINAS KESEHATAN	
1 02 01 2.08	Penyediaan Jasa Penunjang Urusan Pemerintahan Daerah						21,240,000						25,000,000		
1 02 01 2.08 02	Penyediaan Jasa Komunikasi, Sumber Daya Air dan Listrik	Tercukupinya jasa internet,air dan listrik				1 tahun	21,240,000	Kab. Demak, Bonang, Semua Kelurahan	Dana Transfer Umum-Dana Alokasi Umum			1 tahun	25,000,000	DINAS KESEHATAN	
1 02 01 2.10	Peningkatan Pelayanan BLUD						2,100,624,000						2,100,624,000		
1 02 01 2.10 01	Pelayanan dan Penunjang Pelayanan BLUD	Tercukupinya pelayanan dan penunjang pelayanan BLUD				1 tahun	2,100,624,000	Kab. Demak, Bonang, Semua Kelurahan	Pendapatan dari BLUD			1 tahun	2,100,624,000	DINAS KESEHATAN	
1 02 02	PROGRAM PEMENUHAN UPAYA KESEHATAN PERORANGAN DAN UPAYA KESEHATAN MASYARAKAT						619,552,000						550,417,000		
1 02 02 2.02	Penyediaan Layanan Kesehatan untuk UKM dan UKP Rujukan Tingkat Daerah Kabupaten/Kota						619,552,000						550,417,000		
1 02 02 2.02 01	Pengelolaan Pelayanan Kesehatan Ibu Hamil						47,445,000		Dana Transfer Khusus - Dana Alokasi Khusus Non Fisik		1.5 Pelayanan kesehatan untuk semua (health for all): ibu hamil (bumil), ibu bersalin, bayi baru lahir, balita, usia pendidikan dasar, usia produktif, usia lanjut;		47,445,000	DINAS KESEHATAN	
1 02 02 2.02 04	Pengelolaan Pelayanan Kesehatan Balita	Tercukupinya pengelolaan pelayanan kesehatan balita				1 tahun	54,135,000	Kab. Demak, Bonang, Semua Kelurahan	Dana Transfer Khusus - Dana Alokasi Khusus Non Fisik		1.5 Pelayanan kesehatan untuk semua (health for all): ibu hamil (bumil), ibu bersalin, bayi baru lahir, balita, usia pendidikan dasar, usia produktif, usia lanjut;	1 tahun	0	DINAS KESEHATAN	

**Penetapan Rencana Kerja Pemerintah Daerah (RKPD)
Kabupaten Demak
Tahun 2022**

Kode	Urusan/ Bidang Urusan/ Program/ Kegiatan/ Sub Kegiatan	Indikator Program/ Kegiatan/ Sub Kegiatan	Target Akhir Periode RPJMD	Realisasi Capaian RKPD Tahun 2020	Prakiraan Capaian Target RKPD Tahun 2021	Capaian Kinerja dan Kerangka Pendanaan					Kelompok Sasaran	Prakiraan Maju Rencana Tahun 2023		Perangkat Daerah Penanggung Jawab	
						Target 2022	Pagu Indikatif	Lokasi	Sumber Dana	Prioritas		Target	Pagu Indikatif		
										Nasional					Daerah
1.02.02.2.02.05	Pengelolaan Pelayanan Kesehatan pada Usia Pendidikan Dasar	Tercukupinya Pengelolaan Pelayanan Kesehatan pada Usia Pendidikan Dasar				1 tahun	15,000,000	Kab. Demak, Bonang, Semua Kelurahan	Dana Transfer Khusus - Dana Alokasi Khusus Non Fisik		1.5 Pelayanan kesehatan untuk semua (health for all): ibu hamil (bumil), ibu bersalin, bayi baru lahir, balita, usia pendidikan dasar, usia produktif, usia lanjut;	1 tahun	0	DINAS KESEHATAN	
1.02.02.2.02.11	Pengelolaan Pelayanan Kesehatan Orang Terduga Tuberkulosis	Tercukupinya Pengelolaan Pelayanan Kesehatan Orang Terduga Tuberkulosis				1 tahun	3,000,000	Kab. Demak, Bonang, Semua Kelurahan	Dana Transfer Khusus - Dana Alokasi Khusus Non Fisik		1.5 Pelayanan kesehatan untuk semua (health for all): ibu hamil (bumil), ibu bersalin, bayi baru lahir, balita, usia pendidikan dasar, usia produktif, usia lanjut;	1 tahun	3,000,000	DINAS KESEHATAN	
1.02.02.2.02.13	Pengelolaan Pelayanan Kesehatan bagi Penduduk pada Kondisi Kejadian Luar Biasa (KLB)	Tercukupinya Pengelolaan Pelayanan Kesehatan bagi Penduduk pada Kondisi Kejadian Luar Biasa (KLB)				1 tahun	245,857,500	Kab. Demak, Bonang, Semua Kelurahan	Dana Transfer Khusus - Dana Alokasi Khusus Non Fisik		1.5 Pelayanan kesehatan untuk semua (health for all): ibu hamil (bumil), ibu bersalin, bayi baru lahir, balita, usia pendidikan dasar, usia produktif, usia lanjut;	1 tahun	245,857,500	DINAS KESEHATAN	
1.02.02.2.02.15	Pengelolaan Pelayanan Kesehatan Gizi Masyarakat	Tercukupinya Pengelolaan Pelayanan Kesehatan Gizi Masyarakat				1 tahun	50,961,000	Kab. Demak, Bonang, Semua Kelurahan	Dana Transfer Khusus - Dana Alokasi Khusus Non Fisik		1.5 Pelayanan kesehatan untuk semua (health for all): ibu hamil (bumil), ibu bersalin, bayi baru lahir, balita, usia pendidikan dasar, usia produktif, usia lanjut;	1 tahun	50,961,000	DINAS KESEHATAN	
1.02.02.2.02.17	Pengelolaan Pelayanan Kesehatan Lingkungan	Tercukupinya Pengelolaan Pelayanan Kesehatan Lingkungan				1 tahun	9,835,500	Kab. Demak, Bonang, Semua Kelurahan	Dana Transfer Khusus - Dana Alokasi Khusus Non Fisik		1.5 Pelayanan kesehatan untuk semua (health for all): ibu hamil (bumil), ibu bersalin, bayi baru lahir, balita, usia pendidikan dasar, usia produktif, usia lanjut;	1 tahun	9,835,500	DINAS KESEHATAN	

**Penetapan Rencana Kerja Pemerintah Daerah (RKPD)
Kabupaten Demak
Tahun 2022**

Kode	Urusan/ Bidang Urusan/ Program/ Kegiatan/ Sub Kegiatan	Indikator Program/ Kegiatan/ Sub Kegiatan	Target Akhir Periode RPJMD	Realisasi Capaian RKPD Tahun 2020	Prakiraan Capaian Target RKPD Tahun 2021	Capaian Kinerja dan Kerangka Pendanaan						Kelompok Sasaran	Prakiraan Maju Rencana Tahun 2023		Perangkat Daerah Penanggung Jawab
						Target 2022	Pagu Indikatif	Lokasi	Sumber Dana	Prioritas			Target	Pagu Indikatif	
										Nasional	Daerah				
1.02.02.2.02.18	Pengelolaan Pelayanan Promosi Kesehatan	Tercukupinya				1 tahun	109,280,000	Kab. Demak, Bonang, Semua Kelurahan	Dana Transfer Khusus - Dana Alokasi Khusus Non Fisik		1.5 Pelayanan kesehatan untuk semua (health for all): ibu hamil (bumil), ibu bersalin, bayi baru lahir, balita, usia pendidikan dasar, usia produktif, usia lanjut;	1 tahun	109,280,000	DINAS KESEHATAN	
1.02.02.2.02.25	Pelayanan Kesehatan Penyakit Menular dan Tidak Menular	Tercukupinya Pelayanan Kesehatan Penyakit Menular dan Tidak Menular				1 tahun	43,646,000	Kab. Demak, Bonang, Semua Kelurahan	Dana Transfer Khusus - Dana Alokasi Khusus Non Fisik		1.5 Pelayanan kesehatan untuk semua (health for all): ibu hamil (bumil), ibu bersalin, bayi baru lahir, balita, usia pendidikan dasar, usia produktif, usia lanjut;	1 tahun	43,646,000	DINAS KESEHATAN	
1.02.02.2.02.33	Operasional Pelayanan Puskesmas	Tercukupinya Operasional Pelayanan Puskesmas				1 tahun	40,392,000	Kab. Demak, Bonang, Semua Kelurahan	Dana Transfer Khusus - Dana Alokasi Khusus Non Fisik		1.5 Pelayanan kesehatan untuk semua (health for all): ibu hamil (bumil), ibu bersalin, bayi baru lahir, balita, usia pendidikan dasar, usia produktif, usia lanjut;	1 tahun	40,392,000	DINAS KESEHATAN	
1.02.03	PROGRAM PENINGKATAN KAPASITAS SUMBER DAYA MANUSIA KESEHATAN						26,880,000						26,880,000		
1.02.03.2.02	Perencanaan Kebutuhan dan Pemandangan Sumberdaya Manusia Kesehatan untuk UKP dan UKM di Wilayah Kabupaten/Kota						26,880,000						26,880,000		
1.02.03.2.02.02	Pemenuhan Kebutuhan Sumber Daya Manusia Kesehatan sesuai Standar	Tercukupinya Pemenuhan Kebutuhan Sumber Daya Manusia Kesehatan sesuai standar				12 bulan	26,880,000	Kab. Demak, Bonang, Semua Kelurahan	Dana Transfer Khusus - Dana Alokasi Khusus Non Fisik		1.5 Pelayanan kesehatan untuk semua (health for all): ibu hamil (bumil), ibu bersalin, bayi baru lahir, balita, usia pendidikan dasar, usia produktif, usia lanjut;	12 bulan	26,880,000	DINAS KESEHATAN	

**Penetapan Rencana Kerja Pemerintah Daerah (RKPD)
Kabupaten Demak
Tahun 2022**

Kode	Urusan/ Bidang Urusan/ Program/ Kegiatan/ Sub Kegiatan	Indikator Program/ Kegiatan/ Sub Kegiatan	Target Akhir Periode RPJMD	Realisasi Capaian RKPD Tahun 2020	Prakiraan Capaian Target RKPD Tahun 2021	Capaian Kinerja dan Kerangka Pendanaan						Kelompok Sasaran	Prakiraan Maju Rencana Tahun 2023		Perangkat Daerah Penanggung Jawab
						Target 2022	Pagu Indikatif	Lokasi	Sumber Dana	Prioritas			Target	Pagu Indikatif	
										Nasional	Daerah				
1 02 05	PROGRAM PEMBERDAYAAN MASYARAKAT BIDANG KESEHATAN						56,018,000						56,018,000		
1 02 05 2.03	Pengembangan dan Pelaksanaan Upaya Kesehatan Bersumber Daya Masyarakat (UKBM) Tingkat Daerah Kabupaten/Kota						56,018,000						56,018,000		
1 02 05 2.03 01	Bimbingan Teknis dan Supervisi Pengembangan dan Pelaksanaan Upaya Kesehatan Bersumber Daya Masyarakat (UKBM)	Tercukupinya Bimbingan Teknis dan Supervisi Pengembangan dan Pelaksanaan Upaya Kesehatan Bersumber Daya Masyarakat (UKBM)				1 tahun	56,018,000	Kab. Demak, Bonang, Semua Kelurahan	Dana Transfer Khusus - Dana Alokasi Khusus Non Fisik	1.5 Pelayanan kesehatan untuk semua (health for all): ibu hamil (bumil), ibu bersalin, bayi baru lahir, balita, usia pendidikan dasar, usia produktif, usia lanjut;		1 tahun	56,018,000	DINAS KESEHATAN	
1	URUSAN PEMERINTAHAN WAJIB YANG BERKAITAN DENGAN PELAYANAN DASAR														
1 02	URUSAN PEMERINTAHAN BIDANG KESEHATAN						4,917,334,788						4,919,482,000		
1 02 01	PROGRAM PENUNJANG URUSAN PEMERINTAHAN DAERAH KABUPATEN/KOTA						4,289,584,788						4,291,732,000		
1 02 01 2.02	Administrasi Keuangan Perangkat Daerah						2,923,952,788						2,925,000,000		
1 02 01 2.02 01	Penyediaan Gaji dan Tunjangan ASN	Tersedianya Gaji Dan Tunjangan ASN				1 Tahun	2,899,652,788	Kab. Demak, Semua Kecamatan, Semua Kelurahan	Dana Transfer Umum- Dana Alokasi Umum			1 Tahun	2,900,000,000	DINAS KESEHATAN	
1 02 01 2.02 02	Penyediaan Administrasi Pelaksanaan Tugas ASN	Tersedianya Administrasi Pelaksanaan Tugas ASN				1 Tahun	24,300,000	Kab. Demak, Semua Kecamatan, Semua Kelurahan	Dana Transfer Umum- Dana Alokasi Umum			1 Tahun	25,000,000	DINAS KESEHATAN	
1 02 01 2.08	Penyediaan Jasa Penunjang Urusan Pemerintahan Daerah						61,800,000						61,900,000		
1 02 01 2.08 02	Penyediaan Jasa Komunikasi, Sumber Daya Air dan Listrik	Tersedianya Jasa Komunikasi, Sumber Daya Air dan Listrik				1 Tahun	61,800,000	Kab. Demak, Demak, Semua Kelurahan	Dana Transfer Umum- Dana Alokasi Umum			1 Tahun	61,900,000	DINAS KESEHATAN	
1 02 01 2.10	Peningkatan Pelayanan BLUD						1,303,832,000						1,304,832,000		

**Penetapan Rencana Kerja Pemerintah Daerah (RKPD)
Kabupaten Demak
Tahun 2022**

Kode	Urusan/ Bidang Urusan/ Program/ Kegiatan/ Sub Kegiatan	Indikator Program/ Kegiatan/ Sub Kegiatan	Target Akhir Periode RPJMD	Realisasi Capaian RKPD Tahun 2020	Prakiraan Capaian Target RKPD Tahun 2021	Capaian Kinerja dan Kerangka Pendanaan						Kelompok Sasaran	Prakiraan Maju Rencana Tahun 2023		Perangkat Daerah Penanggung Jawab
						Target 2022	Pagu Indikatif	Lokasi	Sumber Dana	Prioritas			Target	Pagu Indikatif	
										Nasional	Daerah				
1.02.01.2.10.01	Pelayanan dan Penunjang Pelayanan BLUD						1,303,832,000	Kab. Demak, Demak, Semua Kelurahan	PENDAPATAN ASLI DAERAH (PAD) PENDAPATAN ASLI DAERAH (PAD)				1,304,832,000	DINAS KESEHATAN	
1.02.02	PROGRAM PEMENUHAN UPAYA KESEHATAN PERORANGAN DAN UPAYA KESEHATAN MASYARAKAT						538,247,000						538,024,100		
1.02.02.2.02	Penyediaan Layanan Kesehatan untuk UKM dan UKP Rujukan Tingkat Daerah Kabupaten/Kota						538,247,000						538,024,100		
1.02.02.2.02.01	Pengelolaan Pelayanan Kesehatan Ibu Hamil	terpenuhinya promosi kesehatan dan gerakan hidup bersih dan sehat selama satu tahun				1 tahun	38,700,000	Kab. Demak, Demak, Bintoro	DAK Non Fisik - BOKKB - BOK	1.5 Pelayanan kesehatan untuk semua (health for all): ibu hamil (bumil), ibu bersalin, bayi baru lahir, balita, usia pendidikan dasar, usia produktif, usia lanjut;		1 tahun	38,700,000	DINAS KESEHATAN	
1.02.02.2.02.02	Pengelolaan Pelayanan Kesehatan Ibu Bersalin	terpenuhinya promosi kesehatan dan gerakan hidup bersih dan sehat selama satu tahun				1 tahun	20,700,000	Kab. Demak, Demak, Bintoro	DAK Non Fisik - BOKKB - BOK	1.5 Pelayanan kesehatan untuk semua (health for all): ibu hamil (bumil), ibu bersalin, bayi baru lahir, balita, usia pendidikan dasar, usia produktif, usia lanjut;		1 tahun	20,700,000	DINAS KESEHATAN	
1.02.02.2.02.03	Pengelolaan Pelayanan Kesehatan Bayi Baru Lahir						20,325,000		DAK Non Fisik - BOKKB - BOK	1.5 Pelayanan kesehatan untuk semua (health for all): ibu hamil (bumil), ibu bersalin, bayi baru lahir, balita, usia pendidikan dasar, usia produktif, usia lanjut;			20,325,000	DINAS KESEHATAN	

**Penetapan Rencana Kerja Pemerintah Daerah (RKPD)
Kabupaten Demak
Tahun 2022**

Kode	Urusan/ Bidang Urusan/ Program/ Kegiatan/ Sub Kegiatan	Indikator Program/ Kegiatan/ Sub Kegiatan	Target Akhir Periode RPJMD	Realisasi Capaian RKPD Tahun 2020	Prakiraan Capaian Target RKPD Tahun 2021	Capaian Kinerja dan Kerangka Pendanaan						Kelompok Sasaran	Prakiraan Maju Rencana Tahun 2023		Perangkat Daerah Penanggung Jawab
						Target 2022	Pagu Indikatif	Lokasi	Sumber Dana	Prioritas			Target	Pagu Indikatif	
										Nasional	Daerah				
1.02.02.2.02.04	Pengelolaan Pelayanan Kesehatan Balita	terpenuhinya promosi kesehatan dan gerakan hidup bersih dan sehat selama satu tahun				1 tahun	45,660,000	Kab. Demak, Demak, Bintoro	DAK Non Fisik - BOKKB - BOK		1.5 Pelayanan kesehatan untuk semua (health for all): ibu hamil (bumil), ibu bersalin, bayi baru lahir, balita, usia pendidikan dasar, usia produktif, usia lanjut;		1 tahun	45,660,000	DINAS KESEHATAN
1.02.02.2.02.05	Pengelolaan Pelayanan Kesehatan pada Usia Pendidikan Dasar	terpenuhinya promosi kesehatan dan gerakan hidup bersih dan sehat selama satu tahun				1 tahun	10,575,000	Kab. Demak, Demak, Bintoro	DAK Non Fisik - BOKKB - BOK		1.5 Pelayanan kesehatan untuk semua (health for all): ibu hamil (bumil), ibu bersalin, bayi baru lahir, balita, usia pendidikan dasar, usia produktif, usia lanjut;		1 tahun	10,575,000	DINAS KESEHATAN
1.02.02.2.02.07	Pengelolaan Pelayanan Kesehatan pada Usia Lanjut	terpenuhinya promosi kesehatan dan gerakan hidup bersih dan sehat selama satu tahun				1 tahun	19,500,000	Kab. Demak, Demak, Bintoro	DAK Non Fisik - BOKKB - BOK		1.5 Pelayanan kesehatan untuk semua (health for all): ibu hamil (bumil), ibu bersalin, bayi baru lahir, balita, usia pendidikan dasar, usia produktif, usia lanjut;		1 tahun	19,500,000	DINAS KESEHATAN
1.02.02.2.02.11	Pengelolaan Pelayanan Kesehatan Orang Terduga Tuberkulosis	terpenuhinya promosi kesehatan dan gerakan hidup bersih dan sehat selama satu tahun				1 tahun	8,100,000	Kab. Demak, Demak, Bintoro	DAK Non Fisik - BOKKB - BOK		1.5 Pelayanan kesehatan untuk semua (health for all): ibu hamil (bumil), ibu bersalin, bayi baru lahir, balita, usia pendidikan dasar, usia produktif, usia lanjut;		1 tahun	8,100,000	DINAS KESEHATAN
1.02.02.2.02.13	Pengelolaan Pelayanan Kesehatan bagi Penduduk pada Kondisi Kejadian Luar Biasa (KLB)	terpenuhinya promosi kesehatan dan gerakan hidup bersih dan sehat selama satu tahun				1 tahun	219,712,500	Kab. Demak, Demak, Bintoro	DAK Non Fisik - BOKKB - BOK		1.5 Pelayanan kesehatan untuk semua (health for all): ibu hamil (bumil), ibu bersalin, bayi baru lahir, balita, usia pendidikan dasar, usia produktif, usia lanjut;		1 tahun	219,712,500	DINAS KESEHATAN

**Penetapan Rencana Kerja Pemerintah Daerah (RKPD)
Kabupaten Demak
Tahun 2022**

Kode	Urusan/ Bidang Urusan/ Program/ Kegiatan/ Sub Kegiatan	Indikator Program/ Kegiatan/ Sub Kegiatan	Target Akhir Periode RPJMD	Realisasi Capaian RKPD Tahun 2020	Prakiraan Capaian Target RKPD Tahun 2021	Capaian Kinerja dan Kerangka Pendanaan						Kelompok Sasaran	Prakiraan Maju Rencana Tahun 2023		Perangkat Daerah Penanggung Jawab
						Target 2022	Pagu Indikatif	Lokasi	Sumber Dana	Prioritas			Target	Pagu Indikatif	
										Nasional	Daerah				
1.02.02.2.02.15	Pengelolaan Pelayanan Kesehatan Gizi Masyarakat	terpenuhinya promosi kesehatan dan gerakan hidup bersih dan sehat selama satu tahun				1 tahun	18,216,000	Kab. Demak, Demak, Bintoro	DAK Non Fisik - BOKKB - BOK		1.5 Pelayanan kesehatan untuk semua (health for all): ibu hamil (bumil), ibu bersalin, bayi baru lahir, balita, usia pendidikan dasar, usia produktif, usia lanjut;	1 tahun	18,216,000	DINAS KESEHATAN	
1.02.02.2.02.17	Pengelolaan Pelayanan Kesehatan Lingkungan	terpenuhinya promosi kesehatan dan gerakan hidup bersih dan sehat selama satu tahun				1 tahun	11,110,000	Kab. Demak, Demak, Bintoro	DAK Non Fisik - BOKKB - BOK		1.5 Pelayanan kesehatan untuk semua (health for all): ibu hamil (bumil), ibu bersalin, bayi baru lahir, balita, usia pendidikan dasar, usia produktif, usia lanjut;	1 tahun	11,110,000	DINAS KESEHATAN	
1.02.02.2.02.18	Pengelolaan Pelayanan Promosi Kesehatan	terpenuhinya promosi kesehatan dan gerakan hidup bersih dan sehat selama satu tahun				1 tahun	42,920,000	Kab. Demak, Demak, Bintoro	DAK Non Fisik - BOKKB - BOK		1.5 Pelayanan kesehatan untuk semua (health for all): ibu hamil (bumil), ibu bersalin, bayi baru lahir, balita, usia pendidikan dasar, usia produktif, usia lanjut;	1 tahun	42,920,000	DINAS KESEHATAN	
1.02.02.2.02.20	Pengelolaan Surveilans Kesehatan						1,125,000						1,125,000	DINAS KESEHATAN	
1.02.02.2.02.25	Pelayanan Kesehatan Penyakit Menular dan Tidak Menular	terpenuhinya promosi kesehatan dan gerakan hidup bersih dan sehat selama satu tahun				1 tahun	69,247,000	Kab. Demak, Demak, Bintoro	DAK Non Fisik - BOKKB - BOK		1.5 Pelayanan kesehatan untuk semua (health for all): ibu hamil (bumil), ibu bersalin, bayi baru lahir, balita, usia pendidikan dasar, usia produktif, usia lanjut;	1 tahun	69,247,000	DINAS KESEHATAN	
1.02.02.2.02.33	Operasional Pelayanan Puskesmas	terpenuhinya promosi kesehatan dan gerakan hidup bersih dan sehat selama satu tahun				1 tahun	10,556,500	Kab. Demak, Demak, Bintoro	DAK Non Fisik - BOKKB - BOK		1.5 Pelayanan kesehatan untuk semua (health for all): ibu hamil (bumil), ibu bersalin, bayi baru lahir, balita, usia pendidikan dasar, usia produktif, usia lanjut;	1 tahun	10,333,600	DINAS KESEHATAN	

**Penetapan Rencana Kerja Pemerintah Daerah (RKPD)
Kabupaten Demak
Tahun 2022**

Kode	Urusan/ Bidang Urusan/ Program/ Kegiatan/ Sub Kegiatan	Indikator Program/ Kegiatan/ Sub Kegiatan	Target Akhir Periode RPJMD	Realisasi Capaian RKPD Tahun 2020	Prakiraan Capaian Target RKPD Tahun 2021	Capaian Kinerja dan Kerangka Pendanaan						Kelompok Sasaran	Prakiraan Maju Rencana Tahun 2023		Perangkat Daerah Penanggung Jawab
						Target 2022	Pagu Indikatif	Lokasi	Sumber Dana	Prioritas			Target	Pagu Indikatif	
										Nasional	Daerah				
1 02 02 2.02 37	Pelaksanaan Kewaspadaan Dini dan Respon Wabah	terpenuhinya promosi kesehatan dan gerakan hidup bersih dan sehat selama satu tahun				1 tahun	1,800,000	Kab. Demak, Demak, Bintoro	DAK Non Fisik - BOKKB - BOK	1.5 Pelayanan kesehatan untuk semua (health for all): ibu hamil (bumil), ibu bersalin, bayi baru lahir, balita, usia pendidikan dasar, usia produktif, usia lanjut;	1 tahun	1,800,000	DINAS KESEHATAN		
1 02 03	PROGRAM PENINGKATAN KAPASITAS SUMBER DAYA MANUSIA KESEHATAN						26,880,000					26,880,000			
1 02 03 2.02	Perencanaan Kebutuhan dan Pendayagunaan Sumberdaya Manusia Kesehatan untuk UKP dan UKM di Wilayah Kabupaten/Kota						26,880,000					26,880,000			
1 02 03 2.02 02	Pemenuhan Kebutuhan Sumber Daya Manusia Kesehatan sesuai Standar	terpenuhinya promosi kesehatan dan gerakan hidup bersih dan sehat selama satu tahun				1 tahun	26,880,000	Kab. Demak, Demak, Bintoro	DAK Non Fisik - BOKKB - BOK	1.5 Pelayanan kesehatan untuk semua (health for all): ibu hamil (bumil), ibu bersalin, bayi baru lahir, balita, usia pendidikan dasar, usia produktif, usia lanjut;	1 tahun	26,880,000	DINAS KESEHATAN		
1 02 05	PROGRAM PEMBERDAYAAN MASYARAKAT BIDANG KESEHATAN						62,623,000					62,845,900			
1 02 05 2.03	Pengembangan dan Pelaksanaan Upaya Kesehatan Bersumber Daya Masyarakat (UKBM) Tingkat Daerah Kabupaten/Kota						62,623,000					62,845,900			
1 02 05 2.03 01	Bimbingan Teknis dan Supervisi Pengembangan dan Pelaksanaan Upaya Kesehatan Bersumber Daya Masyarakat (UKBM)	terpenuhinya promosi kesehatan dan gerakan hidup bersih dan sehat selama satu tahun				1 tahun	62,623,000	Kab. Demak, Demak, Bintoro	DAK Non Fisik - BOKKB - BOK	1.5 Pelayanan kesehatan untuk semua (health for all): ibu hamil (bumil), ibu bersalin, bayi baru lahir, balita, usia pendidikan dasar, usia produktif, usia lanjut;	1 tahun	62,845,900	DINAS KESEHATAN		
1	URUSAN PEMERINTAHAN WAJIB YANG BERKAITAN DENGAN PELAYANAN DASAR														

**Penetapan Rencana Kerja Pemerintah Daerah (RKPD)
Kabupaten Demak
Tahun 2022**

Kode	Urusan/ Bidang Urusan/ Program/ Kegiatan/ Sub Kegiatan	Indikator Program/ Kegiatan/ Sub Kegiatan	Target Akhir Periode RPJMD	Realisasi Capaian RKPD Tahun 2020	Prakiraan Capaian Target RKPD Tahun 2021	Capaian Kinerja dan Kerangka Pendanaan					Kelompok Sasaran	Prakiraan Maju Rencana Tahun 2023		Perangkat Daerah Penanggung Jawab	
						Target 2022	Pagu Indikatif	Lokasi	Sumber Dana	Prioritas		Target	Pagu Indikatif		
										Nasional					Daerah
1 02							4,457,568,600						3,325,000,000		
1 02 01	PROGRAM PENUNJANG URUSAN PEMERINTAHAN DAERAH KABUPATEN/KOTA						3,829,818,600						2,675,000,000		
1 02 01 2.02	Administrasi Keuangan Perangkat Daerah						2,412,078,600						2,622,000,000		
1 02 01 2.02 01	Penyediaan Gaji dan Tunjangan ASN	TERPENUHINYA PENYEDIAAN GAJI DAN TUNJANGAN ASN				1 TAHUN	2,391,378,600	Kab. Demak, Demak, Semua Kelurahan	Dana Transfer Umum- Dana Alokasi Umum	1.5 Pelayanan kesehatan untuk semua (health for all): ibu hamil (bumil), ibu bersalin, bayi baru lahir, balita, usia pendidikan dasar, usia produktif, usia lanjut;	1 TAHUN	2,600,000,000	DINAS KESEHATAN		
1 02 01 2.02 02	Penyediaan Administrasi Pelaksanaan Tugas ASN	TERPENUHINYA PENYEDIAAN ADMINISTRASI PELAKSANAAN TUGAS ASN				1 TAHUN	20,700,000	Kab. Demak, Demak, Semua Kelurahan	Dana Transfer Umum- Dana Alokasi Umum	1.5 Pelayanan kesehatan untuk semua (health for all): ibu hamil (bumil), ibu bersalin, bayi baru lahir, balita, usia pendidikan dasar, usia produktif, usia lanjut;	1 TAHUN	22,000,000	DINAS KESEHATAN		
1 02 01 2.08	Penyediaan Jasa Penunjang Urusan Pemerintahan Daerah						51,600,000						53,000,000		
1 02 01 2.08 02	Penyediaan Jasa Komunikasi, Sumber Daya Air dan Listrik	TERPENUHINYA PENYEDIAAN JASA KOMUNIKASI, SUMBER DAYA AIR DAN LISTRIK				1 TAHUN	51,600,000	Kab. Demak, Demak, Semua Kelurahan	Dana Transfer Umum- Dana Alokasi Umum	1.5 Pelayanan kesehatan untuk semua (health for all): ibu hamil (bumil), ibu bersalin, bayi baru lahir, balita, usia pendidikan dasar, usia produktif, usia lanjut;	1 TAHUN	53,000,000	DINAS KESEHATAN		
1 02 01 2.10	Peningkatan Pelayanan BLUD						1,366,140,000						0		

**Penetapan Rencana Kerja Pemerintah Daerah (RKPD)
Kabupaten Demak
Tahun 2022**

Kode	Urusan/ Bidang Urusan/ Program/ Kegiatan/ Sub Kegiatan	Indikator Program/ Kegiatan/ Sub Kegiatan	Target Akhir Periode RPJMD	Realisasi Capaian RKPD Tahun 2020	Prakiraan Capaian Target RKPD Tahun 2021	Capaian Kinerja dan Kerangka Pendanaan						Kelompok Sasaran	Prakiraan Maju Rencana Tahun 2023		Perangkat Daerah Penanggung Jawab
						Target 2022	Pagu Indikatif	Lokasi	Sumber Dana	Prioritas			Target	Pagu Indikatif	
										Nasional	Daerah				
1 02 01 2.10 01	Pelayanan dan Penunjang Pelayanan BLUD	PENYEDIAAN FALISITAS PELAYANAN KESEHATAN UNTUK UKM DAN UKP KEWENANGAN DAERAH KABUPATEN KOTA				1 TAHUN	1,366,140,000	Kab. Demak, Demak, Semua Kelurahan	Pendapatan dari BLUD		1.5 Pelayanan kesehatan untuk semua (health for all): ibu hamil (bumil), ibu bersalin, bayi baru lahir, balita, usia pendidikan dasar, usia produktif, usia lanjut;	1 TAHUN	0	DINAS KESEHATAN	
1 02 05	PROGRAM PEMBERDAYAAN MASYARAKAT BIDANG KESEHATAN						627,750,000						650,000,000		
1 02 05 2.02	Pelaksanaan Sehat dalam rangka Promotif Preventif Tingkat Daerah Kabupaten/Kota						627,750,000						650,000,000		
1 02 05 2.02 01	Penyelenggaraan Promosi Kesehatan dan Gerakan Hidup Bersih dan Sehat						627,750,000	Kab. Demak, Demak, Semua Kelurahan	DAK Non Fisik - BOKKB - BOK				650,000,000	DINAS KESEHATAN	
1	URUSAN PEMERINTAHAN WAJIB YANG BERKAITAN DENGAN PELAYANAN DASAR														
1 02	URUSAN PEMERINTAHAN BIDANG KESEHATAN							4,090,993,677						4,371,447,000	
1 02 01	PROGRAM PENUNJANG URUSAN PEMERINTAHAN DAERAH KABUPATEN/KOTA						3,461,893,677						3,742,347,000		
1 02 01 2.02	Administrasi Keuangan Perangkat Daerah						2,330,958,677						2,611,412,000		
1 02 01 2.02 01	Penyediaan Gaji dan Tunjangan ASN	Tersedianya gaji dan tunjangan ASN				1 Tahun	2,302,758,677	Kab. Demak, Semua Kecamatan, Semua Kelurahan	Dana Transfer Umum- Dana Alokasi Umum			1 Tahun	2,574,737,000	DINAS KESEHATAN	
1 02 01 2.02 02	Penyediaan Administrasi Pelaksanaan Tugas ASN	Tersedianya biaya administrasi pelaksanaan tugas ASN				100 %	28,200,000	Kab. Demak, Semua Kecamatan, Semua Kelurahan	Dana Transfer Umum- Dana Alokasi Umum			100 %	36,675,000	DINAS KESEHATAN	
1 02 01 2.08	Penyediaan Jasa Penunjang Urusan Pemerintahan Daerah						30,500,000						30,500,000		
1 02 01 2.08 02	Penyediaan Jasa Komunikasi, Sumber Daya Air dan Listrik	Tersedianya jasa komunikasi, sumber daya air dan listrik				100 %	30,500,000	Kab. Demak, Demak, Semua Kelurahan	Dana Transfer Umum- Dana Alokasi Umum			100 %	30,500,000	DINAS KESEHATAN	
1 02 01 2.10	Peningkatan Pelayanan BLUD						1,100,435,000						1,100,435,000		

**Penetapan Rencana Kerja Pemerintah Daerah (RKPD)
Kabupaten Demak
Tahun 2022**

Kode	Urusan/ Bidang Urusan/ Program/ Kegiatan/ Sub Kegiatan	Indikator Program/ Kegiatan/ Sub Kegiatan	Target Akhir Periode RPJMD	Realisasi Capaian RKPD Tahun 2020	Prakiraan Capaian Target RKPD Tahun 2021	Capaian Kinerja dan Kerangka Pendanaan					Kelompok Sasaran	Prakiraan Maju Rencana Tahun 2023		Perangkat Daerah Penanggung Jawab	
						Target 2022	Pagu Indikatif	Lokasi	Sumber Dana	Prioritas		Target	Pagu Indikatif		
										Nasional					Daerah
1 02 01 2.10 01	Pelayanan dan Penunjang Pelayanan BLUD	Terelisasinya anggaran BLUD PUSKESMAS Demak III				100 %	1,100,435,000	Kab. Demak, Demak, Semua Kelurahan	PENDAPATAN ASLI DAERAH (PAD)			100 %	1,100,435,000	DINAS KESEHATAN	
1 02 02	PROGRAM PEMENUHAN UPAYA KESEHATAN PERORANGAN DAN UPAYA KESEHATAN MASYARAKAT						602,220,000						602,220,000		
1 02 02 2.02	Penyediaan Layanan Kesehatan untuk UKM dan UKP Rujukan Tingkat Daerah Kabupaten/Kota						602,220,000						602,220,000		
1 02 02 2.02 01	Pengelolaan Pelayanan Kesehatan Ibu Hamil	Terpenuhinya pelayanan kesehatan ibu hamil				1 Tahun	7,425,000	Kab. Demak, Demak, Semua Kelurahan	DAK Non Fisik - BOKKB - BOK	1.5 Pelayanan kesehatan untuk semua (health for all): ibu hamil (bumil), ibu bersalin, bayi baru lahir, balita, usia pendidikan dasar, usia produktif, usia lanjut; 1.5 Pelayanan kesehatan untuk semua (health for all): ibu hamil (bumil), ibu bersalin, bayi baru lahir, balita, usia pendidikan dasar, usia produktif, usia lanjut;		1 Tahun	7,425,000	DINAS KESEHATAN	
1 02 02 2.02 02	Pengelolaan Pelayanan Kesehatan Ibu Bersalin	Terpenuhinya pelayanan kesehatan ibu bersalin				1 Tahun	15,525,000	Kab. Demak, Demak, Semua Kelurahan	DAK Non Fisik - BOKKB - BOK	1.5 Pelayanan kesehatan untuk semua (health for all): ibu hamil (bumil), ibu bersalin, bayi baru lahir, balita, usia pendidikan dasar, usia produktif, usia lanjut;		1 Tahun	15,525,000	DINAS KESEHATAN	

**Penetapan Rencana Kerja Pemerintah Daerah (RKPD)
Kabupaten Demak
Tahun 2022**

Kode	Urusan/ Bidang Urusan/ Program/ Kegiatan/ Sub Kegiatan	Indikator Program/ Kegiatan/ Sub Kegiatan	Target Akhir Periode RPJMD	Realisasi Capaian RKPD Tahun 2020	Prakiraan Capaian Target RKPD Tahun 2021	Capaian Kinerja dan Kerangka Pendanaan						Kelompok Sasaran	Prakiraan Maju Rencana Tahun 2023		Perangkat Daerah Penanggung Jawab
						Target 2022	Pagu Indikatif	Lokasi	Sumber Dana	Prioritas			Target	Pagu Indikatif	
										Nasional	Daerah				
1.02.02.2.02.03	Pengelolaan Pelayanan Kesehatan Bayi Baru Lahir	Terpenuhinya pelayanan kesehatan bayi baru lahir				1 Tahun	12,750,000	Kab. Demak, Demak, Semua Kelurahan	DAK Non Fisik - BOKKB - BOK	1.5 Pelayanan kesehatan untuk semua (health for all): ibu hamil (bumil), ibu bersalin, bayi baru lahir, balita, usia pendidikan dasar, usia produktif, usia lanjut; 1.5 Pelayanan kesehatan untuk semua (health for all): ibu hamil (bumil), ibu bersalin, bayi baru lahir, balita, usia pendidikan dasar, usia produktif, usia lanjut;	1 Tahun	12,750,000	DINAS KESEHATAN		
1.02.02.2.02.04	Pengelolaan Pelayanan Kesehatan Balita	Terpenuhinya pelayanan kesehatan balita				1 Tahun	12,300,000	Kab. Demak, Demak, Semua Kelurahan	DAK Non Fisik - BOKKB - BOK	1.5 Pelayanan kesehatan untuk semua (health for all): ibu hamil (bumil), ibu bersalin, bayi baru lahir, balita, usia pendidikan dasar, usia produktif, usia lanjut;	1 Tahun	12,300,000	DINAS KESEHATAN		
1.02.02.2.02.05	Pengelolaan Pelayanan Kesehatan pada Usia Pendidikan Dasar	Terpenuhinya pengelolaan pelayanan kesehatan pada usia pendidikan dasar				1 Tahun	33,414,000	Kab. Demak, Demak, Semua Kelurahan	DAK Non Fisik - BOKKB - BOK	1.5 Pelayanan kesehatan untuk semua (health for all): ibu hamil (bumil), ibu bersalin, bayi baru lahir, balita, usia pendidikan dasar, usia produktif, usia lanjut;	1 Tahun	33,414,000	DINAS KESEHATAN		
1.02.02.2.02.07	Pengelolaan Pelayanan Kesehatan pada Usia Lanjut	Terpenuhinya pelayanan kesehatan pada usia lanjut				1 Tahun	10,800,000	Kab. Demak, Demak, Semua Kelurahan	DAK Non Fisik - BOKKB - BOK	1.5 Pelayanan kesehatan untuk semua (health for all): ibu hamil (bumil), ibu bersalin, bayi baru lahir, balita, usia pendidikan dasar, usia produktif, usia lanjut;	1 Tahun	10,800,000	DINAS KESEHATAN		

**Penetapan Rencana Kerja Pemerintah Daerah (RKPD)
Kabupaten Demak
Tahun 2022**

Kode	Urusan/ Bidang Urusan/ Program/ Kegiatan/ Sub Kegiatan	Indikator Program/ Kegiatan/ Sub Kegiatan	Target Akhir Periode RPJMD	Realisasi Capaian RKPD Tahun 2020	Prakiraan Capaian Target RKPD Tahun 2021	Capaian Kinerja dan Kerangka Pendanaan					Kelompok Sasaran	Prakiraan Maju Rencana Tahun 2023		Perangkat Daerah Penanggung Jawab	
						Target 2022	Pagu Indikatif	Lokasi	Sumber Dana	Prioritas		Target	Pagu Indikatif		
										Nasional					Daerah
1.02.02.2.02.11	Pengelolaan Pelayanan Kesehatan Orang Terduga Tuberkulosis	Terpenuhinya pengelolaan pelayanan kesehatan orang terduga tuberkulosis				1 Tahun	1,800,000	Kab. Demak, Dempet, Semua Kelurahan	DAK Non Fisik - BOKKB - BOK	1.5 Pelayanan kesehatan untuk semua (health for all): ibu hamil (bumil), ibu bersalin, bayi baru lahir, balita, usia pendidikan dasar, usia produktif, usia lanjut;	1 Tahun	1,800,000	DINAS KESEHATAN		
1.02.02.2.02.13	Pengelolaan Pelayanan Kesehatan bagi Penduduk pada Kondisi Kejadian Luar Biasa (KLB)	Terpenuhinya Pengelolaan pelayanan kesehatan bagi penduduk pada kondisi kejadian luar biasa (KLB)				1 Tahun	220,185,000	Kab. Demak, Demak, Semua Kelurahan	DAK Non Fisik - BOKKB - BOK	1.4 Percepatan penanganan covid 19 dan stunting	1 Tahun	220,185,000	DINAS KESEHATAN		
1.02.02.2.02.15	Pengelolaan Pelayanan Kesehatan Gizi Masyarakat	Terpenuhinya pelayanan kesehatan gizi masyarakat				1 Tahun	37,425,000	Kab. Demak, Demak, Semua Kelurahan	DAK Non Fisik - BOKKB - BOK	1.5 Pelayanan kesehatan untuk semua (health for all): ibu hamil (bumil), ibu bersalin, bayi baru lahir, balita, usia pendidikan dasar, usia produktif, usia lanjut;	1 Tahun	37,425,000	DINAS KESEHATAN		
1.02.02.2.02.16	Pengelolaan Pelayanan Kesehatan Kerja dan Olahraga	Terpenuhinya Pengelolaan pelayanan kesehatan kerja dan olahraga				1 Tahun	2,400,000	Kab. Demak, Demak, Semua Kelurahan	DAK Non Fisik - BOKKB - BOK	1.5 Pelayanan kesehatan untuk semua (health for all): ibu hamil (bumil), ibu bersalin, bayi baru lahir, balita, usia pendidikan dasar, usia produktif, usia lanjut;	1 Tahun	2,400,000	DINAS KESEHATAN		
1.02.02.2.02.17	Pengelolaan Pelayanan Kesehatan Lingkungan	Terpenuhinya pelayanan kesehatan lingkungan				1 Tahun	15,050,000	Kab. Demak, Demak, Semua Kelurahan	DAK Non Fisik - BOKKB - BOK	1.5 Pelayanan kesehatan untuk semua (health for all): ibu hamil (bumil), ibu bersalin, bayi baru lahir, balita, usia pendidikan dasar, usia produktif, usia lanjut;	1 Tahun	15,050,000	DINAS KESEHATAN		

**Penetapan Rencana Kerja Pemerintah Daerah (RKPD)
Kabupaten Demak
Tahun 2022**

Kode	Urusan/ Bidang Urusan/ Program/ Kegiatan/ Sub Kegiatan	Indikator Program/ Kegiatan/ Sub Kegiatan	Target Akhir Periode RPJMD	Realisasi Capaian RKPD Tahun 2020	Prakiraan Capaian Target RKPD Tahun 2021	Capaian Kinerja dan Kerangka Pendanaan						Kelompok Sasaran	Prakiraan Maju Rencana Tahun 2023		Perangkat Daerah Penanggung Jawab
						Target 2022	Pagu Indikatif	Lokasi	Sumber Dana	Prioritas			Target	Pagu Indikatif	
										Nasional	Daerah				
1.02.02.2.02.18	Pengelolaan Pelayanan Promosi Kesehatan	Terpenuhinya pengelolaan pelayanan promosi kesehatan				1 Tahun	113,629,000	Kab. Demak, Demak, Semua Kelurahan	DAK Non Fisik - BOKKB - BOK		1.5 Pelayanan kesehatan untuk semua (health for all): ibu hamil (bumil), ibu bersalin, bayi baru lahir, balita, usia pendidikan dasar, usia produktif, usia lanjut;		1 Tahun	113,629,000	DINAS KESEHATAN
1.02.02.2.02.20	Pengelolaan Surveilans Kesehatan	Terpenuhinya Pengelolaan surveilans kesehatan				1 Tahun	5,400,000	Kab. Demak, Demak, Semua Kelurahan	DAK Non Fisik - BOKKB - BOK		1.5 Pelayanan kesehatan untuk semua (health for all): ibu hamil (bumil), ibu bersalin, bayi baru lahir, balita, usia pendidikan dasar, usia produktif, usia lanjut;		1 Tahun	5,400,000	DINAS KESEHATAN
1.02.02.2.02.22	Pengelolaan Pelayanan Kesehatan Jiwa dan NAPZA	Terpenuhinya Pengelolaan pelayanan kesehatan jiwa dan NAPZA				1 Tahun	3,600,000	Kab. Demak, Demak, Semua Kelurahan	DAK Non Fisik - BOKKB - BOK		1.5 Pelayanan kesehatan untuk semua (health for all): ibu hamil (bumil), ibu bersalin, bayi baru lahir, balita, usia pendidikan dasar, usia produktif, usia lanjut;		1 Tahun	3,600,000	DINAS KESEHATAN
1.02.02.2.02.25	Pelayanan Kesehatan Penyakit Menular dan Tidak Menular	Terpenuhinya Pengelolaan pelayanan kesehatan penyakit menular dan tidak menular				1 Tahun	84,205,000	Kab. Demak, Demak, Semua Kelurahan	DAK Non Fisik - BOKKB - BOK		1.5 Pelayanan kesehatan untuk semua (health for all): ibu hamil (bumil), ibu bersalin, bayi baru lahir, balita, usia pendidikan dasar, usia produktif, usia lanjut;		1 Tahun	84,205,000	DINAS KESEHATAN
1.02.02.2.02.28	Pengambilan dan Pengiriman Spesimen Penyakit Potensial KLB ke Laboratorium Rujukan/Nasional	Terlaksananya pengambilan dan pengiriman spesimen penyakit potensi KLB ke laboratorium rujukan atau nasional				1 Tahun	5,400,000	Kab. Demak, Demak, Semua Kelurahan	DAK Non Fisik - BOKKB - BOK		1.5 Pelayanan kesehatan untuk semua (health for all): ibu hamil (bumil), ibu bersalin, bayi baru lahir, balita, usia pendidikan dasar, usia produktif, usia lanjut;		1 Tahun	5,400,000	DINAS KESEHATAN

**Penetapan Rencana Kerja Pemerintah Daerah (RKPD)
Kabupaten Demak
Tahun 2022**

Kode	Urusan/ Bidang Urusan/ Program/ Kegiatan/ Sub Kegiatan	Indikator Program/ Kegiatan/ Sub Kegiatan	Target Akhir Periode RPJMD	Realisasi Capaian RKPD Tahun 2020	Prakiraan Capaian Target RKPD Tahun 2021	Capaian Kinerja dan Kerangka Pendanaan						Kelompok Sasaran	Prakiraan Maju Rencana Tahun 2023		Perangkat Daerah Penanggung Jawab
						Target 2022	Pagu Indikatif	Lokasi	Sumber Dana	Prioritas			Target	Pagu Indikatif	
										Nasional	Daerah				
1 02 02 2.02 33	Operasional Pelayanan Puskesmas	Terpenuhinya Operasional Pelayanan Puskesmas				1 Tahun	20,912,000	Kab. Demak, Demak, Semua Kelurahan	DAK Non Fisik - BOKKB - BOK	1.5 Pelayanan kesehatan untuk semua (health for all): ibu hamil (bumil), ibu bersalin, bayi baru lahir, balita, usia pendidikan dasar, usia produktif, usia lanjut;	1 Tahun	20,912,000	DINAS KESEHATAN		
1 02 03	PROGRAM PENINGKATAN KAPASITAS SUMBER DAYA MANUSIA KESEHATAN						26,880,000					26,880,000			
1 02 03 2.02	Perencanaan Kebutuhan dan Pendayagunaan Sumberdaya Manusia Kesehatan untuk UKP dan UKM di Wilayah Kabupaten/Kota						26,880,000					26,880,000			
1 02 03 2.02 02	Pemenuhan Kebutuhan Sumber Daya Manusia Kesehatan sesuai Standar	Terpenuhinya kebutuhan sumber daya manusia kesehatan sesuai standar				1 Tahun	26,880,000	Kab. Demak, Demak, Semua Kelurahan	DAK Non Fisik - BOKKB - BOK	1.5 Pelayanan kesehatan untuk semua (health for all): ibu hamil (bumil), ibu bersalin, bayi baru lahir, balita, usia pendidikan dasar, usia produktif, usia lanjut;	1 Tahun	26,880,000	DINAS KESEHATAN		
1	URUSAN PEMERINTAHAN WAJIB YANG BERKAITAN DENGAN PELAYANAN DASAR														
1 02	URUSAN PEMERINTAHAN BIDANG KESEHATAN							6,056,351,573					3,926,653,350		
1 02 01	PROGRAM PENUNJANG URUSAN PEMERINTAHAN DAERAH KABUPATEN/KOTA						5,329,956,573					3,211,729,650			
1 02 01 2.02	Administrasi Keuangan Perangkat Daerah						3,125,880,573					3,149,089,650			
1 02 01 2.02 01	Penyediaan Gaji dan Tunjangan ASN						3,103,680,573	Semua Kab/Kota, Semua Kecamatan, Semua Kelurahan	Dana Transfer Umum- Dana Alokasi Umum	1.5 Pelayanan kesehatan untuk semua (health for all): ibu hamil (bumil), ibu bersalin, bayi baru lahir, balita, usia pendidikan dasar, usia produktif, usia lanjut;		3,125,989,650	DINAS KESEHATAN		

**Penetapan Rencana Kerja Pemerintah Daerah (RKPD)
Kabupaten Demak
Tahun 2022**

Kode	Urusan/ Bidang Urusan/ Program/ Kegiatan/ Sub Kegiatan	Indikator Program/ Kegiatan/ Sub Kegiatan	Target Akhir Periode RPJMD	Realisasi Capaian RKPD Tahun 2020	Prakiraan Capaian Target RKPD Tahun 2021	Capaian Kinerja dan Kerangka Pendanaan						Kelompok Sasaran	Prakiraan Maju Rencana Tahun 2023		Perangkat Daerah Penanggung Jawab
						Target 2022	Pagu Indikatif	Lokasi	Sumber Dana	Prioritas			Target	Pagu Indikatif	
										Nasional	Daerah				
1.02.01.2.02.02	Penyediaan Administrasi Pelaksanaan Tugas ASN						22,200,000	Kab. Demak, Semua Kecamatan, Semua Kelurahan	Dana Transfer Umum-Dana Alokasi Umum		1.5 Pelayanan kesehatan untuk semua (health for all): ibu hamil (bumil), ibu bersalin, bayi baru lahir, balita, usia pendidikan dasar, usia produktif, usia lanjut;		23,100,000	DINAS KESEHATAN	
1.02.01.2.08	Penyediaan Jasa Penunjang Urusan Pemerintahan Daerah						62,400,000						62,640,000		
1.02.01.2.08.02	Penyediaan Jasa Komunikasi, Sumber Daya Air dan Listrik	Tercukupinya pembayaran Listrik,Telepon,Air				1 tahun	62,400,000	Kab. Demak, Wonosalam, Semua Kelurahan	Dana Transfer Umum-Dana Alokasi Umum		4.6 Pelatihan ketrampilan, bantuan stimulan, dan pendampingan jaringan pemasaran untuk pelaku UMKM terutama kelompok muda dan perempuan	1 tahun	62,640,000	DINAS KESEHATAN	
1.02.01.2.10	Peningkatan Pelayanan BLUD						2,141,676,000						0		
1.02.01.2.10.01	Pelayanan dan Penunjang Pelayanan BLUD						2,141,676,000	Kab. Demak, Wonosalam, Pilangrejo	Pendapatan dari BLUD				0	DINAS KESEHATAN	
1.02.02	PROGRAM PEMENUHAN UPAYA KESEHATAN PERORANGAN DAN UPAYA KESEHATAN MASYARAKAT						699,515,000						688,043,700		
1.02.02.2.02	Penyediaan Layanan Kesehatan untuk UKM dan UKP Rujukan Tingkat Daerah Kabupaten/Kota						699,515,000						688,043,700		
1.02.02.2.02.01	Pengelolaan Pelayanan Kesehatan Ibu Hamil						74,822,800	Kab. Demak, Wonosalam, Semua Kelurahan	DAK Non Fisik - BOKKB - BOK DAK Non Fisik - BOKKB - BOK				74,822,800	DINAS KESEHATAN	
1.02.02.2.02.02	Pengelolaan Pelayanan Kesehatan Ibu Bersalin						12,375,000		DAK Non Fisik - BOKKB - BOK				12,375,000	DINAS KESEHATAN	
1.02.02.2.02.03	Pengelolaan Pelayanan Kesehatan Bayi Baru Lahir	Tercapainya pelayanan kesehatan bayi baru lahir				1 tahun	14,625,000	Kab. Demak, Wonosalam, Semua Kelurahan	DAK Non Fisik - BOKKB - BOK			1 tahun	14,625,000	DINAS KESEHATAN	

**Penetapan Rencana Kerja Pemerintah Daerah (RKPD)
Kabupaten Demak
Tahun 2022**

Kode	Urusan/ Bidang Urusan/ Program/ Kegiatan/ Sub Kegiatan	Indikator Program/ Kegiatan/ Sub Kegiatan	Target Akhir Periode RPJMD	Realisasi Capaian RKPD Tahun 2020	Prakiraan Capaian Target RKPD Tahun 2021	Capaian Kinerja dan Kerangka Pendanaan					Kelompok Sasaran	Prakiraan Maju Rencana Tahun 2023		Perangkat Daerah Penanggung Jawab	
						Target 2022	Pagu Indikatif	Lokasi	Sumber Dana	Prioritas		Target	Pagu Indikatif		
										Nasional					Daerah
1 02 02 2.02 04	Pengelolaan Pelayanan Kesehatan Balita	Tercapainya pelayanan kesehatan balita				1 tahun	38,721,900	Kab. Demak, Wonosalam, Semua Kelurahan	DAK Non Fisik - BOKKB - BOK			1 tahun	38,721,900	DINAS KESEHATAN	
1 02 02 2.02 05	Pengelolaan Pelayanan Kesehatan pada Usia Pendidikan Dasar	Tercapainya pengelolaan kesehatan pada usia pendidikan dasar				1 tahun	19,883,700	Kab. Demak, Wonosalam, Semua Kelurahan	DAK Non Fisik - BOKKB - BOK			1 tahun	19,883,700	DINAS KESEHATAN	
1 02 02 2.02 07	Pengelolaan Pelayanan Kesehatan pada Usia Lanjut	Tercapainya pelayanan kesehatan pada usia lanjut				1 tahun	12,180,000	Kab. Demak, Wonosalam, Semua Kelurahan	DAK Non Fisik - BOKKB - BOK			1 tahun	12,180,000	DINAS KESEHATAN	
1 02 02 2.02 11	Pengelolaan Pelayanan Kesehatan Orang Terduga Tuberkulosis	Tercapainya pelayanan kesehatan orang terduga tuberkulosis				1 tahun	3,600,000	Kab. Demak, Wonosalam, Semua Kelurahan	DAK Non Fisik - BOKKB - BOK			1 tahun	3,600,000	DINAS KESEHATAN	
1 02 02 2.02 13	Pengelolaan Pelayanan Kesehatan bagi Penduduk pada Kondisi Kejadian Luar Biasa (KLB)	Tercapainya pelayanan kesehatan bagi penduduk pada kondisi KLB				1 tahun	269,943,400	Kab. Demak, Wonosalam, Semua Kelurahan	DAK Non Fisik - BOKKB - BOK			1 tahun	269,943,400	DINAS KESEHATAN	
1 02 02 2.02 15	Pengelolaan Pelayanan Kesehatan Gizi Masyarakat	Tercapainya pelayanan kesehatan gizi masyarakat				1 tahun	35,863,700	Kab. Demak, Wonosalam, Semua Kelurahan	DAK Non Fisik - BOKKB - BOK			1 tahun	35,863,700	DINAS KESEHATAN	
1 02 02 2.02 16	Pengelolaan Pelayanan Kesehatan Kerja dan Olahraga	Tercapainya pelayanan kesehatan kerja dan olahraga				1 tahun	10,706,300	Kab. Demak, Wonosalam, Semua Kelurahan	DAK Non Fisik - BOKKB - BOK			1 tahun	0	DINAS KESEHATAN	
1 02 02 2.02 17	Pengelolaan Pelayanan Kesehatan Lingkungan	Tercapainya pelayanan kesehatan lingkungan				1 tahun	16,054,700	Kab. Demak, Wonosalam, Semua Kelurahan	DAK Non Fisik - BOKKB - BOK			1 tahun	16,054,700	DINAS KESEHATAN	
1 02 02 2.02 18	Pengelolaan Pelayanan Promosi Kesehatan	Tercapainya pelayanan promosi kesehatan				1 tahun	66,998,500	Kab. Demak, Wonosalam, Semua Kelurahan	DAK Non Fisik - BOKKB - BOK			1 tahun	66,998,500	DINAS KESEHATAN	
1 02 02 2.02 22	Pengelolaan Pelayanan Kesehatan Jiwa dan NAPZA	Tercapainya pelayanan kesehatan jiwa dan NAPZA				1 Tahun	2,100,000	Kab. Demak, Wonosalam, Semua Kelurahan	DAK Non Fisik - BOKKB - BOK			1 Tahun	2,100,000	DINAS KESEHATAN	
1 02 02 2.02 25	Pelayanan Kesehatan Penyakit Menular dan Tidak Menular	Tercapainya pelayanan kesehatan penyakit menular dan tidak menular				1 tahun	112,172,100	Kab. Demak, Wonosalam, Semua Kelurahan	DAK Non Fisik - BOKKB - BOK			1 tahun	112,172,100	DINAS KESEHATAN	
1 02 02 2.02 33	Operasional Pelayanan Puskesmas	Tercapainya pelayanan puskesmas				1 tahun	9,467,900	Kab. Demak, Wonosalam, Semua Kelurahan	DAK Non Fisik - BOKKB - BOK			1 tahun	8,702,900	DINAS KESEHATAN	

**Penetapan Rencana Kerja Pemerintah Daerah (RKPD)
Kabupaten Demak
Tahun 2022**

Kode	Urusan/ Bidang Urusan/ Program/ Kegiatan/ Sub Kegiatan	Indikator Program/ Kegiatan/ Sub Kegiatan	Target Akhir Periode RPJMD	Realisasi Capaian RKPD Tahun 2020	Prakiraan Capaian Target RKPD Tahun 2021	Capaian Kinerja dan Kerangka Pendanaan						Kelompok Sasaran	Prakiraan Maju Rencana Tahun 2023		Perangkat Daerah Penanggung Jawab
						Target 2022	Pagu Indikatif	Lokasi	Sumber Dana	Prioritas			Target	Pagu Indikatif	
										Nasional	Daerah				
1 02 03	PROGRAM PENINGKATAN KAPASITAS SUMBER DAYA MANUSIA KESEHATAN						26,880,000						26,880,000		
1 02 03 2.02	Perencanaan Kebutuhan dan Pendayagunaan Sumberdaya Manusia Kesehatan untuk UKP dan UKM di Wilayah Kabupaten/Kota						26,880,000						26,880,000		
1 02 03 2.02 02	Pemenuhan Kebutuhan Sumber Daya Manusia Kesehatan sesuai Standar						26,880,000		DAK Non Fisik - BOKKB - BOK				26,880,000	DINAS KESEHATAN	
1	URUSAN PEMERINTAHAN WAJIB YANG BERKAITAN DENGAN PELAYANAN DASAR														
1 02	URUSAN PEMERINTAHAN BIDANG KESEHATAN						5,871,194,833						6,031,400,000		
1 02 01	PROGRAM PENUNJANG URUSAN PEMERINTAHAN DAERAH KABUPATEN/KOTA						5,233,944,833						5,374,000,000		
1 02 01 2.02	Administrasi Keuangan Perangkat Daerah						3,391,882,833						3,522,000,000		
1 02 01 2.02 01	Penyediaan Gaji dan Tunjangan ASN	Tersedianya Gaji dan Tunjangan ASN				1 Tahun	3,370,882,833	Kab. Demak, Wonosalam, Semua Kelurahan				1 Tahun	3,500,000,000	DINAS KESEHATAN	
1 02 01 2.02 02	Penyediaan Administrasi Pelaksanaan Tugas ASN	Tersedianya Biaya Operasional Puskesmas				1 Tahun	21,000,000		Dana Transfer Umum- Dana Alokasi Umum			1 Tahun	22,000,000	DINAS KESEHATAN	
1 02 01 2.08	Penyediaan Jasa Penunjang Urusan Pemerintahan Daerah						55,500,000						52,000,000		
1 02 01 2.08 02	Penyediaan Jasa Komunikasi, Sumber Daya Air dan Listrik	Tersedianya Biaya Operasional Puskesmas				1 Tahun	55,500,000	Semua Kab/Kota, Semua Kecamatan, Semua Kelurahan	Dana Transfer Umum- Dana Alokasi Umum			1 Tahun	52,000,000	DINAS KESEHATAN	
1 02 01 2.10	Peningkatan Pelayanan BLUD						1,786,562,000						1,800,000,000		
1 02 01 2.10 01	Pelayanan dan Penunjang Pelayanan BLUD	terpenuhi upaya kesehatan masyarakat dan upaya kesehatan perorangan				1 tahun	1,786,562,000	Kab. Demak, Wonosalam, Semua Kelurahan	Pendapatan dari BLUD			1 tahun	1,800,000,000	DINAS KESEHATAN	

**Penetapan Rencana Kerja Pemerintah Daerah (RKPD)
Kabupaten Demak
Tahun 2022**

Kode	Urusan/ Bidang Urusan/ Program/ Kegiatan/ Sub Kegiatan	Indikator Program/ Kegiatan/ Sub Kegiatan	Target Akhir Periode RPJMD	Realisasi Capaian RKPD Tahun 2020	Prakiraan Capaian Target RKPD Tahun 2021	Capaian Kinerja dan Kerangka Pendanaan						Kelompok Sasaran	Prakiraan Maju Rencana Tahun 2023		Perangkat Daerah Penanggung Jawab
						Target 2022	Pagu Indikatif	Lokasi	Sumber Dana	Prioritas			Target	Pagu Indikatif	
										Nasional	Daerah				
1 02 02	PROGRAM PEMENUHAN UPAYA KESEHATAN PERORANGAN DAN UPAYA KESEHATAN MASYARAKAT	tercapainya promosi kesehatan dan PHBS Puskesmas	tahun		tahun	1 tahun	608,870,000						1 tahun	628,700,000	
1 02 02 2.02	Penyediaan Layanan Kesehatan untuk UKM dan UKP Rujukan Tingkat Kabupaten/Kota	tercapainya promosi kesehatan dan PHBS Puskesmas	tahun		tahun	1 tahun	608,870,000						1 tahun	628,700,000	
1 02 02 2.02 01	Pengelolaan Pelayanan Kesehatan Ibu Hamil	tercapainya pelayanan kesehatan ibu hamil				1 Tahun	31,450,000	Kab. Demak, Wonosalam, Semua Kelurahan	DAK Non Fisik - BOKKB - BOK				1 Tahun	32,000,000	DINAS KESEHATAN
1 02 02 2.02 02	Pengelolaan Pelayanan Kesehatan Ibu Bersalin	tercapainya pelayanan kesehatan ibu bersalin				1 Tahun	6,051,000	Kab. Demak, Wonosalam, Semua Kelurahan	DAK Non Fisik - BOKKB - BOK				1 Tahun	6,100,000	DINAS KESEHATAN
1 02 02 2.02 03	Pengelolaan Pelayanan Kesehatan Bayi Baru Lahir	tercapainya pelayanan kesehatan bayi baru lahir				1 tahun	4,060,000	Kab. Demak, Wonosalam, Semua Kelurahan	DAK Non Fisik - BOKKB - BOK				1 tahun	4,100,000	DINAS KESEHATAN
1 02 02 2.02 04	Pengelolaan Pelayanan Kesehatan Balita	tercapainya pelayanan kesehatan balita				1 tahun	43,845,000	Kab. Demak, Wonosalam, Semua Kelurahan	DAK Non Fisik - BOKKB - BOK				1 tahun	44,000,000	DINAS KESEHATAN
1 02 02 2.02 05	Pengelolaan Pelayanan Kesehatan pada Usia Pendidikan Dasar	tercapainya pelayanan kesehatan pada usia pendidikan Dasar				1 tahun	4,950,000	Kab. Demak, Wonosalam, Semua Kelurahan	DAK Non Fisik - BOKKB - BOK				1 tahun	5,000,000	DINAS KESEHATAN
1 02 02 2.02 07	Pengelolaan Pelayanan Kesehatan pada Usia Lanjut	tercapainya pelayanan kesehatan pada usia lanjut				1 tahun	7,855,000	Semua Kab/Kota, Semua Kecamatan, Semua Kelurahan	DAK Non Fisik - BOKKB - BOK				1 tahun	12,000,000	DINAS KESEHATAN
1 02 02 2.02 10	Pengelolaan Pelayanan Kesehatan Orang dengan Gangguan Jiwa Berat	tercapainya pelayanan kesehatan orang dg gangguan Jiwa berat				1 tahun	5,650,000	Kab. Demak, Wonosalam, Semua Kelurahan	DAK Non Fisik - BOKKB - BOK				1 tahun	6,000,000	DINAS KESEHATAN
1 02 02 2.02 11	Pengelolaan Pelayanan Kesehatan Orang Terduga Tuberkulosis	tercapainya pelayanan kesehatan orang terduga tuberkolosis				1 tahun	8,390,000	Kab. Demak, Wonosalam, Semua Kelurahan	DAK Non Fisik - BOKKB - BOK				1 tahun	8,500,000	DINAS KESEHATAN
1 02 02 2.02 12	Pengelolaan Pelayanan Kesehatan Orang dengan Risiko Terinfeksi HIV	tercapainya pelayanan kesehatan orang dg resiko terinfeksi HIV				1 tahun	2,625,000	Kab. Demak, Wonosalam, Semua Kelurahan	DAK Non Fisik - BOKKB - BOK				1 tahun	2,700,000	DINAS KESEHATAN

**Penetapan Rencana Kerja Pemerintah Daerah (RKPD)
Kabupaten Demak
Tahun 2022**

Kode	Urusan/ Bidang Urusan/ Program/ Kegiatan/ Sub Kegiatan	Indikator Program/ Kegiatan/ Sub Kegiatan	Target Akhir Periode RPJMD	Realisasi Capaian RKPD Tahun 2020	Prakiraan Capaian Target RKPD Tahun 2021	Capaian Kinerja dan Kerangka Pendanaan						Kelompok Sasaran	Prakiraan Maju Rencana Tahun 2023		Perangkat Daerah Penanggung Jawab
						Target 2022	Pagu Indikatif	Lokasi	Sumber Dana	Prioritas			Target	Pagu Indikatif	
										Nasional	Daerah				
1 02 02 2.02 13	Pengelolaan Pelayanan Kesehatan bagi Penduduk pada Kondisi Kejadian Luar Biasa (KLB)	tercapainya pelayanan kesehatan bagi penduduk pd kondisi luar biasa				1 tahun	230,393,450	Kab. Demak, Wonosalam, Semua Kelurahan	DAK Non Fisik - BOKKB - BOK			1 tahun	231,000,000	DINAS KESEHATAN	
1 02 02 2.02 15	Pengelolaan Pelayanan Kesehatan Gizi Masyarakat	tercapainya Pelayanan Kesehatan Gizi Masyarakat				1 tahun	1,650,000	Kab. Demak, Wonosalam, Semua Kelurahan	DAK Non Fisik - BOKKB - BOK			1 tahun	1,700,000	DINAS KESEHATAN	
1 02 02 2.02 17	Pengelolaan Pelayanan Kesehatan Lingkungan	tercapainya pelayanan kesehatan lingkungan				1 tahun	29,945,000	Kab. Demak, Wonosalam, Semua Kelurahan	DAK Non Fisik - BOKKB - BOK			1 tahun	30,000,000	DINAS KESEHATAN	
1 02 02 2.02 18	Pengelolaan Pelayanan Promosi Kesehatan	tercapainya pelayanan promosi kesehatan				1 tahun	47,175,000	Kab. Demak, Wonosalam, Semua Kelurahan	DAK Non Fisik - BOKKB - BOK			1 tahun	47,200,000	DINAS KESEHATAN	
1 02 02 2.02 22	Pengelolaan Pelayanan Kesehatan Jiwa dan NAPZA	tercapainya pelayanan kesehatan jiwa dan NAPZA				1 tahun	4,200,000	Kab. Demak, Wonosalam, Semua Kelurahan	DAK Non Fisik - BOKKB - BOK			1 tahun	3,400,000	DINAS KESEHATAN	
1 02 02 2.02 25	Pelayanan Kesehatan Penyakit Menular dan Tidak Menular	tercapainya pelayanan kesehatan penyakit menular dan tidak menular				1 tahun	130,595,000	Kab. Demak, Wonosalam, Semua Kelurahan	DAK Non Fisik - BOKKB - BOK			1 tahun	145,000,000	DINAS KESEHATAN	
1 02 02 2.02 33	Operasional Pelayanan Puskesmas	tercapainya operasional pelayanan puskesmas				1 tahun	50,035,550	Semua Kab/Kota, Semua Kecamatan, Semua Kelurahan	DAK Non Fisik - BOKKB - BOK			1 tahun	50,000,000	DINAS KESEHATAN	
1 02 03	PROGRAM PENINGKATAN KAPASITAS SUMBER DAYA MANUSIA KESEHATAN						26,880,000						27,000,000		
1 02 03 2.02	Perencanaan Kebutuhan dan Pendayagunaan Sumberdaya Manusia Kesehatan untuk UKP dan UKM di Wilayah Kabupaten/Kota						26,880,000						27,000,000		
1 02 03 2.02 02	Pemenuhan Kebutuhan Sumber Daya Manusia Kesehatan sesuai Standar	tercapainya kebutuhan SDM kesehatan sesuai standar				1 Tahun	26,880,000	Kab. Demak, Wonosalam, Semua Kelurahan	DAK Non Fisik - BOKKB - BOK			1 Tahun	27,000,000	DINAS KESEHATAN	
1 02 05	PROGRAM PEMBERDAYAAN MASYARAKAT BIDANG KESEHATAN						1,500,000						1,700,000		

**Penetapan Rencana Kerja Pemerintah Daerah (RKPD)
Kabupaten Demak
Tahun 2022**

Kode	Urusan/ Bidang Urusan/ Program/ Kegiatan/ Sub Kegiatan	Indikator Program/ Kegiatan/ Sub Kegiatan	Target Akhir Periode RPJMD	Realisasi Capaian RKPD Tahun 2020	Prakiraan Capaian Target RKPD Tahun 2021	Capaian Kinerja dan Kerangka Pendanaan						Kelompok Sasaran	Prakiraan Maju Rencana Tahun 2023		Perangkat Daerah Penanggung Jawab
						Target 2022	Pagu Indikatif	Lokasi	Sumber Dana	Prioritas			Target	Pagu Indikatif	
										Nasional	Daerah				
1 02 05 2.03	Pengembangan dan Pelaksanaan Upaya Kesehatan Bersumber Daya Masyarakat (UKBM) Tingkat Daerah Kabupaten/Kota						1,500,000						1,700,000		
1 02 05 2.03 01	Bimbingan Teknis dan Supervisi Pengembangan dan Pelaksanaan Upaya Kesehatan Bersumber Daya Masyarakat (UKBM)	tercapainya bimbingan teknis dan supervisi pengembangan dan pelaksanaan UKBM				1 Tahun	1,500,000	Kab. Demak, Wonosalam, Semua Kelurahan	DAK Non Fisik - BOKKB - BOK			1 Tahun	1,700,000	DINAS KESEHATAN	
1	URUSAN PEMERINTAHAN WAJIB YANG BERKAITAN DENGAN PELAYANAN DASAR														
1 02	URUSAN PEMERINTAHAN BIDANG KESEHATAN						7,018,713,657						7,302,347,900		
1 02 01	PROGRAM PENUNJANG URUSAN PEMERINTAHAN DAERAH KABUPATEN/KOTA						6,292,513,657						6,576,147,900		
1 02 01 2.02	Administrasi Keuangan Perangkat Daerah						3,387,310,377						3,528,955,500		
1 02 01 2.02 01	Penyediaan Gaji dan Tunjangan ASN	Terpenuhinya gaji dan tunjangan ASN				1 Tahun	3,363,310,377	Semua Kab/Kota, Semua Kecamatan, Semua Kelurahan				1 Tahun	3,503,755,500	DINAS KESEHATAN	
1 02 01 2.02 02	Penyediaan Administrasi Pelaksanaan Tugas ASN	Terpenuhinya administrasi pelaksanaan tugas ASN				1 Tahun	24,000,000	Semua Kab/Kota, Semua Kecamatan, Semua Kelurahan	Dana Transfer Umum - Dana Alokasi Umum			1 Tahun	25,200,000	DINAS KESEHATAN	
1 02 01 2.08	Penyediaan Jasa Penunjang Urusan Pemerintahan Daerah						73,186,280						73,574,550		
1 02 01 2.08 02	Penyediaan Jasa Komunikasi, Sumber Daya Air dan Listrik	Terpenuhinya Jasa Komunikasi Sumber Daya air dan Listrik				1 Tahun	73,186,280	Kab. Demak, Semua Kecamatan, Semua Kelurahan	Dana Transfer Umum- Dana Alokasi Umum Dana Transfer Umum- Dana Alokasi Umum			1 Tahun	73,574,550	DINAS KESEHATAN	
1 02 01 2.10	Peningkatan Pelayanan BLUD						2,832,017,000						2,973,617,850		
1 02 01 2.10 01	Pelayanan dan Penunjang Pelayanan BLUD	Terpenuhinya Pelayanan dan Penunjang Pelayanan BLUD				1 Tahun	2,832,017,000	Kab. Demak, Semua Kecamatan, Semua Kelurahan	Pendapatan dari BLUD			1 Tahun	2,973,617,850	DINAS KESEHATAN	

**Penetapan Rencana Kerja Pemerintah Daerah (RKPD)
Kabupaten Demak
Tahun 2022**

Kode	Urusan/ Bidang Urusan/ Program/ Kegiatan/ Sub Kegiatan	Indikator Program/ Kegiatan/ Sub Kegiatan	Target Akhir Periode RPJMD	Realisasi Capaian RKP Tahun 2020	Prakiraan Capaian Target RKP Tahun 2021	Capaian Kinerja dan Kerangka Pendanaan						Kelompok Sasaran	Prakiraan Maju Rencana Tahun 2023		Perangkat Daerah Penanggung Jawab
						Target 2022	Pagu Indikatif	Lokasi	Sumber Dana	Prioritas			Target	Pagu Indikatif	
										Nasional	Daerah				
1 02 02	PROGRAM PEMEMUHAN UPAYA KESEHATAN PERORANGAN DAN UPAYA KESEHATAN MASYARAKAT						623,358,000							623,358,000	
1 02 02 2.02	Penyediaan Layanan Kesehatan untuk UKM dan UKP Rujukan Tingkat Daerah Kabupaten/Kota						623,358,000							623,358,000	
1 02 02 2.02 01	Pengelolaan Pelayanan Kesehatan Ibu Hamil	Tercapainya Pelayanan Ibu Hamil				1 tahun	42,660,000	Kab. Demak, Dempet, Semua Kelurahan	DAK Non Fisik - BOKKB - BOK			1 tahun	42,660,000	DINAS KESEHATAN	
1 02 02 2.02 02	Pengelolaan Pelayanan Kesehatan Ibu Bersalin	Tercapainya Pelayanan Kesehatan Ibu Bersalin				1 tahun	21,450,000	Kab. Demak, Dempet, Semua Kelurahan	DAK Non Fisik - BOKKB - BOK			1 tahun	21,450,000	DINAS KESEHATAN	
1 02 02 2.02 03	Pengelolaan Pelayanan Kesehatan Bayi Baru Lahir						19,050,000	Kab. Demak, Dempet, Semua Kelurahan	DAK Non Fisik - BOKKB - BOK				19,050,000	DINAS KESEHATAN	
1 02 02 2.02 04	Pengelolaan Pelayanan Kesehatan Balita	Tercapainya Pelayanan Kesehatan Balita				1 tahun	45,210,000	Kab. Demak, Dempet, Semua Kelurahan	DAK Non Fisik - BOKKB - BOK			1 tahun	45,210,000	DINAS KESEHATAN	
1 02 02 2.02 05	Pengelolaan Pelayanan Kesehatan pada Usia Pendidikan Dasar	Tercapainya Pelayanan Kesehatan Usia Pendidikan Dasar				1 tahun	53,610,000	Kab. Demak, Dempet, Semua Kelurahan	DAK Non Fisik - BOKKB - BOK			1 tahun	53,610,000	DINAS KESEHATAN	
1 02 02 2.02 07	Pengelolaan Pelayanan Kesehatan pada Usia Lanjut	Tercapainya Pelayanan Kesehatan pada Usia lanjut				1 tahun	15,750,000	Kab. Demak, Dempet, Semua Kelurahan	DAK Non Fisik - BOKKB - BOK			1 tahun	15,750,000	DINAS KESEHATAN	
1 02 02 2.02 10	Pengelolaan Pelayanan Kesehatan Orang dengan Gangguan Jiwa Berat	Tercapainya Pelayanan Kesehatan pada Orang dengan gangguan Jiwa Berat				1 tahun	4,200,000	Kab. Demak, Dempet, Semua Kelurahan	DAK Non Fisik - BOKKB - BOK			1 tahun	4,200,000	DINAS KESEHATAN	
1 02 02 2.02 11	Pengelolaan Pelayanan Kesehatan Orang Terduga Tuberkulosis	Tercapainya Pelayanan Kesehatan pada Orang terduga Tuberkulosis				1 tahun	14,112,000	Kab. Demak, Dempet, Semua Kelurahan	DAK Non Fisik - BOKKB - BOK			1 tahun	14,112,000	DINAS KESEHATAN	
1 02 02 2.02 13	Pengelolaan Pelayanan Kesehatan bagi Penduduk pada Kondisi Kejadian Luar Biasa (KLB)	Tercapainya Pengelolaan Pelayanan Kesehatan bagi Penduduk bagi Kondisi Kejadian Luar Biasa				1 tahun	254,170,000	Semua Kab/Kota, Semua Kecamatan, Semua Kelurahan	DAK Non Fisik - BOKKB - BOK			1 tahun	254,170,000	DINAS KESEHATAN	

**Penetapan Rencana Kerja Pemerintah Daerah (RKPD)
Kabupaten Demak
Tahun 2022**

Kode	Urusan/ Bidang Urusan/ Program/ Kegiatan/ Sub Kegiatan	Indikator Program/ Kegiatan/ Sub Kegiatan	Target Akhir Periode RPJMD	Realisasi Capaian RKPD Tahun 2020	Prakiraan Capaian Target RKPD Tahun 2021	Capaian Kinerja dan Kerangka Pendanaan						Kelompok Sasaran	Prakiraan Maju Rencana Tahun 2023		Perangkat Daerah Penanggung Jawab
						Target 2022	Pagu Indikatif	Lokasi	Sumber Dana	Prioritas			Target	Pagu Indikatif	
										Nasional	Daerah				
1 02 02 2.02 15	Pengelolaan Pelayanan Kesehatan Gizi Masyarakat	Tercapainya Pelayanan Kesehatan Gizi Masyarakat				1 tahun	26,025,000	Kab. Demak, Dempet, Semua Kelurahan	DAK Non Fisik - BOKKB - BOK				1 tahun	26,025,000	DINAS KESEHATAN
1 02 02 2.02 16	Pengelolaan Pelayanan Kesehatan Kerja dan Olahraga						20,650,000		DAK Non Fisik - BOKKB - BOK					20,650,000	DINAS KESEHATAN
1 02 02 2.02 17	Pengelolaan Pelayanan Kesehatan Lingkungan	Tercapainya Pelayanan Kesehatan Lingkungan				1 tahun	10,838,000	Kab. Demak, Dempet, Semua Kelurahan	DAK Non Fisik - BOKKB - BOK				1 tahun	10,838,000	DINAS KESEHATAN
1 02 02 2.02 18	Pengelolaan Pelayanan Promosi Kesehatan	Tercapainya Pelayanan Pengelolaan Pelayanan Promosi Kesehatan				1 tahun	21,816,000	Kab. Demak, Dempet, Semua Kelurahan	DAK Non Fisik - BOKKB - BOK				1 tahun	21,816,000	DINAS KESEHATAN
1 02 02 2.02 25	Pelayanan Kesehatan Penyakit Menular dan Tidak Menular	Tercapainya Pelayanan Kesehatan pada Penyakit Menular dan Tidak Menular				1 tahun	63,838,000	Kab. Demak, Dempet, Semua Kelurahan	DAK Non Fisik - BOKKB - BOK				1 tahun	63,838,000	DINAS KESEHATAN
1 02 02 2.02 33	Operasional Pelayanan Puskesmas	Tercapainya Operasional Pelayanan Puskesmas				1 tahun	9,979,000	Kab. Demak, Dempet, Semua Kelurahan	DAK Non Fisik - BOKKB - BOK				1 tahun	9,979,000	DINAS KESEHATAN
1 02 03	PROGRAM PENINGKATAN KAPASITAS SUMBER DAYA MANUSIA KESEHATAN						26,880,000							26,880,000	
1 02 03 2.02	Perencanaan Kebutuhan dan Pendayagunaan Sumberdaya Manusia Kesehatan untuk UKP dan UKM di Wilayah Kabupaten/Kota						26,880,000							26,880,000	
1 02 03 2.02 02	Pemenuhan Kebutuhan Sumber Daya Manusia Kesehatan sesuai Standar	Terpenuhinya Kebutuhan Sumber Daya Manusia Kesehatan sesuai Standart				1 tahun	26,880,000	Kab. Demak, Dempet, Semua Kelurahan	DAK Non Fisik - BOKKB - BOK				1 tahun	26,880,000	DINAS KESEHATAN
1 02 05	PROGRAM PEMBERDAYAAN MASYARAKAT BIDANG KESEHATAN						75,962,000							75,962,000	
1 02 05 2.03	Pengembangan dan Pelaksanaan Upaya Kesehatan Bersumber Daya Masyarakat (UKBM) Tingkat Daerah Kabupaten/Kota						75,962,000							75,962,000	

**Penetapan Rencana Kerja Pemerintah Daerah (RKPD)
Kabupaten Demak
Tahun 2022**

Kode	Urusan/ Bidang Urusan/ Program/ Kegiatan/ Sub Kegiatan	Indikator Program/ Kegiatan/ Sub Kegiatan	Target Akhir Periode RPJMD	Realisasi Capaian RKPD Tahun 2020	Prakiraan Capaian Target RKPD Tahun 2021	Capaian Kinerja dan Kerangka Pendanaan						Kelompok Sasaran	Prakiraan Maju Rencana Tahun 2023		Perangkat Daerah Penanggung Jawab
						Target 2022	Pagu Indikatif	Lokasi	Sumber Dana	Prioritas			Target	Pagu Indikatif	
										Nasional	Daerah				
1 02 05 2.03 01	Bimbingan Teknis dan Supervisi Pengembangan dan Pelaksanaan Upaya Kesehatan Bersumber Daya Masyarakat (UKBM)	Tercapainya Bimbingan Teknis dan Supervisi Pengembangan dan pelaksanaan UKBM				1 tahun	75,962,000	Kab. Demak, Dempet, Semua Kelurahan	DAK Non Fisik - BOKKB - BOK		1.5 Pelayanan kesehatan untuk semua (health for all): ibu hamil (bumil), ibu bersalin, bayi baru lahir, balita, usia pendidikan dasar, usia produktif, usia lanjut;	1 tahun	75,962,000	DINAS KESEHATAN	
1	URUSAN PEMERINTAHAN WAJIB YANG BERKAITAN DENGAN PELAYANAN DASAR														
1 02	URUSAN PEMERINTAHAN BIDANG KESEHATAN						6,099,727,908							7,025,289,908	
1 02 01	PROGRAM PENUNJANG URUSAN PEMERINTAHAN DAERAH KABUPATEN/KOTA						5,378,327,908							5,571,831,908	
1 02 01 2.02	Administrasi Keuangan Perangkat Daerah						3,367,040,908							3,364,040,908	
1 02 01 2.02 01	Penyediaan Gaji dan Tunjangan ASN	Terpenuhinya penyediaan gaji dan tunjangan ASN				1 TAHUN	3,346,040,908	Semua Kab/Kota, Semua Kecamatan, Semua Kelurahan				1 TAHUN	3,346,040,908	DINAS KESEHATAN	
1 02 01 2.02 02	Penyediaan Administrasi Pelaksanaan Tugas ASN						21,000,000	Semua Kab/Kota, Semua Kecamatan, Semua Kelurahan	PENDAPATAN ASLI DAERAH (PAD) PENDAPATAN ASLI DAERAH (PAD)				18,000,000	DINAS KESEHATAN	
1 02 01 2.06	Administrasi Umum Perangkat Daerah						0							136,510,000	
1 02 01 2.06 02	Penyediaan Peralatan dan Perlengkapan Kantor	terpenuhinya penyediaan ATK Puskesmas				100 %	0	Kab. Demak, Kebonagung, Semua Kelurahan				100 %	18,180,000	DINAS KESEHATAN	
1 02 01 2.06 04	Penyediaan Bahan Logistik Kantor						0	Kab. Demak, Kebonagung, Semua Kelurahan					93,085,000	DINAS KESEHATAN	
1 02 01 2.06 05	Penyediaan Barang Cetakan dan Penggandaan	terpenuhinya penyediaan bahan logistik puskesmas				100 %	0	Kab. Demak, Kebonagung, Semua Kelurahan				100 %	25,245,000	DINAS KESEHATAN	
1 02 01 2.07	Pengadaan Barang Milik Daerah Penunjang Urusan Pemerintah Daerah						0							38,694,000	

**Penetapan Rencana Kerja Pemerintah Daerah (RKPD)
Kabupaten Demak
Tahun 2022**

Kode	Urusan/ Bidang Urusan/ Program/ Kegiatan/ Sub Kegiatan	Indikator Program/ Kegiatan/ Sub Kegiatan	Target Akhir Periode RPJMD	Realisasi Capaian RKPD Tahun 2020	Prakiraan Capaian Target RKPD Tahun 2021	Capaian Kinerja dan Kerangka Pendanaan						Kelompok Sasaran	Prakiraan Maju Rencana Tahun 2023		Perangkat Daerah Penanggung Jawab
						Target 2022	Pagu Indikatif	Lokasi	Sumber Dana	Prioritas			Target	Pagu Indikatif	
										Nasional	Daerah				
1 02 01 2.07 06	Pengadaan Peralatan dan Mesin Lainnya	terpenuhinya penyediaan peralatan dan perlengkapan kantor puskesmas				100 %	0	Kab. Demak, Kebonagung, Semua Kelurahan				100 %	29,999,900	DINAS KESEHATAN	
1 02 01 2.07 10	Pengadaan Sarana dan Prasarana Gedung Kantor atau Bangunan Lainnya	terpenuhinya penyediaan jasa kebersihan kantor puskesmas				100 %	0	Kab. Demak, Kebonagung, Semua Kelurahan				100 %	8,694,100	DINAS KESEHATAN	
1 02 01 2.08	Penyediaan Jasa Penunjang Urusan Pemerintahan Daerah						20,750,000						20,750,000		
1 02 01 2.08 02	Penyediaan Jasa Komunikasi, Sumber Daya Air dan Listrik	terpenuhinya penyediaan jasa komunikasi sumber daya air dan listrik				100 %	20,750,000	Kab. Demak, Kebonagung, Semua Kelurahan				100 %	20,750,000	DINAS KESEHATAN	
1 02 01 2.09	Pemeliharaan Barang Milik Daerah Penunjang Urusan Pemerintahan Daerah						0						21,300,000		
1 02 01 2.09 01	Penyediaan Jasa Pemeliharaan, Biaya Pemeliharaan dan Pajak Kendaraan Perorangan Dinas atau Kendaraan Dinas Jabatan	terpenuhinya penyediaan jasa pemeliharaan dan perijinan kendaraan dinas / oprasional puskesmas				100 %	0	Kab. Demak, Kebonagung, Semua Kelurahan				100 %	21,300,000	DINAS KESEHATAN	
1 02 01 2.10	Peningkatan Pelayanan BLUD						1,990,537,000						1,990,537,000		
1 02 01 2.10 01	Pelayanan dan Penunjang Pelayanan BLUD	terpenuhinya pelayanan dan penunjang BLUD Puskesmas				100 %	1,990,537,000	Kab. Demak, Kebonagung, Semua Kelurahan				100 %	1,990,537,000	DINAS KESEHATAN	
1 02 02	PROGRAM PEMENUHAN UPAYA KESEHATAN PERORANGAN DAN UPAYA KESEHATAN MASYARAKAT						685,030,000						695,528,000		
1 02 02 2.02	Penyediaan Layanan Kesehatan untuk UKM dan UKP Rujukan Tingkat Daerah Kabupaten/Kota						685,030,000						695,528,000		
1 02 02 2.02 01	Pengelolaan Pelayanan Kesehatan Ibu Hamil	MASYARAKAT MAMPU MENERAPKAN PERILAKU HIDUP BERSIH DAN SEHAT MELALUI UPAYA PROMOTIF PREFERENTIF				100 %	67,809,000	Kab. Demak, Kebonagung, Semua Kelurahan	DAK Non Fisik - BOKKB - BOK			100 %	67,086,000	DINAS KESEHATAN	

Penetapan Rencana Kerja Pemerintah Daerah (RKPD)
Kabupaten Demak
Tahun 2022

Kode	Urusan/ Bidang Urusan/ Program/ Kegiatan/ Sub Kegiatan	Indikator Program/ Kegiatan/ Sub Kegiatan	Target Akhir Periode RPJMD	Realisasi Capaian RKPD Tahun 2020	Prakiraan Capaian Target RKPD Tahun 2021	Capaian Kinerja dan Kerangka Pendanaan						Kelompok Sasaran	Prakiraan Maju Rencana Tahun 2023		Perangkat Daerah Penanggung Jawab
						Target 2022	Pagu Indikatif	Lokasi	Sumber Dana	Prioritas			Target	Pagu Indikatif	
										Nasional	Daerah				
1.02.02.2.02.02	Pengelolaan Pelayanan Kesehatan Ibu Bersalin	MASYARAKAT MAMPU MENERAPKAN PERILAKU HIDUP BERSIH DAN SEHAT MELALU UPAYA PROMOTIF PREVENTIF				100 %	27,600,000	Kab. Demak, Kebonagung, Semua Kelurahan	DAK Non Fisik - BOKKB - BOK			100 %	27,600,000	DINAS KESEHATAN	
1.02.02.2.02.03	Pengelolaan Pelayanan Kesehatan Bayi Baru Lahir	MASYARAKAT MAMPU MENERAPKAN PERILAKU HIDUP BERSIH DAN SEHAT MELALU UPAYA PROMOTIF PREVENTIF				100 %	27,600,000	Kab. Demak, Kebonagung, Semua Kelurahan	DAK Non Fisik - BOKKB - BOK			100 %	27,600,000	DINAS KESEHATAN	
1.02.02.2.02.04	Pengelolaan Pelayanan Kesehatan Balita	MASYARAKAT MAMPU MENERAPKAN PERILAKU HIDUP BERSIH DAN SEHAT MELALU UPAYA PROMOTIF PREVENTIF				100 %	112,575,000	Kab. Demak, Kebonagung, Semua Kelurahan	DAK Non Fisik - BOKKB - BOK			100 %	114,975,000	DINAS KESEHATAN	
1.02.02.2.02.05	Pengelolaan Pelayanan Kesehatan pada Usia Pendidikan Dasar	MASYARAKAT MAMPU MENERAPKAN PERILAKU HIDUP BERSIH DAN SEHAT MELALU UPAYA PROMOTIF PREVENTIF				100 %	23,925,000	Kab. Demak, Kebonagung, Semua Kelurahan	DAK Non Fisik-BOKKB-BOKB			100 %	23,925,000	DINAS KESEHATAN	
1.02.02.2.02.07	Pengelolaan Pelayanan Kesehatan pada Usia Lanjut	MASYARAKAT MAMPU MENERAPKAN PERILAKU HIDUP BERSIH DAN SEHAT MELALU UPAYA PROMOTIF PREVENTIF				100 %	6,300,000	Kab. Demak, Kebonagung, Semua Kelurahan	DAK Non Fisik - BOKKB - BOK			100 %	6,300,000	DINAS KESEHATAN	
1.02.02.2.02.10	Pengelolaan Pelayanan Kesehatan Orang dengan Gangguan Jiwa Berat	MASYARAKAT MAMPU MENERAPKAN PERILAKU HIDUP BERSIH DAN SEHAT MELALU UPAYA PROMOTIF PREVENTIF				100 %	3,600,000	Kab. Demak, Kebonagung, Semua Kelurahan	DAK Non Fisik - BOKKB - BOK			100 %	3,600,000	DINAS KESEHATAN	
1.02.02.2.02.11	Pengelolaan Pelayanan Kesehatan Orang Terduga Tuberkulosis	MASYARAKAT MAMPU MENERAPKAN PERILAKU HIDUP BERSIH DAN SEHAT MELALU UPAYA PROMOTIF PREVENTIF				100 %	4,500,000	Kab. Demak, Kebonagung, Semua Kelurahan	DAK Non Fisik - BOKKB - BOK			100 %	4,500,000	DINAS KESEHATAN	
1.02.02.2.02.13	Pengelolaan Pelayanan Kesehatan bagi Penduduk pada Kondisi Kejadian Luar Biasa (KLB)	MASYARAKAT MAMPU MENERAPKAN PERILAKU HIDUP BERSIH DAN SEHAT MELALU UPAYA PROMOTIF PREVENTIF				100 %	254,065,000	Kab. Demak, Kebonagung, Semua Kelurahan	DAK Non Fisik - BOKKB - BOK			100 %	252,490,000	DINAS KESEHATAN	
1.02.02.2.02.15	Pengelolaan Pelayanan Kesehatan Gizi Masyarakat	MASYARAKAT MAMPU MENERAPKAN PERILAKU HIDUP BERSIH DAN SEHAT MELALU UPAYA PROMOTIF PREVENTIF				100 %	28,311,000	Kab. Demak, Kebonagung, Semua Kelurahan	DAK Non Fisik - BOKKB - BOK			100 %	28,350,000	DINAS KESEHATAN	

**Penetapan Rencana Kerja Pemerintah Daerah (RKPD)
Kabupaten Demak
Tahun 2022**

Kode	Urusan/ Bidang Urusan/ Program/ Kegiatan/ Sub Kegiatan	Indikator Program/ Kegiatan/ Sub Kegiatan	Target Akhir Periode RPJMD	Realisasi Capaian RKPD Tahun 2020	Prakiraan Capaian Target RKPD Tahun 2021	Capaian Kinerja dan Kerangka Pendanaan						Kelompok Sasaran	Prakiraan Maju Rencana Tahun 2023		Perangkat Daerah Penanggung Jawab
						Target 2022	Pagu Indikatif	Lokasi	Sumber Dana	Prioritas			Target	Pagu Indikatif	
										Nasional	Daerah				
1 02 02 2.02 16	Pengelolaan Pelayanan Kesehatan Kerja dan Olahraga	MASYARAKAT MAMPU MENERAPKAN PERILAKU HIDUP BERSIH DAN SEHAT MELALU UPAYA PROMOTIF PREVENTIF				100 %	10,170,000	Kab. Demak, Kebonagung, Semua Kelurahan	DAK Non Fisik - BOKKB - BOK			100 %	10,650,000	DINAS KESEHATAN	
1 02 02 2.02 17	Pengelolaan Pelayanan Kesehatan Lingkungan	MASYARAKAT MAMPU MENERAPKAN PERILAKU HIDUP BERSIH DAN SEHAT MELALU UPAYA PROMOTIF PREVENTIF				100 %	6,600,000	Kab. Demak, Kebonagung, Semua Kelurahan	DAK Non Fisik - BOKKB - BOK			100 %	6,600,000	DINAS KESEHATAN	
1 02 02 2.02 18	Pengelolaan Pelayanan Promosi Kesehatan	MASYARAKAT MAMPU MENERAPKAN PERILAKU HIDUP BERSIH DAN SEHAT MELALU UPAYA PROMOTIF PREVENTIF				100 %	87,075,000	Kab. Demak, Kebonagung, Semua Kelurahan	DAK Non Fisik - BOKKB - BOK			100 %	96,952,000	DINAS KESEHATAN	
1 02 02 2.02 20	Pengelolaan Surveilans Kesehatan	MASYARAKAT MAMPU MENERAPKAN PERILAKU HIDUP BERSIH DAN SEHAT MELALU UPAYA PROMOTIF PREVENTIF				100 %	2,400,000	Kab. Demak, Kebonagung, Semua Kelurahan	DAK Non Fisik - BOKKB - BOK			100 %	2,400,000	DINAS KESEHATAN	
1 02 02 2.02 25	Pelayanan Kesehatan Penyakit Menular dan Tidak Menular	MASYARAKAT MAMPU MENERAPKAN PERILAKU HIDUP BERSIH DAN SEHAT MELALU UPAYA PROMOTIF PREVENTIF				100 %	22,500,000	Semua Kab/Kota, Semua Kecamatan, Semua Kelurahan	DAK Non Fisik - BOKKB - BOK			100 %	22,500,000	DINAS KESEHATAN	
1 02 03	PROGRAM PENINGKATAN KAPASITAS SUMBER DAYA MANUSIA KESEHATAN						26,880,000						26,880,000		
1 02 03 2.02	Perencanaan Kebutuhan dan Pendayagunaan Sumberdaya Manusia Kesehatan untuk UKP dan UKM di Wilayah Kabupaten/Kota						26,880,000						26,880,000		
1 02 03 2.02 02	Pemenuhan Kebutuhan Sumber Daya Manusia Kesehatan sesuai Standar	MASYARAKAT MAMPU MENERAPKAN PERILAKU HIDUP BERSIH DAN SEHAT MELALU UPAYA PROMOTIF PREVENTIF				100 %	26,880,000	Kab. Demak, Kebonagung, Semua Kelurahan	DAK Non Fisik-BOKKB-BOKB			100 %	26,880,000	DINAS KESEHATAN	
1 02 05	PROGRAM PEMBERDAYAAN MASYARAKAT BIDANG KESEHATAN						9,490,000						731,050,000		

**Penetapan Rencana Kerja Pemerintah Daerah (RKPD)
Kabupaten Demak
Tahun 2022**

Kode	Urusan/ Bidang Urusan/ Program/ Kegiatan/ Sub Kegiatan	Indikator Program/ Kegiatan/ Sub Kegiatan	Target Akhir Periode RPJMD	Realisasi Capaian RKPD Tahun 2020	Prakiraan Capaian Target RKPD Tahun 2021	Capaian Kinerja dan Kerangka Pendanaan						Kelompok Sasaran	Prakiraan Maju Rencana Tahun 2023		Perangkat Daerah Penanggung Jawab
						Target 2022	Pagu Indikatif	Lokasi	Sumber Dana	Prioritas			Target	Pagu Indikatif	
										Nasional	Daerah				
1 02 05 2.02	Pelaksanaan Sehat dalam rangka Promotif Preventif Tingkat Daerah Kabupaten/Kota						0						721,400,000		
1 02 05 2.02 01	Penyelenggaraan Promosi Kesehatan dan Gerakan Hidup Bersih dan Sehat	terpenuhinya penyelenggaraan promosi kesehatan dan gerakan hidup bersih dan sehat				100 %	0	Kab. Demak, Kebonagung, Semua Kelurahan				100 %	721,400,000	DINAS KESEHATAN	
1 02 05 2.03	Pengembangan dan Pelaksanaan Upaya Kesehatan Bersumber Daya Masyarakat (UKBM) Tingkat Daerah Kabupaten/Kota						9,490,000						9,650,000		
1 02 05 2.03 01	Bimbingan Teknis dan Supervisi Pengembangan dan Pelaksanaan Upaya Kesehatan Bersumber Daya Masyarakat (UKBM)	MASYARAKAT MAMPU MENERAPKAN PERILAKU HIDUP BERSIH DAN SEHAT MELALU UPAYA PROMOTIF PREVENTIF				100 %	9,490,000	Kab. Demak, Kebonagung, Semua Kelurahan	DAK Non Fisik - BOKKB - BOK			100 %	9,650,000	DINAS KESEHATAN	
1	URUSAN PEMERINTAHAN WAJIB YANG BERKAITAN DENGAN PELAYANAN DASAR														
1 02	URUSAN PEMERINTAHAN BIDANG KESEHATAN							5,985,802,603						2,745,100,000	
1 02 01	PROGRAM PENUNJANG URUSAN PEMERINTAHAN DAERAH KABUPATEN/KOTA						5,302,197,603						2,061,400,000		
1 02 01 2.02	Administrasi Keuangan Perangkat Daerah						3,189,459,603						23,000,000		
1 02 01 2.02 01	Penyediaan Gaji dan Tunjangan ASN	3183145635				1 tahun	3,167,259,603	Kab. Demak, Gajah, Gajah	Dana Transfer Umum-Dana Alokasi Umum			1 tahun	0	DINAS KESEHATAN	
1 02 01 2.02 02	Penyediaan Administrasi Pelaksanaan Tugas ASN	23000000				1 tahun	22,200,000	Kab. Demak, Gajah, Gajah	Dana Transfer Umum-Dana Alokasi Umum Dana Transfer Umum-Dana Alokasi Umum			1 tahun	23,000,000	DINAS KESEHATAN	
1 02 01 2.08	Penyediaan Jasa Penunjang Urusan Pemerintahan Daerah						74,400,000						0		
1 02 01 2.08 02	Penyediaan Jasa Komunikasi, Sumber Daya Air dan Listrik	74400000				1 tahun	74,400,000		Dana Transfer Umum-Dana Alokasi Umum			1 tahun	0	DINAS KESEHATAN	
1 02 01 2.10	Peningkatan Pelayanan BLUD						2,038,338,000						2,038,400,000		
1 02 01 2.10 01	Pelayanan dan Penunjang Pelayanan BLUD	2038400000				1 tahun	2,038,338,000	Kab. Demak, Gajah, Gajah	PENDAPATAN ASLI DAERAH (PAD)			1 tahun	2,038,400,000	DINAS KESEHATAN	

**Penetapan Rencana Kerja Pemerintah Daerah (RKPD)
Kabupaten Demak
Tahun 2022**

Kode	Urusan/ Bidang Urusan/ Program/ Kegiatan/ Sub Kegiatan	Indikator Program/ Kegiatan/ Sub Kegiatan	Target Akhir Periode RPJMD	Realisasi Capaian RKP Tahun 2020	Prakiraan Capaian Target RKP Tahun 2021	Capaian Kinerja dan Kerangka Pendanaan						Kelompok Sasaran	Prakiraan Maju Rencana Tahun 2023		Perangkat Daerah Penanggung Jawab
						Target 2022	Pagu Indikatif	Lokasi	Sumber Dana	Prioritas			Target	Pagu Indikatif	
										Nasional	Daerah				
1 02 05	PROGRAM PEMBERDAYAAN MASYARAKAT BIDANG KESEHATAN						683,605,000						683,700,000		
1 02 05 2.02	Pelaksanaan Sehat dalam rangka Promotif Preventif Tingkat Daerah Kabupaten/Kota						683,605,000						683,700,000		
1 02 05 2.02 01	Penyelenggaraan Promosi Kesehatan dan Gerakan Hidup Bersih dan Sehat	683700000				1 tahun	683,605,000	Kab. Demak, Gajah, Gajah	Dana Transfer Khusus - Dana Alokasi Khusus Non Fisik			1 tahun	683,700,000	DINAS KESEHATAN	
1	URUSAN PEMERINTAHAN WAJIB YANG BERKAITAN DENGAN PELAYANAN DASAR														
1 02	URUSAN PEMERINTAHAN BIDANG KESEHATAN						4,338,308,075						4,127,300,000		
1 02 01	PROGRAM PENUNJANG URUSAN PEMERINTAHAN DAERAH KABUPATEN/KOTA						3,702,588,075						3,560,000,000		
1 02 01 2.02	Administrasi Keuangan Perangkat Daerah						2,224,576,075						2,022,000,000		
1 02 01 2.02 01	Penyediaan Gaji dan Tunjangan ASN	Terwujudnya penyediaan biaya operasional dan pemeliharaan				1 tahun	2,203,576,075	Kab. Demak, Gajah, Semua Kelurahan	Dana Transfer Umum- Dana Alokasi Umum			1 tahun	2,000,000,000	DINAS KESEHATAN	
1 02 01 2.02 02	Penyediaan Administrasi Pelaksanaan Tugas ASN	Terpenuhinya penyediaan administrasi/pelaksanaan tugas ASN				1 TAHUN	21,000,000	Kab. Demak, Gajah, Semua Kelurahan	Dana Transfer Umum- Dana Alokasi Umum			1 TAHUN	22,000,000	DINAS KESEHATAN	
1 02 01 2.08	Penyediaan Jasa Penunjang Urusan Pemerintahan Daerah						37,000,000						38,000,000		
1 02 01 2.08 02	Penyediaan Jasa Komunikasi, Sumber Daya Air dan Listrik	Terpenuhinya penyediaan jasa komunikas, sumber daya air dan listrik				1 TAHUN	37,000,000	Kab. Demak, Gajah, Semua Kelurahan	Dana Transfer Umum- Dana Alokasi Umum			1 TAHUN	38,000,000	DINAS KESEHATAN	
1 02 01 2.10	Peningkatan Pelayanan BLUD						1,441,012,000						1,500,000,000		
1 02 01 2.10 01	Pelayanan dan Penunjang Pelayanan BLUD	Terpenuhinya penyediaan Pelayanan dan penunjang Pelayanan BLUD				1 TAHUN	1,441,012,000	Kab. Demak, Gajah, Semua Kelurahan	Pendapatan dari BLUD			1 TAHUN	1,500,000,000	DINAS KESEHATAN	
1 02 02	PROGRAM PEMENUHAN UPAYA KESEHATAN PERORANGAN DAN UPAYA KESEHATAN MASYARAKAT						602,535,100						556,800,000		

**Penetapan Rencana Kerja Pemerintah Daerah (RKPD)
Kabupaten Demak
Tahun 2022**

Kode	Urusan/ Bidang Urusan/ Program/ Kegiatan/ Sub Kegiatan	Indikator Program/ Kegiatan/ Sub Kegiatan	Target Akhir Periode RPJMD	Realisasi Capaian RKPD Tahun 2020	Prakiraan Capaian Target RKPD Tahun 2021	Capaian Kinerja dan Kerangka Pendanaan						Kelompok Sasaran	Prakiraan Maju Rencana Tahun 2023		Perangkat Daerah Penanggung Jawab
						Target 2022	Pagu Indikatif	Lokasi	Sumber Dana	Prioritas			Target	Pagu Indikatif	
										Nasional	Daerah				
1 02 02 2.02	Penyediaan Layanan Kesehatan untuk UKM dan UKP Rujukan Tingkat Daerah Kabupaten/Kota						602,535,100						556,800,000		
1 02 02 2.02 01	Pengelolaan Pelayanan Kesehatan Ibu Hamil	Terlaksananya Program BOK Puskesmas untuk upaya promotif dan preventif di Kabupaten Demak				1 Tahun	3,600,000	Kab. Demak, Gajah, Semua Kelurahan	DAK Non Fisik - BOKKB - BOK			1 Tahun	38,000,000	DINAS KESEHATAN	
1 02 02 2.02 02	Pengelolaan Pelayanan Kesehatan Ibu Bersalin	Terlaksananya Program BOK Puskesmas untuk upaya promotif dan preventif di Kabupaten Demak				1 Tahun	40,425,000	Kab. Demak, Gajah, Semua Kelurahan	DAK Non Fisik - BOKKB - BOK			1 Tahun	41,000,000	DINAS KESEHATAN	
1 02 02 2.02 03	Pengelolaan Pelayanan Kesehatan Bayi Baru Lahir	Terlaksananya Program BOK Puskesmas untuk upaya promotif dan preventif di Kabupaten Demak				1 Tahun	13,800,000	Kab. Demak, Gajah, Semua Kelurahan	DAK Non Fisik - BOKKB - BOK			1 Tahun	14,000,000	DINAS KESEHATAN	
1 02 02 2.02 04	Pengelolaan Pelayanan Kesehatan Balita	Terlaksananya Program BOK Puskesmas untuk upaya promotif dan preventif di Kabupaten Demak				1 Tahun	24,900,000	Kab. Demak, Gajah, Semua Kelurahan	DAK Non Fisik - BOKKB - BOK			1 Tahun	26,000,000	DINAS KESEHATAN	
1 02 02 2.02 05	Pengelolaan Pelayanan Kesehatan pada Usia Pendidikan Dasar	Terlaksananya Program BOK Puskesmas untuk upaya promotif dan preventif di Kabupaten Demak				1 Tahun	975,000	Kab. Demak, Gajah, Semua Kelurahan	DAK Non Fisik - BOKKB - BOK			1 Tahun	1,500,000	DINAS KESEHATAN	
1 02 02 2.02 07	Pengelolaan Pelayanan Kesehatan pada Usia Lanjut	Terlaksananya Program BOK Puskesmas untuk upaya promotif dan preventif di Kabupaten Demak				1 Tahun	9,000,000	Kab. Demak, Gajah, Semua Kelurahan	DAK Non Fisik - BOKKB - BOK			1 Tahun	10,000,000	DINAS KESEHATAN	
1 02 02 2.02 11	Pengelolaan Pelayanan Kesehatan Orang Terduga Tuberkulosis	Terlaksananya Program BOK Puskesmas untuk upaya promotif dan preventif di Kabupaten Demak				1 Tahun	14,447,900	Kab. Demak, Gajah, Semua Kelurahan	DAK Non Fisik - BOKKB - BOK			1 Tahun	15,500,000	DINAS KESEHATAN	
1 02 02 2.02 13	Pengelolaan Pelayanan Kesehatan bagi Penduduk pada Kondisi Kejadian Luar Biasa (KLB)						222,502,000		DAK Non Fisik - BOKKB - BOK				250,000,000	DINAS KESEHATAN	
1 02 02 2.02 15	Pengelolaan Pelayanan Kesehatan Gizi Masyarakat	Terlaksananya Program BOK Puskesmas untuk upaya promotif dan preventif di Kabupaten Demak				1 Tahun	73,650,000	Kab. Demak, Gajah, Semua Kelurahan	DAK Non Fisik - BOKKB - BOK			1 Tahun	74,000,000	DINAS KESEHATAN	

**Penetapan Rencana Kerja Pemerintah Daerah (RKPD)
Kabupaten Demak
Tahun 2022**

Kode	Urusan/ Bidang Urusan/ Program/ Kegiatan/ Sub Kegiatan	Indikator Program/ Kegiatan/ Sub Kegiatan	Target Akhir Periode RPJMD	Realisasi Capaian RKPD Tahun 2020	Prakiraan Capaian Target RKPD Tahun 2021	Capaian Kinerja dan Kerangka Pendanaan						Kelompok Sasaran	Prakiraan Maju Rencana Tahun 2023		Perangkat Daerah Penanggung Jawab
						Target 2022	Pagu Indikatif	Lokasi	Sumber Dana	Prioritas			Target	Pagu Indikatif	
										Nasional	Daerah				
1 02 02 2.02 16	Pengelolaan Pelayanan Kesehatan Kerja dan Olahraga	Terlaksananya Program BOK Puskesmas untuk upaya promotif dan preventif di Kabupaten Demak				1 Tahun	16,824,700	Kab. Demak, Gajah, Semua Kelurahan	DAK Non Fisik - BOKKB - BOK			1 Tahun	17,000,000	DINAS KESEHATAN	
1 02 02 2.02 17	Pengelolaan Pelayanan Kesehatan Lingkungan	Terlaksananya Program BOK Puskesmas untuk upaya promotif dan preventif di Kabupaten Demak				1 Tahun	10,240,900	Kab. Demak, Gajah, Semua Kelurahan	DAK Non Fisik - BOKKB - BOK			1 Tahun	11,000,000	DINAS KESEHATAN	
1 02 02 2.02 18	Pengelolaan Pelayanan Promosi Kesehatan						4,200,000		DAK Non Fisik - BOKKB - BOK				5,000,000	DINAS KESEHATAN	
1 02 02 2.02 20	Pengelolaan Surveilans Kesehatan	Terlaksananya Program BOK Puskesmas untuk upaya promotif dan preventif di Kabupaten Demak				1 Tahun	1,050,000	Kab. Demak, Gajah, Semua Kelurahan	DAK Non Fisik - BOKKB - BOK			1 Tahun	1,500,000	DINAS KESEHATAN	
1 02 02 2.02 22	Pengelolaan Pelayanan Kesehatan Jiwa dan NAPZA	Terlaksananya Program BOK Puskesmas untuk upaya promotif dan preventif di Kabupaten Demak				1 Tahun	5,250,000	Kab. Demak, Gajah, Semua Kelurahan	DAK Non Fisik - BOKKB - BOK			1 Tahun	6,000,000	DINAS KESEHATAN	
1 02 02 2.02 25	Pelayanan Kesehatan Penyakit Menular dan Tidak Menular	Terlaksananya Program BOK Puskesmas untuk upaya promotif dan preventif di Kabupaten Demak				1 Tahun	135,505,400	Kab. Demak, Gajah, Semua Kelurahan	DAK Non Fisik - BOKKB - BOK			1 Tahun	15,000,000	DINAS KESEHATAN	
1 02 02 2.02 28	Pengambilan dan Pengiriman Spesimen Penyakit Potensial KLB ke Laboratorium Rujukan/Nasional	Terlaksananya Program BOK Puskesmas untuk upaya promotif dan preventif di Kabupaten Demak				1 Tahun	300,000	Kab. Demak, Gajah, Semua Kelurahan	DAK Non Fisik - BOKKB - BOK			1 Tahun	500,000	DINAS KESEHATAN	
1 02 02 2.02 33	Operasional Pelayanan Puskesmas						25,264,200		DAK Non Fisik - BOKKB - BOK				30,000,000	DINAS KESEHATAN	
1 02 02 2.02 36	Investigasi Awal Kejadian Tidak Diharapkan (Kejadian Ikutan Pasca Imunisasi dan Pemberian Obat Massal)						300,000		DAK Non Fisik - BOKKB - BOK				400,000	DINAS KESEHATAN	
1 02 02 2.02 37	Pelaksanaan Kewaspadaan Dini dan Respon Wabah	Terlaksananya Program BOK Puskesmas untuk upaya promotif dan preventif di Kabupaten Demak				1 Tahun	300,000	Kab. Demak, Gajah, Semua Kelurahan	DAK Non Fisik - BOKKB - BOK			1 Tahun	400,000	DINAS KESEHATAN	
1 02 03	PROGRAM PENINGKATAN KAPASITAS SUMBER DAYA MANUSIA KESEHATAN						26,880,000						3,500,000		

**Penetapan Rencana Kerja Pemerintah Daerah (RKPD)
Kabupaten Demak
Tahun 2022**

Kode	Urusan/ Bidang Urusan/ Program/ Kegiatan/ Sub Kegiatan	Indikator Program/ Kegiatan/ Sub Kegiatan	Target Akhir Periode RPJMD	Realisasi Capaian RKP Tahun 2020	Prakiraan Capaian Target RKP Tahun 2021	Capaian Kinerja dan Kerangka Pendanaan						Kelompok Sasaran	Prakiraan Maju Rencana Tahun 2023		Perangkat Daerah Penanggung Jawab
						Target 2022	Pagu Indikatif	Lokasi	Sumber Dana	Prioritas			Target	Pagu Indikatif	
										Nasional	Daerah				
1 02 03 2.02	Perencanaan Kebutuhan dan Pendayagunaan Sumberdaya Manusia Kesehatan untuk UKP dan UKM di Wilayah Kabupaten/Kota						26,880,000						3,500,000		
1 02 03 2.02 02	Pemenuhan Kebutuhan Sumber Daya Manusia Kesehatan sesuai Standar	Terlaksananya Program BOK Puskesmas untuk upaya promotif dan preventif di Kabupaten Demak				1 Tahun	26,880,000	Kab. Demak, Gajah, Semua Kelurahan	DAK Non Fisik - BOKKB - BOK			1 Tahun	3,500,000	DINAS KESEHATAN	
1 02 05	PROGRAM PEMBERDAYAAN MASYARAKAT BIDANG KESEHATAN						6,304,900						7,000,000		
1 02 05 2.03	Pengembangan dan Pelaksanaan Upaya Kesehatan Bersumber Daya Masyarakat (UKBM) Tingkat Daerah Kabupaten/Kota						6,304,900						7,000,000		
1 02 05 2.03 01	Bimbingan Teknis dan Supervisi Pengembangan dan Pelaksanaan Upaya Kesehatan Bersumber Daya Masyarakat (UKBM)	Terlaksananya Program BOK Puskesmas untuk upaya promotif dan preventif di Kabupaten Demak				1 Tahun	6,304,900	Kab. Demak, Gajah, Semua Kelurahan	DAK Non Fisik - BOKKB - BOK			1 Tahun	7,000,000	DINAS KESEHATAN	
1	URUSAN PEMERINTAHAN WAJIB YANG BERKAITAN DENGAN PELAYANAN DASAR														
1 02	URUSAN PEMERINTAHAN BIDANG KESEHATAN						5,807,457,783							6,104,158,350	
1 02 01	PROGRAM PENUNJANG URUSAN PEMERINTAHAN DAERAH KABUPATEN/KOTA						5,163,387,783						5,460,088,350		
1 02 01 2.02	Administrasi Keuangan Perangkat Daerah						3,056,970,783						3,249,850,500		
1 02 01 2.02 01	Penyediaan Gaji dan Tunjangan ASN	Tersedianya Gaji Dan Tunjangan ASN				1 Tahun	3,024,870,783	Kab. Demak, Karanganyar, Semua Kelurahan	Dana Transfer Umum- Dana Alokasi Umum			1 Tahun	3,216,948,000	DINAS KESEHATAN	
1 02 01 2.02 02	Penyediaan Administrasi Pelaksanaan Tugas ASN	Terwujudnya Penyediaan Jasa Administrasi Keuangan				1 Tahun	32,100,000	Kab. Demak, Karanganyar, Semua Kelurahan	Dana Transfer Umum- Dana Alokasi Umum			1 Tahun	32,902,500	DINAS KESEHATAN	
1 02 01 2.08	Penyediaan Jasa Penunjang Urusan Pemerintahan Daerah						60,000,000						61,500,000		

**Penetapan Rencana Kerja Pemerintah Daerah (RKPD)
Kabupaten Demak
Tahun 2022**

Kode	Urusan/ Bidang Urusan/ Program/ Kegiatan/ Sub Kegiatan	Indikator Program/ Kegiatan/ Sub Kegiatan	Target Akhir Periode RPJMD	Realisasi Capaian RKPD Tahun 2020	Prakiraan Capaian Target RKPD Tahun 2021	Capaian Kinerja dan Kerangka Pendanaan					Kelompok Sasaran	Prakiraan Maju Rencana Tahun 2023		Perangkat Daerah Penanggung Jawab	
						Target 2022	Pagu Indikatif	Lokasi	Sumber Dana	Prioritas		Target	Pagu Indikatif		
										Nasional					Daerah
1 02 01 2.08 02	Penyediaan Jasa Komunikasi, Sumber Daya Air dan Listrik	Terpenuhinya jasa air terpenuhinya jasa listrik				1 Tahun 1 Tahun	60,000,000	Kab. Demak, Karanganyar, Semua Kelurahan	Dana Transfer Umum- Dana Alokasi Umum			1 Tahun 1 Tahun	61,500,000	DINAS KESEHATAN	
1 02 01 2.10	Peningkatan Pelayanan BLUD						2,046,417,000						2,148,737,850		
1 02 01 2.10 01	Pelayanan dan Penunjang Pelayanan BLUD	Terpenuhinya fasilitas pelayanan kesehatan untuk UKM dan UKP Tersedianya pelayanan kesehatan UKM dan UKP rujukan				100 persen 100 persen	2,046,417,000	Kab. Demak, Karanganyar, Semua Kelurahan	Pendapatan dari BLUD			100 persen 100 persen	2,148,737,850	DINAS KESEHATAN	
1 02 02	PROGRAM PEMENUHAN UPAYA KESEHATAN PERORANGAN DAN UPAYA KESEHATAN MASYARAKAT						541,384,700						541,384,700		
1 02 02 2.02	Penyediaan Layanan Kesehatan untuk UKM dan UKP Rujukan Tingkat Daerah Kabupaten/Kota						541,384,700						541,384,700		
1 02 02 2.02 01	Pengelolaan Pelayanan Kesehatan Ibu Hamil						39,975,000	Kab. Demak, Karanganyar, Semua Kelurahan	DAK Non Fisik - BOKKB - BOK				39,975,000	DINAS KESEHATAN	
1 02 02 2.02 02	Pengelolaan Pelayanan Kesehatan Ibu Bersalin	Tercapainya Pengelolaan Pelayanan Kesehatan Ibu Bersalin				1 Tahun	28,350,000	Kab. Demak, Karanganyar, Semua Kelurahan	DAK Non Fisik - BOKKB - BOK			1 Tahun	28,350,000	DINAS KESEHATAN	
1 02 02 2.02 03	Pengelolaan Pelayanan Kesehatan Bayi Baru Lahir	Tercapainya Pengelolaan Pelayanan Kesehatan Bayi Baru Lahir				1 Tahun	10,800,000	Kab. Demak, Karanganyar, Semua Kelurahan	DAK Non Fisik - BOKKB - BOK			1 Tahun	10,800,000	DINAS KESEHATAN	
1 02 02 2.02 04	Pengelolaan Pelayanan Kesehatan Balita	Tercapainya Pengelolaan Pelayanan Kesehatan Balita				1 Tahun	55,725,000	Kab. Demak, Karanganyar, Semua Kelurahan	DAK Non Fisik - BOKKB - BOK			1 Tahun	55,725,000	DINAS KESEHATAN	
1 02 02 2.02 05	Pengelolaan Pelayanan Kesehatan pada Usia Pendidikan Dasar	Tercapainya Pengelolaan Pelayanan Kesehatan pada Usia Pendidikan Dasar				1 Tahun	36,215,000	Kab. Demak, Karanganyar, Semua Kelurahan	DAK Non Fisik - BOKKB - BOK			1 Tahun	36,215,000	DINAS KESEHATAN	
1 02 02 2.02 07	Pengelolaan Pelayanan Kesehatan pada Usia Lanjut	Tercapainya Pengelolaan Pelayanan Kesehatan pada Usia Lanjut				1 Tahun	9,000,000	Kab. Demak, Karanganyar, Semua Kelurahan	DAK Non Fisik - BOKKB - BOK			1 Tahun	9,000,000	DINAS KESEHATAN	
1 02 02 2.02 11	Pengelolaan Pelayanan Kesehatan Orang Terduga Tuberkulosis	Tercapainya Pengelolaan Pelayanan Kesehatan Orang Terduga Tuberkulosis				1 Tahun	1,500,000	Kab. Demak, Karanganyar, Semua Kelurahan	DAK Non Fisik - BOKKB - BOK			1 Tahun	1,500,000	DINAS KESEHATAN	

**Penetapan Rencana Kerja Pemerintah Daerah (RKPD)
Kabupaten Demak
Tahun 2022**

Kode	Urusan/ Bidang Urusan/ Program/ Kegiatan/ Sub Kegiatan	Indikator Program/ Kegiatan/ Sub Kegiatan	Target Akhir Periode RPJMD	Realisasi Capaian RKPD Tahun 2020	Prakiraan Capaian Target RKPD Tahun 2021	Capaian Kinerja dan Kerangka Pendanaan						Kelompok Sasaran	Prakiraan Maju Rencana Tahun 2023		Perangkat Daerah Penanggung Jawab
						Target 2022	Pagu Indikatif	Lokasi	Sumber Dana	Prioritas			Target	Pagu Indikatif	
										Nasional	Daerah				
1 02 02 2.02 13	Pengelolaan Pelayanan Kesehatan bagi Penduduk pada Kondisi Kejadian Luar Biasa (KLB)	Tercapainya Pengelolaan Pelayanan Kesehatan bagi Penduduk pada Kondisi Kejadian Luar Biasa (KLB)				1 Tahun	225,424,500	Kab. Demak, Karanganyar, Semua Kelurahan	DAK Non Fisik - BOKKB - BOK			1 Tahun	225,424,500	DINAS KESEHATAN	
1 02 02 2.02 15	Pengelolaan Pelayanan Kesehatan Gizi Masyarakat	Tercapainya Pengelolaan Pelayanan Kesehatan Gizi Masyarakat				1 Tahun	4,725,000	Kab. Demak, Karanganyar, Semua Kelurahan	DAK Non Fisik - BOKKB - BOK			1 Tahun	4,725,000	DINAS KESEHATAN	
1 02 02 2.02 17	Pengelolaan Pelayanan Kesehatan Lingkungan	Tercapainya Pengelolaan Pelayanan Kesehatan Lingkungan				1 Tahun	4,050,000	Kab. Demak, Karanganyar, Semua Kelurahan	DAK Non Fisik - BOKKB - BOK			1 Tahun	4,050,000	DINAS KESEHATAN	
1 02 02 2.02 18	Pengelolaan Pelayanan Promosi Kesehatan	Tercapainya Pengelolaan Pelayanan Promosi Kesehatan				1 Tahun	3,822,900	Kab. Demak, Karanganyar, Semua Kelurahan	DAK Non Fisik - BOKKB - BOK			1 Tahun	3,822,900	DINAS KESEHATAN	
1 02 02 2.02 22	Pengelolaan Pelayanan Kesehatan Jiwa dan NAPZA	Tercapainya Pengelolaan Pelayanan Kesehatan Jiwa dan NAPZA				1 Tahun	16,200,000	Kab. Demak, Karanganyar, Semua Kelurahan	DAK Non Fisik - BOKKB - BOK			1 Tahun	16,200,000	DINAS KESEHATAN	
1 02 02 2.02 25	Pelayanan Kesehatan Penyakit Menular dan Tidak Menular	Tercapainya Pelayanan Kesehatan Penyakit Menular dan Tidak Menular				1 Tahun	91,677,300	Kab. Demak, Karanganyar, Semua Kelurahan	DAK Non Fisik - BOKKB - BOK			1 Tahun	91,677,300	DINAS KESEHATAN	
1 02 02 2.02 33	Operasional Pelayanan Puskesmas	Tercapainya Operasional Pelayanan Puskesmas				1 Tahun	13,920,000	Kab. Demak, Karanganyar, Semua Kelurahan	DAK Non Fisik - BOKKB - BOK			1 Tahun	13,920,000	DINAS KESEHATAN	
1 02 03	PROGRAM PENINGKATAN KAPASITAS SUMBER DAYA MANUSIA KESEHATAN						26,880,000						26,880,000		
1 02 03 2.02	Perencanaan Kebutuhan dan Pemandangan Sumberdaya Manusia Kesehatan untuk UKP dan UKM di Wilayah Kabupaten/Kota						26,880,000						26,880,000		
1 02 03 2.02 02	Pemenuhan Kebutuhan Sumber Daya Manusia Kesehatan sesuai Standar	Tercapainya Pemenuhan Kebutuhan Sumber Daya Manusia Kesehatan sesuai Standar				1 Tahun	26,880,000	Kab. Demak, Karanganyar, Semua Kelurahan	DAK Non Fisik - BOKKB - BOK			1 Tahun	26,880,000	DINAS KESEHATAN	
1 02 05	PROGRAM PEMBERDAYAAN MASYARAKAT BIDANG KESEHATAN						75,805,300						75,805,300		

**Penetapan Rencana Kerja Pemerintah Daerah (RKPD)
Kabupaten Demak
Tahun 2022**

Kode	Urusan/ Bidang Urusan/ Program/ Kegiatan/ Sub Kegiatan	Indikator Program/ Kegiatan/ Sub Kegiatan	Target Akhir Periode RPJMD	Realisasi Capaian RKPD Tahun 2020	Prakiraan Capaian Target RKPD Tahun 2021	Capaian Kinerja dan Kerangka Pendanaan						Kelompok Sasaran	Prakiraan Maju Rencana Tahun 2023		Perangkat Daerah Penanggung Jawab
						Target 2022	Pagu Indikatif	Lokasi	Sumber Dana	Prioritas			Target	Pagu Indikatif	
										Nasional	Daerah				
1 02 05 2.03	Pengembangan dan Pelaksanaan Upaya Kesehatan Bersumber Daya Masyarakat (UKBM) Tingkat Daerah Kabupaten/Kota						75,805,300							75,805,300	
1 02 05 2.03 01	Bimbingan Teknis dan Supervisi Pengembangan dan Pelaksanaan Upaya Kesehatan Bersumber Daya Masyarakat (UKBM)	Tercapainya Bimbingan Teknis dan Supervisi Pengembangan dan Pelaksanaan Upaya Kesehatan Bersumber Daya Masyarakat (UKBM)				1 Tahun	75,805,300	Kab. Demak, Karanganyar, Semua Kelurahan	DAK Non Fisik - BOKKB - BOK			1 Tahun	75,805,300	DINAS KESEHATAN	
1	URUSAN PEMERINTAHAN WAJIB YANG BERKAITAN DENGAN PELAYANAN DASAR														
1 02	URUSAN PEMERINTAHAN BIDANG KESEHATAN							5,415,413,587						5,341,521,000	
1 02 01	PROGRAM PENUNJANG URUSAN PEMERINTAHAN DAERAH KABUPATEN/KOTA						4,779,693,587							4,705,801,000	
1 02 01 2.02	Administrasi Keuangan Perangkat Daerah						2,986,221,587							2,797,329,000	
1 02 01 2.02 01	Penyediaan Gaji dan Tunjangan ASN	Tercukupinya Gaji dan Tunjangan ASN				14 bulan	2,963,621,587	Kab. Demak, Karanganyar, Semua Kelurahan	PENDAPATAN ASLI DAERAH (PAD)		1.5 Pelayanan kesehatan untuk semua (health for all): ibu hamil (bumil), ibu bersalin, bayi baru lahir, balita, usia pendidikan dasar, usia produktif, usia lanjut;	14 bulan	2,754,729,000	DINAS KESEHATAN	
1 02 01 2.02 02	Penyediaan Administrasi Pelaksanaan Tugas ASN	Peningkatan Kinerja administrasi				12 bulan	22,600,000	Kab. Demak, Karanganyar, Semua Kelurahan	Dana Transfer Umum- Dana Alokasi Umum		1.5 Pelayanan kesehatan untuk semua (health for all): ibu hamil (bumil), ibu bersalin, bayi baru lahir, balita, usia pendidikan dasar, usia produktif, usia lanjut;	12 bulan	42,600,000	DINAS KESEHATAN	
1 02 01 2.08	Penyediaan Jasa Penunjang Urusan Pemerintahan Daerah						36,000,000							36,000,000	

**Penetapan Rencana Kerja Pemerintah Daerah (RKPD)
Kabupaten Demak
Tahun 2022**

Kode	Urusan/ Bidang Urusan/ Program/ Kegiatan/ Sub Kegiatan	Indikator Program/ Kegiatan/ Sub Kegiatan	Target Akhir Periode RPJMD	Realisasi Capaian RKPD Tahun 2020	Prakiraan Capaian Target RKPD Tahun 2021	Capaian Kinerja dan Kerangka Pendanaan						Kelompok Sasaran	Prakiraan Maju Rencana Tahun 2023		Perangkat Daerah Penanggung Jawab
						Target 2022	Pagu Indikatif	Lokasi	Sumber Dana	Prioritas			Target	Pagu Indikatif	
										Nasional	Daerah				
1 02 01 2.08 02	Penyediaan Jasa Komunikasi, Sumber Daya Air dan Listrik	Terpenuhinya kebutuhan listrik				12 bulan	36,000,000	Kab. Demak, Karanganyar, Semua Kelurahan	Dana Transfer Umum- Dana Alokasi Umum		1.5 Pelayanan kesehatan untuk semua (health for all): ibu hamil (bumil), ibu bersalin, bayi baru lahir, balita, usia pendidikan dasar, usia produktif, usia lanjut;	12 bulan	36,000,000	DINAS KESEHATAN	
1 02 01 2.10	Peningkatan Pelayanan BLUD						1,757,472,000						1,872,472,000		
1 02 01 2.10 01	Pelayanan dan Penunjang Pelayanan BLUD	Terpenuhinya Penyelenggaraan UKM dan UKP				12 bulan	1,757,472,000	Kab. Demak, Karanganyar, Semua Kelurahan	Pendapatan dari BLUD		1.5 Pelayanan kesehatan untuk semua (health for all): ibu hamil (bumil), ibu bersalin, bayi baru lahir, balita, usia pendidikan dasar, usia produktif, usia lanjut;	12 bulan	1,872,472,000	DINAS KESEHATAN	
1 02 05	PROGRAM PEMBERDAYAAN MASYARAKAT BIDANG KESEHATAN						635,720,000						635,720,000		
1 02 05 2.02	Pelaksanaan Sehat dalam rangka Promotif Preventif Tingkat Daerah Kabupaten/Kota						635,720,000						635,720,000		
1 02 05 2.02 01	Penyelenggaraan Promosi Kesehatan dan Gerakan Hidup Bersih dan Sehat	Terpenuhinya pelaksanaan promosi kesehatan dan Gerakan hidup bersih dan sehat				12 bulan	635,720,000	Kab. Demak, Karanganyar, Semua Kelurahan	DAK Non Fisik - BOKKB - BOK		1.5 Pelayanan kesehatan untuk semua (health for all): ibu hamil (bumil), ibu bersalin, bayi baru lahir, balita, usia pendidikan dasar, usia produktif, usia lanjut;	12 bulan	635,720,000	DINAS KESEHATAN	
1	URUSAN PEMERINTAHAN WAJIB YANG BERKAITAN DENGAN PELAYANAN DASAR														
1 02	URUSAN PEMERINTAHAN BIDANG KESEHATAN							5,816,383,550						6,954,268,404	
1 02 01	PROGRAM PENUNJANG URUSAN PEMERINTAHAN DAERAH KABUPATEN/KOTA							5,120,153,550						5,519,065,404	
1 02 01 2.02	Administrasi Keuangan Perangkat Daerah							3,071,601,550						3,169,452,000	

**Penetapan Rencana Kerja Pemerintah Daerah (RKPD)
Kabupaten Demak
Tahun 2022**

Kode	Urusan/ Bidang Urusan/ Program/ Kegiatan/ Sub Kegiatan	Indikator Program/ Kegiatan/ Sub Kegiatan	Target Akhir Periode RPJMD	Realisasi Capaian RKPD Tahun 2020	Prakiraan Capaian Target RKPD Tahun 2021	Capaian Kinerja dan Kerangka Pendanaan						Kelompok Sasaran	Prakiraan Maju Rencana Tahun 2023		Perangkat Daerah Penanggung Jawab
						Target 2022	Pagu Indikatif	Lokasi	Sumber Dana	Prioritas			Target	Pagu Indikatif	
										Nasional	Daerah				
1 02 01 2.02 01	Penyediaan Gaji dan Tunjangan ASN	Terpenuhinya Gaji dan Tunjangan ASN				1 tahun	3,050,001,550	Kab. Demak, Mijen, Semua Kelurahan	Dana Transfer Umum-Dana Alokasi Umum Dana Transfer Umum-Dana Alokasi Umum			1 tahun	3,145,692,000	DINAS KESEHATAN	
1 02 01 2.02 02	Penyediaan Administrasi Pelaksanaan Tugas ASN	Terpenuhinya sarana penunjang kegiatan				1 tahun	21,600,000	Kab. Demak, Mijen, Semua Kelurahan	Dana Transfer Umum-Dana Alokasi Umum			1 tahun	23,760,000	DINAS KESEHATAN	
1 02 01 2.06	Administrasi Umum Perangkat Daerah						0						146,950,000		
1 02 01 2.06 01	Penyediaan Komponen Instalasi Listrik/Penerangan Bangunan Kantor	Terpenuhinya sarana penunjang kegiatan				1 tahun	0	Kab. Demak, Mijen, Semua Kelurahan	Dana Transfer Umum-Dana Alokasi Umum			1 tahun	2,300,000	DINAS KESEHATAN	
1 02 01 2.06 02	Penyediaan Peralatan dan Perlengkapan Kantor	Terpenuhinnya sarana prasana kegiatan pelayanan kesehatan				1 tahun	0	Kab. Demak, Mijen, Semua Kelurahan	Dana Transfer Umum-Dana Alokasi Umum Dana Transfer Umum-Dana Alokasi Umum			1 tahun	11,550,000	DINAS KESEHATAN	
1 02 01 2.06 04	Penyediaan Bahan Logistik Kantor	Terpenuhinnya sarana prasana kegiatan pelayanan kesehatan				1 tahun	0	Kab. Demak, Mijen, Semua Kelurahan	Dana Transfer Umum-Dana Alokasi Umum			1 tahun	133,100,000	DINAS KESEHATAN	
1 02 01 2.08	Penyediaan Jasa Penunjang Urusan Pemerintahan Daerah						84,052,000						121,607,200		
1 02 01 2.08 02	Penyediaan Jasa Komunikasi, Sumber Daya Air dan Listrik	Terpenuhinnya sarana prasana kegiatan pelayanan kesehatan				1 tahun	84,052,000	Kab. Demak, Mijen, Semua Kelurahan	Dana Transfer Umum-Dana Alokasi Umum			1 tahun	119,957,200	DINAS KESEHATAN	
1 02 01 2.08 04	Penyediaan Jasa Pelayanan Umum Kantor	Terpenuhinnya sarana prasana kegiatan pelayanan kesehatan				1 tahun	0	Kab. Demak, Mijen, Semua Kelurahan	Dana Transfer Umum-Dana Alokasi Umum			1 tahun	1,650,000	DINAS KESEHATAN	
1 02 01 2.09	Pemeliharaan Barang Milik Daerah Penunjang Urusan Pemerintahan Daerah						0						22,422,004		
1 02 01 2.09 01	Penyediaan Jasa Pemeliharaan, Biaya Pemeliharaan dan Pajak Kendaraan Perorangan Dinas atau Kendaraan Dinas Jabatan	Terpenuhinnya sarana prasana kegiatan pelayanan kesehatan				1 tahun	0	Kab. Demak, Mijen, Semua Kelurahan	Dana Transfer Umum-Dana Alokasi Umum			1 tahun	4,613,004	DINAS KESEHATAN	
1 02 01 2.09 10	Pemeliharaan/Rehabilitasi Sarana dan Prasarana Gedung Kantor atau Bangunan Lainnya	Terpenuhinya sarana penunjang kegiatan				1 tahun	0	Kab. Demak, Mijen, Semua Kelurahan	Dana Transfer Umum-Dana Alokasi Umum			1 tahun	17,809,000	DINAS KESEHATAN	
1 02 01 2.10	Peningkatan Pelayanan BLUD						1,964,500,000						2,058,634,200		

**Penetapan Rencana Kerja Pemerintah Daerah (RKPD)
Kabupaten Demak
Tahun 2022**

Kode	Urusan/ Bidang Urusan/ Program/ Kegiatan/ Sub Kegiatan	Indikator Program/ Kegiatan/ Sub Kegiatan	Target Akhir Periode RPJMD	Realisasi Capaian RKPD Tahun 2020	Prakiraan Capaian Target RKPD Tahun 2021	Capaian Kinerja dan Kerangka Pendanaan						Kelompok Sasaran	Prakiraan Maju Rencana Tahun 2023		Perangkat Daerah Penanggung Jawab
						Target 2022	Pagu Indikatif	Lokasi	Sumber Dana	Prioritas			Target	Pagu Indikatif	
										Nasional	Daerah				
1.02.01.2.10.01	Pelayanan dan Penunjang Pelayanan BLUD	Terselenggaranya kegiatan UKM dan UKP				1 TAHUN	1,964,500,000	Kab. Demak, Mijen, Semua Kelurahan	Pendapatan dari BLUD		1.5 Pelayanan kesehatan untuk semua (health for all): ibu hamil (bumil), ibu bersalin, bayi baru lahir, balita, usia pendidikan dasar, usia produktif, usia lanjut;	1 TAHUN	2,058,634,200	DINAS KESEHATAN	
1.02.02	PROGRAM PEMENUHAN UPAYA KESEHATAN PERORANGAN DAN UPAYA KESEHATAN MASYARAKAT						645,927,500						645,927,500		
1.02.02.2.02	Penyediaan Layanan Kesehatan untuk UKM dan UKP Rujukan Tingkat Daerah Kabupaten/Kota						645,927,500						645,927,500		
1.02.02.2.02.01	Pengelolaan Pelayanan Kesehatan Ibu Hamil	tercapainya pelayanan kesehatan ibu hamil				1 tahun	26,100,000	Kab. Demak, Mijen, Semua Kelurahan	PENDAPATAN ASLI DAERAH (PAD) DAK Non Fisik - BOKKB - BOK DAK Non Fisik - BOKKB - BOK		1.5 Pelayanan kesehatan untuk semua (health for all): ibu hamil (bumil), ibu bersalin, bayi baru lahir, balita, usia pendidikan dasar, usia produktif, usia lanjut; 1.5 Pelayanan kesehatan untuk semua (health for all): ibu hamil (bumil), ibu bersalin, bayi baru lahir, balita, usia pendidikan dasar, usia produktif, usia lanjut;	1 tahun	26,100,000	DINAS KESEHATAN	

**Penetapan Rencana Kerja Pemerintah Daerah (RKPD)
Kabupaten Demak
Tahun 2022**

Kode	Urusan/ Bidang Urusan/ Program/ Kegiatan/ Sub Kegiatan	Indikator Program/ Kegiatan/ Sub Kegiatan	Target Akhir Periode RPJMD	Realisasi Capaian RKPD Tahun 2020	Prakiraan Capaian Target RKPD Tahun 2021	Capaian Kinerja dan Kerangka Pendanaan					Kelompok Sasaran	Prakiraan Maju Rencana Tahun 2023		Perangkat Daerah Penanggung Jawab	
						Target 2022	Pagu Indikatif	Lokasi	Sumber Dana	Prioritas		Target	Pagu Indikatif		
										Nasional					Daerah
1 02 02 2.02 02	Pengelolaan Pelayanan Kesehatan Ibu Bersalin	tercapainya pelayanan ibu bersalin				1 tahun	7,800,000	Kab. Demak, Mijen, Semua Kelurahan	DAK Non Fisik - BOKKB - BOK DAK Non Fisik - BOKKB - BOK			1 tahun	7,800,000	DINAS KESEHATAN	
1 02 02 2.02 03	Pengelolaan Pelayanan Kesehatan Bayi Baru Lahir	tercapainya pelayanan kesehatan bayi baru lahir				1 tahun	19,050,000	Kab. Demak, Mijen, Semua Kelurahan	DAK Non Fisik - BOKKB - BOK			1 tahun	19,050,000	DINAS KESEHATAN	
1 02 02 2.02 04	Pengelolaan Pelayanan Kesehatan Balita	tercapainya pelayanan kesehatan balita				1 tahun	28,722,900	Kab. Demak, Mijen, Semua Kelurahan	DAK Non Fisik - BOKKB - BOK			1 tahun	28,722,900	DINAS KESEHATAN	
1 02 02 2.02 05	Pengelolaan Pelayanan Kesehatan pada Usia Pendidikan Dasar	tercapainya pelayanan kesehatan pada usia pendidikan dasar				1 tahun	16,275,000	Kab. Demak, Mijen, Semua Kelurahan	DAK Non Fisik - BOKKB - BOK			1 tahun	16,275,000	DINAS KESEHATAN	
1 02 02 2.02 07	Pengelolaan Pelayanan Kesehatan pada Usia Lanjut	tercapainya pelayanan kesehatan usia lanjut				1 tahun	27,225,000	Kab. Demak, Mijen, Semua Kelurahan	DAK Non Fisik - BOKKB - BOK			1 tahun	27,225,000	DINAS KESEHATAN	
1 02 02 2.02 13	Pengelolaan Pelayanan Kesehatan bagi Penduduk pada Kondisi Kejadian Luar Biasa (KLB)	tercapainya pelayanan kesehatan bagi penduduk pada kondisi KLB				1 tahun	243,680,500	Kab. Demak, Mijen, Semua Kelurahan	DAK Non Fisik - BOKKB - BOK			1 tahun	243,680,500	DINAS KESEHATAN	
1 02 02 2.02 15	Pengelolaan Pelayanan Kesehatan Gizi Masyarakat	tercapainya pelayanan kesehatan gizi masyarakat				1 tahun	30,360,000	Kab. Demak, Mijen, Semua Kelurahan	DAK Non Fisik - BOKKB - BOK			1 tahun	30,360,000	DINAS KESEHATAN	
1 02 02 2.02 16	Pengelolaan Pelayanan Kesehatan Kerja dan Olahraga	tercapainya pelayanan kesehatan kerja dan olahraga				1 tahun	3,072,900	Kab. Demak, Mijen, Semua Kelurahan	DAK Non Fisik - BOKKB - BOK			1 tahun	3,072,900	DINAS KESEHATAN	
1 02 02 2.02 17	Pengelolaan Pelayanan Kesehatan Lingkungan	tercapainya pelayanan kesehatan lingkungan				1 tahun	12,147,900	Kab. Demak, Mijen, Semua Kelurahan	DAK Non Fisik - BOKKB - BOK			1 tahun	12,147,900	DINAS KESEHATAN	
1 02 02 2.02 18	Pengelolaan Pelayanan Promosi Kesehatan	tercapainya pelayanan kesehatan promosi kesehatan				1 tahun	38,513,700	Kab. Demak, Mijen, Semua Kelurahan	DAK Non Fisik - BOKKB - BOK			1 tahun	38,513,700	DINAS KESEHATAN	
1 02 02 2.02 22	Pengelolaan Pelayanan Kesehatan Jiwa dan NAPZA	tercapainya pelayanan kesehatan gizi dan napza				1 tahun	15,000,000	Kab. Demak, Mijen, Semua Kelurahan	DAK Non Fisik - BOKKB - BOK			1 tahun	15,000,000	DINAS KESEHATAN	
1 02 02 2.02 25	Pelayanan Kesehatan Penyakit Menular dan Tidak Menular	tercapainya pelayanan kesehatan penyakit menular dan tidak menular				1 tahun	174,547,200	Kab. Demak, Mijen, Semua Kelurahan	DAK Non Fisik - BOKKB - BOK			1 tahun	174,547,200	DINAS KESEHATAN	

**Penetapan Rencana Kerja Pemerintah Daerah (RKPD)
Kabupaten Demak
Tahun 2022**

Kode	Urusan/ Bidang Urusan/ Program/ Kegiatan/ Sub Kegiatan	Indikator Program/ Kegiatan/ Sub Kegiatan	Target Akhir Periode RPJMD	Realisasi Capaian RKPD Tahun 2020	Prakiraan Capaian Target RKPD Tahun 2021	Capaian Kinerja dan Kerangka Pendanaan						Kelompok Sasaran	Prakiraan Maju Rencana Tahun 2023		Perangkat Daerah Penanggung Jawab
						Target 2022	Pagu Indikatif	Lokasi	Sumber Dana	Prioritas			Target	Pagu Indikatif	
										Nasional	Daerah				
1 02 02 2.02 33	Operasional Pelayanan Puskesmas	tercapainya pelayanan operasional puskesmas				1 tahun	3,432,400	Kab. Demak, Mijen, Semua Kelurahan	DAK Non Fisik - BOKKB - BOK			1 tahun	3,432,400	DINAS KESEHATAN	
1 02 03	PROGRAM PENINGKATAN KAPASITAS SUMBER DAYA MANUSIA KESEHATAN						26,880,000						0		
1 02 03 2.02	Perencanaan Kebutuhan dan Pendayagunaan Sumberdaya Manusia Kesehatan untuk UKP dan UKM di Wilayah Kabupaten/Kota						26,880,000						0		
1 02 03 2.02 02	Pemenuhan Kebutuhan Sumber Daya Manusia Kesehatan sesuai Standar	tercapainya pemenuhan kebutuhan SDM sesuai standar				1 tahun	26,880,000	Kab. Demak, Mijen, Semua Kelurahan	DAK Non Fisik - BOKKB - BOK			1 tahun	0	DINAS KESEHATAN	
1 02 05	PROGRAM PEMBERDAYAAN MASYARAKAT BIDANG KESEHATAN						23,422,500						789,275,500		
1 02 05 2.02	Pelaksanaan Sehat dalam rangka Promotif Preventif Tingkat Daerah Kabupaten/Kota						0						765,853,000		
1 02 05 2.02 01	Penyelenggaraan Promosi Kesehatan dan Gerakan Hidup Bersih dan Sehat	Sarana penunjang kegiatan pelayanan kesehatan di masyarakat				1 tahun	0	Kab. Demak, Mijen, Semua Kelurahan	DAK Non Fisik-BOKKB-BOKB			1 tahun	765,853,000	DINAS KESEHATAN	
1 02 05 2.03	Pengembangan dan Pelaksanaan Upaya Kesehatan Bersumber Daya Masyarakat (UKBM) Tingkat Daerah Kabupaten/Kota						23,422,500						23,422,500		
1 02 05 2.03 01	Bimbingan Teknis dan Supervisi Pengembangan dan Pelaksanaan Upaya Kesehatan Bersumber Daya Masyarakat (UKBM)	tercapainya bimbingan teknis dan supervisi pengembangan dan pelaksanaan UKMB				1 tahun	23,422,500	Kab. Demak, Mijen, Semua Kelurahan	DAK Non Fisik - BOKKB - BOK			1 tahun	23,422,500	DINAS KESEHATAN	
1	URUSAN PEMERINTAHAN WAJIB YANG BERKAITAN DENGAN PELAYANAN DASAR														
1 02	URUSAN PEMERINTAHAN BIDANG KESEHATAN							4,064,350,498						3,853,887,100	
1 02 01	PROGRAM PENUNJANG URUSAN PEMERINTAHAN DAERAH KABUPATEN/KOTA						3,415,640,498						3,214,616,000		

**Penetapan Rencana Kerja Pemerintah Daerah (RKPD)
Kabupaten Demak
Tahun 2022**

Kode	Urusan/ Bidang Urusan/ Program/ Kegiatan/ Sub Kegiatan	Indikator Program/ Kegiatan/ Sub Kegiatan	Target Akhir Periode RPJMD	Realisasi Capaian RKPD Tahun 2020	Prakiraan Capaian Target RKPD Tahun 2021	Capaian Kinerja dan Kerangka Pendanaan						Kelompok Sasaran	Prakiraan Maju Rencana Tahun 2023		Perangkat Daerah Penanggung Jawab
						Target 2022	Pagu Indikatif	Lokasi	Sumber Dana	Prioritas			Target	Pagu Indikatif	
										Nasional	Daerah				
1 02 01 2.02	Administrasi Keuangan Perangkat Daerah						2,271,194,498						2,070,170,000		
1 02 01 2.02 01	Penyediaan Gaji dan Tunjangan ASN	Terpenuhinya gaji dan tunjangan ASN				100 %	2,248,994,498	Kab. Demak, Mijen, Jleper	Dana Transfer Umum- Dana Alokasi Umum			100 %	2,049,770,000	DINAS KESEHATAN	
1 02 01 2.02 02	Penyediaan Administrasi Pelaksanaan Tugas ASN	terpenuhinya penyediaan administrasi Pelaksanaan Tugas ASN				100 %	22,200,000	Kab. Demak, Mijen, Jleper	Dana Transfer Umum- Dana Alokasi Umum			100 %	20,400,000	DINAS KESEHATAN	
1 02 01 2.08	Penyediaan Jasa Penunjang Urusan Pemerintahan Daerah						49,200,000						49,200,000		
1 02 01 2.08 02	Penyediaan Jasa Komunikasi, Sumber Daya Air dan Listrik	terpenuhinya penyediaan jasa komunikasi, sumber daya air dan listrik				100 %	49,200,000	Kab. Demak, Mijen, Jleper	Dana Transfer Umum- Dana Alokasi Umum			100 %	49,200,000	DINAS KESEHATAN	
1 02 01 2.10	Peningkatan Pelayanan BLUD						1,095,246,000						1,095,246,000		
1 02 01 2.10 01	Pelayanan dan Penunjang Pelayanan BLUD	terpenuhinya pelayanan dan penunjang pelayanan BLUD				100 %	1,095,246,000	Kab. Demak, Mijen, Jleper	Pendapatan dari BLUD			100 %	1,095,246,000	DINAS KESEHATAN	
1 02 02	PROGRAM PEMENUHAN UPAYA KESEHATAN PERORANGAN DAN UPAYA KESEHATAN MASYARAKAT						590,280,500						590,280,500		
1 02 02 2.02	Penyediaan Layanan Kesehatan untuk UKM dan UKP Rujukan Tingkat Daerah Kabupaten/Kota						590,280,500						590,280,500		
1 02 02 2.02 01	Pengelolaan Pelayanan Kesehatan Ibu Hamil	terpenuhinya pelayanan kesehatan ibu hamil				100 %	29,314,500	Kab. Demak, Mijen, Semua Kelurahan	DAK Non Fisik - BOKKB - BOK	1.5 Pelayanan kesehatan untuk semua (health for all): ibu hamil (bumil), ibu bersalin, bayi baru lahir, balita, usia pendidikan dasar, usia produktif, usia lanjut;		100 %	29,314,500	DINAS KESEHATAN	

**Penetapan Rencana Kerja Pemerintah Daerah (RKPD)
Kabupaten Demak
Tahun 2022**

Kode	Urusan/ Bidang Urusan/ Program/ Kegiatan/ Sub Kegiatan	Indikator Program/ Kegiatan/ Sub Kegiatan	Target Akhir Periode RPJMD	Realisasi Capaian RKPD Tahun 2020	Prakiraan Capaian Target RKPD Tahun 2021	Capaian Kinerja dan Kerangka Pendanaan						Kelompok Sasaran	Prakiraan Maju Rencana Tahun 2023		Perangkat Daerah Penanggung Jawab
						Target 2022	Pagu Indikatif	Lokasi	Sumber Dana	Prioritas			Target	Pagu Indikatif	
										Nasional	Daerah				
1 02 02 2.02 02	Pengelolaan Pelayanan Kesehatan Ibu Bersalin	Terpenuhinya pelayanan kesehatan ibu bersalin				100 %	10,500,000	Kab. Demak, Mijen, Semua Kelurahan	DAK Non Fisik - BOKKB - BOK		1.5 Pelayanan kesehatan untuk semua (health for all): ibu hamil (bumil), ibu bersalin, bayi baru lahir, balita, usia pendidikan dasar, usia produktif, usia lanjut;		100 %	10,500,000	DINAS KESEHATAN
1 02 02 2.02 03	Pengelolaan Pelayanan Kesehatan Bayi Baru Lahir	Terpenuhinya pelayanan kesehatan bayi baru lahir				100 %	6,075,000	Kab. Demak, Mijen, Semua Kelurahan	DAK Non Fisik - BOKKB - BOK		1.5 Pelayanan kesehatan untuk semua (health for all): ibu hamil (bumil), ibu bersalin, bayi baru lahir, balita, usia pendidikan dasar, usia produktif, usia lanjut;		100 %	6,075,000	DINAS KESEHATAN
1 02 02 2.02 04	Pengelolaan Pelayanan Kesehatan Balita	terpenuhinya pelayanan kesehatan balita				100 %	47,421,600	Kab. Demak, Mijen, Semua Kelurahan	DAK Non Fisik - BOKKB - BOK		1.5 Pelayanan kesehatan untuk semua (health for all): ibu hamil (bumil), ibu bersalin, bayi baru lahir, balita, usia pendidikan dasar, usia produktif, usia lanjut;		100 %	47,421,600	DINAS KESEHATAN
1 02 02 2.02 05	Pengelolaan Pelayanan Kesehatan pada Usia Pendidikan Dasar	terpenuhinya pelayanan kesehatan pada usia pendidikan dasar				100 %	6,600,000	Kab. Demak, Mijen, Semua Kelurahan	DAK Non Fisik - BOKKB - BOK		1.5 Pelayanan kesehatan untuk semua (health for all): ibu hamil (bumil), ibu bersalin, bayi baru lahir, balita, usia pendidikan dasar, usia produktif, usia lanjut;		100 %	6,600,000	DINAS KESEHATAN
1 02 02 2.02 07	Pengelolaan Pelayanan Kesehatan pada Usia Lanjut	terpenuhinya pelayanan kesehatan pada usia lanjut				100 %	12,600,000	Kab. Demak, Mijen, Semua Kelurahan	DAK Non Fisik - BOKKB - BOK		1.5 Pelayanan kesehatan untuk semua (health for all): ibu hamil (bumil), ibu bersalin, bayi baru lahir, balita, usia pendidikan dasar, usia produktif, usia lanjut;		100 %	12,600,000	DINAS KESEHATAN

**Penetapan Rencana Kerja Pemerintah Daerah (RKPD)
Kabupaten Demak
Tahun 2022**

Kode	Urusan/ Bidang Urusan/ Program/ Kegiatan/ Sub Kegiatan	Indikator Program/ Kegiatan/ Sub Kegiatan	Target Akhir Periode RPJMD	Realisasi Capaian RKPD Tahun 2020	Prakiraan Capaian Target RKPD Tahun 2021	Capaian Kinerja dan Kerangka Pendanaan						Kelompok Sasaran	Prakiraan Maju Rencana Tahun 2023		Perangkat Daerah Penanggung Jawab
						Target 2022	Pagu Indikatif	Lokasi	Sumber Dana	Prioritas			Target	Pagu Indikatif	
										Nasional	Daerah				
1.02.02.2.02.10	Pengelolaan Pelayanan Kesehatan Orang dengan Gangguan Jiwa Berat	terpenuhinya pelayanan kesehatan odgj				100 %	4,200,000	Kab. Demak, Mijen, Semua Kelurahan	DAK Non Fisik - BOKKB - BOK		1.5 Pelayanan kesehatan untuk semua (health for all): ibu hamil (bumil), ibu bersalin, bayi baru lahir, balita, usia pendidikan dasar, usia produktif, usia lanjut;		100 %	4,200,000	DINAS KESEHATAN
1.02.02.2.02.11	Pengelolaan Pelayanan Kesehatan Orang Terduga Tuberkulosis	terpenuhinya pelayanan kesehatan orang terduga tuberkulosis				100 %	3,900,000	Kab. Demak, Mijen, Semua Kelurahan	DAK Non Fisik - BOKKB - BOK		1.5 Pelayanan kesehatan untuk semua (health for all): ibu hamil (bumil), ibu bersalin, bayi baru lahir, balita, usia pendidikan dasar, usia produktif, usia lanjut;		100 %	3,900,000	DINAS KESEHATAN
1.02.02.2.02.13	Pengelolaan Pelayanan Kesehatan bagi Penduduk pada Kondisi Kejadian Luar Biasa (KLB)	terpenuhinya pelayanan kesehatan bagi penduduk pada kondisi KLB				100 %	227,048,500	Kab. Demak, Mijen, Semua Kelurahan	DAK Non Fisik - BOKKB - BOK		1.5 Pelayanan kesehatan untuk semua (health for all): ibu hamil (bumil), ibu bersalin, bayi baru lahir, balita, usia pendidikan dasar, usia produktif, usia lanjut;		100 %	227,048,500	DINAS KESEHATAN
1.02.02.2.02.15	Pengelolaan Pelayanan Kesehatan Gizi Masyarakat	terpenuhinya pelayanan kesehatan gizi				100 %	10,200,000	Kab. Demak, Mijen, Semua Kelurahan			1.5 Pelayanan kesehatan untuk semua (health for all): ibu hamil (bumil), ibu bersalin, bayi baru lahir, balita, usia pendidikan dasar, usia produktif, usia lanjut;		100 %	10,200,000	DINAS KESEHATAN
1.02.02.2.02.16	Pengelolaan Pelayanan Kesehatan Kerja dan Olahraga	terpenuhinya pelayanan kesehatan kerja dan olahraga				100 %	5,491,200	Kab. Demak, Mijen, Semua Kelurahan	DAK Non Fisik - BOKKB - BOK		1.5 Pelayanan kesehatan untuk semua (health for all): ibu hamil (bumil), ibu bersalin, bayi baru lahir, balita, usia pendidikan dasar, usia produktif, usia lanjut;		100 %	5,491,200	DINAS KESEHATAN

**Penetapan Rencana Kerja Pemerintah Daerah (RKPD)
Kabupaten Demak
Tahun 2022**

Kode	Urusan/ Bidang Urusan/ Program/ Kegiatan/ Sub Kegiatan	Indikator Program/ Kegiatan/ Sub Kegiatan	Target Akhir Periode RPJMD	Realisasi Capaian RKPD Tahun 2020	Prakiraan Capaian Target RKPD Tahun 2021	Capaian Kinerja dan Kerangka Pendanaan						Kelompok Sasaran	Prakiraan Maju Rencana Tahun 2023		Perangkat Daerah Penanggung Jawab
						Target 2022	Pagu Indikatif	Lokasi	Sumber Dana	Prioritas			Target	Pagu Indikatif	
										Nasional	Daerah				
1.02.02.2.02.17	Pengelolaan Pelayanan Kesehatan Lingkungan	terpenuhinya pelayanan kesehatan lingkungan				100 %	22,725,000	Kab. Demak, Mijen, Semua Kelurahan	DAK Non Fisik - BOKKB - BOK		1.5 Pelayanan kesehatan untuk semua (health for all): ibu hamil (bumil), ibu bersalin, bayi baru lahir, balita, usia pendidikan dasar, usia produktif, usia lanjut;		100 %	22,725,000	DINAS KESEHATAN
1.02.02.2.02.18	Pengelolaan Pelayanan Promosi Kesehatan	terpenuhinya pelayanan promosi kesehatan				100 %	69,845,800	Kab. Demak, Mijen, Semua Kelurahan	DAK Non Fisik - BOKKB - BOK		1.5 Pelayanan kesehatan untuk semua (health for all): ibu hamil (bumil), ibu bersalin, bayi baru lahir, balita, usia pendidikan dasar, usia produktif, usia lanjut;		100 %	69,845,800	DINAS KESEHATAN
1.02.02.2.02.25	Pelayanan Kesehatan Penyakit Menular dan Tidak Menular	terpenuhinya pelayann kesehatan penyakit tidak menular				100 %	133,417,900	Kab. Demak, Mijen, Semua Kelurahan	DAK Non Fisik - BOKKB - BOK		1.5 Pelayanan kesehatan untuk semua (health for all): ibu hamil (bumil), ibu bersalin, bayi baru lahir, balita, usia pendidikan dasar, usia produktif, usia lanjut;		100 %	133,417,900	DINAS KESEHATAN
1.02.02.2.02.33	Operasional Pelayanan Puskesmas	terpenuhinya pelayanan operasional puskesmas				100 %	941,000	Kab. Demak, Mijen, Semua Kelurahan	DAK Non Fisik - BOKKB - BOK		1.5 Pelayanan kesehatan untuk semua (health for all): ibu hamil (bumil), ibu bersalin, bayi baru lahir, balita, usia pendidikan dasar, usia produktif, usia lanjut;		100 %	941,000	DINAS KESEHATAN
1.02.03	PROGRAM PENINGKATAN KAPASITAS SUMBER DAYA MANUSIA KESEHATAN						26,880,000							26,880,000	
1.02.03.2.02	Perencanaan Kebutuhan dan Pendayagunaan Sumberdaya Manusia Kesehatan untuk UKP dan UKM di Wilayah Kabupaten/Kota						26,880,000							26,880,000	

**Penetapan Rencana Kerja Pemerintah Daerah (RKPD)
Kabupaten Demak
Tahun 2022**

Kode	Urusan/ Bidang Urusan/ Program/ Kegiatan/ Sub Kegiatan	Indikator Program/ Kegiatan/ Sub Kegiatan	Target Akhir Periode RPJMD	Realisasi Capaian RKPD Tahun 2020	Prakiraan Capaian Target RKPD Tahun 2021	Capaian Kinerja dan Kerangka Pendanaan						Kelompok Sasaran	Prakiraan Maju Rencana Tahun 2023		Perangkat Daerah Penanggung Jawab	
						Target 2022	Pagu Indikatif	Lokasi	Sumber Dana	Prioritas			Target	Pagu Indikatif		
										Nasional	Daerah					
1 02 03 2.02 02	Pemenuhan Kebutuhan Sumber Daya Manusia Kesehatan sesuai Standar	Terpenuhinya kebutuhan sumberdaya manusia kesehatan sesuai standar				100 %	26,880,000	Kab. Demak, Mijen, Semua Kelurahan	DAK Non Fisik - BOKKB - BOK		1.5 Pelayanan kesehatan untuk semua (health for all): ibu hamil (bumil), ibu bersalin, bayi baru lahir, balita, usia pendidikan dasar, usia produktif, usia lanjut;		100 %	26,880,000	DINAS KESEHATAN	
1 02 05	PROGRAM PEMBERDAYAAN MASYARAKAT BIDANG KESEHATAN						31,549,500							22,110,600		
1 02 05 2.03	Pengembangan dan Pelaksanaan Upaya Kesehatan Bersumber Daya Masyarakat (UKBM) Tingkat Daerah Kabupaten/Kota						31,549,500							22,110,600		
1 02 05 2.03 01	Bimbingan Teknis dan Supervisi Pengembangan dan Pelaksanaan Upaya Kesehatan Bersumber Daya Masyarakat (UKBM)	terpenuhina pelayanan UKBM				100 %	31,549,500	Kab. Demak, Mijen, Semua Kelurahan	DAK Non Fisik - BOKKB - BOK		1.5 Pelayanan kesehatan untuk semua (health for all): ibu hamil (bumil), ibu bersalin, bayi baru lahir, balita, usia pendidikan dasar, usia produktif, usia lanjut;		100 %	22,110,600	DINAS KESEHATAN	
1	URUSAN PEMERINTAHAN WAJIB YANG BERKAITAN DENGAN PELAYANAN DASAR															
1 02	URUSAN PEMERINTAHAN BIDANG KESEHATAN							6,542,466,988							7,516,179,800	
1 02 01	PROGRAM PENUNJANG URUSAN PEMERINTAHAN DAERAH KABUPATEN/KOTA						5,826,870,988							6,035,954,000		
1 02 01 2.02	Administrasi Keuangan Perangkat Daerah						2,964,968,988							3,008,107,000		
1 02 01 2.02 01	Penyediaan Gaji dan Tunjangan ASN	Tercukupinya Penyediaan Gaji ASN dan Tunjangan				1 Tahun	2,938,568,988	Semua Kab/Kota, Semua Kecamatan, Semua Kelurahan	Dana Transfer Umum- Dana Alokasi Umum				1 Tahun	2,981,107,000	DINAS KESEHATAN	
1 02 01 2.02 02	Penyediaan Administrasi Pelaksanaan Tugas ASN	Tercukupinya Penyediaan Administrasi Pelaksanaan Tugas ASN				1 Tahun	26,400,000	Semua Kab/Kota, Semua Kecamatan, Semua Kelurahan	Dana Transfer Umum- Dana Alokasi Umum				1 Tahun	27,000,000	DINAS KESEHATAN	

**Penetapan Rencana Kerja Pemerintah Daerah (RKPD)
Kabupaten Demak
Tahun 2022**

Kode	Urusan/ Bidang Urusan/ Program/ Kegiatan/ Sub Kegiatan	Indikator Program/ Kegiatan/ Sub Kegiatan	Target Akhir Periode RPJMD	Realisasi Capaian RKPD Tahun 2020	Prakiraan Capaian Target RKPD Tahun 2021	Capaian Kinerja dan Kerangka Pendanaan						Kelompok Sasaran	Prakiraan Maju Rencana Tahun 2023		Perangkat Daerah Penanggung Jawab
						Target 2022	Pagu Indikatif	Lokasi	Sumber Dana	Prioritas			Target	Pagu Indikatif	
										Nasional	Daerah				
1 02 01 2.08	Penyediaan Jasa Penunjang Urusan Pemerintahan Daerah						83,000,000						110,000,000		
1 02 01 2.08 02	Penyediaan Jasa Komunikasi, Sumber Daya Air dan Listrik	Tercukupinya Penyediaan Listrik, Internet, Air, Telepon				1 Tahun	83,000,000	Kab. Demak, Wedung, Semua Kelurahan	Dana Transfer Umum- Dana Alokasi Umum			1 Tahun	110,000,000	DINAS KESEHATAN	
1 02 01 2.10	Peningkatan Pelayanan BLUD						2,778,902,000						2,917,847,000		
1 02 01 2.10 01	Pelayanan dan Penunjang Pelayanan BLUD	Tercapainya pelayanan dan penunjang BLUD				1 tahun	2,778,902,000	Semua Kab/Kota, Semua Kecamatan, Semua Kelurahan Kab. Demak, Wedung, Buko	Pendapatan dari BLUD Pendapatan dari BLUD			1 tahun	2,917,847,000	DINAS KESEHATAN	
1 02 02	PROGRAM PEMENUHAN UPAYA KESEHATAN PERORANGAN DAN UPAYA KESEHATAN MASYARAKAT						688,716,000						700,850,000		
1 02 02 2.02	Penyediaan Layanan Kesehatan untuk UKM dan UKP Rujukan Tingkat Daerah Kabupaten/Kota						688,716,000						700,850,000		
1 02 02 2.02 02	Pengelolaan Pelayanan Kesehatan Ibu Bersalin						29,400,000		DAK Non Fisik - BOKKB - BOK				0	DINAS KESEHATAN	
1 02 02 2.02 04	Pengelolaan Pelayanan Kesehatan Balita						22,050,000		DAK Non Fisik - BOKKB - BOK				25,000,000	DINAS KESEHATAN	
1 02 02 2.02 05	Pengelolaan Pelayanan Kesehatan pada Usia Pendidikan Dasar						27,437,200		DAK Non Fisik - BOKKB - BOK				30,000,000	DINAS KESEHATAN	
1 02 02 2.02 07	Pengelolaan Pelayanan Kesehatan pada Usia Lanjut						2,100,000		DAK Non Fisik - BOKKB - BOK				2,700,000	DINAS KESEHATAN	
1 02 02 2.02 10	Pengelolaan Pelayanan Kesehatan Orang dengan Gangguan Jiwa Berat						750,000		DAK Non Fisik - BOKKB - BOK				850,000	DINAS KESEHATAN	
1 02 02 2.02 11	Pengelolaan Pelayanan Kesehatan Orang Terduga Tuberkulosis						7,500,000		DAK Non Fisik - BOKKB - BOK				8,500,000	DINAS KESEHATAN	
1 02 02 2.02 13	Pengelolaan Pelayanan Kesehatan bagi Penduduk pada Kondisi Kejadian Luar Biasa (KLB)						250,458,600		DAK Non Fisik - BOKKB - BOK				255,000,000	DINAS KESEHATAN	

**Penetapan Rencana Kerja Pemerintah Daerah (RKPD)
Kabupaten Demak
Tahun 2022**

Kode	Urusan/ Bidang Urusan/ Program/ Kegiatan/ Sub Kegiatan	Indikator Program/ Kegiatan/ Sub Kegiatan	Target Akhir Periode RPJMD	Realisasi Capaian RKPD Tahun 2020	Prakiraan Capaian Target RKPD Tahun 2021	Capaian Kinerja dan Kerangka Pendanaan						Kelompok Sasaran	Prakiraan Maju Rencana Tahun 2023		Perangkat Daerah Penanggung Jawab
						Target 2022	Pagu Indikatif	Lokasi	Sumber Dana	Prioritas			Target	Pagu Indikatif	
										Nasional	Daerah				
1 02 02 2.02 15	Pengelolaan Pelayanan Kesehatan Gizi Masyarakat						20,400,000		DAK Non Fisik - BOKKB - BOK				22,500,000	DINAS KESEHATAN	
1 02 02 2.02 18	Pengelolaan Pelayanan Promosi Kesehatan						52,954,400		DAK Non Fisik - BOKKB - BOK				54,000,000	DINAS KESEHATAN	
1 02 02 2.02 22	Pengelolaan Pelayanan Kesehatan Jiwa dan NAPZA						1,500,000		DAK Non Fisik - BOKKB - BOK				2,300,000	DINAS KESEHATAN	
1 02 02 2.02 25	Pelayanan Kesehatan Penyakit Menular dan Tidak Menular						225,352,600		DAK Non Fisik - BOKKB - BOK				250,000,000	DINAS KESEHATAN	
1 02 02 2.02 33	Operasional Pelayanan Puskesmas						22,437,200		DAK Non Fisik - BOKKB - BOK				22,500,000	DINAS KESEHATAN	
1 02 02 2.02 37	Pelaksanaan Kewaspadaan Dini dan Respon Wabah						26,376,000		DAK Non Fisik - BOKKB - BOK				27,500,000	DINAS KESEHATAN	
1 02 03	PROGRAM PENINGKATAN KAPASITAS SUMBER DAYA MANUSIA KESEHATAN						26,880,000						28,000,000		
1 02 03 2.02	Perencanaan Kebutuhan dan Pendayagunaan Sumberdaya Manusia Kesehatan untuk UKP dan UKM di Wilayah Kabupaten/Kota						26,880,000						28,000,000		
1 02 03 2.02 02	Pemenuhan Kebutuhan Sumber Daya Manusia Kesehatan sesuai Standar						26,880,000		DAK Non Fisik - BOKKB - BOK				28,000,000	DINAS KESEHATAN	
1 02 05	PROGRAM PEMBERDAYAAN MASYARAKAT BIDANG KESEHATAN						0						751,375,800		
1 02 05 2.02	Pelaksanaan Sehat dalam rangka Promotif Preventif Tingkat Daerah Kabupaten/Kota						0						751,375,800		
1 02 05 2.02 01	Penyelenggaraan Promosi Kesehatan dan Gerakan Hidup Bersih dan Sehat						0	Kab. Demak, Wedung, Semua Kelurahan	DAK Non Fisik - BOKKB - BOK		1.5 Pelayanan kesehatan untuk semua (health for all): ibu hamil (bumil), ibu bersalin, bayi baru lahir, balita, usia pendidikan dasar, usia produktif, usia lanjut;		751,375,800	DINAS KESEHATAN	
1	URUSAN PEMERINTAHAN WAJIB YANG BERKAITAN DENGAN PELAYANAN DASAR														
1 02	URUSAN PEMERINTAHAN BIDANG KESEHATAN														
							5,381,625,165						5,138,597,225		

**Penetapan Rencana Kerja Pemerintah Daerah (RKPD)
Kabupaten Demak
Tahun 2022**

Kode	Urusan/ Bidang Urusan/ Program/ Kegiatan/ Sub Kegiatan	Indikator Program/ Kegiatan/ Sub Kegiatan	Target Akhir Periode RPJMD	Realisasi Capaian RKPD Tahun 2020	Prakiraan Capaian Target RKPD Tahun 2021	Capaian Kinerja dan Kerangka Pendanaan						Kelompok Sasaran	Prakiraan Maju Rencana Tahun 2023		Perangkat Daerah Penanggung Jawab
						Target 2022	Pagu Indikatif	Lokasi	Sumber Dana	Prioritas			Target	Pagu Indikatif	
										Nasional	Daerah				
1 02 01	PROGRAM PENUNJANG URUSAN PEMERINTAHAN DAERAH KABUPATEN/KOTA						4,751,155,165						4,476,603,200		
1 02 01	Administrasi Keuangan Perangkat Daerah						2,549,341,165						2,240,013,200		
1 02 01	2.02 01	Penyediaan Gaji dan Tunjangan ASN	Terpenuhinya gaji dan tunjangan pegawai			1 tahun	2,528,941,165	Kab. Demak, Wedung, Semua Kelurahan	Dana Transfer Umum- Dana Alokasi Umum			1 tahun	2,216,113,200	DINAS KESEHATAN	
1 02 01	2.02 02	Penyediaan Administrasi Pelaksanaan Tugas ASN	Terpenuhinya administrasi pengelola keuangan			1 tahun	20,400,000	Kab. Demak, Wedung, Semua Kelurahan	Dana Transfer Umum- Dana Alokasi Umum			1 tahun	23,900,000	DINAS KESEHATAN	
1 02 01	2.08	Penyediaan Jasa Penunjang Urusan Pemerintahan Daerah					61,140,000						58,590,000		
1 02 01	2.08 02	Penyediaan Jasa Komunikasi, Sumber Daya Air dan Listrik	Terpenuhinya sarana komunikasi, sumber daya listrik, dan air			1 tahun	61,140,000	Kab. Demak, Wedung, Semua Kelurahan	Dana Transfer Umum- Dana Alokasi Umum			1 tahun	58,590,000	DINAS KESEHATAN	
1 02 01	2.10	Peningkatan Pelayanan BLUD					2,140,674,000						2,178,000,000		
1 02 01	2.10 01	Pelayanan dan Penunjang Pelayanan BLUD	Terpenuhinya pelayanan dan penunjang BLUD			1 tahun	2,140,674,000	Kab. Demak, Wedung, Semua Kelurahan	Pendapatan dari BLUD			1 tahun	2,178,000,000	DINAS KESEHATAN	
1 02 02		PROGRAM PEMENUHAN UPAYA KESEHATAN PERORANGAN DAN UPAYA KESEHATAN MASYARAKAT					577,941,300						606,838,890		
1 02 02	2.02	Penyediaan Layanan Kesehatan untuk UKM dan UKP Rujukan Tingkat Daerah Kabupaten/Kota					577,941,300						606,838,890		
1 02 02	2.02 01	Pengelolaan Pelayanan Kesehatan Ibu Hamil	Terpenuhinya pengelolaan pelayanan kesehatan ibu hamil			1 Tahun	18,000,000	Kab. Demak, Wedung, Semua Kelurahan	DAK Non Fisik - BOKKB - BOK	1.5 Pelayanan kesehatan untuk semua (health for all): ibu hamil (bumil), ibu bersalin, bayi baru lahir, balita, usia pendidikan dasar, usia produktif, usia lanjut;		1 Tahun	18,900,000	DINAS KESEHATAN	

**Penetapan Rencana Kerja Pemerintah Daerah (RKPD)
Kabupaten Demak
Tahun 2022**

Kode	Urusan/ Bidang Urusan/ Program/ Kegiatan/ Sub Kegiatan	Indikator Program/ Kegiatan/ Sub Kegiatan	Target Akhir Periode RPJMD	Realisasi Capaian RKPD Tahun 2020	Prakiraan Capaian Target RKPD Tahun 2021	Capaian Kinerja dan Kerangka Pendanaan						Kelompok Sasaran	Prakiraan Maju Rencana Tahun 2023		Perangkat Daerah Penanggung Jawab
						Target 2022	Pagu Indikatif	Lokasi	Sumber Dana	Prioritas			Target	Pagu Indikatif	
										Nasional	Daerah				
1.02.02.2.02.02	Pengelolaan Pelayanan Kesehatan Ibu Bersalin	Terpenuhinya pengelolaan pelayanan kesehatan ibu bersalin				1 Tahun	6,000,000	Kab. Demak, Wedung, Semua Kelurahan	DAK Non Fisik - BOKKB - BOK		1.5 Pelayanan kesehatan untuk semua (health for all): ibu hamil (bumil), ibu bersalin, bayi baru lahir, balita, usia pendidikan dasar, usia produktif, usia lanjut;		1 Tahun	6,300,000	DINAS KESEHATAN
1.02.02.2.02.03	Pengelolaan Pelayanan Kesehatan Bayi Baru Lahir	Terpenuhinya pengelolaan pelayanan kesehatan bayi baru lahir				1 Tahun	12,000,000	Kab. Demak, Wedung, Semua Kelurahan	DAK Non Fisik - BOKKB - BOK		1.5 Pelayanan kesehatan untuk semua (health for all): ibu hamil (bumil), ibu bersalin, bayi baru lahir, balita, usia pendidikan dasar, usia produktif, usia lanjut;		1 Tahun	12,600,000	DINAS KESEHATAN
1.02.02.2.02.04	Pengelolaan Pelayanan Kesehatan Balita	Terpenuhinya pengelolaan pelayanan kesehatan balita				1 Tahun	61,500,000	Kab. Demak, Wedung, Semua Kelurahan	DAK Non Fisik - BOKKB - BOK		1.5 Pelayanan kesehatan untuk semua (health for all): ibu hamil (bumil), ibu bersalin, bayi baru lahir, balita, usia pendidikan dasar, usia produktif, usia lanjut;		1 Tahun	64,575,000	DINAS KESEHATAN
1.02.02.2.02.05	Pengelolaan Pelayanan Kesehatan pada Usia Pendidikan Dasar	Terpenuhinya pengelolaan pelayanan kesehatan pada usia pendidikan dasar				1 Tahun	26,275,000	Kab. Demak, Wedung, Semua Kelurahan	DAK Non Fisik - BOKKB - BOK		1.5 Pelayanan kesehatan untuk semua (health for all): ibu hamil (bumil), ibu bersalin, bayi baru lahir, balita, usia pendidikan dasar, usia produktif, usia lanjut;		1 Tahun	27,588,750	DINAS KESEHATAN
1.02.02.2.02.07	Pengelolaan Pelayanan Kesehatan pada Usia Lanjut	Terpenuhinya pengelolaan pelayanan kesehatan pada usia lanjut				1 Tahun	6,750,000	Kab. Demak, Wedung, Semua Kelurahan	DAK Non Fisik - BOKKB - BOK		1.5 Pelayanan kesehatan untuk semua (health for all): ibu hamil (bumil), ibu bersalin, bayi baru lahir, balita, usia pendidikan dasar, usia produktif, usia lanjut;		1 Tahun	7,087,500	DINAS KESEHATAN

**Penetapan Rencana Kerja Pemerintah Daerah (RKPD)
Kabupaten Demak
Tahun 2022**

Kode	Urusan/ Bidang Urusan/ Program/ Kegiatan/ Sub Kegiatan	Indikator Program/ Kegiatan/ Sub Kegiatan	Target Akhir Periode RPJMD	Realisasi Capaian RKPD Tahun 2020	Prakiraan Capaian Target RKPD Tahun 2021	Capaian Kinerja dan Kerangka Pendanaan					Kelompok Sasaran	Prakiraan Maju Rencana Tahun 2023		Perangkat Daerah Penanggung Jawab	
						Target 2022	Pagu Indikatif	Lokasi	Sumber Dana	Prioritas		Target	Pagu Indikatif		
										Nasional					Daerah
1.02.02.2.02.13	Pengelolaan Pelayanan Kesehatan bagi Penduduk pada Kondisi Kejadian Luar Biasa (KLB)	Terpenuhinya percepatan penanganan Covid-19				1 Tahun	220,664,500	Kab. Demak, Wedung, Semua Kelurahan	DAK Non Fisik - BOKKB - BOK	1.4 Percepatan penanganan covid 19 dan stunting		1 Tahun	231,697,725	DINAS KESEHATAN	
1.02.02.2.02.15	Pengelolaan Pelayanan Kesehatan Gizi Masyarakat	Terpenuhinya pengelolaan kesehatan gizi masyarakat				1 Tahun	8,125,800	Kab. Demak, Wedung, Semua Kelurahan	DAK Non Fisik - BOKKB - BOK	1.5 Pelayanan kesehatan untuk semua (health for all): ibu hamil (bumil), ibu bersalin, bayi baru lahir, balita, usia pendidikan dasar, usia produktif, usia lanjut;		1 Tahun	8,532,090	DINAS KESEHATAN	
1.02.02.2.02.16	Pengelolaan Pelayanan Kesehatan Kerja dan Olahraga	Terpenuhinya pengelolaan pelayanan kesehatan kerja dan olahraga				1 Tahun	3,000,000	Kab. Demak, Wedung, Semua Kelurahan	DAK Non Fisik - BOKKB - BOK	1.5 Pelayanan kesehatan untuk semua (health for all): ibu hamil (bumil), ibu bersalin, bayi baru lahir, balita, usia pendidikan dasar, usia produktif, usia lanjut;		1 Tahun	3,150,000	DINAS KESEHATAN	
1.02.02.2.02.17	Pengelolaan Pelayanan Kesehatan Lingkungan	Terpenuhinya pengelolaan pelayanan kesehatan lingkungan				1 Tahun	20,400,000	Kab. Demak, Wedung, Semua Kelurahan	DAK Non Fisik - BOKKB - BOK	1.5 Pelayanan kesehatan untuk semua (health for all): ibu hamil (bumil), ibu bersalin, bayi baru lahir, balita, usia pendidikan dasar, usia produktif, usia lanjut;		1 Tahun	21,420,000	DINAS KESEHATAN	
1.02.02.2.02.18	Pengelolaan Pelayanan Promosi Kesehatan	Terpenuhinya pengelolaan pelayanan promosi kesehatan				1 Tahun	8,175,000	Kab. Demak, Wedung, Semua Kelurahan	DAK Non Fisik - BOKKB - BOK	1.5 Pelayanan kesehatan untuk semua (health for all): ibu hamil (bumil), ibu bersalin, bayi baru lahir, balita, usia pendidikan dasar, usia produktif, usia lanjut;		1 Tahun	8,583,750	DINAS KESEHATAN	

**Penetapan Rencana Kerja Pemerintah Daerah (RKPD)
Kabupaten Demak
Tahun 2022**

Kode	Urusan/ Bidang Urusan/ Program/ Kegiatan/ Sub Kegiatan	Indikator Program/ Kegiatan/ Sub Kegiatan	Target Akhir Periode RPJMD	Realisasi Capaian RKPD Tahun 2020	Prakiraan Capaian Target RKPD Tahun 2021	Capaian Kinerja dan Kerangka Pendanaan						Kelompok Sasaran	Prakiraan Maju Rencana Tahun 2023		Perangkat Daerah Penanggung Jawab
						Target 2022	Pagu Indikatif	Lokasi	Sumber Dana	Prioritas			Target	Pagu Indikatif	
										Nasional	Daerah				
1.02.02.2.02.22	Pengelolaan Pelayanan Kesehatan Jiwa dan NAPZA	Terpenuhinya pengelolaan pelayanan kesehatan jiwa dan napza				1 Tahun	4,500,000	Kab. Demak, Wedung, Semua Kelurahan	DAK Non Fisik - BOKKB - BOK		1.5 Pelayanan kesehatan untuk semua (health for all): ibu hamil (bumil), ibu bersalin, bayi baru lahir, balita, usia pendidikan dasar, usia produktif, usia lanjut;	1 Tahun	4,725,000	DINAS KESEHATAN	
1.02.02.2.02.25	Pelayanan Kesehatan Penyakit Menular dan Tidak Menular	Terpenuhinya pelayanan kesehatan penyakit menular dan tidak menular				1 Tahun	132,176,300	Kab. Demak, Wedung, Semua Kelurahan	DAK Non Fisik - BOKKB - BOK		1.5 Pelayanan kesehatan untuk semua (health for all): ibu hamil (bumil), ibu bersalin, bayi baru lahir, balita, usia pendidikan dasar, usia produktif, usia lanjut;	1 Tahun	138,785,640	DINAS KESEHATAN	
1.02.02.2.02.33	Operasional Pelayanan Puskesmas	Terpenuhinya operasional pelayanan puskesmas				1 Tahun	41,374,700	Kab. Demak, Wedung, Semua Kelurahan	DAK Non Fisik - BOKKB - BOK		1.5 Pelayanan kesehatan untuk semua (health for all): ibu hamil (bumil), ibu bersalin, bayi baru lahir, balita, usia pendidikan dasar, usia produktif, usia lanjut;	1 Tahun	43,443,435	DINAS KESEHATAN	
1.02.02.2.02.37	Pelaksanaan Kewaspadaan Dini dan Respon Wabah	Terpenuhinya pelaksanaan kewaspadaan dini dan respon wabah				1 Tahun	9,000,000	Kab. Demak, Wedung, Semua Kelurahan	DAK Non Fisik - BOKKB - BOK		1.5 Pelayanan kesehatan untuk semua (health for all): ibu hamil (bumil), ibu bersalin, bayi baru lahir, balita, usia pendidikan dasar, usia produktif, usia lanjut;	1 Tahun	9,450,000	DINAS KESEHATAN	
1.02.03	PROGRAM PENINGKATAN KAPASITAS SUMBER DAYA MANUSIA KESEHATAN						26,880,000						28,224,000		
1.02.03.2.02	Perencanaan Kebutuhan dan Pendayagunaan Sumberdaya Manusia Kesehatan untuk UKP dan UKM di Wilayah Kabupaten/Kota						26,880,000						28,224,000		

**Penetapan Rencana Kerja Pemerintah Daerah (RKPD)
Kabupaten Demak
Tahun 2022**

Kode	Urusan/ Bidang Urusan/ Program/ Kegiatan/ Sub Kegiatan	Indikator Program/ Kegiatan/ Sub Kegiatan	Target Akhir Periode RPJMD	Realisasi Capaian RKPD Tahun 2020	Prakiraan Capaian Target RKPD Tahun 2021	Capaian Kinerja dan Kerangka Pendanaan						Kelompok Sasaran	Prakiraan Maju Rencana Tahun 2023		Perangkat Daerah Penanggung Jawab
						Target 2022	Pagu Indikatif	Lokasi	Sumber Dana	Prioritas			Target	Pagu Indikatif	
										Nasional	Daerah				
1 02 03 2.02 02	Pemenuhan Kebutuhan Sumber Daya Manusia Kesehatan sesuai Standar	Terpenuhinya pemenuhan kebutuhan sumber daya manusia kesehatan sesuai standar				1 Tahun	26,880,000	Kab. Demak, Wedung, Semua Kelurahan	DAK Non Fisik - BOKKB - BOK		1.5 Pelayanan kesehatan untuk semua (health for all): ibu hamil (bumil), ibu bersalin, bayi baru lahir, balita, usia pendidikan dasar, usia produktif, usia lanjut;	1 Tahun	28,224,000	DINAS KESEHATAN	
1 02 05	PROGRAM PEMBERDAYAAN MASYARAKAT BIDANG KESEHATAN						25,648,700						26,931,135		
1 02 05 2.03	Pengembangan dan Pelaksanaan Upaya Kesehatan Bersumber Daya Masyarakat (UKBM) Tingkat Daerah Kabupaten/Kota						25,648,700						26,931,135		
1 02 05 2.03 01	Bimbingan Teknis dan Supervisi Pengembangan dan Pelaksanaan Upaya Kesehatan Bersumber Daya Masyarakat (UKBM)	Terpenuhinya bimbingan teknis dan supervisi pengembangan dan pelaksanaan UKBM				1 Tahun	25,648,700	Kab. Demak, Wedung, Semua Kelurahan	DAK Non Fisik - BOKKB - BOK		1.5 Pelayanan kesehatan untuk semua (health for all): ibu hamil (bumil), ibu bersalin, bayi baru lahir, balita, usia pendidikan dasar, usia produktif, usia lanjut;	1 Tahun	26,931,135	DINAS KESEHATAN	
1	URUSAN PEMERINTAHAN WAJIB YANG BERKAITAN DENGAN PELAYANAN DASAR														
1 03	URUSAN PEMERINTAHAN BIDANG PEKERJAAN UMUM DAN PENATAAN RUANG						249,336,673,944						325,891,223,602		
1 03 01	PROGRAM PENUNJANG URUSAN PEMERINTAHAN DAERAH KABUPATEN/KOTA						24,675,061,944							28,182,750,014	
1 03 01 2.01	Perencanaan, Penganggaran, dan Evaluasi Kinerja Perangkat Daerah						130,784,608							202,500,000	
1 03 01 2.01 01	Penyusunan Dokumen Perencanaan Perangkat Daerah						55,390,000	Kab. Demak, Demak, Bintoro	Dana Transfer Umum-Dana Alokasi Umum				102,500,000	DINAS PEKERJAAN UMUM DAN PENATAAN RUANG	
1 03 01 2.01 06	Koordinasi dan Penyusunan Laporan Capaian Kinerja dan Ikhtisar Realisasi Kinerja SKPD						75,394,608		Dana Transfer Umum-Dana Alokasi Umum		3.3 Peningkatan dan pemeliharaan jaringan jalan dan jembatan kabupaten		100,000,000	DINAS PEKERJAAN UMUM DAN PENATAAN RUANG	
1 03 01 2.02	Administrasi Keuangan Perangkat Daerah						19,065,069,944							19,248,030,800	

**Penetapan Rencana Kerja Pemerintah Daerah (RKPD)
Kabupaten Demak
Tahun 2022**

Kode	Urusan/ Bidang Urusan/ Program/ Kegiatan/ Sub Kegiatan	Indikator Program/ Kegiatan/ Sub Kegiatan	Target Akhir Periode RPJMD	Realisasi Capaian RKPD Tahun 2020	Prakiraan Capaian Target RKPD Tahun 2021	Capaian Kinerja dan Kerangka Pendanaan					Kelompok Sasaran	Prakiraan Maju Rencana Tahun 2023		Perangkat Daerah Penanggung Jawab	
						Target 2022	Pagu Indikatif	Lokasi	Sumber Dana	Prioritas		Target	Pagu Indikatif		
										Nasional					Daerah
1 03 01 2.02 01	Penyediaan Gaji dan Tunjangan ASN	Tersedianya gaji dan tunjangan ASN				1 Tahun	16,824,715,944	Kab. Demak, Demak, Bintoro	Dana Transfer Umum-Dana Alokasi Umum			1 Tahun	16,882,250,800	DINAS PEKERJAAN UMUM DAN PENATAAN RUANG	
1 03 01 2.02 02	Penyediaan Administrasi Pelaksanaan Tugas ASN	Terlaksananya admonistrasi pelaksanaan tugas ASN				1 Tahun	2,240,354,000	Kab. Demak, Demak, Bintoro	Dana Transfer Umum-Dana Alokasi Umum		3.3 Peningkatan dan pemeliharaan jaringan jalan dan jembatan kabupaten	1 Tahun	2,265,780,000	DINAS PEKERJAAN UMUM DAN PENATAAN RUANG	
1 03 01 2.02 04	Koordinasi dan Pelaksanaan Akuntansi SKPD	Terlaksananya ikoordinasi dan pelaksanaan akuntansi SKPD				1 Tahun	0	Kab. Demak, Demak, Bintoro	Dana Transfer Umum-Dana Alokasi Umum		3.3 Peningkatan dan pemeliharaan jaringan jalan dan jembatan kabupaten	1 Tahun	100,000,000	DINAS PEKERJAAN UMUM DAN PENATAAN RUANG	
1 03 01 2.03	Administrasi Barang Milik Daerah pada Perangkat Daerah						0						100,000,000		
1 03 01 2.03 01	Penyusunan Perencanaan Kebutuhan Barang Milik Daerah SKPD	Tersedianya kebutuhan barang milik Daerah SKPD				1 Tahun	0	Kab. Demak, Demak, Bintoro	Dana Transfer Umum-Dana Alokasi Umum		3.3 Peningkatan dan pemeliharaan jaringan jalan dan jembatan kabupaten	1 Tahun	100,000,000	DINAS PEKERJAAN UMUM DAN PENATAAN RUANG	
1 03 01 2.05	Administrasi Kepegawaian Perangkat Daerah						0						673,137,750		
1 03 01 2.05 02	Pengadaan Pakaian Dinas Beserta Atribut Kelengkapannya	Jumlah pakaian dinas tersedia				1 Tahun	0	Kab. Demak, Demak, Bintoro	Dana Transfer Umum-Dana Alokasi Umum		3.3 Peningkatan dan pemeliharaan jaringan jalan dan jembatan kabupaten	1 Tahun	173,137,750	DINAS PEKERJAAN UMUM DAN PENATAAN RUANG	
1 03 01 2.05 09	Pendidikan dan Pelatihan Pegawai Berdasarkan Tugas dan Fungsi	jumlah pegawai yang mengikuti diklat				100 Pegawai	0	Kab. Demak, Demak, Bintoro	Dana Transfer Umum-Dana Alokasi Umum		3.3 Peningkatan dan pemeliharaan jaringan jalan dan jembatan kabupaten	100 Pegawai	500,000,000	DINAS PEKERJAAN UMUM DAN PENATAAN RUANG	
1 03 01 2.06	Administrasi Umum Perangkat Daerah						1,041,500,000						1,786,500,000		
1 03 01 2.06 01	Penyediaan Komponen Instalasi Listrik/Penerangan Bangunan Kantor	jumlah komponen instalasi listrik				1 Tahun	50,000,000	Kab. Demak, Demak, Bintoro			3.3 Peningkatan dan pemeliharaan jaringan jalan dan jembatan kabupaten	1 Tahun	50,000,000	DINAS PEKERJAAN UMUM DAN PENATAAN RUANG	
1 03 01 2.06 02	Penyediaan Peralatan dan Perlengkapan Kantor	Ketersediaan ATK				1 Tahun	150,000,000	Kab. Demak, Demak, Bintoro	Dana Transfer Umum-Dana Alokasi Umum		3.3 Peningkatan dan pemeliharaan jaringan jalan dan jembatan kabupaten	1 Tahun	150,000,000	DINAS PEKERJAAN UMUM DAN PENATAAN RUANG	
1 03 01 2.06 03	Penyediaan Peralatan Rumah Tangga	Tersedianya Peralatan Rumah Tangga				1 Tahun	200,000,000	Semua Kab/Kota, Semua Kecamatan, Semua Kelurahan	Dana Transfer Umum-Dana Alokasi Umum		3.3 Peningkatan dan pemeliharaan jaringan jalan dan jembatan kabupaten	1 Tahun	200,000,000	DINAS PEKERJAAN UMUM DAN PENATAAN RUANG	

**Penetapan Rencana Kerja Pemerintah Daerah (RKPD)
Kabupaten Demak
Tahun 2022**

Kode	Urusan/ Bidang Urusan/ Program/ Kegiatan/ Sub Kegiatan	Indikator Program/ Kegiatan/ Sub Kegiatan	Target Akhir Periode RPJMD	Realisasi Capaian RKPD Tahun 2020	Prakiraan Capaian Target RKPD Tahun 2021	Capaian Kinerja dan Kerangka Pendanaan						Kelompok Sasaran	Prakiraan Maju Rencana Tahun 2023		Perangkat Daerah Penanggung Jawab
						Target 2022	Pagu Indikatif	Lokasi	Sumber Dana	Prioritas			Target	Pagu Indikatif	
										Nasional	Daerah				
1 03 01 2.06 04	Penyediaan Bahan Logistik Kantor	Tersedianya Makan minum rapat				1 Tahun	0	Kab. Demak, Demak, Bintoro	Dana Transfer Umum-Dana Alokasi Umum		3.3 Peningkatan dan pemeliharaan jaringan jalan dan jembatan kabupaten	1 Tahun	250,000,000	DINAS PEKERJAAN UMUM DAN PENATAAN RUANG	
1 03 01 2.06 05	Penyediaan Barang Cetak dan Penggandaan	jumlah barang cetakanKetersediaan ATK				1 Tahun	150,000,000	Kab. Demak, Demak, Bintoro	Dana Transfer Umum-Dana Alokasi Umum		3.3 Peningkatan dan pemeliharaan jaringan jalan dan jembatan kabupaten	1 Tahun	145,000,000	DINAS PEKERJAAN UMUM DAN PENATAAN RUANG	
1 03 01 2.06 06	Penyediaan Bahan Bacaan dan Peraturan Perundang-undangan	Jumlah bahan bacaan dan peraturan perundang-undangan				1 Tahun	15,000,000	Kab. Demak, Demak, Bintoro	Dana Transfer Umum-Dana Alokasi Umum		3.3 Peningkatan dan pemeliharaan jaringan jalan dan jembatan kabupaten	1 Tahun	15,000,000	DINAS PEKERJAAN UMUM DAN PENATAAN RUANG	
1 03 01 2.06 09	Penyelenggaraan Rapat Koordinasi dan Konsultasi SKPD	Jumlah SPPD dalam dan luar daerah				1 Tahun	296,500,000	Kab. Demak, Demak, Bintoro	Dana Transfer Umum-Dana Alokasi Umum		3.3 Peningkatan dan pemeliharaan jaringan jalan dan jembatan kabupaten	1 Tahun	796,500,000	DINAS PEKERJAAN UMUM DAN PENATAAN RUANG	
1 03 01 2.06 10	Penatausahaan Arsip Dinamis pada SKPD						30,000,000		Dana Transfer Umum-Dana Alokasi Umum		3.3 Peningkatan dan pemeliharaan jaringan jalan dan jembatan kabupaten		30,000,000	DINAS PEKERJAAN UMUM DAN PENATAAN RUANG	
1 03 01 2.06 11	Dukungan Pelaksanaan Sistem Pemerintahan Berbasis Elektronik pada SKPD						150,000,000		Dana Transfer Umum-Dana Alokasi Umum		3.3 Peningkatan dan pemeliharaan jaringan jalan dan jembatan kabupaten		150,000,000	DINAS PEKERJAAN UMUM DAN PENATAAN RUANG	
1 03 01 2.07	Pengadaan Barang Milik Daerah Penunjang Urusan Pemerintah Daerah						1,120,000,000						2,258,508,000		
1 03 01 2.07 02	Pengadaan Kendaraan Dinas Operasional atau Lapangan	Jumlah kendaraan dinas				2 Unit	0	Kab. Demak, Demak, Bintoro	Dana Transfer Umum-Dana Alokasi Umum		3.3 Peningkatan dan pemeliharaan jaringan jalan dan jembatan kabupaten	2 Unit	1,138,508,000	DINAS PEKERJAAN UMUM DAN PENATAAN RUANG	
1 03 01 2.07 05	Pengadaan Mebel	umlah pengadaan mebel				1 Tahun	100,000,000	Kab. Demak, Demak, Bintoro	Dana Transfer Umum-Dana Alokasi Umum		3.3 Peningkatan dan pemeliharaan jaringan jalan dan jembatan kabupaten	1 Tahun	100,000,000	DINAS PEKERJAAN UMUM DAN PENATAAN RUANG	
1 03 01 2.07 06	Pengadaan Peralatan dan Mesin Lainnya	Jumlah pengadaan peralatan				1 Tahun	1,020,000,000	Kab. Demak, Demak, Bintoro	Dana Transfer Umum-Dana Alokasi Umum		3.3 Peningkatan dan pemeliharaan jaringan jalan dan jembatan kabupaten	1 Tahun	1,020,000,000	DINAS PEKERJAAN UMUM DAN PENATAAN RUANG	
1 03 01 2.08	Penyediaan Jasa Penunjang Urusan Pemerintahan Daerah						703,000,000						680,000,000		

**Penetapan Rencana Kerja Pemerintah Daerah (RKPD)
Kabupaten Demak
Tahun 2022**

Kode	Urusan/ Bidang Urusan/ Program/ Kegiatan/ Sub Kegiatan	Indikator Program/ Kegiatan/ Sub Kegiatan	Target Akhir Periode RPJMD	Realisasi Capaian RKPD Tahun 2020	Prakiraan Capaian Target RKPD Tahun 2021	Capaian Kinerja dan Kerangka Pendanaan						Kelompok Sasaran	Prakiraan Maju Rencana Tahun 2023		Perangkat Daerah Penanggung Jawab
						Target 2022	Pagu Indikatif	Lokasi	Sumber Dana	Prioritas			Target	Pagu Indikatif	
										Nasional	Daerah				
1.03.01.2.08.01	Penyediaan Jasa Surat Menyurat	Tersedianya materi, perangko pos giro (12 bulan)/ jumlah surat yang dikirim (xx buah)				1 Tahun	15,000,000	Semua Kab/Kota, Semua Kecamatan, Semua Kelurahan	Dana Transfer Umum-Dana Alokasi Umum		3.3 Peningkatan dan pemeliharaan jaringan jalan dan jembatan kabupaten	1 Tahun	15,000,000	DINAS PEKERJAAN UMUM DAN PENATAAN RUANG	
1.03.01.2.08.02	Penyediaan Jasa Komunikasi, Sumber Daya Air dan Listrik	Terbayarnya rekening telpon dan listrik (12 bulan)/ jumlah rekening telpon dan listrik yang terbayar (xx buah)				1 Tahun	588,000,000	Kab. Demak, Demak, Bintoro	Dana Transfer Umum-Dana Alokasi Umum		3.3 Peningkatan dan pemeliharaan jaringan jalan dan jembatan kabupaten	1 Tahun	565,000,000	DINAS PEKERJAAN UMUM DAN PENATAAN RUANG	
1.03.01.2.08.03	Penyediaan Jasa Peralatan dan Perlengkapan Kantor						100,000,000		Dana Transfer Umum-Dana Alokasi Umum		3.3 Peningkatan dan pemeliharaan jaringan jalan dan jembatan kabupaten		100,000,000	DINAS PEKERJAAN UMUM DAN PENATAAN RUANG	
1.03.01.2.09	Pemeliharaan Barang Milik Daerah Penunjang Urusan Pemerintahan Daerah						2,614,707,392						3,234,073,464		
1.03.01.2.09.01	Penyediaan Jasa Pemeliharaan, Biaya Pemeliharaan dan Pajak Kendaraan Perorangan Dinas atau Kendaraan Dinas Jabatan						40,000,000		Dana Transfer Umum-Dana Alokasi Umum		3.3 Peningkatan dan pemeliharaan jaringan jalan dan jembatan kabupaten		40,000,000	DINAS PEKERJAAN UMUM DAN PENATAAN RUANG	
1.03.01.2.09.02	Penyediaan Jasa Pemeliharaan, Biaya Pemeliharaan, Pajak, dan Perizinan Kendaraan Dinas Operasional atau Lapangan	jumlah kendaraan dinas yang terpelihara				1 Tahun	950,707,392	Kab. Demak, Demak, Bintoro	Dana Transfer Umum-Dana Alokasi Umum		3.3 Peningkatan dan pemeliharaan jaringan jalan dan jembatan kabupaten	1 Tahun	1,040,073,464	DINAS PEKERJAAN UMUM DAN PENATAAN RUANG	
1.03.01.2.09.03	Penyediaan Jasa Pemeliharaan, Biaya Pemeliharaan dan Perizinan Alat Besar						100,000,000		Dana Transfer Umum-Dana Alokasi Umum		3.3 Peningkatan dan pemeliharaan jaringan jalan dan jembatan kabupaten		100,000,000	DINAS PEKERJAAN UMUM DAN PENATAAN RUANG	
1.03.01.2.09.05	Pemeliharaan Mebel	jumlah mebel yang terpelihara				1 Tahun	54,000,000	Kab. Demak, Demak, Bintoro	Dana Transfer Umum-Dana Alokasi Umum		3.3 Peningkatan dan pemeliharaan jaringan jalan dan jembatan kabupaten	1 Tahun	54,000,000	DINAS PEKERJAAN UMUM DAN PENATAAN RUANG	
1.03.01.2.09.09	Pemeliharaan/Rehabilitasi Gedung Kantor dan Bangunan Lainnya	jumlah gedung kantor yang terpelihara				1 Tahun	1,125,000,000	Kab. Demak, Demak, Bintoro	Dana Transfer Umum-Dana Alokasi Umum		3.3 Peningkatan dan pemeliharaan jaringan jalan dan jembatan kabupaten	1 Tahun	1,500,000,000	DINAS PEKERJAAN UMUM DAN PENATAAN RUANG	
1.03.01.2.09.10	Pemeliharaan/Rehabilitasi Sarana dan Prasarana Gedung Kantor atau Bangunan Lainnya	jumlah Sarana Gedung Kantor atau Bangunan Lainnya yang terpelihara				1 Tahun	345,000,000	Kab. Demak, Demak, Bintoro	Dana Transfer Umum-Dana Alokasi Umum		3.3 Peningkatan dan pemeliharaan jaringan jalan dan jembatan kabupaten	1 Tahun	500,000,000	DINAS PEKERJAAN UMUM DAN PENATAAN RUANG	

**Penetapan Rencana Kerja Pemerintah Daerah (RKPD)
Kabupaten Demak
Tahun 2022**

Kode	Urusan/ Bidang Urusan/ Program/ Kegiatan/ Sub Kegiatan	Indikator Program/ Kegiatan/ Sub Kegiatan	Target Akhir Periode RPJMD	Realisasi Capaian RKPD Tahun 2020	Prakiraan Capaian Target RKPD Tahun 2021	Capaian Kinerja dan Kerangka Pendanaan						Kelompok Sasaran	Prakiraan Maju Rencana Tahun 2023		Perangkat Daerah Penanggung Jawab
						Target 2022	Pagu Indikatif	Lokasi	Sumber Dana	Prioritas			Target	Pagu Indikatif	
										Nasional	Daerah				
1 03 02	PROGRAM PENGELOLAAN SUMBER DAYA AIR (SDA)						20,800,000,000						24,400,000,000		
1 03 02	Pengelolaan SDA dan Bangunan Pengaman Pantai pada Wilayah Sungai (WS) dalam 1 (satu) Daerah Kabupaten/Kota						12,950,000,000						21,550,000,000		
1 03 02	Penyusunan Rencana Teknis dan Dokumen Lingkungan Hidup untuk Konstruksi Pengendali Banjir, Lahar, Drainase Utama Perkotaan dan Pengaman Pantai						0		Dana Transfer Umum- Dana Alokasi Umum		3.2 Peningkatan jaringan irigasi		250,000,000	DINAS PEKERJAAN UMUM DAN PENATAAN RUANG	
1 03 02	Pembangunan Embung dan Penampung Air Lainnya						0	Kab. Demak, Demak, Bintoro	Dana Transfer Umum- Dana Alokasi Umum		3.2 Peningkatan jaringan irigasi		500,000,000	DINAS PEKERJAAN UMUM DAN PENATAAN RUANG	
1 03 02	Pembangunan Stasiun Pompa Banjir						500,000,000		Dana Transfer Umum- Dana Alokasi Umum		3.2 Peningkatan jaringan irigasi		500,000,000	DINAS PEKERJAAN UMUM DAN PENATAAN RUANG	
1 03 02	Rehabilitasi Embung dan Penampungan Air Lainnya						0	Kab. Demak, Demak, Bintoro	Dana Transfer Umum- Dana Alokasi Umum		3.2 Peningkatan jaringan irigasi		500,000,000	DINAS PEKERJAAN UMUM DAN PENATAAN RUANG	
1 03 02	Rehabilitasi Tanggul Sungai						200,000,000		Dana Transfer Umum- Dana Alokasi Umum		3.4 Penanganan banjir dan rob		2,000,000,000	DINAS PEKERJAAN UMUM DAN PENATAAN RUANG	
1 03 02	Rehabilitasi Pintu Air/Bendung Pengendali Banjir						1,600,000,000	Kab. Demak, Demak, Bintoro	Dana Transfer Umum- Dana Alokasi Umum		3.2 Peningkatan jaringan irigasi		1,700,000,000	DINAS PEKERJAAN UMUM DAN PENATAAN RUANG	
1 03 02	Normalisasi/Restorasi Sungai						10,200,000,000	Kab. Demak, Demak, Bintoro	Dana Transfer Umum- Dana Alokasi Umum		3.2 Peningkatan jaringan irigasi		15,300,000,000	DINAS PEKERJAAN UMUM DAN PENATAAN RUANG	
1 03 02	Operasi dan Pemeliharaan Embung dan Penampung Air Lainnya						150,000,000		Dana Transfer Umum- Dana Alokasi Umum		3.2 Peningkatan jaringan irigasi		400,000,000	DINAS PEKERJAAN UMUM DAN PENATAAN RUANG	
1 03 02	Pembinaan dan Pemberdayaan Kelembagaan Pengelolaan SDA Kewenangan Kabupaten/Kota	Pembinaan dan Pengawasan Terhadap Penyelenggaraan SPAM oleh Pemerintah Desa dan Kelompok Masyarakat				1 Tahun	100,000,000	Kab. Demak, Demak, Bintoro	Dana Transfer Umum- Dana Alokasi Umum		3.2 Peningkatan jaringan irigasi	1 Tahun	200,000,000	DINAS PEKERJAAN UMUM DAN PENATAAN RUANG	
1 03 02	Koordinasi dan Sinkronisasi Peningkatan Kapasitas Kelembagaan Pengelolaan SDA Kewenangan Kabupaten/Kota						200,000,000		Dana Transfer Umum - Dana Alokasi Umum		3.2 Peningkatan jaringan irigasi		200,000,000	DINAS PEKERJAAN UMUM DAN PENATAAN RUANG	

**Penetapan Rencana Kerja Pemerintah Daerah (RKPD)
Kabupaten Demak
Tahun 2022**

Kode	Urusan/ Bidang Urusan/ Program/ Kegiatan/ Sub Kegiatan	Indikator Program/ Kegiatan/ Sub Kegiatan	Target Akhir Periode RPJMD	Realisasi Capaian RKPD Tahun 2020	Prakiraan Capaian Target RKPD Tahun 2021	Capaian Kinerja dan Kerangka Pendanaan						Kelompok Sasaran	Prakiraan Maju Rencana Tahun 2023		Perangkat Daerah Penanggung Jawab
						Target 2022	Pagu Indikatif	Lokasi	Sumber Dana	Prioritas			Target	Pagu Indikatif	
										Nasional	Daerah				
1 03 02 2.02	Pengembangan dan Pengelolaan Sistem Irigasi Primer dan Sekunder pada Daerah Irigasi yang Luasnya dibawah 1000 Ha dalam 1 (satu) Daerah Kabupaten/Kota						7,850,000,000						2,850,000,000		
1 03 02 2.02 01	Penyusunan Rencana Teknis dan Dokumen Lingkungan Hidup untuk Konstruksi Irigasi dan Rawa						0		Dana Transfer Umum-Dana Alokasi Umum		3.2 Peningkatan jaringan irigasi		50,000,000	DINAS PEKERJAAN UMUM DAN PENATAAN RUANG	
1 03 02 2.02 05	Pembangunan Jaringan Irigasi Tambak						1,500,000,000		Dana Transfer Umum-Dana Alokasi Umum				1,500,000,000	DINAS PEKERJAAN UMUM DAN PENATAAN RUANG	
1 03 02 2.02 14	Rehabilitasi Jaringan Irigasi Permukaan						6,000,000,000		Dana Transfer Umum-Dana Alokasi Umum		3.2 Peningkatan jaringan irigasi		1,000,000,000	DINAS PEKERJAAN UMUM DAN PENATAAN RUANG	
1 03 02 2.02 15	Rehabilitasi Bendung Irigasi						0		Dana Transfer Umum-Dana Alokasi Umum		3.2 Peningkatan jaringan irigasi		200,000,000	DINAS PEKERJAAN UMUM DAN PENATAAN RUANG	
1 03 02 2.02 21	Operasi dan Pemeliharaan Jaringan Irigasi Permukaan						350,000,000		Dana Transfer Umum-Dana Alokasi Umum		3.2 Peningkatan jaringan irigasi		0	DINAS PEKERJAAN UMUM DAN PENATAAN RUANG	
1 03 02 2.02 22	Operasi dan Pemeliharaan Bendung Irigasi						0		Dana Transfer Umum-Dana Alokasi Umum		3.2 Peningkatan jaringan irigasi		100,000,000	DINAS PEKERJAAN UMUM DAN PENATAAN RUANG	
1 03 03	PROGRAM PENGELOLAAN DAN PENGEMBANGAN SISTEM PENYEDIAAN AIR MINUM						47,934,213,000						25,054,213,000		
1 03 03 2.01	Pengelolaan dan Pengembangan Sistem Penyediaan Air Minum (SPAM) di Daerah Kabupaten/Kota						47,934,213,000						25,054,213,000		
1 03 03 2.01 02	Supervisi Pembangunan/Peningkatan/ Perluasan/Perbaikan SPAM						560,000,000	Kab. Demak, Demak, Bintoro	Dana Transfer Umum-Dana Alokasi Umum				500,000,000	DINAS PEKERJAAN UMUM DAN PENATAAN RUANG	
1 03 03 2.01 04	Pembangunan SPAM Jaringan Perpipaan di Kawasan Perdesaan						12,500,000,000	Kab. Demak, Demak, Bintoro	Dana Transfer Umum-Dana Alokasi Umum				1,700,000,000	DINAS PEKERJAAN UMUM DAN PENATAAN RUANG	
1 03 03 2.01 06	Peningkatan SPAM Jaringan Perpipaan di Kawasan Perdesaan						34,874,213,000	Kab. Demak, Demak, Bintoro	Dana Transfer Umum-Dana Alokasi Umum				22,704,213,000	DINAS PEKERJAAN UMUM DAN PENATAAN RUANG	

**Penetapan Rencana Kerja Pemerintah Daerah (RKPD)
Kabupaten Demak
Tahun 2022**

Kode	Urusan/ Bidang Urusan/ Program/ Kegiatan/ Sub Kegiatan	Indikator Program/ Kegiatan/ Sub Kegiatan	Target Akhir Periode RPJMD	Realisasi Capaian RKPD Tahun 2020	Prakiraan Capaian Target RKPD Tahun 2021	Capaian Kinerja dan Kerangka Pendanaan						Kelompok Sasaran	Prakiraan Maju Rencana Tahun 2023		Perangkat Daerah Penanggung Jawab
						Target 2022	Pagu Indikatif	Lokasi	Sumber Dana	Prioritas			Target	Pagu Indikatif	
										Nasional	Daerah				
1 03 03 2.01 11	Pembinaan dan Pengawasan Terhadap Penyelenggaraan SPAM oleh Pemerintah Desa dan Kelompok Masyarakat							Kab. Demak, Demak, Bintoro	Dana Transfer Umum-Dana Alokasi Umum					150,000,000	DINAS PEKERJAAN UMUM DAN PENATAAN RUANG
1 03 05	PROGRAM PENGELOLAAN DAN PENGEMBANGAN SISTEM AIR LIMBAH						25,469,808,000							17,559,808,000	
1 03 05 2.01	Pengelolaan dan Pengembangan Sistem Air Limbah Domestik dalam Daerah Kabupaten/Kota						25,469,808,000							17,559,808,000	
1 03 05 2.01 01	Penyusunan Rencana, Kebijakan, Strategi dan Teknis Sistem Pengelolaan Air Limbah Domestik dalam Daerah Kabupaten/Kota						460,000,000	Kab. Demak, Demak, Bintoro	Dana Transfer Umum-Dana Alokasi Umum					500,000,000	DINAS PEKERJAAN UMUM DAN PENATAAN RUANG
1 03 05 2.01 06	Pembangunan/ Penyediaan Sub Sistem Pengolahan Setempat						24,009,808,000	Kab. Demak, Demak, Bintoro	Dana Transfer Umum-Dana Alokasi Umum					6,559,808,000	DINAS PEKERJAAN UMUM DAN PENATAAN RUANG
1 03 05 2.01 10	Operasi dan Pemeliharaan Sistem Pengelolaan Air Limbah Domestik						1,000,000,000	Kab. Demak, Demak, Bintoro	Dana Transfer Umum-Dana Alokasi Umum					10,500,000,000	DINAS PEKERJAAN UMUM DAN PENATAAN RUANG
1 03 06	PROGRAM PENGELOLAAN DAN PENGEMBANGAN SISTEM DRAINASE						300,000,000							2,400,000,000	
1 03 06 2.01	Pengelolaan dan Pengembangan Sistem Drainase yang Terhubung Langsung dengan Sungai dalam Daerah Kabupaten/Kota						300,000,000							2,400,000,000	
1 03 06 2.01 01	Penyusunan Rencana, Kebijakan, Strategi dan Teknis Sistem Drainase Perkotaan						0		Dana Transfer Umum-Dana Alokasi Umum		3.4 Penanganan banjir dan rob			100,000,000	DINAS PEKERJAAN UMUM DAN PENATAAN RUANG
1 03 06 2.01 05	Pembangunan Sistem Drainase Perkotaan						0	Kab. Demak, Demak, Bintoro	Dana Transfer Umum-Dana Alokasi Umum		3.3 Peningkatan dan pemeliharaan jaringan jalan dan jembatan kabupaten			800,000,000	DINAS PEKERJAAN UMUM DAN PENATAAN RUANG
1 03 06 2.01 07	Rehabilitasi Saluran Drainase Perkotaan						0		Dana Transfer Umum-Dana Alokasi Umum		3.4 Penanganan banjir dan rob			300,000,000	DINAS PEKERJAAN UMUM DAN PENATAAN RUANG
1 03 06 2.01 09	Operasi dan Pemeliharaan Sistem Drainase						300,000,000		Dana Transfer Umum-Dana Alokasi Umum		3.4 Penanganan banjir dan rob			1,200,000,000	DINAS PEKERJAAN UMUM DAN PENATAAN RUANG

**Penetapan Rencana Kerja Pemerintah Daerah (RKPD)
Kabupaten Demak
Tahun 2022**

Kode	Urusan/ Bidang Urusan/ Program/ Kegiatan/ Sub Kegiatan	Indikator Program/ Kegiatan/ Sub Kegiatan	Target Akhir Periode RPJMD	Realisasi Capaian RKPD Tahun 2020	Prakiraan Capaian Target RKPD Tahun 2021	Capaian Kinerja dan Kerangka Pendanaan						Kelompok Sasaran	Prakiraan Maju Rencana Tahun 2023		Perangkat Daerah Penanggung Jawab
						Target 2022	Pagu Indikatif	Lokasi	Sumber Dana	Prioritas			Target	Pagu Indikatif	
										Nasional	Daerah				
1 03 08	PROGRAM PENATAAN BANGUNAN GEDUNG	Luas alih fungsi lahan	k		k	1 k	7,425,000,000						1 k	93,687,793,296	
1 03 08 2.01	Penyelenggaraan Bangunan Gedung di Wilayah Daerah Kabupaten/Kota, Pemberian Izin Mendirikan Bangunan (IMB) dan Sertifikat Laik Fungsi Bangunan Gedung	indikator keluaran 21	tahun		tahun	1 tahun	7,425,000,000						1 tahun	93,687,793,296	
1 03 08 2.01 02	Perencanaan, Pembangunan, Pengawasan, dan Pemanfaatan Bangunan Gedung Daerah Kabupaten/Kota						7,425,000,000	Kab. Demak, Demak, Bintoro	Dana Transfer Umum- Dana Alokasi Umum	Memperkuat Ketahanan Ekonomi Untuk Pertumbuhan Yang Berkualitas dan Berkeadilan	masyarakat			91,687,793,296	DINAS PEKERJAAN UMUM DAN PENATAAN RUANG
1 03 08 2.01 13	Pemeliharaan dan Perawatan Bangunan Gedung Daerah Kabupaten/Kota	Gedung Kantor yang Terpelihara				1 Tahun	0	Semua Kab/Kota, Semua Kecamatan, Semua Kelurahan	Dana Transfer Umum- Dana Alokasi Umum	Memperkuat Ketahanan Ekonomi Untuk Pertumbuhan Yang Berkualitas dan Berkeadilan	masyarakat	1 Tahun	2,000,000,000	DINAS PEKERJAAN UMUM DAN PENATAAN RUANG	
1 03 10	PROGRAM PENYELENGGARAAN JALAN						122,432,591,000							121,826,659,292	
1 03 10 2.01	Penyelenggaraan Jalan Kabupaten/Kota						122,432,591,000							121,826,659,292	
1 03 10 2.01 01	Penyusunan Rencana, Kebijakan, dan Strategi Pengembangan Jaringan Jalan Serta Perencanaan Teknis Penyelenggaraan Jalan dan Jembatan	Jumlah dokumen perencanaan				12 Dok	1,100,000,000	Kab. Demak, Demak, Bintoro	Dana Transfer Umum- Dana Alokasi Umum	3.3 Peningkatan dan pemeliharaan jaringan jalan dan jembatan kabupaten		12 Dok	1,150,000,000	DINAS PEKERJAAN UMUM DAN PENATAAN RUANG	
1 03 10 2.01 05	Pembangunan Jalan						26,239,926,000	Kab. Demak, Semua Kecamatan, Semua Kelurahan	Dana Transfer Umum- Dana Alokasi Umum	3.3 Peningkatan dan pemeliharaan jaringan jalan dan jembatan kabupaten			75,336,659,292	DINAS PEKERJAAN UMUM DAN PENATAAN RUANG	
1 03 10 2.01 06	Pelebaran Jalan Menuju Standar						1,500,000,000		Dana Transfer Umum- Dana Alokasi Umum	3.3 Peningkatan dan pemeliharaan jaringan jalan dan jembatan kabupaten			3,000,000,000	DINAS PEKERJAAN UMUM DAN PENATAAN RUANG	
1 03 10 2.01 08	Rekonstruksi Jalan						70,000,000,000		Dana Transfer Khusus - Dana Alokasi Khusus Fisik				70,000,000	DINAS PEKERJAAN UMUM DAN PENATAAN RUANG	

**Penetapan Rencana Kerja Pemerintah Daerah (RKPD)
Kabupaten Demak
Tahun 2022**

Kode	Urusan/ Bidang Urusan/ Program/ Kegiatan/ Sub Kegiatan	Indikator Program/ Kegiatan/ Sub Kegiatan	Target Akhir Periode RPJMD	Realisasi Capaian RKPD Tahun 2020	Prakiraan Capaian Target RKPD Tahun 2021	Capaian Kinerja dan Kerangka Pendanaan						Kelompok Sasaran	Prakiraan Maju Rencana Tahun 2023		Perangkat Daerah Penanggung Jawab
						Target 2022	Pagu Indikatif	Lokasi	Sumber Dana	Prioritas			Target	Pagu Indikatif	
										Nasional	Daerah				
1 03 10 2.01 09	Rehabilitasi Jalan						3,042,665,000	Kab. Demak, Demak, Bintoro	Dana Transfer Umum- Dana Alokasi Umum		3.3 Peningkatan dan pemeliharaan jaringan jalan dan jembatan kabupaten			10,000,000,000	DINAS PEKERJAAN UMUM DAN PENATAAN RUANG
1 03 10 2.01 12	Pembangunan Jembatan						550,000,000	Kab. Demak, Demak, Bintoro	Dana Transfer Umum- Dana Alokasi Umum		3.3 Peningkatan dan pemeliharaan jaringan jalan dan jembatan kabupaten			28,250,000,000	DINAS PEKERJAAN UMUM DAN PENATAAN RUANG
1 03 10 2.01 16	Penggantian Jembatan						20,000,000,000		Dana Transfer Khusus - Dana Alokasi Khusus Fisik		3.3 Peningkatan dan pemeliharaan jaringan jalan dan jembatan kabupaten			20,000,000	DINAS PEKERJAAN UMUM DAN PENATAAN RUANG
1 03 10 2.01 18	Rehabilitasi Jembatan						0	Kab. Demak, Demak, Bintoro	Dana Transfer Umum- Dana Alokasi Umum		3.3 Peningkatan dan pemeliharaan jaringan jalan dan jembatan kabupaten			2,000,000,000	DINAS PEKERJAAN UMUM DAN PENATAAN RUANG
1 03 10 2.01 21	Penanggulangan Bencana/Tanggap Darurat	Terlaksananya Penanggulangan Bencana/ Tanggap Darurat				1 Tahun	0	Kab. Demak, Semua Kecamatan, Semua Kelurahan	Dana Transfer Umum- Dana Alokasi Umum		3.3 Peningkatan dan pemeliharaan jaringan jalan dan jembatan kabupaten	1 Tahun		2,000,000,000	DINAS PEKERJAAN UMUM DAN PENATAAN RUANG
1 03 11	PROGRAM PENGEMBANGAN JASA KONSTRUKSI						100,000,000							7,500,000,000	
1 03 11 2.01	Penyelenggaraan Pelatihan Tenaga Terampil Konstruksi						100,000,000							4,500,000,000	
1 03 11 2.01 03	Penyiapan SOP Penyelenggaraan Pelatihan Tenaga Terampil Konstruksi						0		Dana Transfer Umum- Dana Alokasi Umum		3.3 Peningkatan dan pemeliharaan jaringan jalan dan jembatan kabupaten			1,500,000,000	DINAS PEKERJAAN UMUM DAN PENATAAN RUANG
1 03 11 2.01 04	Pelaksanaan Pelatihan Tenaga Terampil Konstruksi						100,000,000		Dana Transfer Umum- Dana Alokasi Umum		3.3 Peningkatan dan pemeliharaan jaringan jalan dan jembatan kabupaten			3,000,000,000	DINAS PEKERJAAN UMUM DAN PENATAAN RUANG
1 03 11 2.02	Penyelenggaraan Sistem Informasi Jasa Konstruksi Cakupan Daerah Kabupaten/Kota						0							1,500,000,000	
1 03 11 2.02 04	Penyusunan Data dan Informasi Proyek Bidang PUPR yang dapat Dilaksanakan dengan Skema KPDBU						0	Kab. Demak, Demak, Bintoro	Dana Transfer Umum- Dana Alokasi Umum		3.3 Peningkatan dan pemeliharaan jaringan jalan dan jembatan kabupaten			1,500,000,000	DINAS PEKERJAAN UMUM DAN PENATAAN RUANG
1 03 11 2.04	Pengawasan Tertib Usaha, Tertib Penyelenggaraan dan Tertib Pemanfaatan Jasa Konstruksi						0							1,500,000,000	

**Penetapan Rencana Kerja Pemerintah Daerah (RKPD)
Kabupaten Demak
Tahun 2022**

Kode	Urusan/ Bidang Urusan/ Program/ Kegiatan/ Sub Kegiatan	Indikator Program/ Kegiatan/ Sub Kegiatan	Target Akhir Periode RPJMD	Realisasi Capaian RKPD Tahun 2020	Prakiraan Capaian Target RKPD Tahun 2021	Capaian Kinerja dan Kerangka Pendanaan						Kelompok Sasaran	Prakiraan Maju Rencana Tahun 2023		Perangkat Daerah Penanggung Jawab
						Target 2022	Pagu Indikatif	Lokasi	Sumber Dana	Prioritas			Target	Pagu Indikatif	
										Nasional	Daerah				
1 03 11 2.04 03	Pengawasan dan Evaluasi Tertib Usaha, Tertib Penyelenggaraan, dan Tertib Pemanfaatan Jasa Konstruksi						0	Kab. Demak, Demak, Bintoro	Dana Transfer Umum- Dana Alokasi Umum		3.3 Peningkatan dan pemeliharaan jaringan jalan dan jembatan kabupaten		1,500,000,000	DINAS PEKERJAAN UMUM DAN PENATAAN RUANG	
1 03 12	PROGRAM PENYELENGGARAAN PENATAAN RUANG						200,000,000						5,280,000,000		
1 03 12 2.01	Penetapan Rencana Tata Ruang Wilayah (RTRW) dan Rencana Rinci Tata Ruang (RRTR) Kabupaten/Kota						200,000,000						5,280,000,000		
1 03 12 2.01 01	Pelaksanaan Persetujuan Substansi, Evaluasi, Konsultasi Evaluasi dan Penetapan RTRW Kabupaten/Kota						200,000,000	Kab. Demak, Demak, Bintoro	Dana Transfer Umum- Dana Alokasi Umum				5,280,000,000	DINAS PEKERJAAN UMUM DAN PENATAAN RUANG	
2	URUSAN PEMERINTAHAN WAJIB YANG TIDAK BERKAITAN DENGAN PELAYANAN DASAR														
2 10	URUSAN PEMERINTAHAN BIDANG PERTANAHAN						560,000,000						6,250,000,000		
2 10 10	PROGRAM PENATAGUNAAN TANAH						560,000,000						6,250,000,000		
2 10 10 2.01	Penggunaan Tanah yang Hamparannya dalam satu Daerah Kabupaten/Kota						560,000,000						6,250,000,000		
2 10 10 2.01 03	Koordinasi dan Sinkronisasi Pelaksanaan Konsolidasi Tanah Kabupaten/Kota						560,000,000	Kab. Demak, Demak, Bintoro					6,250,000,000	DINAS PEKERJAAN UMUM DAN PENATAAN RUANG	
1	URUSAN PEMERINTAHAN WAJIB YANG BERKAITAN DENGAN PELAYANAN DASAR														
1 04	URUSAN PEMERINTAHAN BIDANG PERUMAHAN DAN KAWASAN PERMUKIMAN						104,311,573,215						154,092,569,204		
1 04 01	PROGRAM PENUNJANG URUSAN PEMERINTAHAN DAERAH KABUPATEN/KOTA						6,209,082,975						7,572,569,204		
1 04 01 2.01	Perencanaan, Penganggaran, dan Evaluasi Kinerja Perangkat Daerah						15,000,000						44,000,000		
1 04 01 2.01 01	Penyusunan Dokumen Perencanaan Perangkat Daerah	Tersusunnya renja dan renstra PD					2 dok	5,000,000	Kab. Demak, Semua Kecamatan, Semua Kelurahan	Dana Transfer Umum - Dana Alokasi Umum			2 dok	22,000,000	DINAS PERUMAHAN DAN KAWASAN PERMUKIMAN

**Penetapan Rencana Kerja Pemerintah Daerah (RKPD)
Kabupaten Demak
Tahun 2022**

Kode	Urusan/ Bidang Urusan/ Program/ Kegiatan/ Sub Kegiatan	Indikator Program/ Kegiatan/ Sub Kegiatan	Target Akhir Periode RPJMD	Realisasi Capaian RKPD Tahun 2020	Prakiraan Capaian Target RKPD Tahun 2021	Capaian Kinerja dan Kerangka Pendanaan						Kelompok Sasaran	Prakiraan Maju Rencana Tahun 2023		Perangkat Daerah Penanggung Jawab
						Target 2022	Pagu Indikatif	Lokasi	Sumber Dana	Prioritas			Target	Pagu Indikatif	
										Nasional	Daerah				
1 04 01 2.01 04	Koordinasi dan Penyusunan DPA-SKPD	Tersusunnya DPA-SKPD				1 dok	5,000,000	Kab. Demak, Semua Kecamatan, Semua Kelurahan	Dana Transfer Umum- Dana Alokasi Umum			1 dok	11,000,000	DINAS PERUMAHAN DAN KAWASAN PERMUKIMAN	
1 04 01 2.01 06	Koordinasi dan Penyusunan Laporan Capaian Kinerja dan Ikhtisar Realisasi Kinerja SKPD	Tersusunnya LPPD, SPM dan RKPD SKPD				3 dok	5,000,000	Kab. Demak, Semua Kecamatan, Semua Kelurahan	Dana Transfer Umum- Dana Alokasi Umum			3 dok	11,000,000	DINAS PERUMAHAN DAN KAWASAN PERMUKIMAN	
1 04 01 2.02	Administrasi Keuangan Perangkat Daerah						4,641,387,975						4,522,069,204		
1 04 01 2.02 01	Penyediaan Gaji dan Tunjangan ASN	Gaji PNS				12 bulan	3,581,187,975	Kab. Demak, Semua Kecamatan, Semua Kelurahan	Dana Transfer Umum- Dana Alokasi Umum			12 bulan	3,432,519,204	DINAS PERUMAHAN DAN KAWASAN PERMUKIMAN	
1 04 01 2.02 02	Penyediaan Administrasi Pelaksanaan Tugas ASN	onor pejabat pengguna anggaran, Bendahara Pengeluaran, Barang, Pejabat Pelaksana Teknis kegiatan yang terbayar, -tenaga administrasi non PNS yang terbayar				12 bulan	1,060,200,000	Kab. Demak, Semua Kecamatan, Semua Kelurahan	Dana Transfer Umum- Dana Alokasi Umum			12 bulan	1,089,550,000	DINAS PERUMAHAN DAN KAWASAN PERMUKIMAN	
1 04 01 2.03	Administrasi Barang Milik Daerah pada Perangkat Daerah						5,000,000						55,000,000		
1 04 01 2.03 06	Penatausahaan Barang Milik Daerah pada SKPD	Terlaksananya penatausahaan BMD				12 bulan	5,000,000	Kab. Demak, Semua Kecamatan, Semua Kelurahan	Dana Transfer Umum- Dana Alokasi Umum			12 bulan	55,000,000	DINAS PERUMAHAN DAN KAWASAN PERMUKIMAN	
1 04 01 2.05	Administrasi Kepegawaian Perangkat Daerah						5,000,000						341,000,000		
1 04 01 2.05 02	Pengadaan Pakaian Dinas Beserta Atribut Kelengkapannya						0		Dana Transfer Umum- Dana Alokasi Umum				55,000,000	DINAS PERUMAHAN DAN KAWASAN PERMUKIMAN	
1 04 01 2.05 03	Pendataan dan Pengolahan Administrasi Kepegawaian						5,000,000		Dana Transfer Umum- Dana Alokasi Umum				11,000,000	DINAS PERUMAHAN DAN KAWASAN PERMUKIMAN	
1 04 01 2.05 09	Pendidikan dan Pelatihan Pegawai Berdasarkan Tugas dan Fungsi	Terfasilitasinya Pendidikan dan Pelatihan Pegawai Berdasarkan Tugas dan Fungsi				77 orang	0	Kab. Demak, Semua Kecamatan, Semua Kelurahan	Dana Transfer Umum- Dana Alokasi Umum			77 orang	220,000,000	DINAS PERUMAHAN DAN KAWASAN PERMUKIMAN	
1 04 01 2.05 10	Sosialisasi Peraturan Perundang-Undangan	Terlaksananya Sosialisasi Per-UU Bidang Perkim				50 orang	0	Kab. Demak, Semua Kecamatan, Semua Kelurahan	Dana Transfer Umum- Dana Alokasi Umum			50 orang	55,000,000	DINAS PERUMAHAN DAN KAWASAN PERMUKIMAN	

**Penetapan Rencana Kerja Pemerintah Daerah (RKPD)
Kabupaten Demak
Tahun 2022**

Kode	Urusan/ Bidang Urusan/ Program/ Kegiatan/ Sub Kegiatan	Indikator Program/ Kegiatan/ Sub Kegiatan	Target Akhir Periode RPJMD	Realisasi Capaian RKPD Tahun 2020	Prakiraan Capaian Target RKPD Tahun 2021	Capaian Kinerja dan Kerangka Pendanaan						Kelompok Sasaran	Prakiraan Maju Rencana Tahun 2023		Perangkat Daerah Penanggung Jawab
						Target 2022	Pagu Indikatif	Lokasi	Sumber Dana	Prioritas			Target	Pagu Indikatif	
										Nasional	Daerah				
1 04 01	2.06	Administrasi Umum Perangkat Daerah					922,695,000						1,653,500,000		
1 04 01	2.06 01	Penyediaan Komponen Instalasi Listrik/Penerangan Bangunan Kantor	jumlah komponen instalasi listrik			12 bulan	15,000,000	Kab. Demak, Semua Kecamatan, Semua Kelurahan	Dana Transfer Umum-Dana Alokasi Umum			12 bulan	55,000,000	DINAS PERUMAHAN DAN KAWASAN PERMUKIMAN	
1 04 01	2.06 02	Penyediaan Peralatan dan Perlengkapan Kantor	Ketersediaan ATK, jumlah peralatan dan perlengkapan yang tersedia			12 bulan	201,095,000	Kab. Demak, Semua Kecamatan, Semua Kelurahan	Dana Transfer Umum-Dana Alokasi Umum			12 bulan	385,000,000	DINAS PERUMAHAN DAN KAWASAN PERMUKIMAN	
1 04 01	2.06 03	Penyediaan Peralatan Rumah Tangga					50,000,000		Dana Transfer Umum-Dana Alokasi Umum				250,000,000	DINAS PERUMAHAN DAN KAWASAN PERMUKIMAN	
1 04 01	2.06 05	Penyediaan Barang Cetakan dan Penggandaan	jumlah barang cetakan			12 bulan	150,000,000	Kab. Demak, Semua Kecamatan, Semua Kelurahan	Dana Transfer Umum-Dana Alokasi Umum			12 bulan	265,000,000	DINAS PERUMAHAN DAN KAWASAN PERMUKIMAN	
1 04 01	2.06 06	Penyediaan Bahan Bacaan dan Peraturan Perundang-undangan	jumlah koran/majalah/buletin langganan			460 buku	10,000,000	Semua Kab/Kota, Semua Kecamatan, Semua Kelurahan	Dana Transfer Umum-Dana Alokasi Umum			460 buku	27,500,000	DINAS PERUMAHAN DAN KAWASAN PERMUKIMAN	
1 04 01	2.06 09	Penyelenggaraan Rapat Koordinasi dan Konsultasi SKPD	jumlah SPPD dalam dan luar daerah			2100 OK	266,600,000	Kab. Demak, Semua Kecamatan, Semua Kelurahan	Dana Transfer Umum-Dana Alokasi Umum			2100 OK	440,000,000	DINAS PERUMAHAN DAN KAWASAN PERMUKIMAN	
1 04 01	2.06 10	Penatausahaan Arsip Dinamis pada SKPD					5,000,000		Dana Transfer Umum-Dana Alokasi Umum				11,000,000	DINAS PERUMAHAN DAN KAWASAN PERMUKIMAN	
1 04 01	2.06 11	Dukungan Pelaksanaan Sistem Pemerintahan Berbasis Elektronik pada SKPD	Terlaksananya dukungan SPBE PD			1 Aplikasi	225,000,000	Kab. Demak, Semua Kecamatan, Semua Kelurahan	Dana Transfer Umum-Dana Alokasi Umum			1 Aplikasi	220,000,000	DINAS PERUMAHAN DAN KAWASAN PERMUKIMAN	
1 04 01	2.07	Pengadaan Barang Milik Daerah Penunjang Urusan Pemerintah Daerah					60,000,000						143,000,000		
1 04 01	2.07 05	Pengadaan Mebel	jumlah pengadaan mebel			10 buah	20,000,000	Kab. Demak, Semua Kecamatan, Semua Kelurahan	Dana Transfer Umum-Dana Alokasi Umum			10 buah	33,000,000	DINAS PERUMAHAN DAN KAWASAN PERMUKIMAN	
1 04 01	2.07 06	Pengadaan Peralatan dan Mesin Lainnya	jumlah pengadaan peralatan			10 buah	40,000,000	Kab. Demak, Semua Kecamatan, Semua Kelurahan	Dana Transfer Umum-Dana Alokasi Umum			10 buah	110,000,000	DINAS PERUMAHAN DAN KAWASAN PERMUKIMAN	

**Penetapan Rencana Kerja Pemerintah Daerah (RKPD)
Kabupaten Demak
Tahun 2022**

Kode	Urusan/ Bidang Urusan/ Program/ Kegiatan/ Sub Kegiatan	Indikator Program/ Kegiatan/ Sub Kegiatan	Target Akhir Periode RPJMD	Realisasi Capaian RKPD Tahun 2020	Prakiraan Capaian Target RKPD Tahun 2021	Capaian Kinerja dan Kerangka Pendanaan						Kelompok Sasaran	Prakiraan Maju Rencana Tahun 2023		Perangkat Daerah Penanggung Jawab
						Target 2022	Pagu Indikatif	Lokasi	Sumber Dana	Prioritas			Target	Pagu Indikatif	
										Nasional	Daerah				
1 04 01 2.08	Penyediaan Jasa Penunjang Urusan Pemerintahan Daerah						40,000,000						55,000,000		
1 04 01 2.08 01	Penyediaan Jasa Surat Menyurat	tersedianya materai,				12 bulan	20,000,000	Kab. Demak, Semua Kecamatan, Semua Kelurahan	Dana Transfer Umum- Dana Alokasi Umum			12 bulan	33,000,000	DINAS PERUMAHAN DAN KAWASAN PERMUKIMAN	
1 04 01 2.08 02	Penyediaan Jasa Komunikasi, Sumber Daya Air dan Listrik	Terbayarnya rekening telpon				12 bulan	20,000,000	Kab. Demak, Semua Kecamatan, Semua Kelurahan	Dana Transfer Umum- Dana Alokasi Umum			12 bulan	22,000,000	DINAS PERUMAHAN DAN KAWASAN PERMUKIMAN	
1 04 01 2.09	Pemeliharaan Barang Milik Daerah Penunjang Urusan Pemerintahan Daerah						520,000,000						759,000,000		
1 04 01 2.09 01	Penyediaan Jasa Pemeliharaan, Biaya Pemeliharaan dan Pajak Kendaraan Perorangan Dinas atau Kendaraan Dinas Jabatan	Terbayarnya kendaraan dinas				12 bulan	350,000,000	Kab. Demak, Semua Kecamatan, Semua Kelurahan	Dana Transfer Umum- Dana Alokasi Umum			12 bulan	440,000,000	DINAS PERUMAHAN DAN KAWASAN PERMUKIMAN	
1 04 01 2.09 05	Pemeliharaan Mebel	jumlah mebel yang terpelihara				12 bulan	20,000,000	Kab. Demak, Semua Kecamatan, Semua Kelurahan	Dana Transfer Umum- Dana Alokasi Umum			12 bulan	44,000,000	DINAS PERUMAHAN DAN KAWASAN PERMUKIMAN	
1 04 01 2.09 06	Pemeliharaan Peralatan dan Mesin Lainnya	jumlah peralatan yang terpelihara				12 bulan	150,000,000	Semua Kab/Kota, Semua Kecamatan, Semua Kelurahan	Dana Transfer Umum- Dana Alokasi Umum			12 bulan	275,000,000	DINAS PERUMAHAN DAN KAWASAN PERMUKIMAN	
1 04 01 2.09 09	Pemeliharaan/Rehabilitasi Gedung Kantor dan Bangunan Lainnya						0		Dana Transfer Umum- Dana Alokasi Umum				0	DINAS PERUMAHAN DAN KAWASAN PERMUKIMAN	
1 04 02	PROGRAM PENGEMBANGAN PERUMAHAN						21,448,490,240						18,535,000,000		
1 04 02 2.01	Pendataan Penyediaan dan Rehabilitasi Rumah Korban Bencana atau Relokasi Program Kabupaten/Kota						150,000,000						275,000,000		
1 04 02 2.01 01	Identifikasi Perumahan di Lokasi Rawan Bencana atau Terkena Relokasi Program Kabupaten/Kota	Data jumlah rumah di lokasi rawan bencana / terkena relokasi program kabupaten				1 dok	50,000,000	Kab. Demak, Semua Kecamatan, Semua Kelurahan	Dana Transfer Umum- Dana Alokasi Umum			1 dok	55,000,000	DINAS PERUMAHAN DAN KAWASAN PERMUKIMAN	

**Penetapan Rencana Kerja Pemerintah Daerah (RKPD)
Kabupaten Demak
Tahun 2022**

Kode	Urusan/ Bidang Urusan/ Program/ Kegiatan/ Sub Kegiatan	Indikator Program/ Kegiatan/ Sub Kegiatan	Target Akhir Periode RPJMD	Realisasi Capaian RKPD Tahun 2020	Prakiraan Capaian Target RKPD Tahun 2021	Capaian Kinerja dan Kerangka Pendanaan						Kelompok Sasaran	Prakiraan Maju Rencana Tahun 2023		Perangkat Daerah Penanggung Jawab
						Target 2022	Pagu Indikatif	Lokasi	Sumber Dana	Prioritas			Target	Pagu Indikatif	
										Nasional	Daerah				
1 04 02 2.01 03	Pengumpulan Data Rumah Korban Bencana Kejadian Sebelumnya yang Belum Tertangani	Data Jumlah rumah yang terkena bencana (berikut data RT, KK, dan jiwa)				1 dok	50,000,000	Kab. Demak, Semua Kecamatan, Semua Kelurahan	Dana Transfer Umum-Dana Alokasi Umum			1 dok	55,000,000	DINAS PERUMAHAN DAN KAWASAN PERMUKIMAN	
1 04 02 2.01 04	Pendataan Tingkat Kerusakan Rumah Akibat Bencana	Data tingkat kerusakan rumah akibat bencana				1 dok	50,000,000	Kab. Demak, Semua Kecamatan, Semua Kelurahan	Dana Transfer Umum-Dana Alokasi Umum			1 dok	165,000,000	DINAS PERUMAHAN DAN KAWASAN PERMUKIMAN	
1 04 02 2.02	Sosialisasi dan Persiapan Penyediaan dan Rehabilitasi Rumah Korban Bencana atau Relokasi Program Kabupaten/Kota						160,000,000						220,000,000		
1 04 02 2.02 01	Sosialisasi Standar Teknis Penyediaan dan Rehabilitasi Rumah kepada Masyarakat/Sukarelawan Tanggap Bencana	Jumlah sosialisasi standar teknis penyediaan dan rehabilitasi rumah kepada masyarakat/ sukarelawan tanggap bencana yang dilakukan				5 kegiatan	50,000,000	Kab. Demak, Semua Kecamatan, Semua Kelurahan	Dana Transfer Umum-Dana Alokasi Umum			5 kegiatan	110,000,000	DINAS PERUMAHAN DAN KAWASAN PERMUKIMAN	
1 04 02 2.02 04	Pembentukan dan Pelatihan Tim Satgas, Tim Pendamping dan Fasilitator	jumlah pelatihan tim satgas/pendamping/fasilitator				5 orang	110,000,000	Kab. Demak, Semua Kecamatan, Semua Kelurahan	Dana Transfer Umum-Dana Alokasi Umum			5 orang	110,000,000	DINAS PERUMAHAN DAN KAWASAN PERMUKIMAN	
1 04 02 2.03	Pembangunan dan Rehabilitasi Rumah Korban Bencana atau Relokasi Program Kabupaten/Kota						21,088,490,240						18,040,000,000		
1 04 02 2.03 01	Rehabilitasi Rumah bagi Korban Bencana	Jumlah rumah korban bencana yang direhab kembali				121 unit	998,490,240	Kab. Demak, Semua Kecamatan, Semua Kelurahan	Dana Transfer Umum-Dana Alokasi Umum			121 unit	935,000,000	DINAS PERUMAHAN DAN KAWASAN PERMUKIMAN	
1 04 02 2.03 02	Penyusunan Site Plan dan/atau Detail Engineering Design (DED) bagi Rumah Korban Bencana atau Relokasi Program Kabupaten/Kota						90,000,000		Dana Transfer Umum-Dana Alokasi Umum				55,000,000	DINAS PERUMAHAN DAN KAWASAN PERMUKIMAN	
1 04 02 2.03 03	Pengadaan Lahan untuk Pembangunan Rumah bagi Korban Bencana	luas lahan yang tersedia				5000 m2	3,800,000,000	Kab. Demak, Semua Kecamatan, Semua Kelurahan	Dana Transfer Umum-Dana Alokasi Umum			5000 m2	5,500,000,000	DINAS PERUMAHAN DAN KAWASAN PERMUKIMAN	

**Penetapan Rencana Kerja Pemerintah Daerah (RKPD)
Kabupaten Demak
Tahun 2022**

Kode	Urusan/ Bidang Urusan/ Program/ Kegiatan/ Sub Kegiatan	Indikator Program/ Kegiatan/ Sub Kegiatan	Target Akhir Periode RPJMD	Realisasi Capaian RKPD Tahun 2020	Prakiraan Capaian Target RKPD Tahun 2021	Capaian Kinerja dan Kerangka Pendanaan						Kelompok Sasaran	Prakiraan Maju Rencana Tahun 2023		Perangkat Daerah Penanggung Jawab
						Target 2022	Pagu Indikatif	Lokasi	Sumber Dana	Prioritas			Target	Pagu Indikatif	
										Nasional	Daerah				
1.04.02.2.03.04	Pembangunan Rumah bagi Korban Bencana	Jumlah rumah yang dibangun bagi korban bencana				200 unit	11,700,000,000	Kab. Demak, Semua Kecamatan, Semua Kelurahan	Dana Transfer Umum-Dana Alokasi Umum				200 unit	11,000,000,000	DINAS PERUMAHAN DAN KAWASAN PERMUKIMAN
1.04.02.2.03.05	Pembangunan Rumah Khusus beserta PSU bagi Korban Bencana atau Relokasi Program Kabupaten/Kota						4,500,000,000		Dana Transfer Umum-Dana Alokasi Umum Dana Transfer Umum-Dana Alokasi Umum					0	DINAS PERUMAHAN DAN KAWASAN PERMUKIMAN
1.04.02.2.03.06	Operasional dan Pemeliharaan Lingkungan Perumahan pada Relokasi Program Kabupaten/Kota	tersedianya dana OP kegiatan				12 bulan	0	Kab. Demak, Semua Kecamatan, Semua Kelurahan	Dana Transfer Umum-Dana Alokasi Umum				12 bulan	550,000,000	DINAS PERUMAHAN DAN KAWASAN PERMUKIMAN
1.04.02.2.06	Penerbitan Izin Pembangunan dan Pengembangan Perumahan						50,000,000							0	
1.04.02.2.06.01	Fasilitasi Pemenuhan Komitmen Penerbitan Izin Pembangunan dan Pengembangan Perumahan Terintegrasi secara Elektronik						50,000,000	Kab. Demak, Semua Kecamatan, Semua Kelurahan	Dana Transfer Umum-Dana Alokasi Umum Dana Transfer Umum-Dana Alokasi Umum					0	DINAS PERUMAHAN DAN KAWASAN PERMUKIMAN
1.04.03	PROGRAM KAWASAN PERMUKIMAN						1,594,000,000							19,195,000,000	
1.04.03.2.01	Penerbitan Izin Pembangunan dan Pengembangan Kawasan Permukiman						300,000,000							110,000,000	
1.04.03.2.01.01	Fasilitasi Pemenuhan Komitmen Penerbitan Izin Pembangunan dan Pengembangan Kawasan Permukiman Terintegrasi Secara Elektronik	JUMLAH IZIN yang terfasilitasi				5 izin	50,000,000	Kab. Demak, Semua Kecamatan, Semua Kelurahan	Dana Transfer Umum-Dana Alokasi Umum				5 izin	55,000,000	DINAS PERUMAHAN DAN KAWASAN PERMUKIMAN
1.04.03.2.01.02	Penyusunan dan/atau Review serta Legalisasi Rencana Pembangunan dan Pengembangan Kawasan Permukiman dan Permukiman Kumuh						150,000,000		Dana Transfer Umum-Dana Alokasi Umum					0	DINAS PERUMAHAN DAN KAWASAN PERMUKIMAN

**Penetapan Rencana Kerja Pemerintah Daerah (RKPD)
Kabupaten Demak
Tahun 2022**

Kode	Urusan/ Bidang Urusan/ Program/ Kegiatan/ Sub Kegiatan	Indikator Program/ Kegiatan/ Sub Kegiatan	Target Akhir Periode RPJMD	Realisasi Capaian RKPD Tahun 2020	Prakiraan Capaian Target RKPD Tahun 2021	Capaian Kinerja dan Kerangka Pendanaan						Kelompok Sasaran	Prakiraan Maju Rencana Tahun 2023		Perangkat Daerah Penanggung Jawab
						Target 2022	Pagu Indikatif	Lokasi	Sumber Dana	Prioritas			Target	Pagu Indikatif	
										Nasional	Daerah				
1 04 03 2.01 03	Koordinasi dan Sinkronisasi Pengendalian Pembangunan dan Pengembangan Kawasan Permukiman dan Permukiman Kumuh						100,000,000	Kab. Demak, Semua Kecamatan, Semua Kelurahan	Dana Transfer Umum-Dana Alokasi Umum				55,000,000	DINAS PERUMAHAN DAN KAWASAN PERMUKIMAN	
1 04 03 2.03	Peningkatan Kualitas Kawasan Permukiman Kumuh dengan Luas di Bawah 10 (sepuluh) Ha						1,294,000,000						19,085,000,000		
1 04 03 2.03 01	Penyusunan Rencana Tapak (Site Plan) dan Detail Engineering Design (DED) Peremajaan/Peremajaan Permukiman Kumuh	jumlah dok siteplan / ded yang tersusun				1 dok	100,000,000	Kab. Demak, Semua Kecamatan, Semua Kelurahan	Dana Transfer Umum-Dana Alokasi Umum			1 dok	220,000,000	DINAS PERUMAHAN DAN KAWASAN PERMUKIMAN	
1 04 03 2.03 02	Perbaikan Rumah Tidak Layak Huni						30,000,000	Kab. Demak, Semua Kecamatan, Semua Kelurahan	Dana Transfer Umum-Dana Alokasi Umum				0	DINAS PERUMAHAN DAN KAWASAN PERMUKIMAN	
1 04 03 2.03 04	Koordinasi dan Sinkronisasi Pengendalian Penyelenggaraan Pemugaran/Peremajaan Permukiman Kumuh	jumlah dok alporan pengendalian permukiman kumuh				1 dok	240,000,000	Kab. Demak, Semua Kecamatan, Semua Kelurahan	Dana Transfer Umum-Dana Alokasi Umum			1 dok	275,000,000	DINAS PERUMAHAN DAN KAWASAN PERMUKIMAN	
1 04 03 2.03 06	Pelaksanaan Pembangunan Pemugaran/Peremajaan Permukiman Kumuh	Luas lingkungan yang tertata				1.5 Ha	824,000,000	Kab. Demak, Semua Kecamatan, Semua Kelurahan	Dana Transfer Umum-Dana Alokasi Umum			1.5 Ha	18,480,000,000	DINAS PERUMAHAN DAN KAWASAN PERMUKIMAN	
1 04 03 2.03 07	Pendataan dan Verifikasi Penyelenggaraan Kawasan Permukiman Kumuh	dokumen hasil verifikasi penyelenggaraan kawasan permukiman kumuh				1 dok	100,000,000	Kab. Demak, Semua Kecamatan, Semua Kelurahan	Dana Transfer Umum-Dana Alokasi Umum			1 dok	110,000,000	DINAS PERUMAHAN DAN KAWASAN PERMUKIMAN	
1 04 04	PROGRAM PERUMAHAN DAN KAWASAN PERMUKIMAN KUMUH						74,370,000,000						81,015,000,000		
1 04 04 2.01	Pencegahan Perumahan dan Kawasan Permukiman Kumuh pada Daerah Kabupaten/Kota						74,370,000,000						81,015,000,000		

**Penetapan Rencana Kerja Pemerintah Daerah (RKPD)
Kabupaten Demak
Tahun 2022**

Kode	Urusan/ Bidang Urusan/ Program/ Kegiatan/ Sub Kegiatan	Indikator Program/ Kegiatan/ Sub Kegiatan	Target Akhir Periode RPJMD	Realisasi Capaian RKPD Tahun 2020	Prakiraan Capaian Target RKPD Tahun 2021	Capaian Kinerja dan Kerangka Pendanaan						Kelompok Sasaran	Prakiraan Maju Rencana Tahun 2023		Perangkat Daerah Penanggung Jawab
						Target 2022	Pagu Indikatif	Lokasi	Sumber Dana	Prioritas			Target	Pagu Indikatif	
										Nasional	Daerah				
1 04 04 2.01 01	Perbaikan Rumah Tidak Layak Huni untuk Pencegahan terhadap Tumbuh dan Berkembangnya Permukiman Kumuh diluar Kawasan Permukiman Kumuh dengan Luas di Bawah 10 (sepuluh) Ha	jumlah unit rumah tangga penerima penyediaan rumah layak huni				1000 unit	16,904,000,000	Kab. Demak, Semua Kecamatan, Semua Kelurahan	Dana Transfer Umum-Dana Alokasi Umum			1000 unit	18,370,000,000	DINAS PERUMAHAN DAN KAWASAN PERMUKIMAN	
1 04 04 2.01 02	Kerja Sama Perbaikan Rumah Tidak Layak Huni Beserta PSU diluar Kawasan Permukiman Kumuh dengan Luas di Bawah 10 (sepuluh) Ha	jumlah unit rumah tangga penerima penyediaan rumah layak huni dan PSU, melalui pola kerjasama				15 km	57,466,000,000	Kab. Demak, Semua Kecamatan, Semua Kelurahan				15 km	62,645,000,000	DINAS PERUMAHAN DAN KAWASAN PERMUKIMAN	
1 04 05	PROGRAM PENINGKATAN PRASARANA, SARANA DAN UTILITAS UMUM (PSU)						690,000,000						27,775,000,000		
1 04 05 2.01	Urusan Penyelenggaraan PSU Perumahan						690,000,000						27,775,000,000		
1 04 05 2.01 01	Perencanaan Penyediaan PSU Perumahan	jumlah siteplan PSU yang disahkan				25 unit	90,000,000	Kab. Demak, Semua Kecamatan, Semua Kelurahan	Dana Transfer Umum-Dana Alokasi Umum			25 unit	275,000,000	DINAS PERUMAHAN DAN KAWASAN PERMUKIMAN	
1 04 05 2.01 02	Penyediaan Prasarana, Sarana, dan Utilitas Umum di Perumahan untuk Menunjang Fungsi Hunian	Terbangunnya prasarana sarana dan utilitas umum di perumahan untuk menunjang fungsi hunian				57 lokasi	600,000,000	Kab. Demak, Semua Kecamatan, Semua Kelurahan	Dana Transfer Umum-Dana Alokasi Umum			57 lokasi	27,500,000,000	DINAS PERUMAHAN DAN KAWASAN PERMUKIMAN	
1	URUSAN PEMERINTAHAN WAJIB YANG BERKAITAN DENGAN PELAYANAN DASAR														
1 05	URUSAN PEMERINTAHAN BIDANG KETENTERAMAN DAN KETERTIBAN UMUM SERTA PERLINDUNGAN MASYARAKAT							12,556,483,816						13,958,142,100	
1 05 01	PROGRAM PENUNJANG URUSAN PEMERINTAHAN DAERAH KABUPATEN/KOTA	Capaian layanan kesekretariatan				100	10,618,939,389					100	11,860,736,300		
1 05 01 2.01	Perencanaan, Penganggaran, dan Evaluasi Kinerja Perangkat Daerah	Jumlah dokumen perencanaan, penganggaran dan laporan kinerja daerah	dok		dok	11 dok	5,000,000					11 dok	27,000,000		
1 05 01 2.01 01	Penyusunan Dokumen Perencanaan Perangkat Daerah	Terlaksananya Dokumen Perencanaan, Monev dan Laporan Akhir Tahun				12 bulan	5,000,000	Kab. Demak, Demak, Bintoro	Dana Transfer Umum-Dana Alokasi Umum	0		12 bulan	17,000,000	SATUAN POLISI PAMONG PRAJA	

Penetapan Rencana Kerja Pemerintah Daerah (RKPD)
Kabupaten Demak
Tahun 2022

Kode	Urusan/ Bidang Urusan/ Program/ Kegiatan/ Sub Kegiatan	Indikator Program/ Kegiatan/ Sub Kegiatan	Target Akhir Periode RPJMD	Realisasi Capaian RKPD Tahun 2020	Prakiraan Capaian Target RKPD Tahun 2021	Capaian Kinerja dan Kerangka Pendanaan						Kelompok Sasaran	Prakiraan Maju Rencana Tahun 2023		Perangkat Daerah Penanggung Jawab
						Target 2022	Pagu Indikatif	Lokasi	Sumber Dana	Prioritas			Target	Pagu Indikatif	
										Nasional	Daerah				
1 05 01 2.01 04	Koordinasi dan Penyusunan DPA-SKPD	Junlah dokumen penganggaran				4 dok	0	Kab. Demak, Demak, Bintoro	Dana Transfer Umum-Dana Alokasi Umum			0	4 dok	5,000,000	SATUAN POLISI PAMONG PRAJA
1 05 01 2.01 06	Koordinasi dan Penyusunan Laporan Capaian Kinerja dan Ikhtisar Realisasi Kinerja SKPD	jumlah laporan caapaian kinerja				3 dok	0	Kab. Demak, Demak, Bintoro	Dana Transfer Umum-Dana Alokasi Umum			0	3 dok	5,000,000	SATUAN POLISI PAMONG PRAJA
1 05 01 2.02	Administrasi Keuangan Perangkat Daerah	jumlah honorarium ASN dan Non ASN pendukung pelaksanaan tugas yg dibayarkan	bulan		bulan	12 bulan	8,156,748,096						12 bulan	7,341,958,000	
1 05 01 2.02 01	Penyediaan Gaji dan Tunjangan ASN	jumlah gaji dan tunjangan PNS yang dibayarkan				12 bulan	6,840,648,096					0	12 bulan	6,016,748,000	SATUAN POLISI PAMONG PRAJA
1 05 01 2.02 02	Penyediaan Administrasi Pelaksanaan Tugas ASN	jumlah honorarium non ASN dan pendukung pelaksanaan tugas yang dibayr				83 OB	1,316,100,000	Kab. Demak, Demak, Bintoro	Dana Transfer Umum-Dana Alokasi Umum			0	83 OB	1,325,210,000	SATUAN POLISI PAMONG PRAJA
1 05 01 2.05	Administrasi Kepegawaian Perangkat Daerah	jumlah layanan sekretariat	%		%	100 %	320,000,000						100 %	740,000,000	
1 05 01 2.05 02	Pengadaan Pakaian Dinas Beserta Atribut Kelengkapannya	jumlah pakaian dinas lapangan (baju anti panas dan baju anti api) yang dibutuhkan jumlah pakaian seragam tertentu (PDL 1) yang dibutuhkan				0 stel 0 stel	0	Semua Kab/Kota, Semua Kecamatan, Semua Kelurahan	Dana Transfer Umum-Dana Alokasi Umum			0	0 stel 0 stel	210,000,000	SATUAN POLISI PAMONG PRAJA
1 05 01 2.05 09	Pendidikan dan Pelatihan Pegawai Berdasarkan Tugas dan Fungsi	jumlah peserta yang mengikuti pelatihan dan Pendidikan Pegawai				145 orang	20,000,000	Kab. Demak, Demak, Bintoro	Dana Transfer Umum-Dana Alokasi Umum			0	145 orang	230,000,000	SATUAN POLISI PAMONG PRAJA
1 05 01 2.05 10	Sosialisasi Peraturan Perundang-Undangan	jumlah sosialisasi peraturan perundang-undangan yang dilaksanakan				30 kali	300,000,000	Kab. Demak, Demak, Bintoro	DBH CHT			0	30 kali	300,000,000	SATUAN POLISI PAMONG PRAJA
1 05 01 2.06	Administrasi Umum Perangkat Daerah	administrasi Umum Perangkat Daerah yg dipenuhi	%		%	100 %	159,604,600						100 %	450,000,000	
1 05 01 2.06 01	Penyediaan Komponen Instalasi Listrik/Penerangan Bangunan Kantor	jumlah komponen listrik/penerangan banguna kantor yang disediakan				9 Jenis	999,600	Kab. Demak, Demak, Bintoro				0	9 Jenis	2,000,000	SATUAN POLISI PAMONG PRAJA
1 05 01 2.06 02	Penyediaan Peralatan dan Perlengkapan Kantor	Jumlah peralatan dan perlengkapan kantor yang disediakan				33 jenis	30,000,000	Kab. Demak, Demak, Bintoro	Dana Transfer Umum-Dana Alokasi Umum			0	33 jenis	36,000,000	SATUAN POLISI PAMONG PRAJA
1 05 01 2.06 03	Penyediaan Peralatan Rumah Tangga	jumlah peralatan rumah tangga yang disediakan				27 jenis	14,996,500	Kab. Demak, Demak, Bintoro	Dana Transfer Umum-Dana Alokasi Umum			0	27 jenis	18,000,000	SATUAN POLISI PAMONG PRAJA

**Penetapan Rencana Kerja Pemerintah Daerah (RKPD)
Kabupaten Demak
Tahun 2022**

Kode	Urusan/ Bidang Urusan/ Program/ Kegiatan/ Sub Kegiatan	Indikator Program/ Kegiatan/ Sub Kegiatan	Target Akhir Periode RPJMD	Realisasi Capaian RKPD Tahun 2020	Prakiraan Capaian Target RKPD Tahun 2021	Capaian Kinerja dan Kerangka Pendanaan						Kelompok Sasaran	Prakiraan Maju Rencana Tahun 2023		Perangkat Daerah Penanggung Jawab
						Target 2022	Pagu Indikatif	Lokasi	Sumber Dana	Prioritas			Target	Pagu Indikatif	
										Nasional	Daerah				
1 05 01 2.06 04	Penyediaan Bahan Logistik Kantor	Tercukupinya makan minum harian & Rapat				12 bulan	0	Kab. Demak, Demak, Bintoro	Dana Transfer Umum-Dana Alokasi Umum			0	12 bulan	45,000,000	SATUAN POLISI PAMONG PRAJA
1 05 01 2.06 05	Penyediaan Barang Cetak dan Penggandaan	Jumlah Barang Cetak dan Penggandaan yang Disediakan				3 jenis	20,000,000	Kab. Demak, Demak, Bintoro	Dana Transfer Umum-Dana Alokasi Umum			0	3 jenis	45,000,000	SATUAN POLISI PAMONG PRAJA
1 05 01 2.06 06	Penyediaan Bahan Bacaan dan Peraturan Perundang-undangan	Jumlah Bahan Bacaan dan Peraturan Perundang-undangan				24 buah	3,600,000	Kab. Demak, Demak, Bintoro	Dana Transfer Umum-Dana Alokasi Umum			0	24 buah	4,000,000	SATUAN POLISI PAMONG PRAJA
1 05 01 2.06 09	Penyelenggaraan Rapat Koordinasi dan Konsultasi SKPD	Jumlah makan dan minum rapat Jumlah rapat yang diikuti dan diselenggarakan				567 dos 272 kali	90,008,500	Kab. Demak, Demak, Bintoro	Dana Transfer Umum-Dana Alokasi Umum			0	567 dos 272 kali	300,000,000	SATUAN POLISI PAMONG PRAJA
1 05 01 2.07	Pengadaan Barang Milik Daerah Penunjang Urusan Pemerintah Daerah	Jumlah BMD yang diadakan	bulan		bulan	12 bulan	1,750,002,500						12 bulan	2,898,278,300	
1 05 01 2.07 02	Pengadaan Kendaraan Dinas Operasional atau Lapangan	Jumlah Kendaraan Dinas Operasional atau Lapangan yang diadakan (Mobil Pemadam dan Supplay Air)				2 buah	1,750,002,500	Kab. Demak, Demak, Bintoro	Dana Transfer Umum-Dana Alokasi Umum			0	2 buah	2,750,000,000	SATUAN POLISI PAMONG PRAJA
1 05 01 2.07 06	Pengadaan Peralatan dan Mesin Lainnya	jumlah peralatan mesin yang dibutuhkan (laptop, feiling cabinet, Rak)				8 buah	0	Kab. Demak, Demak, Bintoro	Dana Transfer Umum-Dana Alokasi Umum			0	8 buah	70,000,000	SATUAN POLISI PAMONG PRAJA
1 05 01 2.07 10	Pengadaan Sarana dan Prasarana Gedung Kantor atau Bangunan Lainnya	jumlah peralatan dan bahan kebersihan yang dibutuhkan				25 buah	0	Kab. Demak, Demak, Bintoro	Dana Transfer Umum-Dana Alokasi Umum			0	25 buah	17,063,200	SATUAN POLISI PAMONG PRAJA
1 05 01 2.07 11	Pengadaan Sarana dan Prasarana Pendukung Gedung Kantor atau Bangunan Lainnya	jumlah sarana dan prasarana yang diadakan [Roll O Pack]				1 buah	0	Kab. Demak, Demak, Bintoro	Dana Transfer Umum-Dana Alokasi Umum			0	1 buah	61,215,100	SATUAN POLISI PAMONG PRAJA
1 05 01 2.08	Penyediaan Jasa Penunjang Urusan Pemerintahan Daerah	Jasa Penunjang Urusan yang tersedia	bulan		bulan	12 bulan	21,750,000						12 bulan	25,000,000	
1 05 01 2.08 01	Penyediaan Jasa Surat Menyurat	jumlah materai yang dibutuhkan				375 buah	3,750,000	Kab. Demak, Demak, Bintoro	Dana Transfer Umum-Dana Alokasi Umum			0	375 buah	5,000,000	SATUAN POLISI PAMONG PRAJA
1 05 01 2.08 02	Penyediaan Jasa Komunikasi, Sumber Daya Air dan Listrik	Jumlah layanan komunikasi, sumberdaya air dan listrik yang terpenuhi				12 bulan	18,000,000	Kab. Demak, Demak, Bintoro	Dana Transfer Umum-Dana Alokasi Umum			0	12 bulan	20,000,000	SATUAN POLISI PAMONG PRAJA
1 05 01 2.09	Pemeliharaan Barang Milik Daerah Penunjang Urusan Pemerintahan Daerah	Jumlah Barang Milik Daerah yang dipelihara	bulan		bulan	12 bulan	205,834,193						12 bulan	378,500,000	

**Penetapan Rencana Kerja Pemerintah Daerah (RKPD)
Kabupaten Demak
Tahun 2022**

Kode	Urusan/ Bidang Urusan/ Program/ Kegiatan/ Sub Kegiatan	Indikator Program/ Kegiatan/ Sub Kegiatan	Target Akhir Periode RPJMD	Realisasi Capaian RKPD Tahun 2020	Prakiraan Capaian Target RKPD Tahun 2021	Capaian Kinerja dan Kerangka Pendanaan						Kelompok Sasaran	Prakiraan Maju Rencana Tahun 2023		Perangkat Daerah Penanggung Jawab	
						Target 2022	Pagu Indikatif	Lokasi	Sumber Dana	Prioritas			Target	Pagu Indikatif		
										Nasional	Daerah					
1 05 01 2.09 02	Penyediaan Jasa Pemeliharaan, Biaya Pemeliharaan, Pajak, dan Perizinan Kendaraan Dinas Operasional atau Lapangan	jumlah Kendaraan Dinas/ Operasional yang terpelihara				36 buah	170,014,193	Kab. Demak, Demak, Bintoro	Dana Transfer Umum-Dana Alokasi Umum			0	36 buah	300,000,000	SATUAN POLISI PAMONG PRAJA	
1 05 01 2.09 05	Pemeliharaan Mebel	Jumlah mebel yang terpelihara				6 unit	3,500,000	Kab. Demak, Demak, Bintoro				0	6 unit	7,500,000	SATUAN POLISI PAMONG PRAJA	
1 05 01 2.09 06	Pemeliharaan Peralatan dan Mesin Lainnya	Jumlah Peralatan/Mesin yang Terpelihara				12 bulan	20,000,000	Kab. Demak, Demak, Bintoro				0	12 bulan	36,000,000	SATUAN POLISI PAMONG PRAJA	
1 05 01 2.09 09	Pemeliharaan/Rehabilitasi Gedung Kantor dan Bangunan Lainnya	Jumlah Gedung/Bangunan yang Direhabilitasi				1 unit	5,000,000	Kab. Demak, Demak, Bintoro	Dana Transfer Umum-Dana Alokasi Umum			0	1 unit	20,000,000	SATUAN POLISI PAMONG PRAJA	
1 05 01 2.09 10	Pemeliharaan/Rehabilitasi Sarana dan Prasarana Gedung Kantor atau Bangunan Lainnya	Jumlah sarana dan prasarana gedung kantor atau bangunan lainnya yang diadakan				3 unit	7,320,000	Kab. Demak, Demak, Bintoro	Dana Transfer Umum-Dana Alokasi Umum			0	3 unit	15,000,000	SATUAN POLISI PAMONG PRAJA	
1 05 02	PROGRAM PENINGKATAN KETENTERAMAN DAN KETERTIBAN UMUM	Rasio jumlah polisi pamong praja				0	1,842,544,427						0	1,962,405,800		
1 05 02 2.01	Penanganan Gangguan Ketenteraman dan Ketertiban Umum dalam 1 (satu) Daerah Kabupaten/Kota	jumlah kegiatan penanganan gangguan trantibum yang dilaksanakan	%		%	100 %	1,442,544,427						100 %	1,613,415,800		
1 05 02 2.01 01	Pencegahan Gangguan Ketenteraman dan Ketertiban Umum melalui Deteksi Dini dan Cegah Dini, Pembinaan dan Penyuluhan, Pelaksanaan Patroli, Pengamanan, dan Pengawasan	jumlah pengamanan di Kabupaten Demak yang dilaksanakan				101 giat	1,368,158,707	Kab. Demak, Demak, Bintoro	Dana Transfer Umum-Dana Alokasi Umum	Meningkatkan Sumber Daya Manusia Yang Berkualitas Dan Berdaya Saing			0	101 giat	1,363,425,720	SATUAN POLISI PAMONG PRAJA
1 05 02 2.01 02	Penindakan atas Gangguan Ketenteraman dan Ketertiban Umum Berdasarkan Perda dan Perkada melalui Penertiban dan Penanganan Unjuk Rasa dan Kerusuhan Massa	terlaksananya penertiban PKL, Pengamanan Unras, dan Pengamanan HAN				600 PKL	50,000,000	Kab. Demak, Demak, Bintoro	Dana Transfer Umum-Dana Alokasi Umum	Meningkatkan Sumber Daya Manusia Yang Berkualitas Dan Berdaya Saing			0	600 PKL	149,990,080	SATUAN POLISI PAMONG PRAJA

**Penetapan Rencana Kerja Pemerintah Daerah (RKPD)
Kabupaten Demak
Tahun 2022**

Kode	Urusan/ Bidang Urusan/ Program/ Kegiatan/ Sub Kegiatan	Indikator Program/ Kegiatan/ Sub Kegiatan	Target Akhir Periode RPJMD	Realisasi Capaian RKPD Tahun 2020	Prakiraan Capaian Target RKPD Tahun 2021	Capaian Kinerja dan Kerangka Pendanaan						Kelompok Sasaran	Prakiraan Maju Rencana Tahun 2023		Perangkat Daerah Penanggung Jawab
						Target 2022	Pagu Indikatif	Lokasi	Sumber Dana	Prioritas			Target	Pagu Indikatif	
										Nasional	Daerah				
1 05 02 2.01 04	Pemberdayaan Masyarakat dalam rangka Ketentraman dan Ketertiban Umum	jumlah satlinmas yang terlatih				78 orang	24,385,720	Kab. Demak, Demak, Bintoro	Dana Transfer Umum-Dana Alokasi Umum	Meningkatkan Sumber Daya Manusia Yang Berkualitas Dan Berdaya Saing		0	78 orang	75,000,000	SATUAN POLISI PAMONG PRAJA
1 05 02 2.01 07	Kerjasama antar Lembaga dan Kemitraan dalam Teknik Pencegahan dan Penanganan Gangguan Ketentraman dan Ketertiban Umum	pembinaan KST				110 orang	0	Kab. Demak, Demak, Bintoro	Dana Transfer Umum-Dana Alokasi Umum	Meningkatkan Sumber Daya Manusia Yang Berkualitas Dan Berdaya Saing		0	110 orang	25,000,000	SATUAN POLISI PAMONG PRAJA
1 05 02 2.02	Penegakan Peraturan Daerah Kabupaten/Kota dan Peraturan Bupati/Wali Kota	jumlah kegiatan Penegakkan, Pengawasan dan Penyuluhan Perda dan Perkada	pelanggar		pelanggar	700 pelanggar	400,000,000						700 pelanggar	348,990,000	
1 05 02 2.02 01	Sosialisasi Penegakan Peraturan Daerah dan Peraturan Bupati/Wali Kota	jumlah masyarakat yang mendapatkan penyuluhan				63 orang	15,000,000	Kab. Demak, Demak, Bintoro	Dana Transfer Umum-Dana Alokasi Umum			0	63 orang	24,990,000	SATUAN POLISI PAMONG PRAJA
1 05 02 2.02 02	Pengawasan atas Kepatuhan terhadap Pelaksanaan Peraturan Daerah dan Peraturan Bupati/Wali Kota	Jumlah Pengawasan Perda dan Perkada yang Teridentifikasi				15 giat	10,000,000	Kab. Demak, Demak, Bintoro	Dana Transfer Umum-Dana Alokasi Umum			0	15 giat	24,000,000	SATUAN POLISI PAMONG PRAJA
1 05 02 2.02 03	Penanganan atas Pelanggaran Peraturan Daerah dan Peraturan Bupati/Wali Kota	jumlah pelanggaran Perda dan Perkada yang terselesaikan				700 pelanggar	375,000,000	Kab. Demak, Demak, Bintoro	Dana Transfer Umum-Dana Alokasi Umum Pajak Rokok			0	700 pelanggar	300,000,000	SATUAN POLISI PAMONG PRAJA
1 05 04	PROGRAM PENCEGAHAN, PENANGGULANGAN, PENYELAMATAN KEBAKARAN DAN PENYELAMATAN NON KEBAKARAN	Persentase ketepatan waktu tanggap (respon time) penanganan kebakaran				0	95,000,000						0	135,000,000	
1 05 04 2.01	Pencegahan, Pengendalian, Pemadaman, Penyelamatan, dan Penanganan Bahan Berbahaya dan Beracun Kebakaran dalam Daerah Kabupaten/Kota	jumlah kejadian kebakaran yang dilaksanakan	kejadian		kejadian	132 kejadian	95,000,000						132 kejadian	135,000,000	
1 05 04 2.01 01	Pencegahan Kebakaran dalam Daerah Kabupaten/Kota	Jumlah masyarakat yang mendapatkan sosialisasi pencegahan dan pengendalian bahaya kebakaran				100 %	0	Kab. Demak, Demak, Bintoro	Dana Transfer Umum-Dana Alokasi Umum			0	100 %	0	SATUAN POLISI PAMONG PRAJA

**Penetapan Rencana Kerja Pemerintah Daerah (RKPD)
Kabupaten Demak
Tahun 2022**

Kode	Urusan/ Bidang Urusan/ Program/ Kegiatan/ Sub Kegiatan	Indikator Program/ Kegiatan/ Sub Kegiatan	Target Akhir Periode RPJMD	Realisasi Capaian RKPD Tahun 2020	Prakiraan Capaian Target RKPD Tahun 2021	Capaian Kinerja dan Kerangka Pendanaan						Kelompok Sasaran	Prakiraan Maju Rencana Tahun 2023		Perangkat Daerah Penanggung Jawab
						Target 2022	Pagu Indikatif	Lokasi	Sumber Dana	Prioritas			Target	Pagu Indikatif	
										Nasional	Daerah				
1 05 04 2.01 02	Pemadaman dan Pengendalian Kebakaran dalam Daerah Kabupaten/Kota	jumlah kejadian kebakaran yang terselesaikan				46 kejadian	95,000,000	Kab. Demak, Demak, Bintoro	Dana Transfer Umum- Dana Alokasi Umum			0	46 kejadian	135,000,000	SATUAN POLISI PAMONG PRAJA
1	URUSAN PEMERINTAHAN WAJIB YANG BERKAITAN DENGAN PELAYANAN DASAR														
1 05	URUSAN PEMERINTAHAN BIDANG KETENTERAMAN DAN KETERTIBAN UMUM SERTA PERLINDUNGAN MASYARAKAT						6,923,597,273						8,519,312,000		
1 05 01	PROGRAM PENUNJANG URUSAN PEMERINTAHAN DAERAH KABUPATEN/KOTA	cakupan layanan kesekretariatan				100	4,223,189,789						100	5,624,312,000	
1 05 01 2.02	Administrasi Keuangan Perangkat Daerah	Jumlah laporan keuangan	Dok		Dok	1 Dok	3,269,690,789						1 Dok	3,839,312,000	
1 05 01 2.02 01	Penyediaan Gaji dan Tunjangan ASN	Terbayarnya Gaji ASN selama 1 Tahun				40 orang	2,878,972,789	Kab. Demak, Demak, Semua Kelurahan	Dana Transfer Umum- Dana Alokasi Umum			BPBD Kabupaten Demak	40 orang	3,389,312,000	BADAN PENANGGULANGAN BENCANA DAERAH
1 05 01 2.02 02	Penyediaan Administrasi Pelaksanaan Tugas ASN	JumlahTenaga Administrasi NON PNS dan PNS				24 Orang	390,718,000	Kab. Demak, Demak, Semua Kelurahan				BPBD Kabupaten Demak	24 Orang	450,000,000	BADAN PENANGGULANGAN BENCANA DAERAH
1 05 01 2.05	Administrasi Kepegawaian Perangkat Daerah	administrasi Kepegawaian Perangkat Daerah yang terpenuhi	%		%	100 %	152,950,000						100 %	232,000,000	
1 05 01 2.05 02	Pengadaan Pakaian Dinas Beserta Atribut Kelengkapannya	Jumlah Pakaian Dinas				43 Stel	27,950,000	Kab. Demak, Demak, Semua Kelurahan	PENDAPATAN ASLI DAERAH (PAD)			BPBD Kabupaten Demak	43 Stel	32,000,000	BADAN PENANGGULANGAN BENCANA DAERAH
1 05 01 2.05 09	Pendidikan dan Pelatihan Pegawai Berdasarkan Tugas dan Fungsi	Jumlah SDM meningkat Kemampuannya				40 Orang	125,000,000	Kab. Demak, Demak, Semua Kelurahan	PENDAPATAN ASLI DAERAH (PAD)			BPBD Kabupaten Demak	40 Orang	200,000,000	BADAN PENANGGULANGAN BENCANA DAERAH
1 05 01 2.06	Administrasi Umum Perangkat Daerah	administrasi Umum Perangkat Daerah yang terpenuhi	%		%	100 %	335,164,324						100 %	666,000,000	
1 05 01 2.06 01	Penyediaan Komponen Instalasi Listrik/Penerangan Bangunan Kantor	Jumlah Komponen Instalasi Listrik/Penerangan Bangunan Kantor				15 item	4,999,100	Kab. Demak, Demak, Semua Kelurahan	PENDAPATAN ASLI DAERAH (PAD)			BPBD Kabupaten Demak	15 item	10,000,000	BADAN PENANGGULANGAN BENCANA DAERAH
1 05 01 2.06 02	Penyediaan Peralatan dan Perlengkapan Kantor	Jumlah Peralatan dan Perlengkapan Kantor yang Terpelihara				12 Bulan	99,999,800	Kab. Demak, Demak, Semua Kelurahan	PENDAPATAN ASLI DAERAH (PAD)			BPBD Kabupaten Demak	12 Bulan	150,000,000	BADAN PENANGGULANGAN BENCANA DAERAH
1 05 01 2.06 04	Penyediaan Bahan Logistik Kantor	Jumlah Logistik Tersedia				12 Bulan	0	Kab. Demak, Demak, Semua Kelurahan	PENDAPATAN ASLI DAERAH (PAD)			BPBD Kabupaten Demak	12 Bulan	150,000,000	BADAN PENANGGULANGAN BENCANA DAERAH

**Penetapan Rencana Kerja Pemerintah Daerah (RKPD)
Kabupaten Demak
Tahun 2022**

Kode	Urusan/ Bidang Urusan/ Program/ Kegiatan/ Sub Kegiatan	Indikator Program/ Kegiatan/ Sub Kegiatan	Target Akhir Periode RPJMD	Realisasi Capaian RKPD Tahun 2020	Prakiraan Capaian Target RKPD Tahun 2021	Capaian Kinerja dan Kerangka Pendanaan					Kelompok Sasaran	Prakiraan Maju Rencana Tahun 2023		Perangkat Daerah Penanggung Jawab	
						Target 2022	Pagu Indikatif	Lokasi	Sumber Dana	Prioritas		Target	Pagu Indikatif		
										Nasional					Daerah
1 05 01 2.06 05	Penyediaan Barang Cetak dan Penggandaan	Jumlah Barang Cetak dan Penggandaan				12 Bulan	25,000,000	Kab. Demak, Demak, Semua Kelurahan	PENDAPATAN ASLI DAERAH (PAD)			BPBD Kabupaten Demak	12 Bulan	50,000,000	BADAN PENANGGULANGAN BENCANA DAERAH
1 05 01 2.06 06	Penyediaan Bahan Bacaan dan Peraturan Perundang-undangan	Jumlah Buku-buku Bacaan/ Koran				12 Bulan	5,165,424	Kab. Demak, Demak, Semua Kelurahan	PENDAPATAN ASLI DAERAH (PAD)			BPBD Kabupaten Demak	12 Bulan	6,000,000	BADAN PENANGGULANGAN BENCANA DAERAH
1 05 01 2.06 09	Penyelenggaraan Rapat Koordinasi dan Konsultasi SKPD	Jumlah Rapat Koordinasi dan Konsultasi				12 Bulan	200,000,000	Kab. Demak, Demak, Semua Kelurahan	PENDAPATAN ASLI DAERAH (PAD)			BPBD Kabupaten Demak	12 Bulan	300,000,000	BADAN PENANGGULANGAN BENCANA DAERAH
1 05 01 2.07	Pengadaan Barang Milik Daerah Penunjang Urusan Pemerintahan Daerah	Jumlah BMD yang diadakan	unit		unit	5 unit	0						5 unit	60,000,000	
1 05 01 2.07 06	Pengadaan Peralatan dan Mesin Lainnya	Jumlah Peralatan dan Mesin				12 Bulan	0	Kab. Demak, Demak, Semua Kelurahan	PENDAPATAN ASLI DAERAH (PAD)			BPBD Kabupaten Demak	12 Bulan	60,000,000	BADAN PENANGGULANGAN BENCANA DAERAH
1 05 01 2.07 09	Pengadaan Gedung Kantor atau Bangunan Lainnya						0	Kab. Demak, Demak, Mangunjiwan	PENDAPATAN ASLI DAERAH (PAD)		3.4 Penanganan banjir dan rob	BPBD Kabupaten Demak		0	BADAN PENANGGULANGAN BENCANA DAERAH
1 05 01 2.08	Penyediaan Jasa Penunjang Urusan Pemerintahan Daerah	Jasa Penunjang Urusan yang tersedia	%		%	100 %	140,000,000						100 %	157,000,000	
1 05 01 2.08 01	Penyediaan Jasa Surat Menyurat	Jumlah Materai, Perangko, Pos Giro				12 Bulan	5,000,000	Kab. Demak, Demak, Semua Kelurahan	PENDAPATAN ASLI DAERAH (PAD)			BPBD Kabupaten Demak	12 Bulan	7,000,000	BADAN PENANGGULANGAN BENCANA DAERAH
1 05 01 2.08 02	Penyediaan Jasa Komunikasi, Sumber Daya Air dan Listrik	Jumlah Rekening Terbayar				12 Bulan	135,000,000	Kab. Demak, Demak, Semua Kelurahan	PENDAPATAN ASLI DAERAH (PAD)			BPBD Kabupaten Demak	12 Bulan	150,000,000	BADAN PENANGGULANGAN BENCANA DAERAH
1 05 01 2.09	Pemeliharaan Barang Milik Daerah Penunjang Urusan Pemerintahan Daerah	Jumlah BMD yang terpelihara	%		%	100 %	325,384,676						100 %	670,000,000	
1 05 01 2.09 02	Penyediaan Jasa Pemeliharaan, Biaya Pemeliharaan, Pajak, dan Perizinan Kendaraan Dinas Operasional atau Lapangan	Jumlah Kendaraan Dinas Terpelihara				12 Bulan	254,387,076	Kab. Demak, Demak, Semua Kelurahan	PENDAPATAN ASLI DAERAH (PAD)			BPBD Kabupaten Demak	12 Bulan	500,000,000	BADAN PENANGGULANGAN BENCANA DAERAH
1 05 01 2.09 05	Pemeliharaan Mebel	Jumlah Mebel Terpelihara				12 Bulan	4,999,800	Kab. Demak, Demak, Semua Kelurahan	PENDAPATAN ASLI DAERAH (PAD)			BPBD Kabupaten Demak	12 Bulan	20,000,000	BADAN PENANGGULANGAN BENCANA DAERAH

**Penetapan Rencana Kerja Pemerintah Daerah (RKPD)
Kabupaten Demak
Tahun 2022**

Kode	Urusan/ Bidang Urusan/ Program/ Kegiatan/ Sub Kegiatan	Indikator Program/ Kegiatan/ Sub Kegiatan	Target Akhir Periode RPJMD	Realisasi Capaian RKPD Tahun 2020	Prakiraan Capaian Target RKPD Tahun 2021	Capaian Kinerja dan Kerangka Pendanaan						Kelompok Sasaran	Prakiraan Maju Rencana Tahun 2023		Perangkat Daerah Penanggung Jawab
						Target 2022	Pagu Indikatif	Lokasi	Sumber Dana	Prioritas			Target	Pagu Indikatif	
										Nasional	Daerah				
1 05 01 2.09 09	Pemeliharaan/Rehabilitasi Gedung Kantor dan Bangunan Lainnya	Jumlah Gedung Kantor Terpelihara				12 Bulan	7,997,800	Kab. Demak, Demak, Semua Kelurahan	PENDAPATAN ASLI DAERAH (PAD)			BPBD Kabupaten Demak	12 Bulan	40,000,000	BADAN PENANGGULANGAN BENCANA DAERAH
1 05 01 2.09 10	Pemeliharaan/Rehabilitasi Sarana dan Prasarana Gedung Kantor atau Bangunan Lainnya	Jumlah Gedung Kantor Terpelihara				12 Bulan	50,000,000	Kab. Demak, Demak, Semua Kelurahan	PENDAPATAN ASLI DAERAH (PAD)			BPBD Kabupaten Demak	12 Bulan	50,000,000	BADAN PENANGGULANGAN BENCANA DAERAH
1 05 01 2.09 11	Pemeliharaan/Rehabilitasi Sarana dan Prasarana Pendukung Gedung Kantor atau Bangunan Lainnya	Jumlah Gedung Kantor Terpelihara				12 Bulan	8,000,000	Kab. Demak, Demak, Semua Kelurahan	PENDAPATAN ASLI DAERAH (PAD)			BPBD Kabupaten Demak	12 Bulan	60,000,000	BADAN PENANGGULANGAN BENCANA DAERAH
1 05 03	PROGRAM PENANGGULANGAN BENCANA	Persentase Masyarakat yang mendapatkan layanan penanggulangan dan penanganan bencana				0	2,700,407,484						0	2,895,000,000	
1 05 03 2.01	Pelayanan Informasi Rawan Bencana Kabupaten/Kota	Persentase Masyarakat yang mendapatkan pelayanan informasi rawan bencana	%		%	100 %	146,543,000						100 %	150,000,000	
1 05 03 2.01 01	Penyusunan Kajian Risiko Bencana Kabupaten/Kota	Dokumen Kajian Risiko Bencana				1 Dokumen	90,000,000	Kab. Demak, Semua Kecamatan, Semua Kelurahan	PENDAPATAN ASLI DAERAH (PAD)		3.4 Penanganan banjir dan rob	Masyarakat Kabupaten Demak	1 Dokumen	0	BADAN PENANGGULANGAN BENCANA DAERAH
1 05 03 2.01 02	Sosialisasi, Komunikasi, Informasi dan Edukasi (KIE) Rawan Bencana Kabupaten/Kota (Per Jenis Bencana)	Presentase (%) Jumlah Penduduk di Kawasan Rawan Bencana yang Memperoleh Informasi Rawan Bencana sesuai Jenis Ancaman Bencana				100 %	56,543,000	Kab. Demak, Demak, Semua Kelurahan	PENDAPATAN ASLI DAERAH (PAD)			Masyarakat Kabupaten Demak	100 %	150,000,000	BADAN PENANGGULANGAN BENCANA DAERAH
1 05 03 2.02	Pelayanan Pencegahan dan Kesiapsiagaan Terhadap Bencana	Jumlah Masyarakat yang mendapatkan pelayanan Pencegahan dan Kesiapsiagaan Terhadap Bencana	%		%	100 %	1,099,824,484						100 %	1,735,000,000	
1 05 03 2.02 02	Pelatihan Pencegahan dan Mitigasi Bencana Kabupaten/Kota	Jumlah Aparatur dan Masyarakat yang ikut Pelatihan Teknis Penanganan Bencana				12 Bulan	244,439,484	Kab. Demak, Demak, Semua Kelurahan	PENDAPATAN ASLI DAERAH (PAD)			Masyarakat Kabupaten Demak	12 Bulan	85,000,000	BADAN PENANGGULANGAN BENCANA DAERAH
1 05 03 2.02 03	Pengendalian Operasi dan Penyediaan Sarana Prasarana Kesiapsiagaan Terhadap Bencana Kabupaten/Kota	Presentase (%) Jumlah Warga Negara yang Mendapat Layanan Penanggulangan Bencana dan Sarana Prasarana Penanggulangan Bencana				12 Bulan	40,645,000	Kab. Demak, Demak, Semua Kelurahan	PENDAPATAN ASLI DAERAH (PAD)			Masyarakat Kabupaten Demak	12 Bulan	50,000,000	BADAN PENANGGULANGAN BENCANA DAERAH

**Penetapan Rencana Kerja Pemerintah Daerah (RKPD)
Kabupaten Demak
Tahun 2022**

Kode	Urusan/ Bidang Urusan/ Program/ Kegiatan/ Sub Kegiatan	Indikator Program/ Kegiatan/ Sub Kegiatan	Target Akhir Periode RPJMD	Realisasi Capaian RKPD Tahun 2020	Prakiraan Capaian Target RKPD Tahun 2021	Capaian Kinerja dan Kerangka Pendanaan						Kelompok Sasaran	Prakiraan Maju Rencana Tahun 2023		Perangkat Daerah Penanggung Jawab
						Target 2022	Pagu Indikatif	Lokasi	Sumber Dana	Prioritas			Target	Pagu Indikatif	
										Nasional	Daerah				
1 05 03 2.02 04	Penyediaan Peralatan Perlindungan dan Kesiapsiagaan terhadap Bencana						0		PENDAPATAN ASLI DAERAH (PAD)		3.4 Penanganan banjir dan rob	Masyarakat Kabupaten Demak		0	BADAN PENANGGULANGAN BENCANA DAERAH
1 05 03 2.02 06	Penguatan Kapasitas Kawasan untuk Pencegahan dan Kesiapsiagaan	Jumlah Kawasan Tangguh Bencana				12 Bulan	442,100,000	Kab. Demak, Demak, Semua Kelurahan	PENDAPATAN ASLI DAERAH (PAD) Dana Insentif Daerah			Masyarakat Kabupaten Demak	12 Bulan	1,000,000,000	BADAN PENANGGULANGAN BENCANA DAERAH
1 05 03 2.02 07	Penanganan Pascabencana Kabupaten/Kota	Presentase (%) Jumlah Warga Negara dan Fasilitas Umum yang Mendapat Penanganan Pasca Bencana				12 Bulan	350,000,000	Kab. Demak, Demak, Semua Kelurahan	PENDAPATAN ASLI DAERAH (PAD)			Masyarakat Kabupaten Demak	12 Bulan	600,000,000	BADAN PENANGGULANGAN BENCANA DAERAH
1 05 03 2.02 08	Pengembangan Kapasitas Tim Reaksi Cepat (TRC) Bencana Kabupaten/Kota						22,640,000				3.4 Penanganan banjir dan rob	Masyarakat Kabupaten Demak		0	BADAN PENANGGULANGAN BENCANA DAERAH
1 05 03 2.03	Pelayanan Penyelamatan dan Evakuasi Korban Bencana	Jumlah Korban Bencana yang berhasil di evakuasi dan di selamatkan	%		%	100 %	1,143,470,000						100 %	560,000,000	
1 05 03 2.03 03	Pencarian, Pertolongan dan Evakuasi Korban Bencana Kabupaten/Kota	Presentase (%) Jumlah Korban Berhasil Dicari, Ditolong, dan Dievakuasi terhadap kejadian Bencana				12 Bulan	897,691,200	Kab. Demak, Demak, Semua Kelurahan	PENDAPATAN ASLI DAERAH (PAD) Dana Insentif Daerah			Masyarakat Kabupaten Demak	12 Bulan	160,000,000	BADAN PENANGGULANGAN BENCANA DAERAH
1 05 03 2.03 04	Penyediaan Logistik Penyelamatan dan Evakuasi Korban Bencana Kabupaten/Kota	Jumlah Logistik Tersedia dan Jumlah Korban Tertangani				12 Bulan	245,778,800	Kab. Demak, Demak, Semua Kelurahan	PENDAPATAN ASLI DAERAH (PAD)			Masyarakat Kabupaten Demak	12 Bulan	400,000,000	BADAN PENANGGULANGAN BENCANA DAERAH
1 05 03 2.04	Penataan Sistem Dasar Penanggulangan Bencana	Jumlah Kelembagaan Penanggulangan Bencana yang berpartisipasi	%		%	100 %	310,570,000						100 %	450,000,000	
1 05 03 2.04 03	Kerjasama antar Lembaga dan Kemitraan dalam Penanggulangan Bencana Kabupaten/Kota	Jumlah Posko				5 Posko	210,570,000	Kab. Demak, Semua Kecamatan, Semua Kelurahan	PENDAPATAN ASLI DAERAH (PAD)		3.4 Penanganan banjir dan rob	Organisasi dan Lembaga Penanggulan n Bencana	5 Posko	300,000,000	BADAN PENANGGULANGAN BENCANA DAERAH
1 05 03 2.04 04	Pengelolaan dan Pemanfaatan Sistem Informasi Kebencanaan						100,000,000		PENDAPATAN ASLI DAERAH (PAD)		3.4 Penanganan banjir dan rob	Organisasi dan Lembaga Penanggulan n Bencana		150,000,000	BADAN PENANGGULANGAN BENCANA DAERAH
1	URUSAN PEMERINTAHAN WAJIB YANG BERKAITAN DENGAN PELAYANAN DASAR														
1 06	URUSAN PEMERINTAHAN BIDANG SOSIAL							13,588,069,162						17,583,318,692	
1 06 01	PROGRAM PENUNJANG URUSAN PEMERINTAHAN DAERAH KABUPATEN/KOTA							6,623,886,552						6,387,357,942	

**Penetapan Rencana Kerja Pemerintah Daerah (RKPD)
Kabupaten Demak
Tahun 2022**

Kode	Urusan/ Bidang Urusan/ Program/ Kegiatan/ Sub Kegiatan	Indikator Program/ Kegiatan/ Sub Kegiatan	Target Akhir Periode RPJMD	Realisasi Capaian RKPD Tahun 2020	Prakiraan Capaian Target RKPD Tahun 2021	Capaian Kinerja dan Kerangka Pendanaan						Kelompok Sasaran	Prakiraan Maju Rencana Tahun 2023		Perangkat Daerah Penanggung Jawab
						Target 2022	Pagu Indikatif	Lokasi	Sumber Dana	Prioritas			Target	Pagu Indikatif	
										Nasional	Daerah				
1 06 01	2.02	Administrasi Keuangan Perangkat Daerah					5,421,373,552						5,600,000,000		
1 06 01	2.02 01	Penyediaan Gaji dan Tunjangan ASN				12 Bulan	4,770,313,552	Kab. Demak, Demak, Bintoro	Dana Transfer Umum - Dana Alokasi Umum			12 Bulan	5,000,000,000	DINAS SOSIAL, PEMBERDAYAAN PEREMPUAN DAN PERLINDUNGAN ANAK	
1 06 01	2.02 02	Penyediaan Administrasi Pelaksanaan Tugas ASN				12 Bulan	651,060,000	Kab. Demak, Demak, Bintoro	Dana Transfer Umum- Dana Alokasi Umum			12 Bulan	600,000,000	DINAS SOSIAL, PEMBERDAYAAN PEREMPUAN DAN PERLINDUNGAN ANAK	
1 06 01	2.05	Administrasi Kepegawaian Perangkat Daerah	Presentase terlaksananya penunjang urusan pemerintahan	%	%	100 %	169,000,000					100 %	180,000,000		
1 06 01	2.05 09	Pendidikan dan Pelatihan Pegawai Berdasarkan Tugas dan Fungsi	Jumlah ASN Non ASN yang Mengikuti Peningkatan SDM			100 orang	169,000,000	Kab. Demak, Semua Kecamatan, Semua Kelurahan	Dana Transfer Umum- Dana Alokasi Umum	OPD		100 orang	180,000,000	DINAS SOSIAL, PEMBERDAYAAN PEREMPUAN DAN PERLINDUNGAN ANAK	
1 06 01	2.06	Administrasi Umum Perangkat Daerah					331,377,700						256,997,000		
1 06 01	2.06 01	Penyediaan Komponen Instalasi Listrik/Penerangan Bangunan Kantor	Tersediannya Komponen Instalasi Listrik dan Penerangan Jalan yang Dibutuhkan			12 Bulan	10,115,000	Kab. Demak, Demak, Bintoro	Dana Transfer Umum- Dana Alokasi Umum			12 Bulan	20,000,000	DINAS SOSIAL, PEMBERDAYAAN PEREMPUAN DAN PERLINDUNGAN ANAK	
1 06 01	2.06 02	Penyediaan Peralatan dan Perlengkapan Kantor	Tersediannya Peralatan dan Perlengkapan Kantor			12 Bulan	75,808,700	Kab. Demak, Demak, Bintoro	Dana Transfer Umum - Dana Alokasi Umum			12 Bulan	100,000,000	DINAS SOSIAL, PEMBERDAYAAN PEREMPUAN DAN PERLINDUNGAN ANAK	
1 06 01	2.06 03	Penyediaan Peralatan Rumah Tangga	Jumlah Peralatan Rumah Tangga yang disediakan			20 Unit	10,044,000	Kab. Demak, Demak, Bintoro	Dana Transfer Umum- Dana Alokasi Umum			20 Unit	14,997,000	DINAS SOSIAL, PEMBERDAYAAN PEREMPUAN DAN PERLINDUNGAN ANAK	
1 06 01	2.06 05	Penyediaan Barang Cetak dan Penggandaan	Tersediannya Barang Cetak dan Penggandaan			12 Bulan	9,050,000	Kab. Demak, Demak, Bintoro	Dana Transfer Umum- Dana Alokasi Umum			12 Bulan	15,000,000	DINAS SOSIAL, PEMBERDAYAAN PEREMPUAN DAN PERLINDUNGAN ANAK	
1 06 01	2.06 06	Penyediaan Bahan Bacaan dan Peraturan Perundang-undangan	Tersediannya Bahan Bacaan dan Peraturan Perundang-Undangan			12 Bulan	6,000,000	Kab. Demak, Demak, Bintoro	Dana Transfer Umum- Dana Alokasi Umum			12 Bulan	12,000,000	DINAS SOSIAL, PEMBERDAYAAN PEREMPUAN DAN PERLINDUNGAN ANAK	
1 06 01	2.06 09	Penyelenggaraan Rapat Koordinasi dan Konsultasi SKPD	Jumlah Rapat koordinasi dan Konsultasi Dalam dan Luar Daerah yang Diikuti			12 Bulan	220,360,000	Kab. Demak, Demak, Bintoro	Dana Transfer Umum- Dana Alokasi Umum			12 Bulan	95,000,000	DINAS SOSIAL, PEMBERDAYAAN PEREMPUAN DAN PERLINDUNGAN ANAK	
1 06 01	2.07	Pengadaan Barang Milik Daerah Penunjang Urusan Pemerintah Daerah					310,732,000						360,942		

**Penetapan Rencana Kerja Pemerintah Daerah (RKPD)
Kabupaten Demak
Tahun 2022**

Kode	Urusan/ Bidang Urusan/ Program/ Kegiatan/ Sub Kegiatan	Indikator Program/ Kegiatan/ Sub Kegiatan	Target Akhir Periode RPJMD	Realisasi Capaian RKPD Tahun 2020	Prakiraan Capaian Target RKPD Tahun 2021	Capaian Kinerja dan Kerangka Pendanaan						Kelompok Sasaran	Prakiraan Maju Rencana Tahun 2023		Perangkat Daerah Penanggung Jawab
						Target 2022	Pagu Indikatif	Lokasi	Sumber Dana	Prioritas			Target	Pagu Indikatif	
										Nasional	Daerah				
1 06 01 2.07 02	Pengadaan Kendaraan Dinas Operasional atau Lapangan	Jumlah Kendaraan Dinas Operasional atau Lapangan yang diadakan				1 Unit	310,732,000	Kab. Demak, Demak, Bintoro	Dana Transfer Umum-Dana Alokasi Umum			1 Unit	360,942	DINAS SOSIAL, PEMBERDAYAAN PEREMPUAN DAN PERLINDUNGAN ANAK	
1 06 01 2.08	Penyediaan Jasa Penunjang Urusan Pemerintahan Daerah						184,700,000						160,000,000		
1 06 01 2.08 01	Penyediaan Jasa Surat Menyurat	Jumlah Surat yang Terkirim				12 Bulan	2,700,000	Kab. Demak, Demak, Bintoro	Dana Transfer Umum-Dana Alokasi Umum			12 Bulan	10,000,000	DINAS SOSIAL, PEMBERDAYAAN PEREMPUAN DAN PERLINDUNGAN ANAK	
1 06 01 2.08 02	Penyediaan Jasa Komunikasi, Sumber Daya Air dan Listrik	Terbayarnya Langganan Telpon, Air dan Listrik				12 Bulan	182,000,000	Kab. Demak, Demak, Bintoro	Dana Transfer Umum-Dana Alokasi Umum			12 Bulan	150,000,000	DINAS SOSIAL, PEMBERDAYAAN PEREMPUAN DAN PERLINDUNGAN ANAK	
1 06 01 2.09	Pemeliharaan Barang Milik Daerah Penunjang Urusan Pemerintahan Daerah						206,703,300						190,000,000		
1 06 01 2.09 01	Penyediaan Jasa Pemeliharaan, Biaya Pemeliharaan dan Pajak Kendaraan Perorangan Dinas atau Kendaraan Dinas Jabatan	Jumlah Kendaraan Perorangan Dinas/ Jabatan yang terpelihara (BBM)				1 Tahun	98,394,000	Kab. Demak, Demak, Bintoro	Dana Transfer Umum-Dana Alokasi Umum			1 Tahun	0	DINAS SOSIAL, PEMBERDAYAAN PEREMPUAN DAN PERLINDUNGAN ANAK	
1 06 01 2.09 02	Penyediaan Jasa Pemeliharaan, Biaya Pemeliharaan, Pajak, dan Perizinan Kendaraan Dinas Operasional atau Lapangan	Jumlah Jenis Kendaraan Dinas yang Perlu Pemeliharaan				12 Bulan	44,540,000	Kab. Demak, Demak, Bintoro	Dana Transfer Umum-Dana Alokasi Umum			12 Bulan	90,000,000	DINAS SOSIAL, PEMBERDAYAAN PEREMPUAN DAN PERLINDUNGAN ANAK	
1 06 01 2.09 09	Pemeliharaan/Rehabilitasi Gedung Kantor dan Bangunan Lainnya	Jumlah Gedung Kantor yang Terpelihara				7 Unit	53,619,300	Kab. Demak, Demak, Bintoro	Dana Transfer Umum-Dana Alokasi Umum			7 Unit	85,000,000	DINAS SOSIAL, PEMBERDAYAAN PEREMPUAN DAN PERLINDUNGAN ANAK	
1 06 01 2.09 10	Pemeliharaan/Rehabilitasi Sarana dan Prasarana Gedung Kantor atau Bangunan Lainnya	Jumlah Sarana dan Prasarana Gedung Kantor dan Bangunan yang Perlu Perbaikan				12 Bulan	10,150,000	Kab. Demak, Demak, Bintoro	Dana Transfer Umum-Dana Alokasi Umum			12 Bulan	15,000,000	DINAS SOSIAL, PEMBERDAYAAN PEREMPUAN DAN PERLINDUNGAN ANAK	
1 06 02	PROGRAM PEMBERDAYAAN SOSIAL	Presentase PSKS yang menyediakan sarana prasarana pelayanan kesejahteraan sosial	%		%	50 %	651,737,100					50 %	394,800,000		
1 06 02 2.03	Pengembangan Potensi Sumber Kesejahteraan Sosial Daerah Kabupaten/Kota	Jumlah Peserta PSKS yang dibina	orang		orang	370 orang	651,737,100					370 orang	394,800,000		

**Penetapan Rencana Kerja Pemerintah Daerah (RKPD)
Kabupaten Demak
Tahun 2022**

Kode	Urusan/ Bidang Urusan/ Program/ Kegiatan/ Sub Kegiatan	Indikator Program/ Kegiatan/ Sub Kegiatan	Target Akhir Periode RPJMD	Realisasi Capaian RKPD Tahun 2020	Prakiraan Capaian Target RKPD Tahun 2021	Capaian Kinerja dan Kerangka Pendanaan						Kelompok Sasaran	Prakiraan Maju Rencana Tahun 2023		Perangkat Daerah Penanggung Jawab
						Target 2022	Pagu Indikatif	Lokasi	Sumber Dana	Prioritas			Target	Pagu Indikatif	
										Nasional	Daerah				
1.06.02.2.03.01	Peningkatan Kemampuan Potensi Pekerja Sosial Masyarakat Kewenangan Kabupaten/Kota	Jumlah PSM yang dibina				50 Orang	21,225,000	Kab. Demak, Demak, Semua Kelurahan	Dana Transfer Umum-Dana Alokasi Umum	Meningkatkan Sumber Daya Manusia Yang Berkualitas Dan Berdaya Saing		PSKS (Potensi Sumber Kesejahteraan Sosial)	50 Orang	15,000,000	DINAS SOSIAL, PEMBERDAYAAN PEREMPUAN DAN PERLINDUNGAN ANAK
1.06.02.2.03.02	Peningkatan Kemampuan Potensi Tenaga Kesejahteraan Sosial Kecamatan Kewenangan Kabupaten/Kota	Jumlah TKSK yang diberi honor dan dibina				14 Orang	212,105,000	Kab. Demak, Semua Kecamatan, Semua Kelurahan	Dana Transfer Umum-Dana Alokasi Umum	Meningkatkan Sumber Daya Manusia Yang Berkualitas Dan Berdaya Saing		PSKS (Potensi Sumber Kesejahteraan Sosial)	14 Orang	219,800,000	DINAS SOSIAL, PEMBERDAYAAN PEREMPUAN DAN PERLINDUNGAN ANAK
1.06.02.2.03.04	Peningkatan Kemampuan Potensi Sumber Kesejahteraan Sosial Kelembagaan Masyarakat Kewenangan Kabupaten/Kota	Jumlah Peserta PSKS (Karang Taruna, LKSA, Saka Bina Sosial, WKSBM, UKSBM, Puskesmas) yang dibina				370 Orang	397,207,100	Kab. Demak, Semua Kecamatan, Semua Kelurahan	Pendapatan Pajak Daerah	Meningkatkan Sumber Daya Manusia Yang Berkualitas Dan Berdaya Saing		PSKS (Potensi Sumber Kesejahteraan Sosial)	370 Orang	145,000,000	DINAS SOSIAL, PEMBERDAYAAN PEREMPUAN DAN PERLINDUNGAN ANAK
1.06.02.2.03.05	Peningkatan Kemampuan Sumber Daya Manusia dan Penguatan Lembaga Konsultasi Kesejahteraan Keluarga (LK3)	Jumlah Peserta LK3 yang dibina				50 Orang	21,200,000	Kab. Demak, Demak, Bintoro	Dana Transfer Umum-Dana Alokasi Umum	Meningkatkan Sumber Daya Manusia Yang Berkualitas Dan Berdaya Saing		PSKS (Potensi Sumber Kesejahteraan Sosial)	50 Orang	15,000,000	DINAS SOSIAL, PEMBERDAYAAN PEREMPUAN DAN PERLINDUNGAN ANAK
1.06.04	PROGRAM REHABILITASI SOSIAL	Presentase Anak Terlantar, Disabilitas Terlantar, lansia terlantar, tuna sosial, gelandangan pengemis yang mendapat layanan rehabilitasi sosial dasar diluar panti	%		%	100 %	2,298,284,510						100 %	2,851,000,000	
1.06.04.2.01	Rehabilitasi Sosial Dasar Penyandang Disabilitas Terlantar, Anak Terlantar, Lanjut Usia Terlantar, serta Gelandangan Pengemis di Luar Panti Sosial	Presentase Anak Terlantar, Disabilitas Terlantar, lansia terlantar, tuna sosial, gelandangan pengemis yang mendapat layanan rehabilitasi sosial dasar diluar panti	%		%	100 %	1,996,684,510						100 %	2,395,000,000	

**Penetapan Rencana Kerja Pemerintah Daerah (RKPD)
Kabupaten Demak
Tahun 2022**

Kode	Urusan/ Bidang Urusan/ Program/ Kegiatan/ Sub Kegiatan	Indikator Program/ Kegiatan/ Sub Kegiatan	Target Akhir Periode RPJMD	Realisasi Capaian RKPD Tahun 2020	Prakiraan Capaian Target RKPD Tahun 2021	Capaian Kinerja dan Kerangka Pendanaan						Kelompok Sasaran	Prakiraan Maju Rencana Tahun 2023		Perangkat Daerah Penanggung Jawab
						Target 2022	Pagu Indikatif	Lokasi	Sumber Dana	Prioritas			Target	Pagu Indikatif	
										Nasional	Daerah				
1.06.04.2.01.01	Penyediaan Permakanan	Jumlah anak terlantar, lansia terlantar, tuna sosial terlantar dan penyandang disabilitas terlantar yang dilayani permakanan di rumpelsos (rumah singgah) Jumlah Anak Terlantar yang dibantu Permakanan Jumlah PMKS Disabilitas Terlantar yang dibantu Permakanan Jumlah PMKS gelandangan, Pengemis dan Orang Terlantar yang dibantu permakanan Jumlah PMKS Lanjut Usia Terlantar yang dibantu Permakanan				650 Orang 330 orang 200 Orang 30 Orang 200 orang	731,198,510	Kab. Demak, Semua Kecamatan, Semua Kelurahan	Dana Transfer Umum - Dana Alokasi Umum Dana Insentif Daerah	5.4 Bantuan sosial untuk RTM (Rumah Tangga Miskin/Difabel/La njut Usia) 5.4 Bantuan sosial untuk RTM (Rumah Tangga Miskin/Difabel/La njut Usia)	Anaka terlantar, disabilitas terlantar, lansia terlantar, tuna sosial, gelandangan pengemis/ PMKS	650 Orang 330 orang 200 Orang 30 Orang 200 orang	500,000,000	DINAS SOSIAL, PEMBERDAYAAN PEREMPUAN DAN PERLINDUNGAN ANAK	
1.06.04.2.01.02	Penyediaan Sandang	Jumlah penyandang masalah kesejahteraan Sosial (PMKS) yang dilayani persandangan di rumpelsos (rumah singgah) Jumlah PMKS anak terlantar yang dilayani Persandangan Diluar Panti Jumlah PMKS Disabilitas Terlantar yang dilayani Persandangan di Luar Panti Jumlah PMKS Gelandangan, Pengemis dan Orang terlantar yang dilayani persandangan di luar panti Jumlah PMKS Lanjut Usia Terlantar yang Dilayani Persandangan di luar Panti				650 orang 30 Orang 100 Orang 30 orang 100 Orang	295,856,100	Kab. Demak, Semua Kecamatan, Semua Kelurahan	Dana Transfer Umum- Dana Alokasi Umum Dana Insentif Daerah	5.4 Bantuan sosial untuk RTM (Rumah Tangga Miskin/Difabel/La njut Usia)	Anaka terlantar, disabilitas terlantar, lansia terlantar, tuna sosial, gelandangan pengemis/ PMKS	650 orang 30 Orang 100 Orang 30 orang 100 Orang	500,000,000	DINAS SOSIAL, PEMBERDAYAAN PEREMPUAN DAN PERLINDUNGAN ANAK	

**Penetapan Rencana Kerja Pemerintah Daerah (RKPD)
Kabupaten Demak
Tahun 2022**

Kode	Urusan/ Bidang Urusan/ Program/ Kegiatan/ Sub Kegiatan	Indikator Program/ Kegiatan/ Sub Kegiatan	Target Akhir Periode RPJMD	Realisasi Capaian RKPD Tahun 2020	Prakiraan Capaian Target RKPD Tahun 2021	Capaian Kinerja dan Kerangka Pendanaan						Kelompok Sasaran	Prakiraan Maju Rencana Tahun 2023		Perangkat Daerah Penanggung Jawab
						Target 2022	Pagu Indikatif	Lokasi	Sumber Dana	Prioritas			Target	Pagu Indikatif	
										Nasional	Daerah				
1.06.04.2.01.03	Penyediaan Alat Bantu	Jumlah Anak Terlantar yang dilayani Alat Bantu jumlah Disabilitas terlantar yang dilayani Alat Bantu Jumlah Gelandangan, Pengemis dan orang terlantar yang dilayani Alat bantu Jumlah Lanjut Usia Terlantar yang dilayani Alat Bantu				5 Orang 40 orang 10 orang 10 Orang	143,635,700	Kab. Demak, Semua Kecamatan, Semua Kelurahan	Dana Transfer Umum- Dana Alokasi Umum		5.4 Bantuan sosial untuk RTM (Rumah Tangga Miskin/Difabel/Lanjut Usia)	Anaka terlantar, disabilitas terlantar, lansia terlantar, tuna sosial, gelandangan pengemis/ PMKS	5 Orang 40 orang 10 orang 10 Orang	200,000,000	DINAS SOSIAL, PEMBERDAYAAN PEREMPUAN DAN PERLINDUNGAN ANAK
1.06.04.2.01.04	Pemberian Pelayanan Reunifikasi Keluarga	Jumlah Anak Terlantar Yang direunifikasi ke keluarga Jumlah Disabilitas Terlantar yang Direunifikasi ke Keluarga Jumlah Gelandangan dan Pengemis yang direunifikasi ke keluarga Jumlah lansia Terlantar yang direunifikasi ke keluarga				30 orang 30 orang 30 orang 30 orang	60,745,000	Kab. Demak, Semua Kecamatan, Semua Kelurahan	Dana Transfer Umum- Dana Alokasi Umum		5.4 Bantuan sosial untuk RTM (Rumah Tangga Miskin/Difabel/Lanjut Usia)	Anaka terlantar, disabilitas terlantar, lansia terlantar, tuna sosial, gelandangan pengemis/ PMKS	30 orang 30 orang 30 orang 30 orang	60,000,000	DINAS SOSIAL, PEMBERDAYAAN PEREMPUAN DAN PERLINDUNGAN ANAK
1.06.04.2.01.05	Pemberian Bimbingan Fisik, Mental, Spiritual, dan Sosial	Jumlah Anak Terlantar termasuk Adopsi anak yang dilayani Bimbingan Fisik Mental Spiritual dan Sosial Jumlah Bimbingan Mental Spiritual dan Sosial bagi Anak berhadapan Dengan Hukum (Anak Korban, Anak Saksi dan Anak Pelaku) jumlah Disabilitas terlantar yang dilayani Bimbingan Fisik Mental Spiritual dan Sosial Jumlah Gelandangan, Pengemis dan orang terlantar yang dilayani Bimbingan Fisik Mental Spiritual dan Sosial Jumlah Lanjut Usia Terlantar yang dilayani Bimbingan Fisik Mental Spiritual dan Sosial				20 Orang 24 Orang 60 orang 20 orang 200 Orang	421,166,200	Kab. Demak, Semua Kecamatan, Semua Kelurahan			5.4 Bantuan sosial untuk RTM (Rumah Tangga Miskin/Difabel/Lanjut Usia)	Anaka terlantar, disabilitas terlantar, lansia terlantar, tuna sosial, gelandangan pengemis/ PMKS	20 Orang 24 Orang 60 orang 20 orang 200 Orang	200,000,000	DINAS SOSIAL, PEMBERDAYAAN PEREMPUAN DAN PERLINDUNGAN ANAK

**Penetapan Rencana Kerja Pemerintah Daerah (RKPD)
Kabupaten Demak
Tahun 2022**

Kode	Urusan/ Bidang Urusan/ Program/ Kegiatan/ Sub Kegiatan	Indikator Program/ Kegiatan/ Sub Kegiatan	Target Akhir Periode RPJMD	Realisasi Capaian RKPD Tahun 2020	Prakiraan Capaian Target RKPD Tahun 2021	Capaian Kinerja dan Kerangka Pendanaan						Kelompok Sasaran	Prakiraan Maju Rencana Tahun 2023		Perangkat Daerah Penanggung Jawab
						Target 2022	Pagu Indikatif	Lokasi	Sumber Dana	Prioritas			Target	Pagu Indikatif	
										Nasional	Daerah				
1.06.04.2.01.06	Pemberian Bimbingan Sosial kepada Keluarga Penyandang Disabilitas Terlantar, Anak Terlantar, Lanjut Usia Terlantar, serta Gelandangan Pengemis dan Masyarakat	Jumlah Keluarga Anak Terlantar yang dilayani Bimbingan Sosial jumlah keluarga Disabilitas terlantar yang dilayani Bimbingan Sosial Jumlah Keluarga Gelandangan, Pengemis dan orang terlantar yang dilayani Bimbingan Sosial Jumlah Keluarga Lanjut Usia Terlantar yang dilayani Bimbingan Sosial Jumlah Keluarga yang mengetahui tata cara pengajuan izin pengangkatan anak (Adopsi)				30 Keluarga 30 Keluarga 30 Keluarga 30 Keluarga 60 keluarga	78,000,000	Kab. Demak, Semua Kecamatan, Semua Kelurahan	Dana Transfer Umum - Dana Alokasi Umum	5.4 Bantuan sosial untuk RTM (Rumah Tangga Miskin/Difabel/Lanjut Usia)	Anaka terlantar, disabilitas terlantar, lansia terlantar, tuna sosial, gelandangan pengemis/ PMKS	30 Keluarga 30 Keluarga 30 Keluarga 30 Keluarga 60 keluarga	100,000,000	DINAS SOSIAL, PEMBERDAYAAN PEREMPUAN DAN PERLINDUNGAN ANAK	
1.06.04.2.01.07	Fasilitasi Pembuatan Nomor Induk Kependudukan, Akta Kelahiran, Surat Nikah, dan Kartu Identitas Anak	Jumlah Anak Terlantar Yang Difasilitasi NIK, Akta Kelahiran, Surat Nikah dan KIA Jumlah Disabilitas Terlantar Yang Difasilitasi NIK, Akta Kelahiran, Surat Nikah dan KIA Jumlah Gelandangan dan Pengemis Yang Difasilitasi NIK, Akta Kelahiran, Surat Nikah dan KIA Jumlah Lanjut Usia Terlantar Yang Difasilitasi NIK, Akta Kelahiran, Surat Nikah dan KIA				12 orang 12 orang 12 orang 12 orang	28,800,000	Kab. Demak, Semua Kecamatan, Semua Kelurahan	Dana Transfer Umum - Dana Alokasi Umum	5.4 Bantuan sosial untuk RTM (Rumah Tangga Miskin/Difabel/Lanjut Usia)	Anaka terlantar, disabilitas terlantar, lansia terlantar, tuna sosial, gelandangan pengemis/ PMKS	12 orang 12 orang 12 orang 12 orang	50,000,000	DINAS SOSIAL, PEMBERDAYAAN PEREMPUAN DAN PERLINDUNGAN ANAK	

**Penetapan Rencana Kerja Pemerintah Daerah (RKPD)
Kabupaten Demak
Tahun 2022**

Kode	Urusan/ Bidang Urusan/ Program/ Kegiatan/ Sub Kegiatan	Indikator Program/ Kegiatan/ Sub Kegiatan	Target Akhir Periode RPJMD	Realisasi Capaian RKPD Tahun 2020	Prakiraan Capaian Target RKPD Tahun 2021	Capaian Kinerja dan Kerangka Pendanaan						Kelompok Sasaran	Prakiraan Maju Rencana Tahun 2023		Perangkat Daerah Penanggung Jawab
						Target 2022	Pagu Indikatif	Lokasi	Sumber Dana	Prioritas			Target	Pagu Indikatif	
										Nasional	Daerah				
1.06.04.2.01.08	Pemberian Akses ke Layanan Pendidikan dan Kesehatan Dasar	Jumlah Anak Terlantar Yang diberikan Akses ke layanan Pendidikan dan Kesehatan Jumlah Disabilitas Terlantar Yang diberikan Akses ke layanan Pendidikan dan Kesehatan Jumlah Gelandangan dan Pengemis Yang diberikan Akses ke layanan Pendidikan dan Kesehatan Jumlah Lanjut Usia Terlantar Yang diberikan Akses ke layanan Pendidikan dan Kesehatan				12 orang 24 orang 12 orang 12 orang	27,000,000	Kab. Demak, Semua Kecamatan, Semua Kelurahan	Dana Transfer Umum - Dana Alokasi Umum	5.4 Bantuan sosial untuk RTM (Rumah Tangga Miskin/Difabel/Lanjut Usia)	Anaka terlantar, disabilitas terlantar, lansia terlantar, tuna sosial, gelandangan pengemis/PMKS	12 orang 24 orang 12 orang 12 orang	50,000,000	DINAS SOSIAL, PEMBERDAYAAN PEREMPUAN DAN PERLINDUNGAN ANAK	
1.06.04.2.01.09	Pemberian Layanan Data dan Pengaduan	Jumlah aduan untuk memperoleh layanan rehabilitasi sosial dasar di luar panti bagi anak terlantar, lansia terlantar, tuna sosial terlantar dan penyandang disabilitas terlantar				200 kali	18,100,000	Kab. Demak, Semua Kecamatan, Semua Kelurahan	Dana Transfer Umum - Dana Alokasi Umum	5.4 Bantuan sosial untuk RTM (Rumah Tangga Miskin/Difabel/Lanjut Usia)	Anaka terlantar, disabilitas terlantar, lansia terlantar, tuna sosial, gelandangan pengemis/PMKS	200 kali	45,000,000	DINAS SOSIAL, PEMBERDAYAAN PEREMPUAN DAN PERLINDUNGAN ANAK	
1.06.04.2.01.10	Pemberian Layanan Kedaruratan	Jumlah Anak Terlantar yang dilayani Kedaruratan jumlah Disabilitas terlantar yang dilayani kedaruratan Jumlah Gelandangan, Pengemis dan orang terlantar yang dilayani kedaruratan Jumlah Lanjut Usia Terlantar yang dilayani Kedaruratan				12 Orang 12 orang 12 orang 12 Orang	115,599,000	Kab. Demak, Semua Kecamatan, Semua Kelurahan	Dana Transfer Umum- Dana Alokasi Umum	5.4 Bantuan sosial untuk RTM (Rumah Tangga Miskin/Difabel/Lanjut Usia)	Anaka terlantar, disabilitas terlantar, lansia terlantar, tuna sosial, gelandangan pengemis/PMKS	12 Orang 12 orang 12 orang 12 Orang	600,000,000	DINAS SOSIAL, PEMBERDAYAAN PEREMPUAN DAN PERLINDUNGAN ANAK	

**Penetapan Rencana Kerja Pemerintah Daerah (RKPD)
Kabupaten Demak
Tahun 2022**

Kode	Urusan/ Bidang Urusan/ Program/ Kegiatan/ Sub Kegiatan	Indikator Program/ Kegiatan/ Sub Kegiatan	Target Akhir Periode RPJMD	Realisasi Capaian RKPD Tahun 2020	Prakiraan Capaian Target RKPD Tahun 2021	Capaian Kinerja dan Kerangka Pendanaan						Kelompok Sasaran	Prakiraan Maju Rencana Tahun 2023		Perangkat Daerah Penanggung Jawab
						Target 2022	Pagu Indikatif	Lokasi	Sumber Dana	Prioritas			Target	Pagu Indikatif	
										Nasional	Daerah				
1.06.04.2.01.11	Pemberian Pelayanan Penelusuran Keluarga	Jumlah Anak Terlantar Yang ditelusur untuk reunifikasi keluarga Jumlah Disabilitas Terlantar Yang ditelusur untuk reunifikasi keluarga Jumlah Gelandangan dan Pengemis Yang ditelusur untuk reunifikasi keluarga Jumlah Lanjut Usia Terlantar Yang ditelusur untuk reunifikasi keluarga				30 orang 30 orang 30 orang 30 orang	54,150,000	Kab. Demak, Semua Kecamatan, Semua Kelurahan	Dana Transfer Umum- Dana Alokasi Umum		5.4 Bantuan sosial untuk RTM (Rumah Tangga Miskin/Difabel/La njut Usia)	Anaka terlantar, disabilitas terlantar, lansia terlantar, tuna sosial, gelandangan pengemis/ PMKS	30 orang 30 orang 30 orang 30 orang	60,000,000	DINAS SOSIAL, PEMBERDAYAAN PEREMPUAN DAN PERLINDUNGAN ANAK
1.06.04.2.01.12	Pemberian Layanan Rujukan	Jumlah Rujukan Penyandang disabilitas Terlantar, Anak Terlantar, Gelandangan dan pengemis Ke Balai / panti / LKS (Kegiatan Rumah Singgah) Jumlah Anak Terlantar Yang dikirim atau dirujuk ke balai / panti /LKS Jumlah Disabilita yang dirujuk ke balai Panti / LKS Jumlah gelandangan dan pengemis yang dirujuk ke balai / panti / LKSA Jumlah lansia Terlantar yang dirujuk ke panti/ balai / LKS				24 orang 6 orang 6 orang 6 orang	22,434,000	Kab. Demak, Semua Kecamatan, Semua Kelurahan	Dana Transfer Umum - Dana Alokasi Umum		5.4 Bantuan sosial untuk RTM (Rumah Tangga Miskin/Difabel/La njut Usia)	Anaka terlantar, disabilitas terlantar, lansia terlantar, tuna sosial, gelandangan pengemis/ PMKS	24 orang 6 orang 6 orang 6 orang	30,000,000	DINAS SOSIAL, PEMBERDAYAAN PEREMPUAN DAN PERLINDUNGAN ANAK
1.06.04.2.02	Rehabilitasi Sosial Penyandang Masalah Kesejahteraan Sosial (PMKS) Lainnya Bukan Korban HIV/AIDS dan NAPZA di Luar Panti Sosial						301,600,000							456,000,000	
1.06.04.2.02.01	Pemberian Layanan Data dan Pengaduan	Jumlah Pengaduan yang direspon dan dilayani bagi Penyandang masalah kesejahteraan sosial (PMKS) lainnya bukan korban HIV/ AIDS dan NAPSA diluar Panti Sosial				48 pengaduan	5,705,000	Kab. Demak, Semua Kecamatan, Semua Kelurahan	Dana Transfer Umum- Dana Alokasi Umum		5.4 Bantuan sosial untuk RTM (Rumah Tangga Miskin/Difabel/La njut Usia)		48 pengaduan	1,000,000	DINAS SOSIAL, PEMBERDAYAAN PEREMPUAN DAN PERLINDUNGAN ANAK

**Penetapan Rencana Kerja Pemerintah Daerah (RKPD)
Kabupaten Demak
Tahun 2022**

Kode	Urusan/ Bidang Urusan/ Program/ Kegiatan/ Sub Kegiatan	Indikator Program/ Kegiatan/ Sub Kegiatan	Target Akhir Periode RPJMD	Realisasi Capaian RKPD Tahun 2020	Prakiraan Capaian Target RKPD Tahun 2021	Capaian Kinerja dan Kerangka Pendanaan						Kelompok Sasaran	Prakiraan Maju Rencana Tahun 2023		Perangkat Daerah Penanggung Jawab
						Target 2022	Pagu Indikatif	Lokasi	Sumber Dana	Prioritas			Target	Pagu Indikatif	
										Nasional	Daerah				
1.06.04.2.02.02	Pemberian Layanan Kedaruratan	Jumlah PMKS dilayani yang membutuhkan pelayanan kedaruratan bagi Penyandang masalah kesejahteraan sosial (PMKS) lainnya bukan korban HIV/ AIDS dan NAPSA diluar Panti Sosial				48 pengaduan	16,420,000	Kab. Demak, Semua Kecamatan, Semua Kelurahan	Dana Transfer Umum- Dana Alokasi Umum			48 pengaduan	30,000,000	DINAS SOSIAL, PEMBERDAYAAN PEREMPUAN DAN PERLINDUNGAN ANAK	
1.06.04.2.02.03	Penyediaan Permakanan	Jumlah PMKS yang dilayani yang mendapatkan batuan permakanan bergizi bagi Penyandang masalah kesejahteraan sosial (PMKS) lainnya bukan korban HIV/ AIDS dan NAPSA diluar Panti Sosial				50 orang	32,725,000	Kab. Demak, Semua Kecamatan, Semua Kelurahan	Dana Transfer Umum- Dana Alokasi Umum			50 orang	100,000,000	DINAS SOSIAL, PEMBERDAYAAN PEREMPUAN DAN PERLINDUNGAN ANAK	
1.06.04.2.02.05	Penyediaan Alat Bantu	Jumlah PMKS yang dilayani yang mendapatkan alat batuan sesuai kebutuhan bagi Penyandang masalah kesejahteraan sosial (PMKS) lainnya bukan korban HIV/ AIDS dan NAPSA diluar Panti Sosial				10 orang	25,300,000	Kab. Demak, Semua Kecamatan, Semua Kelurahan	Dana Transfer Umum- Dana Alokasi Umum			10 orang	20,000,000	DINAS SOSIAL, PEMBERDAYAAN PEREMPUAN DAN PERLINDUNGAN ANAK	
1.06.04.2.02.06	Penyediaan Perbekalan Kesehatan di Luar Panti	Jumlah PMKS yang mendapatkan perlengkapan kesehatan bagi Penyandang masalah kesejahteraan sosial (PMKS) lainnya bukan korban HIV/ AIDS dan NAPSA diluar Panti Sosial				48 orang	6,735,000	Kab. Demak, Semua Kecamatan, Semua Kelurahan	Dana Transfer Umum- Dana Alokasi Umum			48 orang	20,000,000	DINAS SOSIAL, PEMBERDAYAAN PEREMPUAN DAN PERLINDUNGAN ANAK	
1.06.04.2.02.07	Pemberian Bimbingan Fisik, Mental, Spiritual, dan Sosial	Jumlah PMKS Pemulung yang dibina dan dilatih Jumlah PMKS WRSE Yang dibina dan dibantu				20 Orang 25 Orang	188,000,000	Kab. Demak, Semua Kecamatan, Semua Kelurahan	Dana Transfer Umum- Dana Alokasi Umum			20 Orang 25 Orang	200,000,000	DINAS SOSIAL, PEMBERDAYAAN PEREMPUAN DAN PERLINDUNGAN ANAK	
1.06.04.2.02.09	Fasilitasi Pembuatan Nomor Induk Kependudukan, Akta Kelahiran, Surat Nikah, dan Kartu Identitas Anak	Jumlah PMKS yang difasilitasi pembuatan NIK, Akta Kelahiran, Surat Nikah dan KIA bagi Penyandang masalah Kesejahteraan Sosial lainnya bukan Korban HIV / AIDS dan Napsa diluar panti sosial				24 Orang	4,930,000	Kab. Demak, Semua Kecamatan, Semua Kelurahan	Dana Transfer Umum- Dana Alokasi Umum			24 Orang	20,000,000	DINAS SOSIAL, PEMBERDAYAAN PEREMPUAN DAN PERLINDUNGAN ANAK	

**Penetapan Rencana Kerja Pemerintah Daerah (RKPD)
Kabupaten Demak
Tahun 2022**

Kode	Urusan/ Bidang Urusan/ Program/ Kegiatan/ Sub Kegiatan	Indikator Program/ Kegiatan/ Sub Kegiatan	Target Akhir Periode RPJMD	Realisasi Capaian RKPD Tahun 2020	Prakiraan Capaian Target RKPD Tahun 2021	Capaian Kinerja dan Kerangka Pendanaan						Kelompok Sasaran	Prakiraan Maju Rencana Tahun 2023		Perangkat Daerah Penanggung Jawab
						Target 2022	Pagu Indikatif	Lokasi	Sumber Dana	Prioritas			Target	Pagu Indikatif	
										Nasional	Daerah				
1.06.04.2.02.10	Pemberian Akses ke Layanan Pendidikan dan Kesehatan Dasar	Jumlah PMKS yang menerima layanan pendidikan dan kesehatan bagi PMKS lainnya bukan korban HIV/AIDS dan NAPSA diluar Panti sosial				36 Orang	4,745,000	Kab. Demak, Semua Kecamatan, Semua Kelurahan	Dana Transfer Umum-Dana Alokasi Umum			36 Orang	20,000,000	DINAS SOSIAL, PEMBERDAYAAN PEREMPUAN DAN PERLINDUNGAN ANAK	
1.06.04.2.02.11	Pemberian Pelayanan Penelusuran Keluarga	Jumlah PMKS yang mendapatkan layanan penelusuran Keluarga bagi PMKS lainnya bukan korban HIV/AIDS dan NAPSA diluar Panti sosial				48 Orang	13,200,000	Kab. Demak, Semua Kecamatan, Semua Kelurahan	Dana Transfer Umum-Dana Alokasi Umum			48 Orang	30,000,000	DINAS SOSIAL, PEMBERDAYAAN PEREMPUAN DAN PERLINDUNGAN ANAK	
1.06.04.2.02.13	Pemberian Layanan Rujukan	Jumlah PMKS yang mendapatkan layanan Rujukan (Pengiriman dan Penjemputan) bagi PMKS lainnya bukan korban HIV/AIDS dan NAPSA diluar Panti sosial				24 Orang	3,840,000	Kab. Demak, Semua Kecamatan, Semua Kelurahan	Dana Transfer Umum-Dana Alokasi Umum			24 Orang	15,000,000	DINAS SOSIAL, PEMBERDAYAAN PEREMPUAN DAN PERLINDUNGAN ANAK	
1.06.05	PROGRAM PERLINDUNGAN DAN JAMINAN SOSIAL						1,892,630,000						7,510,160,750		
1.06.05.2.02	Pengelolaan Data Fakir Miskin Cakupan Daerah Kabupaten/Kota						1,892,630,000						7,510,160,750		
1.06.05.2.02.01	Pendataan Fakir Miskin Cakupan Daerah Kabupaten/Kota	HONOR SATGAS PROGRAM SEMBAKO DAN OPERATOR SIKS NG TERLAKSANANYA BIMTEK APLIKASI SIKS NG OFFLINE DESA TERLAKSANANYA RAPAT KOORDINASI DAN EVALUASI PROGRAM SEMBAKO 2022 TERLAKSANANYA REKONSILIASI PENYALURAN SEMBAKO 2022 TERLAKSANANYA SOSIALISASI PROGRAM SEMBAKO 2022 TERLAKSANANYA VERVAL DTKS TERLAKSANANYA VERVAL PMKS				498 ORANG/BLN 249 ORANG 2 KEGIATAN 6 KEGIATAN 2 KEGIATAN 249 DESA 249 DESA	1,114,420,200	Kab. Demak, Semua Kecamatan, Semua Kelurahan	Dana Transfer Umum-Dana Alokasi Umum Dana Insentif Daerah			498 ORANG/BLN 249 ORANG 2 KEGIATAN 6 KEGIATAN 2 KEGIATAN 249 DESA 249 DESA	600,000,000	DINAS SOSIAL, PEMBERDAYAAN PEREMPUAN DAN PERLINDUNGAN ANAK	

**Penetapan Rencana Kerja Pemerintah Daerah (RKPD)
Kabupaten Demak
Tahun 2022**

Kode	Urusan/ Bidang Urusan/ Program/ Kegiatan/ Sub Kegiatan	Indikator Program/ Kegiatan/ Sub Kegiatan	Target Akhir Periode RPJMD	Realisasi Capaian RKPD Tahun 2020	Prakiraan Capaian Target RKPD Tahun 2021	Capaian Kinerja dan Kerangka Pendanaan						Kelompok Sasaran	Prakiraan Maju Rencana Tahun 2023		Perangkat Daerah Penanggung Jawab
						Target 2022	Pagu Indikatif	Lokasi	Sumber Dana	Prioritas			Target	Pagu Indikatif	
										Nasional	Daerah				
1 06 05 2.02 02	Pengelolaan Data Fakir Miskin Cakupan Daerah Kabupaten/Kota	PEMBENTUKAN KUBE PKH Rakor Korcam PKH Rakor Pendamping PKH				10 Kelompok 30 Orang 220 Orang	778,209,800	Kab. Demak, Semua Kecamatan, Semua Kelurahan	Dana Transfer Umum- Dana Alokasi Umum Dana Insentif Daerah	5.4 Bantuan sosial untuk RTM (Rumah Tangga Miskin/Difabel/Lanjut Usia) 5.4 Bantuan sosial untuk RTM (Rumah Tangga Miskin/Difabel/Lanjut Usia) 5.4 Bantuan sosial untuk RTM (Rumah Tangga Miskin/Difabel/Lanjut Usia) 5.4 Bantuan sosial untuk RTM (Rumah Tangga Miskin/Difabel/Lanjut Usia)		10 Kelompok 30 Orang 220 Orang	6,910,160,750	DINAS SOSIAL, PEMBERDAYAAN PEREMPUAN DAN PERLINDUNGAN ANAK	
1 06 06	PROGRAM PENANGANAN BENCANA						2,095,796,000						410,000,000		
1 06 06 2.01	Perlindungan Sosial Korban Bencana Alam dan Sosial Kabupaten/Kota						1,895,720,000						260,000,000		
1 06 06 2.01 01	Penyediaan Makanan	Bantuan Permakanan Yang Diberikan Kepada Korban Bencana				200 KK	200,000,000	Kab. Demak, Semua Kecamatan, Semua Kelurahan	Dana Transfer Umum- Dana Alokasi Umum			200 KK	200,000,000	DINAS SOSIAL, PEMBERDAYAAN PEREMPUAN DAN PERLINDUNGAN ANAK	
1 06 06 2.01 02	Penyediaan Sandang	Bantuan sandang untuk korban bencana alam dan sosial				200 KK	100,000,000	Kab. Demak, Semua Kecamatan, Semua Kelurahan	Dana Transfer Umum- Dana Alokasi Umum			200 KK	0	DINAS SOSIAL, PEMBERDAYAAN PEREMPUAN DAN PERLINDUNGAN ANAK	
1 06 06 2.01 04	Penanganan Khusus bagi Kelompok Rentan	Jumlah peserta yang menerima santunan kematian bagi warga				200 orang	364,370,000	Kab. Demak, Semua Kecamatan, Semua Kelurahan	Dana Transfer Umum- Dana Alokasi Umum			200 orang	0	DINAS SOSIAL, PEMBERDAYAAN PEREMPUAN DAN PERLINDUNGAN ANAK	
1 06 06 2.01 05	Pelayanan Dukungan Psikososial	Operasional Pemberian Bantuan Bencana				200 KK	1,231,350,000	Kab. Demak, Semua Kecamatan, Semua Kelurahan	Dana Transfer Umum- Dana Alokasi Umum Dana Transfer Umum - Dana Alokasi Umum			200 KK	60,000,000	DINAS SOSIAL, PEMBERDAYAAN PEREMPUAN DAN PERLINDUNGAN ANAK	
1 06 06 2.02	Penyelenggaraan Pemberdayaan Masyarakat terhadap Kesiapsiagaan Bencana Kabupaten/Kota	Persentase korban bencana alam dan sosial yang menerima perlindungan sosial	%		%	100 %	200,076,000					100 %	150,000,000		

**Penetapan Rencana Kerja Pemerintah Daerah (RKPD)
Kabupaten Demak
Tahun 2022**

Kode	Urusan/ Bidang Urusan/ Program/ Kegiatan/ Sub Kegiatan	Indikator Program/ Kegiatan/ Sub Kegiatan	Target Akhir Periode RPJMD	Realisasi Capaian RKPD Tahun 2020	Prakiraan Capaian Target RKPD Tahun 2021	Capaian Kinerja dan Kerangka Pendanaan						Kelompok Sasaran	Prakiraan Maju Rencana Tahun 2023		Perangkat Daerah Penanggung Jawab
						Target 2022	Pagu Indikatif	Lokasi	Sumber Dana	Prioritas			Target	Pagu Indikatif	
										Nasional	Daerah				
1 06 06 2.02 02	Koordinasi, Sosialisasi dan Pelaksanaan Taruna Siaga Bencana	Piket Posko Bencana Rakor Tagana				4 Bulan 3 Kali	200,076,000	Kab. Demak, Semua Kecamatan, Semua Kelurahan	Dana Transfer Umum- Dana Alokasi Umum Dana Transfer Umum- Dana Alokasi Umum Dana Transfer Umum- Dana Alokasi Umum	Membangun Lingkungan Hidup, Meningkatkan Ketahanan Bencana Dan Perubahan Iklim	korban bencana alam dan sosial	4 Bulan 3 Kali	150,000,000	DINAS SOSIAL, PEMBERDAYAAN PEREMPUAN DAN PERLINDUNGAN ANAK	
1 06 07	PROGRAM PENGELOLAAN TAMAN MAKAM PAHLAWAN	Jumlah Pengunjung TMP	orang		orang	250 orang	25,735,000					250 orang	30,000,000		
1 06 07 2.01	Pemeliharaan Taman Makam Pahlawan Nasional Kabupaten/Kota	Jumlah Pengunjung TMP	orang		orang	250 orang	25,735,000					250 orang	30,000,000		
1 06 07 2.01 02	Pemeliharaan Taman Makam Pahlawan Nasional Kabupaten/Kota	Jumlah Pengunjung TMP				1 Tahun	25,735,000	Kab. Demak, Demak, Kalicilik	Dana Transfer Umum- Dana Alokasi Umum	Meningkatkan Sumber Daya Manusia Yang Berkualitas Dan Berdaya Saing	Pengunjung TMP	1 Tahun	30,000,000	DINAS SOSIAL, PEMBERDAYAAN PEREMPUAN DAN PERLINDUNGAN ANAK	
2	URUSAN PEMERINTAHAN WAJIB YANG TIDAK BERKAITAN DENGAN PELAYANAN DASAR														
2 08	URUSAN PEMERINTAHAN BIDANG PEMBERDAYAAN PEREMPUAN DAN PERLINDUNGAN ANAK						1,259,080,000						375,000,000		
2 08 02	PROGRAM PENGARUSUTAMAAN GENDER DAN PEMBERDAYAAN PEREMPUAN	Persentase PUG Aktif	%		%	30 %	42,250,000					30 %	75,000,000		
2 08 02 2.01	Pelebagaan Pengarutamaan Gender (PUG) pada Lembaga Pemerintah Kewenangan Kabupaten/Kota	Jumlah Peserta PUG pada Pelebagaan Pemerintahan	orang		orang	50 orang	15,000,000					50 orang	20,000,000		
2 08 02 2.01 03	Advokasi Kebijakan dan Pendampingan Pelaksanaan PUG termasuk PPRG	Peserta Rapat PUG dan PPRG				45 orang	15,000,000	Kab. Demak, Semua Kecamatan, Semua Kelurahan	Dana Insentif Daerah	Meningkatkan Sumber Daya Manusia Yang Berkualitas Dan Berdaya Saing	OPD, organisasi Wanita, dan Masyarakat	45 orang	20,000,000	DINAS SOSIAL, PEMBERDAYAAN PEREMPUAN DAN PERLINDUNGAN ANAK	
2 08 02 2.02	Pemberdayaan Perempuan Bidang Politik, Hukum, Sosial, dan Ekonomi pada Organisasi Kemasyarakatan Kewenangan Kabupaten/Kota						27,250,000						55,000,000		
2 08 02 2.02 01	Sosialisasi Peningkatan Partisipasi Perempuan di Bidang Politik, Hukum, Sosial dan Ekonomi	Peserta duduk dalam parlemen bidang politik				50 orang	27,250,000	Kab. Demak, Semua Kecamatan, Semua Kelurahan	Dana Insentif Daerah			50 orang	55,000,000	DINAS SOSIAL, PEMBERDAYAAN PEREMPUAN DAN PERLINDUNGAN ANAK	
2 08 03	PROGRAM PERLINDUNGAN PEREMPUAN	Persentase Korban Kekerasan Perempuan yang terlayani sesuai standart	%		%	100 %	253,896,000					100 %	50,000,000		

**Penetapan Rencana Kerja Pemerintah Daerah (RKPD)
Kabupaten Demak
Tahun 2022**

Kode	Urusan/ Bidang Urusan/ Program/ Kegiatan/ Sub Kegiatan	Indikator Program/ Kegiatan/ Sub Kegiatan	Target Akhir Periode RPJMD	Realisasi Capaian RKPD Tahun 2020	Prakiraan Capaian Target RKPD Tahun 2021	Capaian Kinerja dan Kerangka Pendanaan						Kelompok Sasaran	Prakiraan Maju Rencana Tahun 2023		Perangkat Daerah Penanggung Jawab
						Target 2022	Pagu Indikatif	Lokasi	Sumber Dana	Prioritas			Target	Pagu Indikatif	
										Nasional	Daerah				
2 08 03 2.01	Pencegahan Kekerasan terhadap Perempuan Lingkup Daerah Kabupaten/Kota	Jumlah korban kekerasan perempuan yang terlayani	orang		orang	30 orang	30,650,000						30 orang	15,000,000	
2 08 03 2.01 01	Koordinasi dan Sinkronisasi Pelaksanaan Kebijakan, Program dan Kegiatan Pencegahan Kekerasan terhadap Perempuan Lingkup Daerah Kabupaten/Kota	Peserta Rakor Pencegahan kekerasan terhadap perempuan				15 orang	30,650,000	Kab. Demak, Semua Kecamatan, Semua Kelurahan	Dana Transfer Khusus - Dana Alokasi Khusus Non Fisik	Memperkuat Ketahanan Ekonomi Untuk Pertumbuhan Yang Berkualitas dan Berkeadilan	Korban Kekerasan Perempuan		15 orang	15,000,000	DINAS SOSIAL, PEMBERDAYAAN PEREMPUAN DAN PERLINDUNGAN ANAK
2 08 03 2.02	Penyediaan Layanan Rujukan Lanjutan bagi Perempuan Korban Kekerasan yang Memerlukan Koordinasi Kewenangan Kabupaten/Kota						167,746,000							15,000,000	
2 08 03 2.02 02	Koordinasi dan Sinkronisasi Pelaksanaan Penyediaan Layanan Rujukan Lanjutan bagi Perempuan Korban Kekerasan Kewenangan Kabupaten/Kota	Peserta Rakor Penyediaan Layanan Rujukan bagi Korban				10 orang	167,746,000	Kab. Demak, Semua Kecamatan, Semua Kelurahan	Dana Transfer Khusus - Dana Alokasi Khusus Non Fisik				10 orang	15,000,000	DINAS SOSIAL, PEMBERDAYAAN PEREMPUAN DAN PERLINDUNGAN ANAK
2 08 03 2.03	Penguatan dan Pengembangan Lembaga Penyedia Layanan Perlindungan Perempuan Tingkat Daerah Kabupaten/Kota						55,500,000							20,000,000	
2 08 03 2.03 03	Penyediaan Kebutuhan Spesifik bagi Perempuan dalam Situasi Darurat dan Kondisi Khusus Kewenangan Kabupaten/Kota	jumlah penerima bantuan spesifik bagi perempuan korban kekerasan				15 orang	55,500,000	Kab. Demak, Semua Kecamatan, Semua Kelurahan	Dana Insentif Daerah				15 orang	20,000,000	DINAS SOSIAL, PEMBERDAYAAN PEREMPUAN DAN PERLINDUNGAN ANAK
2 08 04	PROGRAM PENINGKATAN KUALITAS KELUARGA	Persentase Penyedia lembaga layanan bagi Keluarga yang mendapatkan Pembinaan dan Penguatan Kelembagaan	%		%	30 %	560,000,000						30 %	55,000,000	

**Penetapan Rencana Kerja Pemerintah Daerah (RKPD)
Kabupaten Demak
Tahun 2022**

Kode	Urusan/ Bidang Urusan/ Program/ Kegiatan/ Sub Kegiatan	Indikator Program/ Kegiatan/ Sub Kegiatan	Target Akhir Periode RPJMD	Realisasi Capaian RKPD Tahun 2020	Prakiraan Capaian Target RKPD Tahun 2021	Capaian Kinerja dan Kerangka Pendanaan						Kelompok Sasaran	Prakiraan Maju Rencana Tahun 2023		Perangkat Daerah Penanggung Jawab
						Target 2022	Pagu Indikatif	Lokasi	Sumber Dana	Prioritas			Target	Pagu Indikatif	
										Nasional	Daerah				
2 08 04 2.01	Peningkatan Kualitas Keluarga dalam Mewujudkan Kesetaraan Gender (KG) dan Hak Anak Tingkat Daerah Kabupaten/Kota	Jumlah Peserta Pemberdayaan Perempuan bidang politik, hukum, sosial dan ekonomi	orang		orang	50 orang	560,000,000						50 orang	55,000,000	
2 08 04 2.01 03	Pengembangan Kegiatan Masyarakat untuk Peningkatan Kualitas Keluarga Kewenangan Kabupaten/Kota	Peserta sosialisasi PUG Desa				50 orang	560,000,000	Kab. Demak, Semua Kecamatan, Semua Kelurahan	Dana Transfer Umum- Dana Alokasi Umum Dana Insentif Daerah	Meningkatkan Sumber Daya Manusia Yang Berkualitas Dan Berdaya Saing		Organisasi Masyarakat dan Organisasi Wanita	50 orang	55,000,000	DINAS SOSIAL, PEMBERDAYAAN PEREMPUAN DAN PERLINDUNGAN ANAK
2 08 05	PROGRAM PENGELOLAAN SISTEM DATA GENDER DAN ANAK	Persentase Perangkat Daerah yang memiliki Data Gender dan Anak	%		%	50 %	15,000,000						50 %	20,000,000	
2 08 05 2.01	Pengumpulan, Pengolahan Analisis dan Penyajian Data Gender dan Anak Dalam Kelembagaan Data di Tingkat Daerah Kabupaten/Kota	Jumlah Peserta Pengumpul, Pengolahan, Analisis dan Penyajian Data Gender	orang		orang	40 orang	15,000,000						40 orang	20,000,000	
2 08 05 2.01 01	Penyediaan Data Gender dan Anak di Kewenangan Kabupaten/Kota	Peserta Rapat data gender dan anak				20 orang	15,000,000	Kab. Demak, Semua Kecamatan, Semua Kelurahan	Dana Transfer Umum- Dana Alokasi Umum			OPD ,organisasi masyarakat dan dunia usaha	20 orang	20,000,000	DINAS SOSIAL, PEMBERDAYAAN PEREMPUAN DAN PERLINDUNGAN ANAK
2 08 06	PROGRAM PEMENUHAN HAK ANAK (PHA)	Persentase Ketersediaan Kebijakan AFirmatif Pemenuhan Hak Anak	%		%	25 %	100,000,000						25 %	125,000,000	
2 08 06 2.01	Pelebagaan PHA pada Lembaga Pemerintah, Nonpemerintah, dan Dunia Usaha Kewenangan Kabupaten/Kota	Jumlah Peserta Kegiatan Pelebagaan PHA	orang		orang	120 orang	60,000,000						120 orang	75,000,000	
2 08 06 2.01 01	Advokasi Kebijakan dan Pendampingan Pemenuhan Hak Anak pada Lembaga Pemerintah, Non Pemerintah, Media dan Dunia Usaha Kewenangan Kabupaten/Kota	Peserta Rapat gugus Tugas KLA tingkat Kabupaten, Kecamatan, dan Desz Peserta Rapat Koordinasi Konvensi Hak Anak				300 orang 300 orang	40,000,000	Kab. Demak, Semua Kecamatan, Semua Kelurahan	Dana Insentif Daerah	Meningkatkan Sumber Daya Manusia Yang Berkualitas Dan Berdaya Saing		Forum Anak Demak	300 orang 300 orang	50,000,000	DINAS SOSIAL, PEMBERDAYAAN PEREMPUAN DAN PERLINDUNGAN ANAK
2 08 06 2.01 02	Koordinasi dan Sinkronisasi Pelebagaan Pemenuhan Hak Anak Kewenangan Kabupaten/Kota	Pengembangan KLA Rapat Koordinasi Dunia Usaha				200 Orang 200 Orang	20,000,000					Forum Anak Demak	200 Orang 200 Orang	25,000,000	DINAS SOSIAL, PEMBERDAYAAN PEREMPUAN DAN PERLINDUNGAN ANAK

**Penetapan Rencana Kerja Pemerintah Daerah (RKPD)
Kabupaten Demak
Tahun 2022**

Kode	Urusan/ Bidang Urusan/ Program/ Kegiatan/ Sub Kegiatan	Indikator Program/ Kegiatan/ Sub Kegiatan	Target Akhir Periode RPJMD	Realisasi Capaian RKPD Tahun 2020	Prakiraan Capaian Target RKPD Tahun 2021	Capaian Kinerja dan Kerangka Pendanaan						Kelompok Sasaran	Prakiraan Maju Rencana Tahun 2023		Perangkat Daerah Penanggung Jawab
						Target 2022	Pagu Indikatif	Lokasi	Sumber Dana	Prioritas			Target	Pagu Indikatif	
										Nasional	Daerah				
2 08 06 2.02	Penguatan dan Pengembangan Lembaga Penyedia Layanan Peningkatan Kualitas Hidup Anak Kewenangan Kabupaten/Kota						40,000,000						50,000,000		
2 08 06 2.02 03	Pengembangan Komunikasi, Informasi dan Edukasi Pemenuhan Hak Anak bagi Lembaga Penyedia Layanan Peningkatan Kualitas Hidup Anak Tingkat Daerah Kabupaten/Kota	Jumlah Peserta Pelatihan kepemimpinan anak fadem tingkat Kabupaten, Kecamatan, Desa Jumlah Peserta seminar hari anak				160 orang 160 orang	40,000,000	Kab. Demak, Semua Kecamatan, Semua Kelurahan	Dana Transfer Umum - Dana Alokasi Umum			160 orang 160 orang	50,000,000	DINAS SOSIAL, PEMBERDAYAAN PEREMPUAN DAN PERLINDUNGAN ANAK	
2 08 07	PROGRAM PERLINDUNGAN KHUSUS ANAK	Persentase Korban Kekerasan terhadap anak yang tertangani sesuai standart	%		%	80 %	287,934,000					80 %	50,000,000		
2 08 07 2.01	Pencegahan Kekerasan Terhadap Anak yang Melibatkan para Pihak Lingkup Daerah Kabupaten/Kota	Jumlah Kasus Kekerasan Terhadap Anak	orang		orang	50 orang	21,540,000					50 orang	15,000,000		
2 08 07 2.01 02	Koordinasi dan Sinkronisasi Pencegahan Kekerasan terhadap Anak Kewenangan Kabupaten/Kota	Peserta Rapat pencegahan kekerasan terhadap anak				10 orang	21,540,000	Kab. Demak, Semua Kecamatan, Semua Kelurahan	Dana Transfer Khusus - Dana Alokasi Khusus Non Fisik	Korban Anak	10 orang	15,000,000	DINAS SOSIAL, PEMBERDAYAAN PEREMPUAN DAN PERLINDUNGAN ANAK		
2 08 07 2.02	Penyediaan Layanan bagi Anak yang Memerlukan Perlindungan Khusus yang Memerlukan Koordinasi Tingkat Daerah Kabupaten/Kota						231,894,000						15,000,000		
2 08 07 2.02 02	Koordinasi dan Sinkronisasi Pelaksanaan Pendampingan Anak yang Memerlukan Perlindungan Khusus Kewenangan Kabupaten/Kota	korban yang memerlukan perlindungan khusus				10 orang	231,894,000	Kab. Demak, Semua Kecamatan, Semua Kelurahan	Dana Transfer Khusus - Dana Alokasi Khusus Non Fisik		10 orang	15,000,000	DINAS SOSIAL, PEMBERDAYAAN PEREMPUAN DAN PERLINDUNGAN ANAK		

**Penetapan Rencana Kerja Pemerintah Daerah (RKPD)
Kabupaten Demak
Tahun 2022**

Kode	Urusan/ Bidang Urusan/ Program/ Kegiatan/ Sub Kegiatan	Indikator Program/ Kegiatan/ Sub Kegiatan	Target Akhir Periode RPJMD	Realisasi Capaian RKP Tahun 2020	Prakiraan Capaian Target RKP Tahun 2021	Capaian Kinerja dan Kerangka Pendanaan						Kelompok Sasaran	Prakiraan Maju Rencana Tahun 2023		Perangkat Daerah Penanggung Jawab
						Target 2022	Pagu Indikatif	Lokasi	Sumber Dana	Prioritas			Target	Pagu Indikatif	
										Nasional	Daerah				
2 08 07 2.03	Penguatan dan Pengembangan Lembaga Penyedia Layanan bagi Anak yang Memerlukan Perlindungan Khusus Tingkat Daerah Kabupaten/Kota						34,500,000						20,000,000		
2 08 07 2.03 01	Koordinasi dan Sinkronisasi Penyediaan Sarana Prasarana Layanan bagi Anak yang Memerlukan Perlindungan Khusus Tingkat Daerah Kabupaten/Kota	tersedianya sarana dan prasarana				10 orang	34,500,000	Kab. Demak, Semua Kecamatan, Semua Kelurahan	Dana Insentif Daerah			10 orang	20,000,000	DINAS SOSIAL, PEMBERDAYAAN PEREMPUAN DAN PERLINDUNGAN ANAK	
2	URUSAN PEMERINTAHAN WAJIB YANG TIDAK BERKAITAN DENGAN PELAYANAN DASAR														
2 07	URUSAN PEMERINTAHAN BIDANG TENAGA KERJA						7,851,191,680						7,679,500,000		
2 07 01	PROGRAM PENUNJANG URUSAN PEMERINTAHAN DAERAH KABUPATEN/KOTA						5,515,379,930						5,842,500,000		
2 07 01 2.02	Administrasi Keuangan Perangkat Daerah						4,759,381,930						4,475,000,000		
2 07 01 2.02 01	Penyediaan Gaji dan Tunjangan ASN	Terbayarnya Gaji dan Tunjangan PNS Terpantaunya laporan pengelolaan retribusi IMTA				12 Bulan 12 Bulan	4,300,331,930	Kab. Demak, Semua Kecamatan, Semua Kelurahan	Dana Transfer Umum- Dana Alokasi Umum			12 Bulan 12 Bulan	4,000,000,000	DINAS TENAGA KERJA DAN PERINDUSTRIAN	
2 07 01 2.02 02	Penyediaan Administrasi Pelaksanaan Tugas ASN	Terbayarnya Honor dan Asuransi Non PNS Terbayarnya Honor Penanggung Jawab Pengelola Keuangan				12 Bulan 12 Bulan	459,050,000	Kab. Demak, Semua Kecamatan, Semua Kelurahan	Dana Transfer Umum- Dana Alokasi Umum			12 Bulan 12 Bulan	475,000,000	DINAS TENAGA KERJA DAN PERINDUSTRIAN	
2 07 01 2.05	Administrasi Kepegawaian Perangkat Daerah						150,000,000						200,000,000		
2 07 01 2.05 09	Pendidikan dan Pelatihan Pegawai Berdasarkan Tugas dan Fungsi	Jumlah Pegawai yang mengikuti Peningkatan SDM				60 Orang	150,000,000	Kab. Demak, Semua Kecamatan, Semua Kelurahan	Dana Transfer Umum- Dana Alokasi Umum			60 Orang	200,000,000	DINAS TENAGA KERJA DAN PERINDUSTRIAN	
2 07 01 2.06	Administrasi Umum Perangkat Daerah						200,800,000						404,500,000		
2 07 01 2.06 01	Penyediaan Komponen Instalasi Listrik/Penerangan Bangunan Kantor	Tersedianya Komponen Instalasi Listrik				12 Bulan	10,000,000	Kab. Demak, Semua Kecamatan, Semua Kelurahan	Dana Transfer Umum- Dana Alokasi Umum			12 Bulan	23,000,000	DINAS TENAGA KERJA DAN PERINDUSTRIAN	

Penetapan Rencana Kerja Pemerintah Daerah (RKPD)
Kabupaten Demak
Tahun 2022

Kode	Urusan/ Bidang Urusan/ Program/ Kegiatan/ Sub Kegiatan	Indikator Program/ Kegiatan/ Sub Kegiatan	Target Akhir Periode RPJMD	Realisasi Capaian RKPD Tahun 2020	Prakiraan Capaian Target RKPD Tahun 2021	Capaian Kinerja dan Kerangka Pendanaan						Kelompok Sasaran	Prakiraan Maju Rencana Tahun 2023		Perangkat Daerah Penanggung Jawab
						Target 2022	Pagu Indikatif	Lokasi	Sumber Dana	Prioritas			Target	Pagu Indikatif	
										Nasional	Daerah				
2.07.01.2.06.02	Penyediaan Peralatan dan Perlengkapan Kantor	Tersedianya Alat Kebersihan Tersedianya ATK				12 Bulan 12 Bulan	80,000,000	Kab. Demak, Semua Kecamatan, Semua Kelurahan	Dana Transfer Umum- Dana Alokasi Umum			12 Bulan 12 Bulan	95,000,000	DINAS TENAGA KERJA DAN PERINDUSTRIAN	
2.07.01.2.06.04	Penyediaan Bahan Logistik Kantor	Tersedianya Makan Minum Pegawai dan Tamu				12 Bulan	0	Kab. Demak, Semua Kecamatan, Semua Kelurahan	Dana Transfer Umum- Dana Alokasi Umum			12 Bulan	65,000,000	DINAS TENAGA KERJA DAN PERINDUSTRIAN	
2.07.01.2.06.05	Penyediaan Barang Cetak dan Penggandaan	Tersedianya barang cetakan dan penggandaan				12 Bulan	25,000,000	Kab. Demak, Semua Kecamatan, Semua Kelurahan	Dana Transfer Umum- Dana Alokasi Umum			12 Bulan	35,000,000	DINAS TENAGA KERJA DAN PERINDUSTRIAN	
2.07.01.2.06.06	Penyediaan Bahan Bacaan dan Peraturan Perundang-undangan	Tersedianya Surat Kabar, Majalah, dan Buku Undang-Undang				12 Bulan	7,500,000	Kab. Demak, Semua Kecamatan, Semua Kelurahan	Dana Transfer Umum- Dana Alokasi Umum			12 Bulan	11,500,000	DINAS TENAGA KERJA DAN PERINDUSTRIAN	
2.07.01.2.06.09	Penyelenggaraan Rapat Koordinasi dan Konsultasi SKPD	Jumlah rapat yang diikuti dan diselenggarakan				12 Bulan	78,300,000	Kab. Demak, Semua Kecamatan, Semua Kelurahan	Dana Transfer Umum- Dana Alokasi Umum			12 Bulan	175,000,000	DINAS TENAGA KERJA DAN PERINDUSTRIAN	
2.07.01.2.07	Pengadaan Barang Milik Daerah Penunjang Urusan Pemerintah Daerah						3,365,400						155,000,000		
2.07.01.2.07.05	Pengadaan Mebel	Jumlah Pengadaan Mebel				1 Paket	0	Kab. Demak, Semua Kecamatan, Semua Kelurahan	Dana Transfer Umum- Dana Alokasi Umum			1 Paket	30,000,000	DINAS TENAGA KERJA DAN PERINDUSTRIAN	
2.07.01.2.07.06	Pengadaan Peralatan dan Mesin Lainnya	Jumlah Komputer/Laptop dan Printer				1 Paket	0	Kab. Demak, Semua Kecamatan, Semua Kelurahan	Dana Transfer Umum- Dana Alokasi Umum			1 Paket	75,000,000	DINAS TENAGA KERJA DAN PERINDUSTRIAN	
2.07.01.2.07.10	Pengadaan Sarana dan Prasarana Gedung Kantor atau Bangunan Lainnya	Jumlah Filling Cabinet dan Rak Arsip				1 Paket	3,365,400	Kab. Demak, Semua Kecamatan, Semua Kelurahan	Dana Transfer Umum- Dana Alokasi Umum			1 Paket	50,000,000	DINAS TENAGA KERJA DAN PERINDUSTRIAN	
2.07.01.2.08	Penyediaan Jasa Penunjang Urusan Pemerintahan Daerah						210,000,000						241,500,000		
2.07.01.2.08.01	Penyediaan Jasa Surat Menyurat	Tersedianya kebutuhan surat menyurat				12 Bulan	10,000,000	Kab. Demak, Semua Kecamatan, Semua Kelurahan	Dana Transfer Umum- Dana Alokasi Umum			12 Bulan	11,500,000	DINAS TENAGA KERJA DAN PERINDUSTRIAN	

**Penetapan Rencana Kerja Pemerintah Daerah (RKPD)
Kabupaten Demak
Tahun 2022**

Kode	Urusan/ Bidang Urusan/ Program/ Kegiatan/ Sub Kegiatan	Indikator Program/ Kegiatan/ Sub Kegiatan	Target Akhir Periode RPJMD	Realisasi Capaian RKPD Tahun 2020	Prakiraan Capaian Target RKPD Tahun 2021	Capaian Kinerja dan Kerangka Pendanaan						Kelompok Sasaran	Prakiraan Maju Rencana Tahun 2023		Perangkat Daerah Penanggung Jawab
						Target 2022	Pagu Indikatif	Lokasi	Sumber Dana	Prioritas			Target	Pagu Indikatif	
										Nasional	Daerah				
2.07.01.2.08.02	Penyediaan Jasa Komunikasi, Sumber Daya Air dan Listrik	Terbayarnya jasa Telepon, Air, dan Listrik				12 Bulan	200,000,000	Kab. Demak, Semua Kecamatan, Semua Kelurahan	Dana Transfer Umum-Dana Alokasi Umum			12 Bulan	230,000,000	DINAS TENAGA KERJA DAN PERINDUSTRIAN	
2.07.01.2.09	Pemeliharaan Barang Milik Daerah Penunjang Urusan Pemerintahan Daerah						191,832,600						366,500,000		
2.07.01.2.09.02	Penyediaan Jasa Pemeliharaan, Biaya Pemeliharaan, Pajak, dan Perizinan Kendaraan Dinas Operasional atau Lapangan	Jumlah Kendaraan Dinas yang terpelihara				12 Bulan	86,832,600	Kab. Demak, Semua Kecamatan, Semua Kelurahan	Dana Transfer Umum-Dana Alokasi Umum			12 Bulan	125,000,000	DINAS TENAGA KERJA DAN PERINDUSTRIAN	
2.07.01.2.09.05	Pemeliharaan Mebel	Jumlah Mebel yang terpelihara				12 Bulan	10,000,000	Kab. Demak, Semua Kecamatan, Semua Kelurahan	Dana Transfer Umum-Dana Alokasi Umum			12 Bulan	11,500,000	DINAS TENAGA KERJA DAN PERINDUSTRIAN	
2.07.01.2.09.09	Pemeliharaan/Rehabilitasi Gedung Kantor dan Bangunan Lainnya	Jumlah Gedung Kantor yang terpelihara				12 Bulan	75,000,000	Kab. Demak, Semua Kecamatan, Semua Kelurahan	Dana Transfer Umum-Dana Alokasi Umum			12 Bulan	200,000,000	DINAS TENAGA KERJA DAN PERINDUSTRIAN	
2.07.01.2.09.10	Pemeliharaan/Rehabilitasi Sarana dan Prasarana Gedung Kantor atau Bangunan Lainnya	Jumlah Sarana dan Prasarana Gedung Kantor yang terpelihara				12 Bulan	20,000,000	Kab. Demak, Semua Kecamatan, Semua Kelurahan	Dana Transfer Umum-Dana Alokasi Umum			12 Bulan	30,000,000	DINAS TENAGA KERJA DAN PERINDUSTRIAN	
2.07.03	PROGRAM PELATIHAN KERJA DAN PRODUKTIVITAS TENAGA KERJA						1,960,811,750						1,230,000,000		
2.07.03.2.01	Pelaksanaan Pelatihan berdasarkan Unit Kompetensi						1,960,811,750						1,230,000,000		
2.07.03.2.01.01	Proses Pelaksanaan Pendidikan dan Pelatihan Keterampilan bagi Pencari Kerja berdasarkan Klaster Kompetensi	Pencari Kerja yang mendapatkan PBK Pencari Kerja yang mendapatkan PBK Pencari Kerja yang mendapatkan Pelatihan Menjahit Pencari Kerja yang mendapatkan Pelatihan Tata kecantikan rambut				64 Orang 144 Orang 60 Orang 25 Orang	1,329,811,750	Semua Kab/Kota, Semua Kecamatan, Semua Kelurahan	Dana Transfer Umum-Dana Alokasi Umum DBH CHT	5.1 Pelatihan ketrampilan dan sertifikasi bagi pencari kerja		64 Orang 144 Orang 60 Orang 25 Orang	1,200,000,000	DINAS TENAGA KERJA DAN PERINDUSTRIAN	

**Penetapan Rencana Kerja Pemerintah Daerah (RKPD)
Kabupaten Demak
Tahun 2022**

Kode	Urusan/ Bidang Urusan/ Program/ Kegiatan/ Sub Kegiatan	Indikator Program/ Kegiatan/ Sub Kegiatan	Target Akhir Periode RPJMD	Realisasi Capaian RKPD Tahun 2020	Prakiraan Capaian Target RKPD Tahun 2021	Capaian Kinerja dan Kerangka Pendanaan					Kelompok Sasaran	Prakiraan Maju Rencana Tahun 2023		Perangkat Daerah Penanggung Jawab	
						Target 2022	Pagu Indikatif	Lokasi	Sumber Dana	Prioritas		Target	Pagu Indikatif		
										Nasional					Daerah
2 07 03 2.01 03	Pengadaan Sarana Pelatihan Kerja Kabupaten/Kota	Tersedianya peralatan pelatihan				1 Kegiatan	631,000,000	Kab. Demak, Semua Kecamatan, Semua Kelurahan	Dana Insentif Daerah		5.1 Pelatihan ketrampilan dan sertifikasi bagi pencari kerja	1 Kegiatan	30,000,000	DINAS TENAGA KERJA DAN PERINDUSTRIAN	
2 07 04	PROGRAM PENEMPATAN TENAGA KERJA						245,000,000						289,500,000		
2 07 04 2.01	Pelayanan Antarkerja di Daerah Kabupaten/Kota						10,000,000						25,000,000		
2 07 04 2.01 02	Pelayanan antar Kerja	Jumlah BKK yang dibina				50 BKK	10,000,000	Kab. Demak, Semua Kecamatan, Semua Kelurahan	Dana Transfer Umum-Dana Alokasi Umum		5.2 Pemagangan dan penyaluran tenaga kerja baru	50 BKK	25,000,000	DINAS TENAGA KERJA DAN PERINDUSTRIAN	
2 07 04 2.03	Pengelolaan Informasi Pasar Kerja						10,000,000						34,500,000		
2 07 04 2.03 01	Pemeliharaan dan Operasional Aplikasi Informasi Pasar Kerja Online	Terpeliharanya Aplikasi SIMONAK				12 Bulan	10,000,000	Kab. Demak, Demak, Semua Kelurahan	Dana Transfer Umum-Dana Alokasi Umum		5.2 Pemagangan dan penyaluran tenaga kerja baru	12 Bulan	11,500,000	DINAS TENAGA KERJA DAN PERINDUSTRIAN	
2 07 04 2.03 02	Pelayanan dan Penyediaan Informasi Pasar Kerja Online	Jumlah Lowongan kerja yang tersedia Jumlah Penempatan tenaga kerja dan Tenaga Kerja Asing				1 Kegiatan 1 Kegiatan	0	Kab. Demak, Semua Kecamatan, Semua Kelurahan	Dana Transfer Umum-Dana Alokasi Umum			1 Kegiatan 1 Kegiatan	23,000,000	DINAS TENAGA KERJA DAN PERINDUSTRIAN	
2 07 04 2.04	Pelindungan PMI (Pra dan Purna Penempatan) di Daerah Kabupaten/Kota						225,000,000						230,000,000		
2 07 04 2.04 03	Pemberdayaan Pekerja Migran Indonesia Purna Penempatan	PMI purna, bermasalah, yang mendapatkan pekerjaan				40 Orang	225,000,000	Kab. Demak, Semua Kecamatan, Semua Kelurahan	DBH CHT		5.5 Padat karya	40 Orang	230,000,000	DINAS TENAGA KERJA DAN PERINDUSTRIAN	
2 07 05	PROGRAM HUBUNGAN INDUSTRIAL						130,000,000						317,500,000		
2 07 05 2.01	Pengesahan Peraturan Perusahaan dan Pendaftaran Perjanjian Kerja Bersama untuk Perusahaan yang hanya Beroperasi dalam 1 (satu) Daerah Kabupaten/Kota						25,000,000						60,500,000		

**Penetapan Rencana Kerja Pemerintah Daerah (RKPD)
Kabupaten Demak
Tahun 2022**

Kode	Urusan/ Bidang Urusan/ Program/ Kegiatan/ Sub Kegiatan	Indikator Program/ Kegiatan/ Sub Kegiatan	Target Akhir Periode RPJMD	Realisasi Capaian RKPD Tahun 2020	Prakiraan Capaian Target RKPD Tahun 2021	Capaian Kinerja dan Kerangka Pendanaan						Kelompok Sasaran	Prakiraan Maju Rencana Tahun 2023		Perangkat Daerah Penanggung Jawab
						Target 2022	Pagu Indikatif	Lokasi	Sumber Dana	Prioritas			Target	Pagu Indikatif	
										Nasional	Daerah				
2.07.05.2.01.01	Pengesahan Peraturan Perusahaan bagi Perusahaan	Terbinanya organisasi lembaga-lembaga di perusahaan				35 Perusahaan	25,000,000	Kab. Demak, Semua Kecamatan, Semua Kelurahan	Dana Transfer Umum-Dana Alokasi Umum				35 Perusahaan	37,500,000	DINAS TENAGA KERJA DAN PERINDUSTRIAN
2.07.05.2.01.02	Pendaftaran Perjanjian Kerjasama bagi Perusahaan	Jumlah Perusahaan yang terbina				25 Perusahaan	0	Kab. Demak, Semua Kecamatan, Semua Kelurahan	Dana Transfer Umum-Dana Alokasi Umum				25 Perusahaan	11,500,000	DINAS TENAGA KERJA DAN PERINDUSTRIAN
2.07.05.2.01.03	Penyelenggaraan Pendataan dan Informasi Sarana Hubungan Industrial dan Jaminan Sosial Tenaga Kerja serta Pengupahan	Perusahaan mampu menyusun struktur skala upah				15 Perusahaan	0	Kab. Demak, Semua Kecamatan, Semua Kelurahan	Dana Transfer Umum-Dana Alokasi Umum				15 Perusahaan	11,500,000	DINAS TENAGA KERJA DAN PERINDUSTRIAN
2.07.05.2.02	Pencegahan dan Penyelesaian Perselisihan Hubungan Industrial, Mogok Kerja dan Penutupan Perusahaan di Daerah Kabupaten/Kota						105,000,000							257,000,000	
2.07.05.2.02.01	Pencegahan Perselisihan Hubungan Industrial, Mogok Kerja, dan Penutupan Perusahaan yang Berakibat/Berdampak pada Kepentingan di 1 (satu) Daerah Kabupaten/Kota	Terselesaikannya masalah pencegahan PHI pada tenaga kerja di perusahaan				15 Kasus	5,000,000	Kab. Demak, Semua Kecamatan, Semua Kelurahan	Dana Transfer Umum-Dana Alokasi Umum				15 Kasus	11,500,000	DINAS TENAGA KERJA DAN PERINDUSTRIAN
2.07.05.2.02.02	Penyelesaian Perselisihan Hubungan Industrial, Mogok Kerja, dan Penutupan Perusahaan yang Berakibat/Berdampak pada Kepentingan di 1 (satu) Daerah Kabupaten/Kota	Terselesaikannya fasilitasi perselisihan hubungan industrial di perusahaan				35 Perusahaan	0	Kab. Demak, Semua Kecamatan, Semua Kelurahan	Dana Transfer Umum-Dana Alokasi Umum				35 Perusahaan	27,500,000	DINAS TENAGA KERJA DAN PERINDUSTRIAN
2.07.05.2.02.03	Penyelenggaraan Verifikasi dan Rekapitulasi Keanggotaan pada Organisasi Pengusaha, Federasi dan Konfederasi Serikat Pekerja/Serikat Buruh serta Non Afiliasi	Tersusunnya data lembaga Serikat Pekerja/Serikat Buruh				90 SP/SB	0	Kab. Demak, Semua Kecamatan, Semua Kelurahan	Dana Transfer Umum-Dana Alokasi Umum				90 SP/SB	50,000,000	DINAS TENAGA KERJA DAN PERINDUSTRIAN

**Penetapan Rencana Kerja Pemerintah Daerah (RKPD)
Kabupaten Demak
Tahun 2022**

Kode	Urusan/ Bidang Urusan/ Program/ Kegiatan/ Sub Kegiatan	Indikator Program/ Kegiatan/ Sub Kegiatan	Target Akhir Periode RPJMD	Realisasi Capaian RKPD Tahun 2020	Prakiraan Capaian Target RKPD Tahun 2021	Capaian Kinerja dan Kerangka Pendanaan						Kelompok Sasaran	Prakiraan Maju Rencana Tahun 2023		Perangkat Daerah Penanggung Jawab
						Target 2022	Pagu Indikatif	Lokasi	Sumber Dana	Prioritas			Target	Pagu Indikatif	
										Nasional	Daerah				
2 07 05 2.02 04	Pelaksanaan Operasional Lembaga Kerjasama Tripartit Daerah Kabupaten/Kota	Meningkatnya SDM Anggota Lembaga Kerjasama Tripartit Terjalannya hubungan pengusaha pekerja kondusif dan harmonis				70 Orang 1 Kegiatan	100,000,000	Kab. Demak, Semua Kecamatan, Semua Kelurahan	Dana Transfer Umum- Dana Alokasi Umum			70 Orang 1 Kegiatan	145,000,000	DINAS TENAGA KERJA DAN PERINDUSTRIAN	
2 07 05 2.02 05	Pengembangan Pelaksanaan Jaminan Sosial Tenaga Kerja dan Fasilitas Kesejahteraan Pekerja	Tersusunnya rumusan pengusulan UMK				35 Perusahaan	0	Kab. Demak, Semua Kecamatan, Semua Kelurahan	Dana Transfer Umum- Dana Alokasi Umum			35 Perusahaan	23,000,000	DINAS TENAGA KERJA DAN PERINDUSTRIAN	
3	URUSAN PEMERINTAHAN PILIHAN														
3 31	URUSAN PEMERINTAHAN BIDANG PERINDUSTRIAN						2,954,158,650						1,725,000,000		
3 31 02	PROGRAM PERENCANAAN DAN PEMBANGUNAN INDUSTRI						2,904,158,650						1,550,000,000		
3 31 02 2.01	Penyusunan dan Evaluasi Rencana Pembangunan Industri Kabupaten/Kota						2,904,158,650						1,550,000,000		
3 31 02 2.01 03	Koordinasi, Sinkronisasi, dan pelaksanaan Pembangunan Sumber Daya Industri	Jumlah IKM yang dibina				115 IKM	2,554,158,650	Kab. Demak, Semua Kecamatan, Semua Kelurahan	DBH CHT		4.6 Pelatihan ketrampilan, bantuan stimulan, dan pendampingan jaringan pemasaran untuk pelaku UMKM terutama kelompok muda dan perempuan	115 IKM	525,000,000	DINAS TENAGA KERJA DAN PERINDUSTRIAN	
3 31 02 2.01 04	Koordinasi, Sinkronisasi, dan Pelaksanaan Pembangunan Sarana dan Prasarana Industri	Jumlah IKM yang dibina				150 IKM	150,000,000	Kab. Demak, Semua Kecamatan, Semua Kelurahan	DBH CHT		4.6 Pelatihan ketrampilan, bantuan stimulan, dan pendampingan jaringan pemasaran untuk pelaku UMKM terutama kelompok muda dan perempuan	150 IKM	375,000,000	DINAS TENAGA KERJA DAN PERINDUSTRIAN	
3 31 02 2.01 05	Koordinasi, Sinkronisasi, dan Pelaksanaan Pemberdayaan Industri dan Peran Serta Masyarakat	Jumlah IKM yang dibina Tersedianya Pameran Produk Unggulan Daerah				80 IKM 6 Kegiatan	200,000,000	Kab. Demak, Semua Kecamatan, Semua Kelurahan	DBH CHT		4.6 Pelatihan ketrampilan, bantuan stimulan, dan pendampingan jaringan pemasaran untuk pelaku UMKM terutama kelompok muda dan perempuan	80 IKM 6 Kegiatan	650,000,000	DINAS TENAGA KERJA DAN PERINDUSTRIAN	

**Penetapan Rencana Kerja Pemerintah Daerah (RKPD)
Kabupaten Demak
Tahun 2022**

Kode	Urusan/ Bidang Urusan/ Program/ Kegiatan/ Sub Kegiatan	Indikator Program/ Kegiatan/ Sub Kegiatan	Target Akhir Periode RPJMD	Realisasi Capaian RKPD Tahun 2020	Prakiraan Capaian Target RKPD Tahun 2021	Capaian Kinerja dan Kerangka Pendanaan						Kelompok Sasaran	Prakiraan Maju Rencana Tahun 2023		Perangkat Daerah Penanggung Jawab
						Target 2022	Pagu Indikatif	Lokasi	Sumber Dana	Prioritas			Target	Pagu Indikatif	
										Nasional	Daerah				
3 31 03	PROGRAM PENGENDALIAN IZIN USAHA INDUSTRI KABUPATEN/KOTA						0						100,000,000		
3 31 03 2.01	Penerbitan Izin Usaha Industri (IUI), Izin Perluasan Usaha Industri (IPUI), Izin Usaha Kawasan Industri (IUKI) dan Izin Perluasan Kawasan Industri (IPKI) Kewenangan Kabupaten/Kota						0						100,000,000		
3 31 03 2.01 01	Fasilitasi Pemenuhan Komitmen perolehan IUI, IPUI, IUKI dan IPKI Kewenangan Kabupaten/Kota dalam Sistem Informasi Industri Nasional (SIINas) yang Terintegrasi dengan Sistem Pelayanan Perizinan Berusaha Terintegrasi secara Elektronik	Jumlah IUI diawasi Tersedianya aplikasi pengawasan IUI				50 Perusahaan 1 Aplikasi	0	Kab. Demak, Semua Kecamatan, Semua Kelurahan	Dana Transfer Umum- Dana Alokasi Umum	4.7 Kemudahan perijinan usaha mikro		50 Perusahaan 1 Aplikasi	100,000,000	DINAS TENAGA KERJA DAN PERINDUSTRIAN	
3 31 04	PROGRAM PENGELOLAAN SISTEM INFORMASI INDUSTRI NASIONAL						50,000,000						75,000,000		
3 31 04 2.01	Penyediaan Informasi Industri untuk Informasi Industri untuk IUI, IPUI, IUKI dan IPKI Kewenangan Kabupaten/Kota						50,000,000						75,000,000		
3 31 04 2.01 02	Diseminasi, Publikasi Data Informasi dan Analisa Industri Kabupaten/Kota melalui SIINas	Tersosialisasinya SIINAS				120 Perusahaan	50,000,000	Kab. Demak, Semua Kecamatan, Semua Kelurahan	Dana Transfer Umum- Dana Alokasi Umum	4.7 Kemudahan perijinan usaha mikro		120 Perusahaan	75,000,000	DINAS TENAGA KERJA DAN PERINDUSTRIAN	
3 32	URUSAN PEMERINTAHAN BIDANG TRANSMIGRASI						50,000,000						165,000,000		
3 32 04	PROGRAM PENGEMBANGAN KAWASAN TRANSMIGRASI						50,000,000						165,000,000		
3 32 04 2.01	Pengembangan Satuan Permukiman pada Tahap Kemandirian						50,000,000						165,000,000		
3 32 04 2.01 02	Penguatan Infrastruktur Sosial, Ekonomi dan Kelembagaan dalam rangka Kemandirian Satuan Permukiman	Jumlah Transmigran yang diberangkatkan				5 KK	50,000,000	Kab. Demak, Semua Kecamatan, Semua Kelurahan	Dana Transfer Umum- Dana Alokasi Umum			5 KK	165,000,000	DINAS TENAGA KERJA DAN PERINDUSTRIAN	

**Penetapan Rencana Kerja Pemerintah Daerah (RKPD)
Kabupaten Demak
Tahun 2022**

Kode	Urusan/ Bidang Urusan/ Program/ Kegiatan/ Sub Kegiatan	Indikator Program/ Kegiatan/ Sub Kegiatan	Target Akhir Periode RPJMD	Realisasi Capaian RKPD Tahun 2020	Prakiraan Capaian Target RKPD Tahun 2021	Capaian Kinerja dan Kerangka Pendanaan					Kelompok Sasaran	Prakiraan Maju Rencana Tahun 2023		Perangkat Daerah Penanggung Jawab						
						Target 2022	Pagu Indikatif	Lokasi	Sumber Dana	Prioritas		Target	Pagu Indikatif							
										Nasional					Daerah					
2																				
2	11																			
2	11	01																		
2	11	01	2.02																	
2	11	01	2.02	01																
2	11	01	2.02	02																
2	11	01	2.06																	
2	11	01	2.06	01																
2	11	01	2.06	02																
2	11	01	2.06	03																
2	11	01	2.06	05																
2	11	01	2.06	06																
2	11	01	2.06	09																

**Penetapan Rencana Kerja Pemerintah Daerah (RKPD)
Kabupaten Demak
Tahun 2022**

Kode	Urusan/ Bidang Urusan/ Program/ Kegiatan/ Sub Kegiatan	Indikator Program/ Kegiatan/ Sub Kegiatan	Target Akhir Periode RPJMD	Realisasi Capaian RKPD Tahun 2020	Prakiraan Capaian Target RKPD Tahun 2021	Capaian Kinerja dan Kerangka Pendanaan						Kelompok Sasaran	Prakiraan Maju Rencana Tahun 2023		Perangkat Daerah Penanggung Jawab
						Target 2022	Pagu Indikatif	Lokasi	Sumber Dana	Prioritas			Target	Pagu Indikatif	
										Nasional	Daerah				
2 11 01 2.07	Pengadaan Barang Milik Daerah Penunjang Urusan Pemerintahan Daerah	Kendaraan dinas oprasional atau lapangan tersedia	unit		unit	24 unit	21,125,000,000						24 unit	30,000,000,000	
2 11 01 2.07 02	Pengadaan Kendaraan Dinas Operasional atau Lapangan	5 unit amrol, 5 unit dunn truck, 2 unit dozer, 5 unit kendaraan roda 3, 1 unit mobil on the street sweeper, 1 unit crane				24 unit	21,125,000,000	Kab. Demak, Demak, Mangunjiwan	Dana Transfer Khusus - Dana Alokasi Khusus Fisik	2.1 Penerapan teknologi tepat guna	0		24 unit	30,000,000,000	DINAS LINGKUNGAN HIDUP
2 11 01 2.08	Penyediaan Jasa Penunjang Urusan Pemerintahan Daerah	Jasa Penunjang Urusan yang tersedia	%		%	100 %	410,000,000						100 %	463,000,000	
2 11 01 2.08 01	Penyediaan Jasa Surat Menyurat	Materai dan Perangko tersedia				1 Tahun	10,000,000	Kab. Demak, Demak, Mangunjiwan	Dana Transfer Umum-Dana Alokasi Umum	2.1 Penerapan teknologi tepat guna		Jasa Penunjang Urusan yang tersedia	1 Tahun	13,000,000	DINAS LINGKUNGAN HIDUP
2 11 01 2.08 02	Penyediaan Jasa Komunikasi, Sumber Daya Air dan Listrik	Tagihan Air, Listrik dan Telp terbayarkan				1 Tahun	400,000,000	Kab. Demak, Demak, Mangunjiwan	Dana Transfer Umum-Dana Alokasi Umum	2.1 Penerapan teknologi tepat guna		Jasa Penunjang Urusan yang tersedia	1 Tahun	450,000,000	DINAS LINGKUNGAN HIDUP
2 11 01 2.09	Pemeliharaan Barang Milik Daerah Penunjang Urusan Pemerintahan Daerah	Jumlah BMD yang terpelihara	unit		unit	144 unit	893,994,000						144 unit	3,325,000,000	
2 11 01 2.09 01	Penyediaan Jasa Pemeliharaan, Biaya Pemeliharaan dan Pajak Kendaraan Perorangan Dinas atau Kendaraan Dinas Jabatan	Kendaraan din as jabatan beroperasi demngan baik				2 unit	99,764,000	Kab. Demak, Demak, Mangunjiwan	Dana Transfer Umum-Dana Alokasi Umum	2.1 Penerapan teknologi tepat guna		Jumlah BMD yang terpelihara	2 unit	400,000,000	DINAS LINGKUNGAN HIDUP
2 11 01 2.09 02	Penyediaan Jasa Pemeliharaan, Biaya Pemeliharaan, Pajak, dan Perizinan Kendaraan Dinas Operasional atau Lapangan	21 Kendaraan dinas beroperasi dengan baik (motor 3roda, doble gardan dan roda empat) STNK terbayarkan (47 Kendaraan)				21 unit 1 Tahun	578,760,000	Kab. Demak, Demak, Mangunjiwan	Dana Transfer Umum-Dana Alokasi Umum	2.1 Penerapan teknologi tepat guna		Jumlah BMD yang terpelihara	21 unit 1 Tahun	2,250,000,000	DINAS LINGKUNGAN HIDUP
2 11 01 2.09 03	Penyediaan Jasa Pemeliharaan, Biaya Pemeliharaan dan Perizinan Alat Besar	excavator terpelihara dengan baik				2 unit	200,000,000	Kab. Demak, Demak, Mangunjiwan	Dana Transfer Umum-Dana Alokasi Umum	2.1 Penerapan teknologi tepat guna		Jumlah BMD yang terpelihara	2 unit	600,000,000	DINAS LINGKUNGAN HIDUP
2 11 01 2.09 10	Pemeliharaan/Rehabilitasi Sarana dan Prasarana Gedung Kantor atau Bangunan Lainnya	Ac, Printer , komputer dan peralatan kantor terpelihara				1 Tahun	15,470,000	Kab. Demak, Demak, Semua Kelurahan	Dana Transfer Umum-Dana Alokasi Umum	2.1 Penerapan teknologi tepat guna		Jumlah BMD yang terpelihara	1 Tahun	75,000,000	DINAS LINGKUNGAN HIDUP
2 11 03	PROGRAM PENGENDALIAN PENCEMARAN DAN/ATAU KERUSAKAN LINGKUNGAN HIDUP	Persentase usaha yang taat persyaratan pengendalian pencemaran lingkungan				100	1,710,000,000						100	670,000,000	

**Penetapan Rencana Kerja Pemerintah Daerah (RKPD)
Kabupaten Demak
Tahun 2022**

Kode	Urusan/ Bidang Urusan/ Program/ Kegiatan/ Sub Kegiatan	Indikator Program/ Kegiatan/ Sub Kegiatan	Target Akhir Periode RPJMD	Realisasi Capaian RKPD Tahun 2020	Prakiraan Capaian Target RKPD Tahun 2021	Capaian Kinerja dan Kerangka Pendanaan						Kelompok Sasaran	Prakiraan Maju Rencana Tahun 2023		Perangkat Daerah Penanggung Jawab
						Target 2022	Pagu Indikatif	Lokasi	Sumber Dana	Prioritas			Target	Pagu Indikatif	
										Nasional	Daerah				
2 11 03 2.01	Pencegahan Pencemaran dan/atau Kerusakan Lingkungan Hidup Kabupaten/Kota	Jumlah dokumen tersusun	Dokumen		Dokumen	1 Dokumen	1,710,000,000						1 Dokumen	670,000,000	
2 11 03 2.01 01	Koordinasi, Sinkronisasi, dan Pelaksanaan Pencegahan Pencemaran Lingkungan Hidup Dilaksanakan terhadap Media Tanah, Air, Udara, dan Laut	Uji Sampling Berkala (Air, Tanah dan Udata)				68 Titik	1,660,000,000	Kab. Demak, Demak, Semua Kelurahan	Dana Transfer Umum-Dana Alokasi Umum Dana Transfer Khusus - Dana Alokasi Khusus Fisik		2.1 Penerapan teknologi tepat guna	Jumlah dokumen pencegahan dan penanggulangan pencemaran LH di susun	68 Titik	420,000,000	DINAS LINGKUNGAN HIDUP
2 11 03 2.01 02	Koordinasi, Sinkronisasi dan Pelaksanaan Pengendalian Emisi Gas Rumah Kaca, Mitigasi dan Adaptasi Perubahan Iklim	Pembangunan Biogas Sosialisasi secara langsung maupun melalui media aplikasi				2 unit 1 kali	50,000,000	Kab. Demak, Demak, Mangunjiwan	Dana Transfer Umum-Dana Alokasi Umum		2.1 Penerapan teknologi tepat guna	Jumlah dokumen pencegahan dan penanggulangan pencemaran LH di susun	2 unit 1 kali	250,000,000	DINAS LINGKUNGAN HIDUP
2 11 04	PROGRAM PENGELOLAAN KEANEKARAGAMAN HAYATI (KEHATI)	Proporsi luasan tutupan lahan perkotaan				0	435,000,000						0	11,000,000,000	
2 11 04 2.01	Pengelolaan Keanekaragaman Hayati Kabupaten/Kota	% Luas RTH Perkotaan	%		%	40 %	435,000,000						40 %	11,000,000,000	
2 11 04 2.01 04	Pengelolaan Ruang Terbuka Hijau (RTH)	Prosentase luas RTH Ruang Terbuka Hijau)				40 %	355,000,000	Kab. Demak, Demak, Mangunjiwan	Dana Transfer Umum-Dana Alokasi Umum			% Luas RTH Perkotaan	40 %	5,000,000,000	DINAS LINGKUNGAN HIDUP
2 11 04 2.01 05	Pengelolaan Taman Keanekaragaman Hayati Lainnya	Persentase luas RTH (Ruang Terbuka Hijau)				40 %	80,000,000	Kab. Demak, Demak, Mangunjiwan	Dana Transfer Umum-Dana Alokasi Umum		2.1 Penerapan teknologi tepat guna	% Luas RTH Perkotaan	40 %	6,000,000,000	DINAS LINGKUNGAN HIDUP
2 11 05	PROGRAM PENGENDALIAN BAHAN BERBAHAYA DAN BERACUN (B3) DAN LIMBAH BAHAN BERBAHAYA DAN BERACUN (LIMBAH B3)	Persentase pengelolaan limbah B3				100	10,000,000						100	110,000,000	
2 11 05 2.01	Penyimpanan Sementara Limbah B3	Prosentase pengelolaan limbah B3	%		%	30 %	10,000,000						30 %	110,000,000	
2 11 05 2.01 02	Verifikasi Lapangan untuk Memastikan Pemenuhan Persyaratan Administrasi dan Teknis Penyimpanan Sementara Limbah B3	Ketaatan Pengelolaan B3 dan Pengawasan Limbah B3 meningkat				30 %	10,000,000	Kab. Demak, Demak, Mangunjiwan	Dana Transfer Umum-Dana Alokasi Umum		2.1 Penerapan teknologi tepat guna	Prosentase pengelolaan limbah B3	30 %	110,000,000	DINAS LINGKUNGAN HIDUP

**Penetapan Rencana Kerja Pemerintah Daerah (RKPD)
Kabupaten Demak
Tahun 2022**

Kode	Urusan/ Bidang Urusan/ Program/ Kegiatan/ Sub Kegiatan	Indikator Program/ Kegiatan/ Sub Kegiatan	Target Akhir Periode RPJMD	Realisasi Capaian RKP Tahun 2020	Prakiraan Capaian Target RKP Tahun 2021	Capaian Kinerja dan Kerangka Pendanaan						Kelompok Sasaran	Prakiraan Maju Rencana Tahun 2023		Perangkat Daerah Penanggung Jawab
						Target 2022	Pagu Indikatif	Lokasi	Sumber Dana	Prioritas			Target	Pagu Indikatif	
										Nasional	Daerah				
2 11 06	PROGRAM PEMBINAAN DAN PENGAWASAN TERHADAP IZIN LINGKUNGAN DAN IZIN PERLINDUNGAN DAN PENGELOLAAN LINGKUNGAN HIDUP (PPLH)	Cakupan pengawasan terhadap pelaksanaan amdal				0	20,000,000					0	200,000,000		
2 11 06	2.01 Pembinaan dan Pengawasan Terhadap Usaha dan/atau Kegiatan yang Izin Lingkungan dan Izin PPLH diterbitkan oleh Pemerintah Daerah Kabupaten/Kota	Jumlah Pengawasan dan Koordinasi	%		%	10 %	20,000,000					10 %	200,000,000		
2 11 06	2.01 03 Pengawasan Usaha dan/atau Kegiatan yang Izin Lingkungan Hidup, Izin PPLH yang Diterbitkan oleh Pemerintah Daerah Kabupaten/Kota	Pengajuan ijin lingkungan dan ijin PPLH meningkat				10 %	10,000,000	Kab. Demak, Demak, Mangunjiwan	Dana Transfer Umum- Dana Alokasi Umum	Membangun Lingkungan Hidup, Meningkatkan Ketahanan Bencana Dan Perubahan Iklim	2.1 Penerapan teknologi tepat guna	Jumlah Pengawasan dan Koordinasi	10 %	100,000,000	DINAS LINGKUNGAN HIDUP
2 11 06	2.01 04 Koordinasi dan Sinkronisasi Pengawasan dan Penerapan Sanksi Upaya dan Rencana PPLH	Pembinaan dan pengawasan sistem managemen lingkungan				10 %	10,000,000	Kab. Demak, Demak, Mangunjiwan	Dana Transfer Umum - Dana Alokasi Umum	Membangun Lingkungan Hidup, Meningkatkan Ketahanan Bencana Dan Perubahan Iklim	2.1 Penerapan teknologi tepat guna	Jumlah Pengawasan dan Koordinasi	10 %	100,000,000	DINAS LINGKUNGAN HIDUP
2 11 09	PROGRAM PENGHARGAAN LINGKUNGAN HIDUP UNTUK MASYARAKAT	persentase peningkatan perolehan penghargaan lingkungan				100	20,000,000						100	275,000,000	
2 11 09	2.01 Pemberian Penghargaan Lingkungan Hidup Tingkat Daerah Kabupaten/Kota	Jumlah penghargaan lingkungan hidup yang diperoleh	%		%	10 %	20,000,000						10 %	275,000,000	
2 11 09	2.01 01 Penilaian Kinerja Masyarakat/Lembaga Masyarakat/Dunia Usaha/Dunia Pendidikan/ Filantropi dalam Perlindungan dan Pengelolaan Lingkungan Hidup	Meningkatnya Peraih Penghargaan Adiwiyata, LBS, Proklam dan Kalpatru				10 %	20,000,000	Kab. Demak, Demak, Mangunjiwan	Dana Transfer Umum- Dana Alokasi Umum		2.1 Penerapan teknologi tepat guna	Jumlah penghargaan lingkungan hidup yang diperoleh	10 %	275,000,000	DINAS LINGKUNGAN HIDUP
2 11 11	PROGRAM PENGELOLAAN PERSAMPAHAN	Persentase cakupan area layanan				100	6,658,440,950						100	6,500,000,000	
2 11 11	2.01 Pengelolaan Sampah	Prosentase jumlah sampah yang tertangani	%		%	85 %	6,658,440,950						85 %	6,500,000,000	

**Penetapan Rencana Kerja Pemerintah Daerah (RKPD)
Kabupaten Demak
Tahun 2022**

Kode	Urusan/ Bidang Urusan/ Program/ Kegiatan/ Sub Kegiatan	Indikator Program/ Kegiatan/ Sub Kegiatan	Target Akhir Periode RPJMD	Realisasi Capaian RKPD Tahun 2020	Prakiraan Capaian Target RKPD Tahun 2021	Capaian Kinerja dan Kerangka Pendanaan						Kelompok Sasaran	Prakiraan Maju Rencana Tahun 2023		Perangkat Daerah Penanggung Jawab
						Target 2022	Pagu Indikatif	Lokasi	Sumber Dana	Prioritas			Target	Pagu Indikatif	
										Nasional	Daerah				
2 11 11 2.01 03	Penanganan Sampah dengan melakukan Pemilahan, Pengumpulan, Pengangkutan, Pengolahan, dan Pemrosesan Akhir Sampah di TPA/TPST/SPA Kabupaten/Kota	Persentase sampah dan limbah yang tertangani				85 %	6,503,440,950	Kab. Demak, Demak, Mangunjiwan	Dana Transfer Umum-Dana Alokasi Umum Dana Transfer Khusus - Dana Alokasi Khusus Fisik		2.1 Penerapan teknologi tepat guna	Prosentase jumlah sampah yang tertangani	85 %	6,000,000,000	DINAS LINGKUNGAN HIDUP
2 11 11 2.01 04	Peningkatan Peran serta Masyarakat dalam Pengelolaan Persampahan	Persentase sampah dan limbah yang tertangani				85 %	155,000,000	Kab. Demak, Semua Kecamatan, Semua Kelurahan	Dana Transfer Umum-Dana Alokasi Umum		2.1 Penerapan teknologi tepat guna	Prosentase jumlah sampah yang tertangani	85 %	500,000,000	DINAS LINGKUNGAN HIDUP
2	URUSAN PEMERINTAHAN WAJIB YANG TIDAK BERKAITAN DENGAN PELAYANAN DASAR														
2 12	URUSAN PEMERINTAHAN BIDANG ADMINISTRASI KEPENDUDUKAN DAN PENCATATAN SIPIL							9,357,001,945						12,841,445,000	
2 12 01	PROGRAM PENUNJANG URUSAN PEMERINTAHAN DAERAH KABUPATEN/KOTA	Capaian layanan kesekretariatan				100	9,027,836,945						100	11,132,400,000	
2 12 01 2.01	Perencanaan, Penganggaran, dan Evaluasi Kinerja Perangkat Daerah	Jumlah dokumen perencanaan, penganggaran dan laporan kinerja daerah	dokumen		dokumen	10 dokumen	108,411,000						10 dokumen	113,000,000	
2 12 01 2.01 02	Koordinasi dan Penyusunan Dokumen RKA-SKPD	Jumlah dokumen penganggaran				2 dokumen	26,760,000	Kab. Demak, Demak, Bintoro	DAK Non Fisik-Dana Pelayanan Administrasi Kependudukan			Meningkatnya capaian sasaran strategis Dindukcapil	2 dokumen	30,000,000	DINAS KEPENDUDUKAN DAN PENCATATAN SIPIL
2 12 01 2.01 06	Koordinasi dan Penyusunan Laporan Capaian Kinerja dan Ikhtisar Realisasi Kinerja SKPD	Jumlah laporan penyelenggaraan adminduk				1 laporan	44,871,000	Kab. Demak, Demak, Bintoro	DAK Non Fisik-Dana Pelayanan Administrasi Kependudukan			Meningkatnya capaian sasaran strategis Dindukcapil	1 laporan	45,000,000	DINAS KEPENDUDUKAN DAN PENCATATAN SIPIL
2 12 01 2.01 07	Evaluasi Kinerja Perangkat Daerah	Jumlah kegiatan evaluasi pelayanan administrasi kependudukan yang dilaksanakan				4 kali	36,780,000	Kab. Demak, Demak, Bintoro	DAK Non Fisik-Dana Pelayanan Administrasi Kependudukan			Meningkatnya capaian sasaran strategis Dindukcapil	4 kali	38,000,000	DINAS KEPENDUDUKAN DAN PENCATATAN SIPIL
2 12 01 2.02	Administrasi Keuangan Perangkat Daerah	Jumlah laporan keuangan	laporan		laporan	1 laporan	5,196,539,645						1 laporan	5,800,000,000	
2 12 01 2.02 01	Penyediaan Gaji dan Tunjangan ASN	Jumlah ASN yang terbayarkan gaji & tunjangan				360 OB	4,062,433,645	Kab. Demak, Demak, Bintoro	Dana Transfer Umum-Dana Alokasi Umum			Meningkatnya capaian sasaran strategis Dindukcapil	360 OB	4,600,000,000	DINAS KEPENDUDUKAN DAN PENCATATAN SIPIL
2 12 01 2.02 02	Penyediaan Administrasi Pelaksanaan Tugas ASN	Jumlah honorarium ASN dan Non-ASN pendukung pelaksanaan tugas yang terbayar				756 OB	1,134,106,000	Kab. Demak, Demak, Bintoro	Dana Transfer Umum-Dana Alokasi Umum			Meningkatnya capaian sasaran strategis Dindukcapil	756 OB	1,200,000,000	DINAS KEPENDUDUKAN DAN PENCATATAN SIPIL

**Penetapan Rencana Kerja Pemerintah Daerah (RKPD)
Kabupaten Demak
Tahun 2022**

Kode	Urusan/ Bidang Urusan/ Program/ Kegiatan/ Sub Kegiatan	Indikator Program/ Kegiatan/ Sub Kegiatan	Target Akhir Periode RPJMD	Realisasi Capaian RKPD Tahun 2020	Prakiraan Capaian Target RKPD Tahun 2021	Capaian Kinerja dan Kerangka Pendanaan						Kelompok Sasaran	Prakiraan Maju Rencana Tahun 2023		Perangkat Daerah Penanggung Jawab
						Target 2022	Pagu Indikatif	Lokasi	Sumber Dana	Prioritas			Target	Pagu Indikatif	
										Nasional	Daerah				
2.12.01.2.05	Administrasi Kepegawaian Perangkat Daerah	Administrasi Kepegawaian Perangkat Daerah yang terpenuhi	%		%	100 %	207,454,400						100 %	280,000,000	
2.12.01.2.05.02	Pengadaan Pakaian Dinas Beserta Atribut Kelengkapannya	Jumlah pakaian dinas yang disediakan				95 buah	16,625,000	Kab. Demak, Demak, Bintoro	Dana Transfer Umum-Dana Alokasi Umum			Meningkatnya capaian sasaran strategis Dindikcapil	95 buah	35,000,000	DINAS KEPENDUDUKAN DAN PENCATATAN SIPIL
2.12.01.2.05.09	Pendidikan dan Pelatihan Pegawai Berdasarkan Tugas dan Fungsi	Jumlah pegawai yang mengikuti diklat				90 orang	119,400,000	Kab. Demak, Demak, Bintoro	Dana Transfer Umum-Dana Alokasi Umum			Meningkatnya capaian sasaran strategis Dindikcapil	90 orang	175,000,000	DINAS KEPENDUDUKAN DAN PENCATATAN SIPIL
2.12.01.2.05.10	Sosialisasi Peraturan Perundang-Undangan	Jumlah sosialisasi peraturan perundangan-undangan yang dilaksanakan				2 kali	71,429,400	Kab. Demak, Demak, Bintoro	DAK Non Fisik-Dana Pelayanan Administrasi Kependudukan			Meningkatnya capaian sasaran strategis Dindikcapil	2 kali	70,000,000	DINAS KEPENDUDUKAN DAN PENCATATAN SIPIL
2.12.01.2.06	Administrasi Umum Perangkat Daerah	Administrasi Umum Perangkat Daerah yang terpenuhi	%		%	100 %	2,074,647,200						100 %	2,306,400,000	
2.12.01.2.06.01	Penyediaan Komponen Instalasi Listrik/Penerangan Bangunan Kantor	Jumlah Komponen Instalasi Listrik/Penerangan Bangunan Kantor yang disediakan				9 jenis	4,744,000	Kab. Demak, Demak, Bintoro	Dana Transfer Umum-Dana Alokasi Umum			Meningkatnya capaian sasaran strategis Dindikcapil	9 jenis	10,000,000	DINAS KEPENDUDUKAN DAN PENCATATAN SIPIL
2.12.01.2.06.02	Penyediaan Peralatan dan Perlengkapan Kantor	Jumlah Peralatan dan Perlengkapan Kantor yang disediakan				5 jenis	1,526,652,000	Kab. Demak, Demak, Bintoro	Dana Transfer Umum-Dana Alokasi Umum DAK Non Fisik-Dana Pelayanan Administrasi Kependudukan			Meningkatnya capaian sasaran strategis Dindikcapil	5 jenis	1,600,000,000	DINAS KEPENDUDUKAN DAN PENCATATAN SIPIL
2.12.01.2.06.03	Penyediaan Peralatan Rumah Tangga	Jumlah Peralatan Rumah Tangga yang disediakan				24 jenis	6,504,000	Kab. Demak, Demak, Bintoro	Dana Transfer Umum-Dana Alokasi Umum			Meningkatnya capaian sasaran strategis Dindikcapil	24 jenis	12,000,000	DINAS KEPENDUDUKAN DAN PENCATATAN SIPIL
2.12.01.2.06.04	Penyediaan Bahan Logistik Kantor	Ketersediaan makanan dan minuman harian, rapat dan tamu				0 jenis	0	Kab. Demak, Demak, Bintoro	Dana Transfer Umum-Dana Alokasi Umum			Meningkatnya capaian sasaran strategis Dindikcapil	0 jenis	50,000,000	DINAS KEPENDUDUKAN DAN PENCATATAN SIPIL
2.12.01.2.06.05	Penyediaan Barang Cetak dan Penggandaan	TJumlah barang cetakan dan penggandaan yang disediakan				6 cetakan	11,325,000	Kab. Demak, Demak, Bintoro	Dana Transfer Umum-Dana Alokasi Umum			Meningkatnya capaian sasaran strategis Dindikcapil	6 cetakan	16,000,000	DINAS KEPENDUDUKAN DAN PENCATATAN SIPIL
2.12.01.2.06.06	Penyediaan Bahan Bacaan dan Peraturan Perundang-undangan	Jumlah langganan koranJumlah Bahan Bacaan dan Peraturan Perundang-undangan				360 exemplar	2,880,000	Kab. Demak, Demak, Bintoro	Dana Transfer Umum-Dana Alokasi Umum			Meningkatnya capaian sasaran strategis Dindikcapil	360 exemplar	8,400,000	DINAS KEPENDUDUKAN DAN PENCATATAN SIPIL
2.12.01.2.06.09	Penyelenggaraan Rapat Koordinasi dan Konsultasi SKPD	Jumlah perjalanan dinas dalam dan luar daerahJumlah rapat yang diikuti dan diselenggarakan				30 kali	396,679,000	Kab. Demak, Demak, Bintoro	Dana Transfer Umum - Dana Alokasi Umum DAK Non Fisik-Dana Pelayanan Administrasi Kependudukan			Meningkatnya capaian sasaran strategis Dindikcapil	30 kali	480,000,000	DINAS KEPENDUDUKAN DAN PENCATATAN SIPIL

Penetapan Rencana Kerja Pemerintah Daerah (RKPD)
Kabupaten Demak
Tahun 2022

Kode	Urusan/ Bidang Urusan/ Program/ Kegiatan/ Sub Kegiatan	Indikator Program/ Kegiatan/ Sub Kegiatan	Target Akhir Periode RPJMD	Realisasi Capaian RKPD Tahun 2020	Prakiraan Capaian Target RKPD Tahun 2021	Capaian Kinerja dan Kerangka Pendanaan						Kelompok Sasaran	Prakiraan Maju Rencana Tahun 2023		Perangkat Daerah Penanggung Jawab
						Target 2022	Pagu Indikatif	Lokasi	Sumber Dana	Prioritas			Target	Pagu Indikatif	
										Nasional	Daerah				
2.12.01.2.06.11	Dukungan Pelaksanaan Sistem Pemerintahan Berbasis Elektronik pada SKPD	Jumlah aplikasi elektronik yang berfungsi				1 aplikasi	125,863,200	Kab. Demak, Demak, Bintoro	DAK Non Fisik-Dana Pelayanan Administrasi Kependudukan			Meningkatnya capaian sasaran strategis Dindikcapil	1 aplikasi	130,000,000	DINAS KEPENDUDUKAN DAN PENCATATAN SIPIL
2.12.01.2.07	Pengadaan Barang Milik Daerah Penunjang Urusan Pemerintah Daerah	Pengadaan Barang Milik Daerah Penunjang Urusan Pemerintah Daerah	unit		unit	4 unit	327,424,000						4 unit	1,050,000,000	
2.12.01.2.07.02	Pengadaan Kendaraan Dinas Operasional atau Lapangan	Jumlah Kendaraan Dinas Operasional atau Lapangan yang diadakan				2 buah	41,178,000	Kab. Demak, Demak, Bintoro	Dana Transfer Umum-Dana Alokasi Umum			Meningkatnya capaian sasaran strategis Dindikcapil	2 buah	100,000,000	DINAS KEPENDUDUKAN DAN PENCATATAN SIPIL
2.12.01.2.07.05	Pengadaan Mebel	Jumlah mebel yang diadakan				1 unit	32,344,000	Kab. Demak, Demak, Bintoro	Dana Transfer Umum-Dana Alokasi Umum			Meningkatnya capaian sasaran strategis Dindikcapil	1 unit	150,000,000	DINAS KEPENDUDUKAN DAN PENCATATAN SIPIL
2.12.01.2.07.06	Pengadaan Peralatan dan Mesin Lainnya	Jumlah Peralatan dan Mesin Lainnya yang diadakan				1 unit	55,250,000	Kab. Demak, Demak, Bintoro	Dana Transfer Umum-Dana Alokasi Umum			Meningkatnya capaian sasaran strategis Dindikcapil	1 unit	800,000,000	DINAS KEPENDUDUKAN DAN PENCATATAN SIPIL
2.12.01.2.07.09	Pengadaan Gedung Kantor atau Bangunan Lainnya	Jumlah gedung yang dibangun				0 unit	0	Kab. Demak, Demak, Bintoro	Dana Transfer Umum-Dana Alokasi Umum			Meningkatnya capaian sasaran strategis Dindikcapil	0 unit	0	DINAS KEPENDUDUKAN DAN PENCATATAN SIPIL
2.12.01.2.07.10	Pengadaan Sarana dan Prasarana Gedung Kantor atau Bangunan Lainnya	Jumlah Sarana dan Prasarana Gedung Kantor atau Bangunan Lainnya yang diadakan				1 unit	198,652,000	Kab. Demak, Demak, Bintoro	Dana Transfer Umum-Dana Alokasi Umum			Meningkatnya capaian sasaran strategis Dindikcapil	1 unit	0	DINAS KEPENDUDUKAN DAN PENCATATAN SIPIL
2.12.01.2.08	Penyediaan Jasa Penunjang Urusan Pemerintahan Daerah	Jasa Penunjang Urusan yang tersedia	%		%	100 %	932,876,700						100 %	1,023,000,000	
2.12.01.2.08.01	Penyediaan Jasa Surat Menyurat	Jumlah surat yang terkirim				48 surat	2,000,000	Kab. Demak, Demak, Bintoro	Dana Transfer Umum-Dana Alokasi Umum			Meningkatnya capaian sasaran strategis Dindikcapil	48 surat	3,000,000	DINAS KEPENDUDUKAN DAN PENCATATAN SIPIL
2.12.01.2.08.02	Penyediaan Jasa Komunikasi, Sumber Daya Air dan Listrik	Jumlah layanan komunikasi, sumberdaya air dan listrik yang terpenuhi				3 layanan	536,400,000	Kab. Demak, Demak, Bintoro	Dana Transfer Umum-Dana Alokasi Umum			Meningkatnya capaian sasaran strategis Dindikcapil	3 layanan	600,000,000	DINAS KEPENDUDUKAN DAN PENCATATAN SIPIL
2.12.01.2.08.04	Penyediaan Jasa Pelayanan Umum Kantor	Jumlah layanan kantor yang disediakan				3 layanan	394,476,700	Kab. Demak, Demak, Bintoro	DAK Non Fisik-Dana Pelayanan Administrasi Kependudukan			Meningkatnya capaian sasaran strategis Dindikcapil	3 layanan	420,000,000	DINAS KEPENDUDUKAN DAN PENCATATAN SIPIL
2.12.01.2.09	Pemeliharaan Barang Milik Daerah Penunjang Urusan Pemerintahan Daerah	Jumlah BMD yang terpelihara	unit		unit	4 unit	180,484,000						4 unit	560,000,000	
2.12.01.2.09.02	Penyediaan Jasa Pemeliharaan, Biaya Pemeliharaan, Pajak, dan Perizinan Kendaraan Dinas Operasional atau Lapangan	Jumlah kendaraan dinas operasional/lapangan yang terpelihara				17 unit	75,000,000	Kab. Demak, Demak, Bintoro	Dana Transfer Umum-Dana Alokasi Umum			Meningkatnya capaian sasaran strategis	17 unit	100,000,000	DINAS KEPENDUDUKAN DAN PENCATATAN SIPIL

**Penetapan Rencana Kerja Pemerintah Daerah (RKPD)
Kabupaten Demak
Tahun 2022**

Kode	Urusan/ Bidang Urusan/ Program/ Kegiatan/ Sub Kegiatan	Indikator Program/ Kegiatan/ Sub Kegiatan	Target Akhir Periode RPJMD	Realisasi Capaian RKP Tahun 2020	Prakiraan Capaian Target RKP Tahun 2021	Capaian Kinerja dan Kerangka Pendanaan						Kelompok Sasaran	Prakiraan Maju Rencana Tahun 2023		Perangkat Daerah Penanggung Jawab
						Target 2022	Pagu Indikatif	Lokasi	Sumber Dana	Prioritas			Target	Pagu Indikatif	
										Nasional	Daerah				
2.12.01.2.09.05	Pemeliharaan Mebel	Jumlah mebel yang dipelihara				10 unit	2,000,000	Kab. Demak, Demak, Bintoro	Dana Transfer Umum-Dana Alokasi Umum			Meningkatnya capaian sasaran strategis	10 unit	10,000,000	DINAS KEPENDUDUKAN DAN PENCATATAN SIPIL
2.12.01.2.09.06	Pemeliharaan Peralatan dan Mesin Lainnya	Jumlah peralatan/mesin yang terpelihara				3 jenis	83,484,000	Kab. Demak, Demak, Bintoro	Dana Transfer Umum-Dana Alokasi Umum			Meningkatnya capaian sasaran strategis	3 jenis	150,000,000	DINAS KEPENDUDUKAN DAN PENCATATAN SIPIL
2.12.01.2.09.09	Pemeliharaan/Rehabilitasi Gedung Kantor dan Bangunan Lainnya	Jumlah gedung/bangunan yang direhabilitasi				1 unit	20,000,000	Kab. Demak, Demak, Bintoro	Dana Transfer Umum-Dana Alokasi Umum			Meningkatnya capaian sasaran strategis	1 unit	100,000,000	DINAS KEPENDUDUKAN DAN PENCATATAN SIPIL
2.12.01.2.09.10	Pemeliharaan/Rehabilitasi Sarana dan Prasarana Gedung Kantor atau Bangunan Lainnya	Jumlah peralatan kantor yang dipelihara				0 jenis	0	Kab. Demak, Demak, Bintoro	Dana Transfer Umum-Dana Alokasi Umum			Meningkatnya capaian sasaran strategis	0 jenis	200,000,000	DINAS KEPENDUDUKAN DAN PENCATATAN SIPIL
2.12.02	PROGRAM PENDAFTARAN PENDUDUK	Persentase Perekaman KTP Elektronik				0	155,494,000						0	1,346,665,000	
2.12.02.2.01	Pelayanan Pendaftaran Penduduk	Jumlah kegiatan layanan pendaftaran penduduk yang dilaksanakan	layanan		layanan	5 layanan	83,465,000						5 layanan	942,000,000	
2.12.02.2.01.04	Peningkatan Pelayanan Pendaftaran Penduduk	Jumlah pelayanan jemput bola KK, KTP, KIA, Pindah, Pindah Keluar yang dilaksanakan				14 desa/lokasi	36,740,000	Kab. Demak, Demak, Bintoro	Dana Transfer Umum-Dana Alokasi Umum			Meningkatnya pelayanan pendaftaran penduduk dan pencatatan sipil	14 desa/lokasi	42,000,000	DINAS KEPENDUDUKAN DAN PENCATATAN SIPIL
2.12.02.2.01.07	Penerbitan Dokumen atas Hasil Pelaporan Peristiwa Kependudukan	Jumlah dokumen yang diterbitkan				5 jenis	46,725,000	Kab. Demak, Demak, Bintoro	Dana Transfer Umum-Dana Alokasi Umum			Meningkatnya pelayanan pendaftaran penduduk dan pencatatan sipil	5 jenis	900,000,000	DINAS KEPENDUDUKAN DAN PENCATATAN SIPIL
2.12.02.2.02	Penataan Pendaftaran Penduduk	Jumlah dokumen Pendaftaran Penduduk yang ditata	jenis		jenis	5 jenis	34,536,000						5 jenis	345,665,000	
2.12.02.2.02.02	Pengadaan Dokumen Kependudukan selain Blangko KTP-EI, Formulir, dan Buku terkait Pendaftaran Penduduk sesuai dengan Kebutuhan	Jumlah blangko dan formulir kependudukan yang disediakan				5000 buah	34,536,000	Kab. Demak, Demak, Bintoro	Dana Transfer Umum-Dana Alokasi Umum			Meningkatnya pelayanan pendaftaran penduduk dan pencatatan sipil	5000 buah	345,665,000	DINAS KEPENDUDUKAN DAN PENCATATAN SIPIL
2.12.02.2.03	Penyelenggaraan Pendaftaran Penduduk	Jumlah Penyelenggaraan Pendaftaran Penduduk yang dilaksanakan	kegiatan		kegiatan	1 kegiatan	11,264,000						1 kegiatan	27,000,000	
2.12.02.2.03.05	Sosialisasi Pendaftaran Penduduk	Jumlah peserta yang disosialisasi				30 orang	11,264,000	Kab. Demak, Demak, Bintoro	Dana Transfer Umum-Dana Alokasi Umum			Meningkatnya pelayanan pendaftaran penduduk dan pencatatan sipil	30 orang	27,000,000	DINAS KEPENDUDUKAN DAN PENCATATAN SIPIL

**Penetapan Rencana Kerja Pemerintah Daerah (RKPD)
Kabupaten Demak
Tahun 2022**

Kode	Urusan/ Bidang Urusan/ Program/ Kegiatan/ Sub Kegiatan	Indikator Program/ Kegiatan/ Sub Kegiatan	Target Akhir Periode RPJMD	Realisasi Capaian RKPD Tahun 2020	Prakiraan Capaian Target RKPD Tahun 2021	Capaian Kinerja dan Kerangka Pendanaan						Kelompok Sasaran	Prakiraan Maju Rencana Tahun 2023		Perangkat Daerah Penanggung Jawab
						Target 2022	Pagu Indikatif	Lokasi	Sumber Dana	Prioritas			Target	Pagu Indikatif	
										Nasional	Daerah				
2.12.02.2.04	Pembinaan dan Pengawasan Penyelenggaraan Pendaftaran Penduduk	Jumlah Pembinaan dan Pengawasan Penyelenggaraan Pendaftaran Penduduk yang dilaksanakan	kegiatan		kegiatan	2 kegiatan	26,229,000						2 kegiatan	32,000,000	
2.12.02.2.04.02	Pembinaan dan Pengawasan terkait Pendaftaran Penduduk	Jumlah TPDK yang dibina dan diawasi				13 lokasi	7,831,000	Kab. Demak, Demak, Bintoro	Dana Transfer Umum-Dana Alokasi Umum			Meningkatnya pelayanan pendaftaran penduduk dan pencatatan sipil	13 lokasi	11,000,000	DINAS KEPENDUDUKAN DAN PENCATATAN SIPIL
2.12.02.2.04.03	Bimbingan Teknis terkait Pendaftaran Penduduk	Jumlah pegawai yang dibimtek				50 orang	18,398,000	Semua Kab/Kota, Semua Kecamatan, Semua Kelurahan Kab. Demak, Demak, Bintoro	Dana Transfer Umum-Dana Alokasi Umum			Meningkatnya pelayanan pendaftaran penduduk dan pencatatan sipil	50 orang	21,000,000	DINAS KEPENDUDUKAN DAN PENCATATAN SIPIL
2.12.03	PROGRAM PENCATATAN SIPIL	Persentase Kepemilikan Akte Kelahiran				0	78,667,000						0	113,000,000	
2.12.03.2.01	Pelayanan Pencatatan Sipil	Jumlah Kegiatan Layanan Pencatatan Sipil yang dilaksanakan	layanan		layanan	7 layanan	33,876,000						7 layanan	46,000,000	
2.12.03.2.01.02	Peningkatan dalam Pelayanan Pencatatan Sipil	Jumlah akta catatan sipil yang diterbitkan				24000 akta	26,500,000	Kab. Demak, Demak, Bintoro	Dana Transfer Umum-Dana Alokasi Umum			Meningkatnya pelayanan pendaftaran penduduk dan pencatatan sipil	24000 akta	26,000,000	DINAS KEPENDUDUKAN DAN PENCATATAN SIPIL
2.12.03.2.01.05	Pengadaan Dokumen Kependudukan selain Blangko KTP-EI, Formulir, dan Buku terkait Pencatatan Sipil sesuai dengan Kebutuhan	Jumlah blangko dan formulir pencatatan sipil				1 paket	7,376,000	Kab. Demak, Demak, Bintoro	Dana Transfer Umum-Dana Alokasi Umum			Meningkatnya pelayanan pendaftaran penduduk dan pencatatan sipil	1 paket	20,000,000	DINAS KEPENDUDUKAN DAN PENCATATAN SIPIL
2.12.03.2.02	Penyelenggaraan Pencatatan Sipil	Jumlah kegiatan Penyelenggaraan Pencatatan Sipil yang dilaksanakan	kegiatan		kegiatan	2 kegiatan	44,791,000						2 kegiatan	67,000,000	
2.12.03.2.02.01	Koordinasi dengan Kantor Kementerian yang Menyelenggarakan Urusan Pemerintahan di Bidang Agama Kabupaten/Kota dan Pengadilan Agama yang Berkaitan dengan Pencatatan Nikah, Talak, Cerai, dan Rujuk bagi Penduduk yang Beragama Islam	Jumlah koordinasi				14 lokasi	33,434,000	Kab. Demak, Demak, Bintoro	Dana Transfer Umum-Dana Alokasi Umum			Meningkatnya pelayanan pendaftaran penduduk dan pencatatan sipil	14 lokasi	40,000,000	DINAS KEPENDUDUKAN DAN PENCATATAN SIPIL

**Penetapan Rencana Kerja Pemerintah Daerah (RKPD)
Kabupaten Demak
Tahun 2022**

Kode	Urusan/ Bidang Urusan/ Program/ Kegiatan/ Sub Kegiatan	Indikator Program/ Kegiatan/ Sub Kegiatan	Target Akhir Periode RPJMD	Realisasi Capaian RKP Tahun 2020	Prakiraan Capaian Target RKP Tahun 2021	Capaian Kinerja dan Kerangka Pendanaan						Kelompok Sasaran	Prakiraan Maju Rencana Tahun 2023		Perangkat Daerah Penanggung Jawab
						Target 2022	Pagu Indikatif	Lokasi	Sumber Dana	Prioritas			Target	Pagu Indikatif	
										Nasional	Daerah				
2.12.03.2.02.08	Sosialisasi terkait Pencatatan Sipil	Jumlah peserta yang disosialisasi				30 orang	11,357,000	Kab. Demak, Demak, Bintoro	Dana Transfer Umum-Dana Alokasi Umum			Meningkatnya pelayanan pendaftaran penduduk dan pencatatan sipil	30 orang	27,000,000	DINAS KEPENDUDUKAN DAN PENCATATAN SIPIL
2.12.04	PROGRAM PENGELOLAAN INFORMASI ADMINISTRASI KEPENDUDUKAN	Persentase perangkat daerah yang memanfaatkan data kependudukan berdasarkan perjanjian kerja				0	95,004,000						0	249,380,000	
2.12.04.2.01	Pengumpulan Data Kependudukan dan Pemanfaatan dan Penyajian Database Kependudukan	Jumlah Database Kependudukan yang disajikan	data		data	1 data	27,852,000						1 data	92,000,000	
2.12.04.2.01.01	Pengolahan dan Penyajian Data Kependudukan	Jumlah data yang diolah dan disajikan				1 data	27,852,000	Kab. Demak, Demak, Bintoro	Dana Transfer Umum-Dana Alokasi Umum			Meningkatnya instansi yang menyepakati dan memanfaatkan data kependudukan	1 data	92,000,000	DINAS KEPENDUDUKAN DAN PENCATATAN SIPIL
2.12.04.2.03	Penyelenggaraan Pengelolaan Informasi Administrasi Kependudukan	Jumlah Kegiatan Penyelenggaraan Pengelolaan Informasi Administrasi Kependudukan yang dilaksanakan	kegiatan		kegiatan	2 kegiatan	49,152,000						2 kegiatan	110,380,000	
2.12.04.2.03.05	Sosialisasi terkait Pengelolaan Informasi Administrasi Kependudukan	Jumlah peserta yang disosialisasi				50 orang	17,830,000	Kab. Demak, Demak, Bintoro	Dana Transfer Umum-Dana Alokasi Umum			Meningkatnya instansi yang menyepakati dan memanfaatkan data kependudukan	50 orang	50,000,000	DINAS KEPENDUDUKAN DAN PENCATATAN SIPIL
2.12.04.2.03.08	Penyajian Data Kependudukan Yang Akurat dan dapat Dipertanggungjawabkan	Jumlah buku profil dan buku agregat kependudukan				150 buku	31,322,000	Kab. Demak, Demak, Bintoro	Dana Transfer Umum-Dana Alokasi Umum			Meningkatnya instansi yang menyepakati dan memanfaatkan data kependudukan	150 buku	60,380,000	DINAS KEPENDUDUKAN DAN PENCATATAN SIPIL
2.12.04.2.04	Pembinaan dan Pengawasan Pengelolaan Informasi Administrasi Kependudukan	Jumlah Kegiatan Pembinaan dan Pengawasan Pengelolaan Informasi Administrasi Kependudukan yang dilaksanakan	kegiatan		kegiatan	1 kegiatan	18,000,000						1 kegiatan	47,000,000	

**Penetapan Rencana Kerja Pemerintah Daerah (RKPD)
Kabupaten Demak
Tahun 2022**

Kode	Urusan/ Bidang Urusan/ Program/ Kegiatan/ Sub Kegiatan	Indikator Program/ Kegiatan/ Sub Kegiatan	Target Akhir Periode RPJMD	Realisasi Capaian RKPD Tahun 2020	Prakiraan Capaian Target RKPD Tahun 2021	Capaian Kinerja dan Kerangka Pendanaan						Kelompok Sasaran	Prakiraan Maju Rencana Tahun 2023		Perangkat Daerah Penanggung Jawab
						Target 2022	Pagu Indikatif	Lokasi	Sumber Dana	Prioritas			Target	Pagu Indikatif	
										Nasional	Daerah				
2 12 04 2.04 01	Pembinaan dan Pengawasan terkait Pengelolaan Informasi Administrasi Kependudukan	Jumlah monitoring di TPDK				5 keg	18,000,000	Kab. Demak, Demak, Bintoro	Dana Transfer Umum-Dana Alokasi Umum			Meningkatnya instansi yang menyepakati dan memanfaatkan data kependudukan	5 keg	47,000,000	DINAS KEPENDUDUKAN DAN PENCATATAN SIPIL
2	URUSAN PEMERINTAHAN WAJIB YANG TIDAK BERKAITAN DENGAN PELAYANAN DASAR														
2 13	URUSAN PEMERINTAHAN BIDANG PEMBERDAYAAN MASYARAKAT DAN DESA						13,052,064,016						465,445,000		
2 13 01	PROGRAM PENUNJANG URUSAN PEMERINTAHAN DAERAH KABUPATEN/KOTA						7,023,064,016							365,445,000	
2 13 01 2.01	Perencanaan, Penganggaran, dan Evaluasi Kinerja Perangkat Daerah						18,008,000							365,445,000	
2 13 01 2.01 01	Penyusunan Dokumen Perencanaan Perangkat Daerah						11,608,000		PENDAPATAN ASLI DAERAH (PAD)					50,945,000	DINAS PEMBERDAYAAN MASYARAKAT DAN DESA, PENGENDALIAN PENDUDUK DAN KELUARGA BERENCANA
2 13 01 2.01 06	Koordinasi dan Penyusunan Laporan Capaian Kinerja dan Ikhtisar Realisasi Kinerja SKPD	jumlah laporan kinerja				9 laporan	6,400,000		PENDAPATAN ASLI DAERAH (PAD)				9 laporan	314,500,000	DINAS PEMBERDAYAAN MASYARAKAT DAN DESA, PENGENDALIAN PENDUDUK DAN KELUARGA BERENCANA
2 13 01 2.02	Administrasi Keuangan Perangkat Daerah						5,220,462,316							0	
2 13 01 2.02 01	Penyediaan Gaji dan Tunjangan ASN	Terpenuhinya Gaji ASN				1 Tahun	4,300,162,316	Kab. Demak, Semua Kecamatan, Semua Kelurahan	Dana Transfer Umum-Dana Alokasi Umum				1 Tahun	0	DINAS PEMBERDAYAAN MASYARAKAT DAN DESA, PENGENDALIAN PENDUDUK DAN KELUARGA BERENCANA
2 13 01 2.02 02	Penyediaan Administrasi Pelaksanaan Tugas ASN	Terlaksananya Pelayanan Administrasi Perkantoran				1 Tahun	920,300,000	Kab. Demak, Semua Kecamatan, Semua Kelurahan	Dana Transfer Umum-Dana Alokasi Umum DAK Non Fisik-BOKKB-BOKB				1 Tahun	0	DINAS PEMBERDAYAAN MASYARAKAT DAN DESA, PENGENDALIAN PENDUDUK DAN KELUARGA BERENCANA
2 13 01 2.06	Administrasi Umum Perangkat Daerah						200,947,700							0	
2 13 01 2.06 01	Penyediaan Komponen Instalasi Listrik/Penerangan Bangunan Kantor	Tersedianya Lampu Penerangan Kantor				1 Tahun	4,569,200	Kab. Demak, Semua Kecamatan, Semua Kelurahan	Dana Transfer Umum-Dana Alokasi Umum				1 Tahun	0	DINAS PEMBERDAYAAN MASYARAKAT DAN DESA, PENGENDALIAN PENDUDUK DAN KELUARGA BERENCANA
2 13 01 2.06 02	Penyediaan Peralatan dan Perlengkapan Kantor	Terpenuhinya Alat Tulis Kantor				1 Tahun	78,218,700	Kab. Demak, Semua Kecamatan, Semua Kelurahan	Dana Transfer Umum-Dana Alokasi Umum DAK Non Fisik-BOKKB-BOKB				1 Tahun	0	DINAS PEMBERDAYAAN MASYARAKAT DAN DESA, PENGENDALIAN PENDUDUK DAN KELUARGA BERENCANA

**Penetapan Rencana Kerja Pemerintah Daerah (RKPD)
Kabupaten Demak
Tahun 2022**

Kode	Urusan/ Bidang Urusan/ Program/ Kegiatan/ Sub Kegiatan	Indikator Program/ Kegiatan/ Sub Kegiatan	Target Akhir Periode RPJMD	Realisasi Capaian RKPD Tahun 2020	Prakiraan Capaian Target RKPD Tahun 2021	Capaian Kinerja dan Kerangka Pendanaan					Kelompok Sasaran	Prakiraan Maju Rencana Tahun 2023		Perangkat Daerah Penanggung Jawab	
						Target 2022	Pagu Indikatif	Lokasi	Sumber Dana	Prioritas		Target	Pagu Indikatif		
										Nasional					Daerah
2.13.01.2.06.04	Penyediaan Bahan Logistik Kantor	Terpenuhinya Kebutuhan Logistik Kantor				1 Tahun	46,618,000	Kab. Demak, Semua Kecamatan, Semua Kelurahan	Dana Transfer Umum-Dana Alokasi Umum			1 Tahun	0	DINAS PEMBERDAYAAN MASYARAKAT DAN DESA, PENGENDALIAN PENDUDUK DAN KELUARGA BERENCANA	
2.13.01.2.06.05	Penyediaan Barang Cetak dan Penggandaan	Terpenuhinya Belanja Cetak dan Penggandaan				1 Tahun	24,783,800	Kab. Demak, Semua Kecamatan, Semua Kelurahan	Dana Transfer Umum-Dana Alokasi Umum DAK Non Fisik-BOKKB-BOKB			1 Tahun	0	DINAS PEMBERDAYAAN MASYARAKAT DAN DESA, PENGENDALIAN PENDUDUK DAN KELUARGA BERENCANA	
2.13.01.2.06.06	Penyediaan Bahan Bacaan dan Peraturan Perundang-undangan	Terpenuhinya Bahan Bacaan				1 Tahun	4,200,000	Kab. Demak, Semua Kecamatan, Semua Kelurahan	Dana Transfer Umum-Dana Alokasi Umum			1 Tahun	0	DINAS PEMBERDAYAAN MASYARAKAT DAN DESA, PENGENDALIAN PENDUDUK DAN KELUARGA BERENCANA	
2.13.01.2.06.09	Penyelenggaraan Rapat Koordinasi dan Konsultasi SKPD	Tercapainya Sarana Pendukung Pelaksanaan Tugas				1 Tahun	42,558,000	Kab. Demak, Semua Kecamatan, Semua Kelurahan	Dana Transfer Umum-Dana Alokasi Umum DAK Non Fisik-BOKKB-BOKB			1 Tahun	0	DINAS PEMBERDAYAAN MASYARAKAT DAN DESA, PENGENDALIAN PENDUDUK DAN KELUARGA BERENCANA	
2.13.01.2.07	Pengadaan Barang Milik Daerah Penunjang Urusan Pemerintah Daerah						29,496,000						0		
2.13.01.2.07.02	Pengadaan Kendaraan Dinas Operasional atau Lapangan	Terpenuhinya Kendaraan Dinas Operasional Lapangan				1 Tahun	0	Kab. Demak, Semua Kecamatan, Semua Kelurahan	Dana Transfer Umum-Dana Alokasi Umum			1 Tahun	0	DINAS PEMBERDAYAAN MASYARAKAT DAN DESA, PENGENDALIAN PENDUDUK DAN KELUARGA BERENCANA	
2.13.01.2.07.06	Pengadaan Peralatan dan Mesin Lainnya	Terpenuhinya Sarana dan Prasarana Kantor				1 Tahun	21,996,000	Kab. Demak, Semua Kecamatan, Semua Kelurahan	Dana Transfer Umum-Dana Alokasi Umum			1 Tahun	0	DINAS PEMBERDAYAAN MASYARAKAT DAN DESA, PENGENDALIAN PENDUDUK DAN KELUARGA BERENCANA	
2.13.01.2.07.10	Pengadaan Sarana dan Prasarana Gedung Kantor atau Bangunan Lainnya	Terpenuhinya Sarana dan Prasarana Gedung Kantor				1 Tahun	7,500,000	Kab. Demak, Semua Kecamatan, Semua Kelurahan	Dana Transfer Umum-Dana Alokasi Umum			1 Tahun	0	DINAS PEMBERDAYAAN MASYARAKAT DAN DESA, PENGENDALIAN PENDUDUK DAN KELUARGA BERENCANA	
2.13.01.2.08	Penyediaan Jasa Penunjang Urusan Pemerintahan Daerah						456,000,000						0		
2.13.01.2.08.01	Penyediaan Jasa Surat Menyurat	Terpenuhinya Belanja Benda Pos				1 Tahun	0	Kab. Demak, Semua Kecamatan, Semua Kelurahan	Dana Transfer Umum-Dana Alokasi Umum			1 Tahun	0	DINAS PEMBERDAYAAN MASYARAKAT DAN DESA, PENGENDALIAN PENDUDUK DAN KELUARGA BERENCANA	
2.13.01.2.08.02	Penyediaan Jasa Komunikasi, Sumber Daya Air dan Listrik	Terpenuhinya Jasa Komunikasi, Sumber Daya Air dan Listrik				1 Tahun	456,000,000	Kab. Demak, Semua Kecamatan, Semua Kelurahan	Dana Transfer Umum-Dana Alokasi Umum			1 Tahun	0	DINAS PEMBERDAYAAN MASYARAKAT DAN DESA, PENGENDALIAN PENDUDUK DAN KELUARGA BERENCANA	

**Penetapan Rencana Kerja Pemerintah Daerah (RKPD)
Kabupaten Demak
Tahun 2022**

Kode	Urusan/ Bidang Urusan/ Program/ Kegiatan/ Sub Kegiatan	Indikator Program/ Kegiatan/ Sub Kegiatan	Target Akhir Periode RPJMD	Realisasi Capaian RKPD Tahun 2020	Prakiraan Capaian Target RKPD Tahun 2021	Capaian Kinerja dan Kerangka Pendanaan						Kelompok Sasaran	Prakiraan Maju Rencana Tahun 2023		Perangkat Daerah Penanggung Jawab
						Target 2022	Pagu Indikatif	Lokasi	Sumber Dana	Prioritas			Target	Pagu Indikatif	
										Nasional	Daerah				
2 13 01 2.09	Pemeliharaan Barang Milik Daerah Penunjang Urusan Pemerintahan Daerah						1,098,150,000						0		
2 13 01 2.09 01	Penyediaan Jasa Pemeliharaan, Biaya Pemeliharaan dan Pajak Kendaraan Perorangan Dinas atau Kendaraan Dinas Jabatan	Terpeliharanya Kendaraan Dinas				1 Tahun	82,150,000	Kab. Demak, Semua Kecamatan, Semua Kelurahan	Dana Transfer Umum-Dana Alokasi Umum			1 Tahun	0	DINAS PEMBERDAYAAN MASYARAKAT DAN DESA, PENGENDALIAN PENDUDUK DAN KELUARGA BERENCANA	
2 13 01 2.09 10	Pemeliharaan/Rehabilitasi Sarana dan Prasarana Gedung Kantor atau Bangunan Lainnya	Terpeliharanya Sarana dan Prasarana Gedung Kantor				149 Desa	1,016,000,000	Kab. Demak, Semua Kecamatan, Semua Kelurahan	Dana Transfer Umum-Dana Alokasi Umum			149 Desa	0	DINAS PEMBERDAYAAN MASYARAKAT DAN DESA, PENGENDALIAN PENDUDUK DAN KELUARGA BERENCANA	
2 13 02	PROGRAM PENATAAN DESA						0						0		
2 13 02 2.01	Penyelenggaraan Penataan Desa						0						0		
2 13 02 2.01 01	Pembentukan, Penghapusan, Penggabungan, dan Perubahan Status Desa	Jumlah desa yang difasilitasi Pembentukan, penghapusan, penggabungan dan perubahan status desa				1 Desa	0	Kab. Demak, Semua Kecamatan, Semua Kelurahan	Dana Transfer Umum-Dana Alokasi Umum			1 Desa	0	DINAS PEMBERDAYAAN MASYARAKAT DAN DESA, PENGENDALIAN PENDUDUK DAN KELUARGA BERENCANA	
2 13 03	PROGRAM PENINGKATAN KERJASAMA DESA						55,526,200						0		
2 13 03 2.01	Fasilitasi Kerja sama antar Desa						55,526,200						0		
2 13 03 2.01 01	Fasilitasi Kerja Sama Antar Desa dalam Kabupaten/Kota	Jumlah Kawasan Perdesaan Yang Dibina				300 OH	55,526,200	Kab. Demak, Semua Kecamatan, Semua Kelurahan	Dana Transfer Umum-Dana Alokasi Umum			300 OH	0	DINAS PEMBERDAYAAN MASYARAKAT DAN DESA, PENGENDALIAN PENDUDUK DAN KELUARGA BERENCANA	
2 13 04	PROGRAM ADMINISTRASI PEMERINTAHAN DESA						5,441,000,000						100,000,000		
2 13 04 2.01	Pembinaan dan Pengawasan Penyelenggaraan Administrasi Pemerintahan Desa						5,441,000,000						100,000,000		
2 13 04 2.01 02	Fasilitasi Penyusunan Produk Hukum Desa	Pra Raperbup yang disusun				3 Perbup	0	Kab. Demak, Semua Kecamatan, Semua Kelurahan	Dana Transfer Umum-Dana Alokasi Umum			3 Perbup	0	DINAS PEMBERDAYAAN MASYARAKAT DAN DESA, PENGENDALIAN PENDUDUK DAN KELUARGA BERENCANA	

**Penetapan Rencana Kerja Pemerintah Daerah (RKPD)
Kabupaten Demak
Tahun 2022**

Kode	Urusan/ Bidang Urusan/ Program/ Kegiatan/ Sub Kegiatan	Indikator Program/ Kegiatan/ Sub Kegiatan	Target Akhir Periode RPJMD	Realisasi Capaian RKPD Tahun 2020	Prakiraan Capaian Target RKPD Tahun 2021	Capaian Kinerja dan Kerangka Pendanaan						Kelompok Sasaran	Prakiraan Maju Rencana Tahun 2023		Perangkat Daerah Penanggung Jawab
						Target 2022	Pagu Indikatif	Lokasi	Sumber Dana	Prioritas			Target	Pagu Indikatif	
										Nasional	Daerah				
2.13.04.2.01.03	Fasilitasi Penyusunan Perencanaan Pembangunan Desa	Jumlah desa penerima bantuan TMMD Jumlah Desa Yang di Monev Penyusunan RKPDes Jumlah Peserta Bimtek Penyusunan RKPDes				7 Desa 14 Desa 243 Desa	2,253,000,000	Kab. Demak, Semua Kecamatan, Semua Kelurahan	Dana Transfer Umum- Dana Alokasi Umum			7 Desa 14 Desa 243 Desa	0	DINAS PEMBERDAYAAN MASYARAKAT DAN DESA, PENGENDALIAN PENDUDUK DAN KELUARGA BERENCANA	
2.13.04.2.01.04	Fasilitasi Pengelolaan Keuangan Desa	Jumlah aparatur desa yang mengikuti pelatihan sipades Jumlah aparatur desa yang mengikuti pelatihan siskeudes Jumlah desa yang difasilitasi penggunaan dan perubahan serta penataan aset desa Jumlah Desa yang dimonev (ADD/DD) Jumlah Desa Yang di Monev Tertib administrasi Desa				100 Orang 243 Orang 3 Desa 243 Desa 14 Desa	3,088,000,000	Kab. Demak, Semua Kecamatan, Semua Kelurahan	Dana Transfer Umum- Dana Alokasi Umum			100 Orang 243 Orang 3 Desa 243 Desa 14 Desa	0	DINAS PEMBERDAYAAN MASYARAKAT DAN DESA, PENGENDALIAN PENDUDUK DAN KELUARGA BERENCANA	
2.13.04.2.01.08	Pembinaan dan Pemberdayaan BUM Desa dan Lembaga Kerja sama antar Desa						0						0	DINAS PEMBERDAYAAN MASYARAKAT DAN DESA, PENGENDALIAN PENDUDUK DAN KELUARGA BERENCANA	
2.13.04.2.01.09	Penyelenggaraan Pemilihan, Pengangkatan dan Pemberhentian Kepala Desa	Jumlah Desa yang mengikuti Pilkades				183 Desa	100,000,000		PENDAPATAN ASLI DAERAH (PAD)	5.5 Padat karya 5.5 Padat karya		183 Desa	100,000,000	DINAS PEMBERDAYAAN MASYARAKAT DAN DESA, PENGENDALIAN PENDUDUK DAN KELUARGA BERENCANA	
2.13.04.2.01.10	Fasilitasi Pengangkatan dan Pemberhentian Perangkat Desa	Jumlah Peserta Rakor				100 Orang	0	Kab. Demak, Semua Kecamatan, Semua Kelurahan	Dana Transfer Umum- Dana Alokasi Umum			100 Orang	0	DINAS PEMBERDAYAAN MASYARAKAT DAN DESA, PENGENDALIAN PENDUDUK DAN KELUARGA BERENCANA	
2.13.04.2.01.11	Fasilitasi Penyusunan Profil Desa	Jumlah desa /kelurahan yang dibina dalam rangka evaluasi perkembangan desa/kelurahan Jumlah Desa/kelurahan yang melakukan updating profil desa/kelurahan				1 Desa 249 Desa/Kelurahan	0	Kab. Demak, Semua Kecamatan, Semua Kelurahan	Dana Transfer Umum- Dana Alokasi Umum			1 Desa 249 Desa/Kelurahan	0	DINAS PEMBERDAYAAN MASYARAKAT DAN DESA, PENGENDALIAN PENDUDUK DAN KELUARGA BERENCANA	
2.13.04.2.01.14	Pembinaan Peningkatan Kapasitas Anggota BPD	Jumlah Anggota BPD yang diBimtek Jumlah aparatur desa yang dibimtek SID				300 Orang 112 Orang	0	Kab. Demak, Semua Kecamatan, Semua Kelurahan	Dana Transfer Umum- Dana Alokasi Umum			300 Orang 112 Orang	0	DINAS PEMBERDAYAAN MASYARAKAT DAN DESA, PENGENDALIAN PENDUDUK DAN KELUARGA BERENCANA	

**Penetapan Rencana Kerja Pemerintah Daerah (RKPD)
Kabupaten Demak
Tahun 2022**

Kode	Urusan/ Bidang Urusan/ Program/ Kegiatan/ Sub Kegiatan	Indikator Program/ Kegiatan/ Sub Kegiatan	Target Akhir Periode RPJMD	Realisasi Capaian RKPD Tahun 2020	Prakiraan Capaian Target RKPD Tahun 2021	Capaian Kinerja dan Kerangka Pendanaan						Kelompok Sasaran	Prakiraan Maju Rencana Tahun 2023		Perangkat Daerah Penanggung Jawab		
						Target 2022	Pagu Indikatif	Lokasi	Sumber Dana	Prioritas			Target	Pagu Indikatif			
										Nasional	Daerah						
2	13	05					532,473,800							0			
2	13	05	2.01				532,473,800							0			
2	13	05	2.01	03				90 Orang 1 Desa 14 Kecamatan 249 desa/kelurahan 14 Kecamatan	400,000,000	Kab. Demak, Semua Kecamatan, Semua Kelurahan	Dana Transfer Umum- Dana Alokasi Umum			90 Orang 1 Desa 14 Kecamatan 249 desa/kelurahan 14 Kecamatan	0	DINAS PEMBERDAYAAN MASYARAKAT DAN DESA, PENGENDALIAN PENDUDUK DAN KELUARGA BERENCANA	
2	13	05	2.01	05				Jumlah BUMDES yang Dibina Jumlah Desa Yang Dibina Jumlah KP SPAMS yang Dibina Jumlah Pengurus Pasar Desa Jumlah UPK/BKAD yang Dibina	475 OH 60 OH 120 OH 90 OH 350 OH	83,656,800	Kab. Demak, Semua Kecamatan, Semua Kelurahan	Dana Transfer Umum- Dana Alokasi Umum			475 OH 60 OH 120 OH 90 OH 350 OH	0	DINAS PEMBERDAYAAN MASYARAKAT DAN DESA, PENGENDALIAN PENDUDUK DAN KELUARGA BERENCANA
2	13	05	2.01	06				Jumlah Posyantek di bina	125 OH	48,817,000	Kab. Demak, Semua Kecamatan, Semua Kelurahan	Dana Transfer Umum- Dana Alokasi Umum			125 OH	0	DINAS PEMBERDAYAAN MASYARAKAT DAN DESA, PENGENDALIAN PENDUDUK DAN KELUARGA BERENCANA
2	14							URUSAN PEMERINTAHAN BIDANG PENGENDALIAN PENDUDUK DAN KELUARGA BERENCANA						170,500,000			
2	14	02													170,500,000		

**Penetapan Rencana Kerja Pemerintah Daerah (RKPD)
Kabupaten Demak
Tahun 2022**

Kode	Urusan/ Bidang Urusan/ Program/ Kegiatan/ Sub Kegiatan	Indikator Program/ Kegiatan/ Sub Kegiatan	Target Akhir Periode RPJMD	Realisasi Capaian RKPD Tahun 2020	Prakiraan Capaian Target RKPD Tahun 2021	Capaian Kinerja dan Kerangka Pendanaan						Kelompok Sasaran	Prakiraan Maju Rencana Tahun 2023		Perangkat Daerah Penanggung Jawab
						Target 2022	Pagu Indikatif	Lokasi	Sumber Dana	Prioritas			Target	Pagu Indikatif	
										Nasional	Daerah				
2 14 02 2.01	Pemaduan dan Sinkronisasi Kebijakan Pemerintah Daerah Provinsi dengan Pemerintah Daerah Kabupaten/Kota dalam rangka Pengendalian Kuantitas Penduduk						0						170,500,000		
2 14 02 2.01 02	Penyusunan dan Pemanfaatan Grand Design Pembangunan Kependudukan (GDPK) Tingkat Kabupaten/Kota						0		PENDAPATAN ASLI DAERAH (PAD)				170,500,000	DINAS PEMBERDAYAAN MASYARAKAT DAN DESA, PENGENDALIAN PENDUDUK DAN KELUARGA BERENCANA	
2 14 03	PROGRAM PEMBINAAN KELUARGA BERENCANA (KB)						5,695,818,652						0		
2 14 03 2.01	Pelaksanaan Advokasi, Komunikasi, Informasi dan Edukasi (KIE) Pengendalian Penduduk dan KB sesuai Kearifan Budaya Lokal						1,355,800,000						0		
2 14 03 2.01 01	Advokasi Program KKBPK kepada Stakeholders dan Mitra Kerja	media elektronik media luar ruang pemasangan baliho				1 paket 1 paket 14 buah	1,355,800,000	Kab. Demak, Semua Kecamatan, Semua Kelurahan	Dana Transfer Umum- Dana Alokasi Umum DAK Non Fisik-BOKKB- BOKB			1 paket 1 paket 14 buah	0	DINAS PEMBERDAYAAN MASYARAKAT DAN DESA, PENGENDALIAN PENDUDUK DAN KELUARGA BERENCANA	
2 14 03 2.02	Pendayagunaan Tenaga Penyuluh KB/Petugas Lapangan KB (PKB/PLKB)						2,734,278,000						0		
2 14 03 2.02 03	Penguatan Pelaksanaan Penyuluhan, Penggerakan, Pelayanan dan Pengembangan Program KKBPK untuk Petugas Keluarga Berencana/Penyuluh Lapangan Keluarga Berencana (PKB/PLKB)	Jumlah petugas terpenuhinya kendaraan dinas operasional KB				300 OH 1 unit	2,734,278,000	Kab. Demak, Semua Kecamatan, Semua Kelurahan	Dana Transfer Umum- Dana Alokasi Umum DAK Fisik-Bidang Kesehatan dan KB- Reguler-Pelayanan Kesehatan Dasar DAK Non Fisik-BOKKB- BOKB			300 OH 1 unit	0	DINAS PEMBERDAYAAN MASYARAKAT DAN DESA, PENGENDALIAN PENDUDUK DAN KELUARGA BERENCANA	

**Penetapan Rencana Kerja Pemerintah Daerah (RKPD)
Kabupaten Demak
Tahun 2022**

Kode	Urusan/ Bidang Urusan/ Program/ Kegiatan/ Sub Kegiatan	Indikator Program/ Kegiatan/ Sub Kegiatan	Target Akhir Periode RPJMD	Realisasi Capaian RKPD Tahun 2020	Prakiraan Capaian Target RKPD Tahun 2021	Capaian Kinerja dan Kerangka Pendanaan						Kelompok Sasaran	Prakiraan Maju Rencana Tahun 2023		Perangkat Daerah Penanggung Jawab
						Target 2022	Pagu Indikatif	Lokasi	Sumber Dana	Prioritas			Target	Pagu Indikatif	
										Nasional	Daerah				
2 14 03 2.03	Pengendalian dan Pendistribusian Kebutuhan Alat dan Obat Kontrasepsi serta Pelaksanaan Pelayanan KB di Daerah Kabupaten/Kota						1,605,740,652						0		
2 14 03 2.03 01	Pengendalian Pendistribusian Alat dan Obat Kontrasepsi dan Sarana Penunjang Pelayanan KB ke Fasilitas Kesehatan Termasuk Jaringan dan Jejaringnya	Jumlah alokon yang didistribusikan Jumlah aseptor yang dilayani Jumlah pengadaan Imlant Kit Jumlah pengadaan implant Jumlah pengadaan IUD kit Jumlah pengadaan obgyn bed				64 Paket 4800 Orang 7 set 310 Unit 7 set 7 set	1,451,477,000	Kab. Demak, Semua Kecamatan, Semua Kelurahan	Dana Transfer Umum- Dana Alokasi Umum DAK Fisik-Bidang Kesehatan dan KB-Reguler-Pelayanan Kesehatan Dasar Dana Transfer Khusus - Dana Alokasi Khusus Non Fisik			64 Paket 4800 Orang 7 set 310 Unit 7 set 7 set		DINAS PEMBERDAYAAN MASYARAKAT DAN DESA, PENGENDALIAN PENDUDUK DAN KELUARGA BERENCANA	
2 14 03 2.03 04	Penyediaan Dukungan Ayoman Komplikasi Berat dan Kegagalan Penggunaan MKJP	Jumlah orang yang ditangani				20 Orang	5,950,000	Kab. Demak, Semua Kecamatan, Semua Kelurahan	Dana Transfer Umum- Dana Alokasi Umum			20 Orang		DINAS PEMBERDAYAAN MASYARAKAT DAN DESA, PENGENDALIAN PENDUDUK DAN KELUARGA BERENCANA	
2 14 03 2.03 08	Pembinaan Pelayanan Keluarga Berencana dan Kesehatan Reproduksi di Fasilitas Kesehatan termasuk Jaringan dan Jejaringnya	Jumlah Fasilitas Kesehatan KKB yang dibina Jumlah visitator yang melaksanakan kunjungan fakses				80 Faskes 70 Orang	0	Kab. Demak, Semua Kecamatan, Semua Kelurahan	Dana Transfer Umum- Dana Alokasi Umum DAK Non Fisik - BOKKB - BOK			80 Faskes 70 Orang		DINAS PEMBERDAYAAN MASYARAKAT DAN DESA, PENGENDALIAN PENDUDUK DAN KELUARGA BERENCANA	
2 14 03 2.03 11	Dukungan Operasional Pelayanan KB Bergerak	Frekuensi operasional mobil pelayanan Jumlah aseptor yang dilayani				14 Kecamatan 1700 Orang	148,313,652	Kab. Demak, Semua Kecamatan, Semua Kelurahan	Dana Transfer Umum- Dana Alokasi Umum			14 Kecamatan 1700 Orang		DINAS PEMBERDAYAAN MASYARAKAT DAN DESA, PENGENDALIAN PENDUDUK DAN KELUARGA BERENCANA	
2 14 04	PROGRAM PEMBERDAYAAN DAN PENINGKATAN KELUARGA SEJAHTERA (KS)						1,939,598,650						0		
2 14 04 2.01	Pelaksanaan Pembangunan Keluarga melalui Pembinaan Ketahanan dan Kesejahteraan Keluarga						1,939,598,650						0		

**Penetapan Rencana Kerja Pemerintah Daerah (RKPD)
Kabupaten Demak
Tahun 2022**

Kode	Urusan/ Bidang Urusan/ Program/ Kegiatan/ Sub Kegiatan	Indikator Program/ Kegiatan/ Sub Kegiatan	Target Akhir Periode RPJMD	Realisasi Capaian RKPD Tahun 2020	Prakiraan Capaian Target RKPD Tahun 2021	Capaian Kinerja dan Kerangka Pendanaan						Kelompok Sasaran	Prakiraan Maju Rencana Tahun 2023		Perangkat Daerah Penanggung Jawab
						Target 2022	Pagu Indikatif	Lokasi	Sumber Dana	Prioritas			Target	Pagu Indikatif	
										Nasional	Daerah				
2 14 04 2.01 01	Pembentukan Kelompok Ketahanan dan Kesejahteraan Keluarga (Bina Keluarga Balita (BKB), Bina Keluarga Remaja (BKR), Pusat Informasi dan Konseling Remaja (PIK-R) Bina Keluarga Lansia (BKL), Unit Peningkatan Pendapatan Keluarga Sejahtera (UPPKS) dan Pemberdayaan Ekonomi Keluarga)	Jumlah Kelompok PIK-R yang dibentuk				14 Kelompok	0	Kab. Demak, Semua Kecamatan, Semua Kelurahan	Dana Transfer Umum- Dana Alokasi Umum				14 Kelompok	0	DINAS PEMBERDAYAAN MASYARAKAT DAN DESA, PENGENDALIAN PENDUDUK DAN KELUARGA BERENCANA
2 14 04 2.01 03	Orientasi dan Pelatihan Teknis Pengelola Ketahanan dan Kesejahteraan Keluarga (BKB, BKR, BKL, PPPKS, PIK-R dan Pemberdayaan Ekonomi Keluarga/UPPKS)	Jumlah Duta Genre yang dibina Jumlah kader yang dibina Jumlah pengadaan BKB kit Jumlah pengadaan Kit Siap Nikah Jumlah peserta PIK-R yang dibina Jumlah peserta yang dilatih				70 Orang 5350 Orang 10 Unit 10 Unit 90 Orang 90 Orang	1,444,598,650	Kab. Demak, Semua Kecamatan, Semua Kelurahan	Dana Transfer Umum- Dana Alokasi Umum DAK Fisik-Bidang Kesehatan dan KB- Penugasan-Penurunan Stunting (KB) DAK Non Fisik - BOKKB - BOK				70 Orang 5350 Orang 10 Unit 10 Unit 90 Orang 90 Orang	0	DINAS PEMBERDAYAAN MASYARAKAT DAN DESA, PENGENDALIAN PENDUDUK DAN KELUARGA BERENCANA
2 14 04 2.01 05	Penyediaan Biaya Operasional bagi Pengelola dan Pelaksana (Kader) Ketahanan dan Kesejahteraan Keluarga (BKB, BKR, BKL, PPPKS, PIK-R dan Pemberdayaan Ekonomi Keluarga/UPPKS)	Jumlah kader yang dibina Jumlah PPKS yang dibina				1680 Orang 2 Kelompok	495,000,000	Kab. Demak, Semua Kecamatan, Semua Kelurahan	Dana Transfer Umum- Dana Alokasi Umum DAK Non Fisik-BOKKB-BOKB				1680 Orang 2 Kelompok	0	DINAS PEMBERDAYAAN MASYARAKAT DAN DESA, PENGENDALIAN PENDUDUK DAN KELUARGA BERENCANA
2	URUSAN PEMERINTAHAN WAJIB YANG TIDAK BERKAITAN DENGAN PELAYANAN DASAR														
2 15	URUSAN PEMERINTAHAN BIDANG PERHUBUNGAN														
2 15 01							28,878,895,471							35,775,024,165	
2 15 01	PROGRAM PENUNJANG URUSAN PEMERINTAHAN DAERAH KABUPATEN/KOTA														
2 15 01 2.02	Administrasi Keuangan Perangkat Daerah														
2 15 01 2.02 01	Penyediaan Gaji dan Tunjangan ASN	belanja gaji dan tunjangan ASN				12 bulan	3,742,165,606	Kab. Demak, Demak, Katonsari	Dana Transfer Umum- Dana Alokasi Umum				12 bulan	3,950,834,000	DINAS PERHUBUNGAN

**Penetapan Rencana Kerja Pemerintah Daerah (RKPD)
Kabupaten Demak
Tahun 2022**

Kode	Urusan/ Bidang Urusan/ Program/ Kegiatan/ Sub Kegiatan	Indikator Program/ Kegiatan/ Sub Kegiatan	Target Akhir Periode RPJMD	Realisasi Capaian RKPD Tahun 2020	Prakiraan Capaian Target RKPD Tahun 2021	Capaian Kinerja dan Kerangka Pendanaan						Kelompok Sasaran	Prakiraan Maju Rencana Tahun 2023		Perangkat Daerah Penanggung Jawab
						Target 2022	Pagu Indikatif	Lokasi	Sumber Dana	Prioritas			Target	Pagu Indikatif	
										Nasional	Daerah				
2.15.01.2.02.02	Penyediaan Administrasi Pelaksanaan Tugas ASN	jumlah honorarium ASN dan non ASN pendukung pelaksanaan tugas yg terbayar				47 orang	1,425,000,000	Kab. Demak, Semua Kecamatan, Semua Kelurahan	Dana Transfer Umum-Dana Alokasi Umum			47 orang	1,335,280,000	DINAS PERHUBUNGAN	
2.15.01.2.05	Administrasi Kepegawaian Perangkat Daerah						0						150,000,000		
2.15.01.2.05.01	Peningkatan Sarana dan Prasarana Disiplin Pegawai	jumlah pegawai meningkatkan disiplin				70 orang	0	Semua Kab/Kota, Semua Kecamatan, Semua Kelurahan Kab. Demak, Semua Kecamatan, Semua Kelurahan	PENDAPATAN ASLI DAERAH (PAD) Dana Transfer Umum-Dana Alokasi Umum			70 orang	150,000,000	DINAS PERHUBUNGAN	
2.15.01.2.05.02	Pengadaan Pakaian Dinas Beserta Atribut Kelengkapannya						0	Kab. Demak, Semua Kecamatan, Semua Kelurahan	Dana Transfer Umum-Dana Alokasi Umum				0	DINAS PERHUBUNGAN	
2.15.01.2.06	Administrasi Umum Perangkat Daerah						235,000,000						455,000,000		
2.15.01.2.06.01	Penyediaan Komponen Instalasi Listrik/Penerangan Bangunan Kantor	jumlah alat listrik dan elektronik				228 alat	20,000,000	Kab. Demak, Semua Kecamatan, Semua Kelurahan	Dana Transfer Umum-Dana Alokasi Umum			228 alat	15,000,000	DINAS PERHUBUNGAN	
2.15.01.2.06.02	Penyediaan Peralatan dan Perlengkapan Kantor	jumlah peralatan yg tersedia dan ketersediaan ATK				6104 jenis	110,000,000		Dana Transfer Umum-Dana Alokasi Umum			6104 jenis	250,000,000	DINAS PERHUBUNGAN	
2.15.01.2.06.03	Penyediaan Peralatan Rumah Tangga						5,000,000		Dana Transfer Umum-Dana Alokasi Umum		3.3 Peningkatan dan pemeliharaan jaringan jalan dan jembatan kabupaten		15,000,000	DINAS PERHUBUNGAN	
2.15.01.2.06.05	Penyediaan Barang Cetak dan Penggandaan	jumlah barang cetakan dan penggandaan jumlah barang cetakan dan penggandaan				5750 lembar 197245 lembar	20,000,000	Kab. Demak, Semua Kecamatan, Semua Kelurahan	Dana Transfer Umum-Dana Alokasi Umum			5750 lembar 197245 lembar	50,000,000	DINAS PERHUBUNGAN	
2.15.01.2.06.09	Penyelenggaraan Rapat Koordinasi dan Konsultasi SKPD	Jumlah SPPD dalam daerah dan luar daerah				402 perjalanan	80,000,000	Kab. Demak, Semua Kecamatan, Semua Kelurahan	Dana Transfer Umum-Dana Alokasi Umum			402 perjalanan	125,000,000	DINAS PERHUBUNGAN	
2.15.01.2.06.10	Penatausahaan Arsip Dinamis pada SKPD						0		Dana Transfer Umum-Dana Alokasi Umum				0	DINAS PERHUBUNGAN	

**Penetapan Rencana Kerja Pemerintah Daerah (RKPD)
Kabupaten Demak
Tahun 2022**

Kode	Urusan/ Bidang Urusan/ Program/ Kegiatan/ Sub Kegiatan	Indikator Program/ Kegiatan/ Sub Kegiatan	Target Akhir Periode RPJMD	Realisasi Capaian RKPD Tahun 2020	Prakiraan Capaian Target RKPD Tahun 2021	Capaian Kinerja dan Kerangka Pendanaan						Kelompok Sasaran	Prakiraan Maju Rencana Tahun 2023		Perangkat Daerah Penanggung Jawab
						Target 2022	Pagu Indikatif	Lokasi	Sumber Dana	Prioritas			Target	Pagu Indikatif	
										Nasional	Daerah				
2 15 01 2.06 11	Dukungan Pelaksanaan Sistem Pemerintahan Berbasis Elektronik pada SKPD						0		Dana Transfer Umum- Dana Alokasi Umum				0	DINAS PERHUBUNGAN	
2 15 01 2.07	Pengadaan Barang Milik Daerah Penunjang Urusan Pemerintah Daerah						0						685,000,000		
2 15 01 2.07 05	Pengadaan Mebel						0		Dana Transfer Umum- Dana Alokasi Umum				0	DINAS PERHUBUNGAN	
2 15 01 2.07 06	Pengadaan Peralatan dan Mesin Lainnya	jumlah pengadaan peralatan				6 unit	0	Kab. Demak, Semua Kecamatan, Semua Kelurahan	Dana Transfer Umum- Dana Alokasi Umum			6 unit	150,000,000	DINAS PERHUBUNGAN	
2 15 01 2.07 11	Pengadaan Sarana dan Prasarana Pendukung Gedung Kantor atau Bangunan Lainnya	jumlah pengadaan sarana gedung kantor				6 unit	0	Kab. Demak, Semua Kecamatan, Semua Kelurahan	Dana Transfer Umum- Dana Alokasi Umum			6 unit	535,000,000	DINAS PERHUBUNGAN	
2 15 01 2.08	Penyediaan Jasa Penunjang Urusan Pemerintahan Daerah						22,711,681,865						207,945,000		
2 15 01 2.08 01	Penyediaan Jasa Surat Menyurat	jumlah benda pos tersedia				700 keping	1,200,000	Kab. Demak, Semua Kecamatan, Semua Kelurahan				700 keping	1,200,000	DINAS PERHUBUNGAN	
2 15 01 2.08 02	Penyediaan Jasa Komunikasi, Sumber Daya Air dan Listrik	jumlah tagihan jasa telepon, air dan listrik terbayar				12 BULAN	22,710,481,865	Semua Kab/Kota, Semua Kecamatan, Semua Kelurahan	Dana Transfer Umum - Dana Alokasi Umum			12 BULAN	206,745,000	DINAS PERHUBUNGAN	
2 15 01 2.09	Pemeliharaan Barang Milik Daerah Penunjang Urusan Pemerintahan Daerah						190,548,000						348,000,000		
2 15 01 2.09 01	Penyediaan Jasa Pemeliharaan, Biaya Pemeliharaan dan Pajak Kendaraan Perorangan Dinas atau Kendaraan Dinas Jabatan						0		Dana Transfer Umum- Dana Alokasi Umum				0	DINAS PERHUBUNGAN	
2 15 01 2.09 02	Penyediaan Jasa Pemeliharaan, Biaya Pemeliharaan, Pajak, dan Perizinan Kendaraan Dinas Operasional atau Lapangan	jumlah kendaraan dinas terpelihara				19 unit	180,000,000	Kab. Demak, Semua Kecamatan, Semua Kelurahan	Dana Transfer Umum - Dana Alokasi Umum			19 unit	198,000,000	DINAS PERHUBUNGAN	

**Penetapan Rencana Kerja Pemerintah Daerah (RKPD)
Kabupaten Demak
Tahun 2022**

Kode	Urusan/ Bidang Urusan/ Program/ Kegiatan/ Sub Kegiatan	Indikator Program/ Kegiatan/ Sub Kegiatan	Target Akhir Periode RPJMD	Realisasi Capaian RKPD Tahun 2020	Prakiraan Capaian Target RKPD Tahun 2021	Capaian Kinerja dan Kerangka Pendanaan						Kelompok Sasaran	Prakiraan Maju Rencana Tahun 2023		Perangkat Daerah Penanggung Jawab
						Target 2022	Pagu Indikatif	Lokasi	Sumber Dana	Prioritas			Target	Pagu Indikatif	
										Nasional	Daerah				
2 15 01 2.09 03	Penyediaan Jasa Pemeliharaan, Biaya Pemeliharaan dan Perizinan Alat Besar						0		Dana Transfer Umum - Dana Alokasi Umum				0		DINAS PERHUBUNGAN
2 15 01 2.09 06	Pemeliharaan Peralatan dan Mesin Lainnya						10,548,000		Dana Transfer Umum- Dana Alokasi Umum				0		DINAS PERHUBUNGAN
2 15 01 2.09 07	Pemeliharaan Aset Tetap Lainnya						0		Dana Transfer Umum - Dana Alokasi Umum				0		DINAS PERHUBUNGAN
2 15 01 2.09 09	Pemeliharaan/Rehabilitasi Gedung Kantor dan Bangunan Lainnya	jumlah sarana dan prasaran gedung kantor atau bangunan lainnya yang terpelihara				17 unit	0	Semua Kab/Kota, Semua Kecamatan, Semua Kelurahan	Dana Transfer Umum- Dana Alokasi Umum			17 unit	100,000,000		DINAS PERHUBUNGAN
2 15 01 2.09 10	Pemeliharaan/Rehabilitasi Sarana dan Prasarana Gedung Kantor atau Bangunan Lainnya	jumlah sarpras gedung kantor atau bangunan lainnya yg terpelihara				15 unit	0	Kab. Demak, Semua Kecamatan, Semua Kelurahan	Dana Transfer Umum - Dana Alokasi Umum			15 unit	50,000,000		DINAS PERHUBUNGAN
2 15 02	PROGRAM PENYELENGGARAAN LALU LINTAS DAN ANGKUTAN JALAN (LLAJ)						574,500,000						28,642,965,165		
2 15 02 2.01	Penetapan Rencana Induk Jaringan LLAJ Kabupaten/Kota						20,000,000						100,000,000		
2 15 02 2.01 01	Pelaksanaan Penyusunan Rencana Induk Jaringan LLAJ Kabupaten/Kota	Dokumen perencana tersedia				2 paket	20,000,000	Kab. Demak, Semua Kecamatan, Semua Kelurahan	Dana Transfer Umum- Dana Alokasi Umum			2 paket	100,000,000		DINAS PERHUBUNGAN
2 15 02 2.02	Penyediaan Perlengkapan Jalan di Jalan Kabupaten/Kota						120,000,000						24,806,377,365		
2 15 02 2.02 01	Pembangunan Prasarana Jalan di Jalan Kabupaten/Kota						0						0		DINAS PERHUBUNGAN
2 15 02 2.02 02	Penyediaan Perlengkapan Jalan di Jalan Kabupaten/Kota	jumlah perlengkapan jalan terpasang				3 paket	120,000,000	Kab. Demak, Semua Kecamatan, Semua Kelurahan	Dana Transfer Umum- Dana Alokasi Umum			3 paket	24,806,377,365		DINAS PERHUBUNGAN
2 15 02 2.03	Pengelolaan Terminal Penumpang Tipe C						0						350,000,000		
2 15 02 2.03 02	Pembangunan Gedung Terminal	jumlah dokumen perencanaan pembangunan gedung terminal				1 lokasi	0	Kab. Demak, Semua Kecamatan, Semua Kelurahan	Dana Transfer Umum- Dana Alokasi Umum			1 lokasi	200,000,000		DINAS PERHUBUNGAN

**Penetapan Rencana Kerja Pemerintah Daerah (RKPD)
Kabupaten Demak
Tahun 2022**

Kode	Urusan/ Bidang Urusan/ Program/ Kegiatan/ Sub Kegiatan	Indikator Program/ Kegiatan/ Sub Kegiatan	Target Akhir Periode RPJMD	Realisasi Capaian RKPD Tahun 2020	Prakiraan Capaian Target RKPD Tahun 2021	Capaian Kinerja dan Kerangka Pendanaan						Kelompok Sasaran	Prakiraan Maju Rencana Tahun 2023		Perangkat Daerah Penanggung Jawab
						Target 2022	Pagu Indikatif	Lokasi	Sumber Dana	Prioritas			Target	Pagu Indikatif	
										Nasional	Daerah				
2.15.02.2.03.03	Pengembangan Sarana dan Prasarana Terminal	Jumlah sarpras terbangun				2 paket	0	Kab. Demak, Semua Kecamatan, Semua Kelurahan	Dana Transfer Umum - Dana Alokasi Umum			2 paket	100,000,000	DINAS PERHUBUNGAN	
2.15.02.2.03.04	Rehabilitasi dan Pemeliharaan Terminal (Fasilitas Utama dan Pendukung)	jumlah terminal terpelihara				2 unit	0	Kab. Demak, Semua Kecamatan, Semua Kelurahan	Dana Transfer Umum- Dana Alokasi Umum			2 unit	50,000,000	DINAS PERHUBUNGAN	
2.15.02.2.04	Penerbitan Izin Penyelenggaraan dan Pembangunan Fasilitas Parkir												65,000,000		
2.15.02.2.04.01	Fasilitasi Pemenuhan Persyaratan Perolehan Izin Penyelenggaraan dan Pembangunan Fasilitas Parkir Kewenangan Kabupaten/Kota dalam Sistem Pelayanan Perizinan berusaha Terintegrasi secara Elektronik	jumlah operasional UPTD Sarpras Perhubungan tersedia				1 kegiatan	20,000,000	Kab. Demak, Semua Kecamatan, Semua Kelurahan	Dana Transfer Umum- Dana Alokasi Umum			1 kegiatan	65,000,000	DINAS PERHUBUNGAN	
2.15.02.2.05	Pengujian Berkala Kendaraan Bermotor												2,165,087,800		
2.15.02.2.05.01	Penyediaan Sarana dan Prasarana Pengujian Berkala Kendaraan Bermotor	Jumlah sarpras tersedia				1 paket	0	Kab. Demak, Semua Kecamatan, Semua Kelurahan	Dana Transfer Umum- Dana Alokasi Umum			1 paket	1,640,467,800	DINAS PERHUBUNGAN	
2.15.02.2.05.03	Registrasi Kendaraan Wajib Uji Berkala Kendaraan Bermotor	jumlah layanan registrasi				1 paket	0	Kab. Demak, Semua Kecamatan, Semua Kelurahan	Dana Transfer Umum- Dana Alokasi Umum Dana Transfer Umum - Dana Alokasi Umum			1 paket	30,000,000	DINAS PERHUBUNGAN	
2.15.02.2.05.04	Penyediaan Bukti Lulus Uji Pengujian Berkala Kendaraan Bermotor	Tersedianya bukti lulus uji kendaraan bermotor				14000 kartu	150,000,000	Kab. Demak, Semua Kecamatan, Semua Kelurahan	Dana Transfer Umum - Dana Alokasi Umum			14000 kartu	350,000,000	DINAS PERHUBUNGAN	
2.15.02.2.05.07	Pemeliharaan Sarana dan Prasarana Pengujian Berkala Kendaraan Bermotor	Terpeliharanya alat pengujian kendaraan bermotor				12 unit	94,000,000	Kab. Demak, Semua Kecamatan, Semua Kelurahan	Dana Transfer Umum- Dana Alokasi Umum			12 unit	144,620,000	DINAS PERHUBUNGAN	
2.15.02.2.06	Pelaksanaan Manajemen dan Rekayasa Lalu Lintas untuk Jaringan Jalan Kabupaten/Kota												280,000,000		

**Penetapan Rencana Kerja Pemerintah Daerah (RKPD)
Kabupaten Demak
Tahun 2022**

Kode	Urusan/ Bidang Urusan/ Program/ Kegiatan/ Sub Kegiatan	Indikator Program/ Kegiatan/ Sub Kegiatan	Target Akhir Periode RPJMD	Realisasi Capaian RKPD Tahun 2020	Prakiraan Capaian Target RKPD Tahun 2021	Capaian Kinerja dan Kerangka Pendanaan						Kelompok Sasaran	Prakiraan Maju Rencana Tahun 2023		Perangkat Daerah Penanggung Jawab
						Target 2022	Pagu Indikatif	Lokasi	Sumber Dana	Prioritas			Target	Pagu Indikatif	
										Nasional	Daerah				
2.15.02.2.06.02	Pengadaan, Pemasangan, Perbaikan dan Pemeliharaan Perlengkapan Jalan dalam rangka Manajemen dan Rekayasa Lalu Lintas	Terlaksananya rekayasa lalu lintas di jalan Kabupaten / Kota				2 paket	15,000,000	Kab. Demak, Semua Kecamatan, Semua Kelurahan	Dana Transfer Umum-Dana Alokasi Umum			2 paket	280,000,000	DINAS PERHUBUNGAN	
2.15.02.2.07	Persetujuan Hasil Analisis Dampak Lalu Lintas (Andalalin) untuk Jalan Kabupaten/Kota						10,000,000						50,000,000		
2.15.02.2.07.03	Koordinasi dan Sinkronisasi Penilaian Hasil Andalalin	Jumlah Andalalin tersedia				2 dokumen	10,000,000	Kab. Demak, Semua Kecamatan, Semua Kelurahan	Dana Transfer Umum-Dana Alokasi Umum			2 dokumen	20,000,000	DINAS PERHUBUNGAN	
2.15.02.2.07.04	Pengawasan Pelaksanaan Rekomendasi Andalalin	rekomendasi andalalin terlaksana				1 dokumen	0	Kab. Demak, Semua Kecamatan, Semua Kelurahan	Dana Transfer Umum-Dana Alokasi Umum			1 dokumen	30,000,000	DINAS PERHUBUNGAN	
2.15.02.2.08	Audit dan Inspeksi Keselamatan LLAJ di Jalan						115,500,000						637,500,000		
2.15.02.2.08.03	Pelaksanaan Inspeksi, Audit dan Pemantauan Terminal						0		Dana Transfer Umum-Dana Alokasi Umum				300,000,000	DINAS PERHUBUNGAN	
2.15.02.2.08.05	Pelaksanaan Inspeksi, Audit dan Pemantauan Sistem Manajemen Keselamatan Perusahaan Angkutan Umum	jumlah pengawasan pengaturan dan operasional lalu lintas				2 kegiatan	115,500,000	Kab. Demak, Semua Kecamatan, Semua Kelurahan	Dana Transfer Umum-Dana Alokasi Umum			2 kegiatan	337,500,000	DINAS PERHUBUNGAN	
2.15.02.2.09	Penyediaan Angkutan Umum untuk Jasa Angkutan Orang dan/atau Barang antar Kota dalam 1 (satu) Daerah Kabupaten/Kota						30,000,000						84,000,000		
2.15.02.2.09.01	Penyediaan Angkutan Umum untuk Jasa Angkutan Orang dan/atau Barang antar Kota dalam 1 (satu) Daerah Kabupaten/Kota	Jumlah angkutan tersedia				2 unit	0	Kab. Demak, Semua Kecamatan, Semua Kelurahan	Dana Transfer Umum-Dana Alokasi Umum			2 unit	50,000,000	DINAS PERHUBUNGAN	

**Penetapan Rencana Kerja Pemerintah Daerah (RKPD)
Kabupaten Demak
Tahun 2022**

Kode	Urusan/ Bidang Urusan/ Program/ Kegiatan/ Sub Kegiatan	Indikator Program/ Kegiatan/ Sub Kegiatan	Target Akhir Periode RPJMD	Realisasi Capaian RKPD Tahun 2020	Prakiraan Capaian Target RKPD Tahun 2021	Capaian Kinerja dan Kerangka Pendanaan						Kelompok Sasaran	Prakiraan Maju Rencana Tahun 2023		Perangkat Daerah Penanggung Jawab
						Target 2022	Pagu Indikatif	Lokasi	Sumber Dana	Prioritas			Target	Pagu Indikatif	
										Nasional	Daerah				
2 15 02 2.09 02	Pengendalian dan Pengawasan Ketersediaan Angkutan Umum untuk Jasa angkutan Orang dan/atau Barang Antar Kota dalam 1 (satu) Kabupaten/Kota	jumlah kegiatan operasional angkutan terlaksana				1 kegiatan	30,000,000	Kab. Demak, Semua Kecamatan, Semua Kelurahan	Dana Transfer Umum-Dana Alokasi Umum			1 kegiatan	34,000,000	DINAS PERHUBUNGAN	
2 15 02 2.11	Penetapan Rencana Umum Jaringan Trayek Perkotaan dalam 1 (satu) Daerah Kabupaten/Kota						0						105,000,000		
2 15 02 2.11 02	Penetapan Kebijakan dan Sosialisasi Rencana Umum Jaringan Trayek Perkotaan dalam 1 (satu) Daerah Kabupaten/Kota	Jumlah kegiatan sosialisasi keselamatan lalu lintas dan terpilihnya pelajar pelopor				2 kegiatan	0	Kab. Demak, Semua Kecamatan, Semua Kelurahan	Dana Transfer Umum-Dana Alokasi Umum			2 kegiatan	60,000,000	DINAS PERHUBUNGAN	
2 15 02 2.11 03	Pengendalian Pelaksanaan Rencana Umum Jaringan Trayek Perkotaan dalam 1 (satu) Daerah Kabupaten/Kota	Pelayanan jasa angkutan terlaksana				1 kegiatan	0	Kab. Demak, Semua Kecamatan, Semua Kelurahan	Dana Transfer Umum - Dana Alokasi Umum			1 kegiatan	45,000,000	DINAS PERHUBUNGAN	
2	URUSAN PEMERINTAHAN WAJIB YANG TIDAK BERKAITAN DENGAN PELAYANAN DASAR														
2 16	URUSAN PEMERINTAHAN BIDANG KOMUNIKASI DAN INFORMATIKA						6,629,011,550						9,638,582,550		
2 16 01	PROGRAM PENUNJANG URUSAN PEMERINTAHAN DAERAH KABUPATEN/KOTA	Capaian layanan kesekretariatan Capaian Layanan Kesekretariatan	%		%	100 100 %	5,444,753,550					100 100 %	6,369,079,350		
2 16 01 2.01	Perencanaan, Penganggaran, dan Evaluasi Kinerja Perangkat Daerah	Jumlah dokumen perencanaan, penganggaran dan laporan kinerja daerah	dokumen		dokumen	10 dokumen	5,000,000					10 dokumen	30,000,000		
2 16 01 2.01 01	Penyusunan Dokumen Perencanaan Perangkat Daerah	Jumlah dokumen perencanaan, penganggaran dan laporan kinerja daerah				10 dokumen	5,000,000		PENDAPATAN ASLI DAERAH (PAD)			Dokumen perencanaan, penganggaran dan laporan kinerja daerah	10 dokumen	30,000,000	DINAS KOMUNIKASI DAN INFORMATIKA
2 16 01 2.02	Administrasi Keuangan Perangkat Daerah	Jumlah Penyediaan Gaji ASN dan Non ASN Jumlah penyediaan Gaji dan Tunjangan ASN	bulan bulan		bulan bulan	12 bulan 12 bulan	3,605,149,350					12 bulan 12 bulan	3,595,549,350		
2 16 01 2.02 01	Penyediaan Gaji dan Tunjangan ASN	Jumlah Penyediaan Gaji, Tunjangan dan Tambahan Penghasilan ASN				12 bulan	3,338,949,350	Kab. Demak, Semua Kecamatan, Semua Kelurahan	Dana Transfer Umum-Dana Alokasi Umum	Meningkatkan Sumber Daya Manusia Yang Berkualitas Dan Berdaya Saing	2.1 Penerapan teknologi tepat guna	ASN dan Non ASN	12 bulan	3,338,949,350	DINAS KOMUNIKASI DAN INFORMATIKA

**Penetapan Rencana Kerja Pemerintah Daerah (RKPD)
Kabupaten Demak
Tahun 2022**

Kode	Urusan/ Bidang Urusan/ Program/ Kegiatan/ Sub Kegiatan	Indikator Program/ Kegiatan/ Sub Kegiatan	Target Akhir Periode RPJMD	Realisasi Capaian RKPD Tahun 2020	Prakiraan Capaian Target RKPD Tahun 2021	Capaian Kinerja dan Kerangka Pendanaan					Kelompok Sasaran	Prakiraan Maju Rencana Tahun 2023		Perangkat Daerah Penanggung Jawab	
						Target 2022	Pagu Indikatif	Lokasi	Sumber Dana	Prioritas		Target	Pagu Indikatif		
										Nasional					Daerah
2.16.01.2.02.02	Penyediaan Administrasi Pelaksanaan Tugas ASN	Honor penanggung jawab pengelola keuangan, pejabat pengadaan barang/jasa, pengelola BMD, tenaga arsip dan tenaga administrasi yang terbayar				19 OB	266,200,000	Kab. Demak, Semua Kecamatan, Semua Kelurahan		Meningkatkan Sumber Daya Manusia Yang Berkualitas Dan Berdaya Saing	ASN dan Non ASN	19 OB	256,600,000	DINAS KOMUNIKASI DAN INFORMATIKA	
2.16.01	Administrasi Kepegawaian Perangkat Daerah	Jumlah Terpenuhiya kebutuhan administrasi kepegawaian perangkat daerah	bulan		bulan	12 bulan	670,530,000					12 bulan	670,530,000		
2.16.01.2.05.10	Sosialisasi Peraturan Perundang-Undangan	Jumlah kegiatan yang dilaksanakan				3 kegiatan	670,530,000	Kab. Demak, Demak, Bintoro			0	3 kegiatan	670,530,000	DINAS KOMUNIKASI DAN INFORMATIKA	
2.16.01	Administrasi Umum Perangkat Daerah	Jumlah kebutuhan administrasi umum perangkat daerah	bulan		bulan	12 bulan	61,872,200					12 bulan	406,000,000		
2.16.01.2.06.01	Penyediaan Komponen Instalasi Listrik/Penerangan Bangunan Kantor	Jumlah komponen instalasi listrik				114 unit	3,399,700	Kab. Demak, Semua Kecamatan, Semua Kelurahan	Dana Transfer Umum-Dana Alokasi Umum		Administrasi Umum Perangkat Daerah	114 unit	11,000,000	DINAS KOMUNIKASI DAN INFORMATIKA	
2.16.01.2.06.02	Penyediaan Peralatan dan Perlengkapan Kantor	Jumlah ATK				985 unit	12,498,100	Kab. Demak, Semua Kecamatan, Semua Kelurahan	Dana Transfer Umum-Dana Alokasi Umum		Administrasi Umum Perangkat Daerah	985 unit	160,000,000	DINAS KOMUNIKASI DAN INFORMATIKA	
2.16.01.2.06.04	Penyediaan Bahan Logistik Kantor	Makan minum rapat				225 dus	5,100,000	Kab. Demak, Semua Kecamatan, Semua Kelurahan	Dana Transfer Umum-Dana Alokasi Umum		Administrasi Umum Perangkat Daerah	225 dus	55,000,000	DINAS KOMUNIKASI DAN INFORMATIKA	
2.16.01.2.06.05	Penyediaan Barang Cetak dan Penggandaan	Jumlah barang cetakan dan penggandaan				10428 lembar	5,092,400	Kab. Demak, Semua Kecamatan, Semua Kelurahan	Dana Transfer Umum-Dana Alokasi Umum		Administrasi Umum Perangkat Daerah	10428 lembar	55,000,000	DINAS KOMUNIKASI DAN INFORMATIKA	
2.16.01.2.06.09	Penyelenggaraan Rapat Koordinasi dan Konsultasi SKPD	Jumlah SPPD dalam daerah Jumlah SPPD luar daerah				64 OK 76 OK	35,782,000	Kab. Demak, Semua Kecamatan, Semua Kelurahan	Dana Transfer Umum-Dana Alokasi Umum		Administrasi Umum Perangkat Daerah	64 OK 76 OK	125,000,000	DINAS KOMUNIKASI DAN INFORMATIKA	
2.16.01	Penyediaan Jasa Penunjang Urusan Pemerintahan Daerah	Jumlah jasa penunjang urusan pemerintah daerah	bulan		bulan	12 bulan	1,002,000,000					12 bulan	1,260,000,000		
2.16.01.2.08.01	Penyediaan Jasa Surat Menyurat	Jumlah surat yang dikirim Tersedianya materi, peranko pos giro				20 surat 160 keping	2,000,000	Kab. Demak, Semua Kecamatan, Semua Kelurahan	Dana Transfer Umum-Dana Alokasi Umum		Jasa penunjang urusan pemerintah daerah	20 surat 160 keping	10,000,000	DINAS KOMUNIKASI DAN INFORMATIKA	

**Penetapan Rencana Kerja Pemerintah Daerah (RKPD)
Kabupaten Demak
Tahun 2022**

Kode	Urusan/ Bidang Urusan/ Program/ Kegiatan/ Sub Kegiatan	Indikator Program/ Kegiatan/ Sub Kegiatan	Target Akhir Periode RPJMD	Realisasi Capaian RKPD Tahun 2020	Prakiraan Capaian Target RKPD Tahun 2021	Capaian Kinerja dan Kerangka Pendanaan						Kelompok Sasaran	Prakiraan Maju Rencana Tahun 2023		Perangkat Daerah Penanggung Jawab
						Target 2022	Pagu Indikatif	Lokasi	Sumber Dana	Prioritas			Target	Pagu Indikatif	
										Nasional	Daerah				
2 16 01 2.08 02	Penyediaan Jasa Komunikasi, Sumber Daya Air dan Listrik	Jumlah rekening telpon, listrik yang terbayar, dan internet				12 bulan	1,000,000,000	Kab. Demak, Semua Kecamatan, Semua Kelurahan	Dana Transfer Umum-Dana Alokasi Umum			Jasa penunjang urusan pemerintah daerah	12 bulan	1,250,000,000	DINAS KOMUNIKASI DAN INFORMATIKA
2 16 01 2.09	Pemeliharaan Barang Milik Daerah Penunjang Urusan Pemerintahan Daerah	Jumlah terpeliharanya BMD penunjang urusan pemerintahan daerah	bulan		bulan	12 bulan	100,202,000						12 bulan	407,000,000	
2 16 01 2.09 02	Penyediaan Jasa Pemeliharaan, Biaya Pemeliharaan, Pajak, dan Perizinan Kendaraan Dinas Operasional atau Lapangan	Jumlah kendaraan dinas roda dua yang terpelihara Jumlah kendaraan dinas roda empat yang terpelihara				8 unit 4 unit	83,654,100	Kab. Demak, Semua Kecamatan, Semua Kelurahan	Dana Transfer Umum-Dana Alokasi Umum			Barang Milik Daerah	8 unit 4 unit	125,000,000	DINAS KOMUNIKASI DAN INFORMATIKA
2 16 01 2.09 11	Pemeliharaan/Rehabilitasi Sarana dan Prasarana Pendukung Gedung Kantor atau Bangunan Lainnya	Jumlah peralatan kantor yang terpelihara Jumlah sarana gedung kantor atau bangunan lainnya yang terpelihara				18 unit 2 unit	16,547,900	Kab. Demak, Semua Kecamatan, Semua Kelurahan	Dana Transfer Umum-Dana Alokasi Umum			Barang Milik Daerah	18 unit 2 unit	282,000,000	DINAS KOMUNIKASI DAN INFORMATIKA
2 16 02	PROGRAM INFORMASI DAN KOMUNIKASI PUBLIK	Persentase Jangkauan Jaringan	%		%	100 %	675,000,000						100 %	1,733,045,200	
2 16 02 2.01	Pengelolaan Informasi dan Komunikasi Publik Pemerintah Daerah Kabupaten/Kota	Jumlah Komunikasi dan informasi publik yang dikelola	media		media	7 media	675,000,000						7 media	1,733,045,200	
2 16 02 2.01 05	Pengelolaan Media Komunikasi Publik	Jumlah informasi yang disediakan				30000 berita	427,000,000	Kab. Demak, Semua Kecamatan, Semua Kelurahan	Dana Transfer Umum-Dana Alokasi Umum			0	30000 berita	264,000,000	DINAS KOMUNIKASI DAN INFORMATIKA
2 16 02 2.01 06	Pelayanan Informasi Publik	Jumlah Layanan Publik yang diselenggarakan secara online				48 kali	50,000,000	Kab. Demak, Semua Kecamatan, Semua Kelurahan	Dana Transfer Umum-Dana Alokasi Umum			0	48 kali	542,213,700	DINAS KOMUNIKASI DAN INFORMATIKA
2 16 02 2.01 11	Penguatan Tata Kelola Komisi Informasi di Daerah	Jumlah Kegiatan untuk mendukung penguatan tata kelola informasi				4 kegiatan	21,600,000		Dana Transfer Umum-Dana Alokasi Umum			0	4 kegiatan	227,439,300	DINAS KOMUNIKASI DAN INFORMATIKA
2 16 02 2.01 12	Penyelenggaraan Hubungan Masyarakat, Media dan Kemitraan Komunitas	Jumlah Penyelenggaraan Hubungan Masyarakat, Media dan Kemitraan Komunitas				4 kegiatan	176,400,000	Kab. Demak, Semua Kecamatan, Semua Kelurahan	Dana Transfer Umum-Dana Alokasi Umum			0	4 kegiatan	699,392,200	DINAS KOMUNIKASI DAN INFORMATIKA
2 16 03	PROGRAM APLIKASI INFORMATIKA	Persentase aplikasi e-gov yang dikelola	%		%	100 %	509,258,000						100 %	1,536,458,000	

**Penetapan Rencana Kerja Pemerintah Daerah (RKPD)
Kabupaten Demak
Tahun 2022**

Kode	Urusan/ Bidang Urusan/ Program/ Kegiatan/ Sub Kegiatan	Indikator Program/ Kegiatan/ Sub Kegiatan	Target Akhir Periode RPJMD	Realisasi Capaian RKPD Tahun 2020	Prakiraan Capaian Target RKPD Tahun 2021	Capaian Kinerja dan Kerangka Pendanaan						Kelompok Sasaran	Prakiraan Maju Rencana Tahun 2023		Perangkat Daerah Penanggung Jawab
						Target 2022	Pagu Indikatif	Lokasi	Sumber Dana	Prioritas			Target	Pagu Indikatif	
										Nasional	Daerah				
2 16 03 2.01	Pengelolaan Nama Domain yang telah Ditetapkan oleh Pemerintah Pusat dan Sub Domain di Lingkup Pemerintah Daerah Kabupaten/Kota	Jumlah perangkat daerah yang terkoneksi di Jaringan Intra Pemerintah	OPD		OPD	41 OPD	177,285,000						41 OPD	1,171,760,000	
2 16 03 2.01 03	Penyelenggaraan Sistem Jaringan Intra Pemerintah Daerah	Jumlah jaringan komunikasi Intra Pemerintah yang terpelihara dan infrastruktur menara telekomunikasi yang berijin Jumlah perangkat daerah yang menggunakan akses internet yang berkualitas yang disediakan Dinas Kominfo				247 menara 41 OPD	177,285,000	Kab. Demak, Semua Kecamatan, Semua Kelurahan	Dana Transfer Umum- Dana Alokasi Umum		0		247 menara 41 OPD	1,171,760,000	DINAS KOMUNIKASI DAN INFORMATIKA
2 16 03 2.02	Pengelolaan e-government Di Lingkup Pemerintah Daerah Kabupaten/Kota	Jumlah perangkat daerah yang memiliki portal dan situs web yang sesuai standar	OPD		OPD	41 OPD	331,973,000						41 OPD	364,698,000	
2 16 03 2.02 07	Pengembangan Aplikasi dan Proses Bisnis Pemerintahan Berbasis Elektronik	Jumlah layanan publik dan layanan administrasi pemerintahan yang tercantum dalam dokumen proses bisnis yang telah diimplementasikan secara elektronik				5 Aplikasi	137,384,000	Kab. Demak, Semua Kecamatan, Semua Kelurahan	Dana Transfer Umum- Dana Alokasi Umum		Organisasi Perangkat Daerah		5 Aplikasi	151,122,400	DINAS KOMUNIKASI DAN INFORMATIKA
2 16 03 2.02 09	Pengembangan dan Pengelolaan Ekosistem Kabupaten/Kota Cerdas dan Kota Cerdas	Nilai evaluasi masterplan smart city				3.5 index	41,381,000	Kab. Demak, Semua Kecamatan, Semua Kelurahan	Dana Transfer Umum- Dana Alokasi Umum		Organisasi Perangkat Daerah		3.5 index	45,519,100	DINAS KOMUNIKASI DAN INFORMATIKA
2 16 03 2.02 10	Pengembangan dan Pengelolaan Sumber Daya Teknologi Informasi dan Komunikasi Pemerintah Daerah	Jumlah aplikasi yang dikembnagkan dan dikelola				5 aplikasi	82,467,000	Kab. Demak, Semua Kecamatan, Semua Kelurahan	Dana Transfer Umum- Dana Alokasi Umum		Organisasi Perangkat Daerah		5 aplikasi	90,713,700	DINAS KOMUNIKASI DAN INFORMATIKA
2 16 03 2.02 11	Pengelolaan Government Chief Information Officer (GCIO)	Jumlah kegiatan peningkatan sdm aparatur opd				2 kegiatan	40,378,000	Kab. Demak, Semua Kecamatan, Semua Kelurahan	Dana Transfer Umum- Dana Alokasi Umum		Organisasi Perangkat Daerah		2 kegiatan	44,415,800	DINAS KOMUNIKASI DAN INFORMATIKA

**Penetapan Rencana Kerja Pemerintah Daerah (RKPD)
Kabupaten Demak
Tahun 2022**

Kode	Urusan/ Bidang Urusan/ Program/ Kegiatan/ Sub Kegiatan	Indikator Program/ Kegiatan/ Sub Kegiatan	Target Akhir Periode RPJMD	Realisasi Capaian RKPD Tahun 2020	Prakiraan Capaian Target RKPD Tahun 2021	Capaian Kinerja dan Kerangka Pendanaan						Kelompok Sasaran	Prakiraan Maju Rencana Tahun 2023		Perangkat Daerah Penanggung Jawab
						Target 2022	Pagu Indikatif	Lokasi	Sumber Dana	Prioritas			Target	Pagu Indikatif	
										Nasional	Daerah				
2 16 03 2.02 12	Monitoring, Evaluasi dan Pelaporan Pengembangan Ekosistem SPBE	Jumlah sistem elektronik/asset informasi yang telah diaudit dengan resiko kategori rendah				2 kegiatan	30,363,000	Kab. Demak, Semua Kecamatan, Semua Kelurahan	Dana Transfer Umum-Dana Alokasi Umum			Organisasi Perangkat Daerah	2 kegiatan	32,927,000	DINAS KOMUNIKASI DAN INFORMATIKA
2 20	URUSAN PEMERINTAHAN BIDANG STATISTIK						53,215,800						267,774,000		
2 20 02	PROGRAM PENYELENGGARAAN STATISTIK SEKTORAL	Persentase Perangkat Daerah yang melaksanakan Kegiatan Statistik Sektoral	%		%	100 %	53,215,800						100 %	267,774,000	
2 20 02 2.01	Penyelenggaraan Statistik Sektoral di Lingkup Daerah Kabupaten/Kota	Persentase Perangkat Daerah yang melaksanakan Kegiatan Statistik Sektoral	OPD		OPD	41 OPD	53,215,800						41 OPD	267,774,000	
2 20 02 2.01 01	Koordinasi dan Sinkronisasi Pengumpulan, Pengolahan, Analisis dan Diseminasi Data Statistik Sektoral	Jumlah data statistik sektoral				12000 data sektoral	15,280,500	Kab. Demak, Semua Kecamatan, Semua Kelurahan	Dana Transfer Umum-Dana Alokasi Umum			Organisasi Perangkat Daerah	12000 data sektoral	127,124,000	DINAS KOMUNIKASI DAN INFORMATIKA
2 20 02 2.01 02	Peningkatan kapasitas SDM Pemerintah Daerah dalam Peningkatan Mutu Statistik Daerah yang Terintegrasi	Jumlah Kegiatan sosialisasi/bintek				1 ASN	13,500,000	Kab. Demak, Semua Kecamatan, Semua Kelurahan	Dana Transfer Umum-Dana Alokasi Umum			Organisasi Perangkat Daerah	1 ASN	72,590,000	DINAS KOMUNIKASI DAN INFORMATIKA
2 20 02 2.01 03	Membangun Metadata Statistik Sektoral	Persentase kelengkapan metadata indikator sektoral				5000 metadata	18,309,500	Kab. Demak, Semua Kecamatan, Semua Kelurahan	Dana Transfer Umum-Dana Alokasi Umum			Organisasi Perangkat Daerah	5000 metadata	32,590,000	DINAS KOMUNIKASI DAN INFORMATIKA
2 20 02 2.01 04	Peningkatan Kapasitas Kelembagaan Statistik Sektoral	Jumlah kompilasi statistik sektoral yang dilakukan				41 OPD	6,125,800	Kab. Demak, Semua Kecamatan, Semua Kelurahan	Dana Transfer Umum-Dana Alokasi Umum			Organisasi Perangkat Daerah	41 OPD	35,470,000	DINAS KOMUNIKASI DAN INFORMATIKA
2 21	URUSAN PEMERINTAHAN BIDANG PERSANDIAN						39,700,000						131,773,000		
2 21 02	PROGRAM PENYELENGGARAAN PERSANDIAN UNTUK PENGAMANAN INFORMASI	Persentase pengelolaan Perangkat daerah yang menggunakan sistem Persandian	%		%	100 %	39,700,000						100 %	131,773,000	
2 21 02 2.01	Penyelenggaraan Persandian untuk Pengamanan Informasi Pemerintah Daerah Kabupaten/Kota	Jumlah kegiatan strategis yang telah diamankan melalui kegiatan pengamanan	kegiatan		kegiatan	2 kegiatan	39,700,000						2 kegiatan	111,773,000	
2 21 02 2.01 03	Pelaksanaan Keamanan Informasi Pemerintahan Daerah Kabupaten/Kota Berbasis Elektronik dan Non Elektronik	jumlah sistem elektronik/asset informasi yang telah diaudit dengan resiko kategori rendah				2 sistem	32,927,000	Kab. Demak, Semua Kecamatan, Semua Kelurahan	Dana Transfer Umum-Dana Alokasi Umum	Memperkuat Stabilitas Polhukhankam Dan Transformasi Pelayanan Publik		OPD	2 sistem	105,000,000	DINAS KOMUNIKASI DAN INFORMATIKA

**Penetapan Rencana Kerja Pemerintah Daerah (RKPD)
Kabupaten Demak
Tahun 2022**

Kode	Urusan/ Bidang Urusan/ Program/ Kegiatan/ Sub Kegiatan	Indikator Program/ Kegiatan/ Sub Kegiatan	Target Akhir Periode RPJMD	Realisasi Capaian RKPD Tahun 2020	Prakiraan Capaian Target RKPD Tahun 2021	Capaian Kinerja dan Kerangka Pendanaan						Kelompok Sasaran	Prakiraan Maju Rencana Tahun 2023		Perangkat Daerah Penanggung Jawab
						Target 2022	Pagu Indikatif	Lokasi	Sumber Dana	Prioritas			Target	Pagu Indikatif	
										Nasional	Daerah				
2 21 02 2.01 04	Penyediaan Layanan Keamanan Informasi Pemerintah Daerah Kabupaten/Kota	Jumlah titik yang diamankan pemerintah pada pola hubungan komunikasi sandi (PHKS)				2 titik	6,773,000	Kab. Demak, Semua Kecamatan, Semua Kelurahan	Dana Transfer Umum-Dana Alokasi Umum	Memperkuat Stabilitas Polhukhankam Dan Transformasi Pelayanan Publik	OPD	2 titik	6,773,000	DINAS KOMUNIKASI DAN INFORMATIKA	
2 21 02 2.02	Penetapan Pola Hubungan Komunikasi Sandi Antar Perangkat Daerah Kabupaten/Kota						0						20,000,000		
2 21 02 2.02 01	Operasionalisasi Jaring Komunikasi Sandi Pemerintah Daerah Kabupaten/Kota	Jumlah kegiatan strategis teramankan				41 OPD	0	Kab. Demak, Semua Kecamatan, Semua Kelurahan	Dana Transfer Umum-Dana Alokasi Umum			41 OPD	20,000,000	DINAS KOMUNIKASI DAN INFORMATIKA	
2	URUSAN PEMERINTAHAN WAJIB YANG TIDAK BERKAITAN DENGAN PELAYANAN DASAR														
2 18	URUSAN PEMERINTAHAN BIDANG PENANAMAN MODAL						5,626,116,878						7,206,612,938		
2 18 01	PROGRAM PENUNJANG URUSAN PEMERINTAHAN DAERAH KABUPATEN/KOTA	Capaian layanan kesekretariatan				100	4,778,608,978					100	6,019,947,038		
2 18 01 2.02	Administrasi Keuangan Perangkat Daerah	Jumlah laporan keuangan	Dokumen		Dokumen	1 Dokumen	3,901,656,878					1 Dokumen	4,109,181,878		
2 18 01 2.02 01	Penyediaan Gaji dan Tunjangan ASN	Gaji dan Tunjangan yang terbayar				12 bulan	3,673,481,878	Kab. Demak, Demak, Bintoro	Dana Transfer Umum-Dana Alokasi Umum	4.1 Peningkatan investasi	ASN	12 bulan	3,873,481,878	DINAS PENANAMAN MODAL DAN PELAYANAN TERPADU SATU PINTU	
2 18 01 2.02 02	Penyediaan Administrasi Pelaksanaan Tugas ASN	honor pejabat pengelola keuangan, jasa pengelolaan BMD,Jasa tenaga administrasi non PNS,,yang terbayar				12 bulan	228,175,000	Kab. Demak, Demak, Bintoro	Dana Transfer Umum-Dana Alokasi Umum	4.1 Peningkatan investasi	ASN	12 bulan	235,700,000	DINAS PENANAMAN MODAL DAN PELAYANAN TERPADU SATU PINTU	
2 18 01 2.05	Administrasi Kepegawaian Perangkat Daerah	Administrasi kepegawaian Perangkat Daerah yang terpenuhi	%		%	100 %	172,000,000					100 %	395,500,000		
2 18 01 2.05 02	Pengadaan Pakaian Dinas Beserta Atribut Kelengkapannya	Jumlah pakaian dinas				80 buah	22,000,000	Kab. Demak, Demak, Bintoro	Dana Transfer Umum-Dana Alokasi Umum	Meningkatkan Sumber Daya Manusia Yang Berkualitas Dan Berdaya Saing	4.1 Peningkatan investasi	ASN	80 buah	48,000,000	DINAS PENANAMAN MODAL DAN PELAYANAN TERPADU SATU PINTU
2 18 01 2.05 09	Pendidikan dan Pelatihan Pegawai Berdasarkan Tugas dan Fungsi	Jumlah pegawai yang mengikuti pendidikan dan pelatihan				40 orang	150,000,000	Kab. Demak, Demak, Bintoro	Dana Transfer Umum-Dana Alokasi Umum	Meningkatkan Sumber Daya Manusia Yang Berkualitas Dan Berdaya Saing	4.1 Peningkatan investasi	ASN	40 orang	307,500,000	DINAS PENANAMAN MODAL DAN PELAYANAN TERPADU SATU PINTU

**Penetapan Rencana Kerja Pemerintah Daerah (RKPD)
Kabupaten Demak
Tahun 2022**

Kode	Urusan/ Bidang Urusan/ Program/ Kegiatan/ Sub Kegiatan	Indikator Program/ Kegiatan/ Sub Kegiatan	Target Akhir Periode RPJMD	Realisasi Capaian RKPD Tahun 2020	Prakiraan Capaian Target RKPD Tahun 2021	Capaian Kinerja dan Kerangka Pendanaan						Kelompok Sasaran	Prakiraan Maju Rencana Tahun 2023		Perangkat Daerah Penanggung Jawab
						Target 2022	Pagu Indikatif	Lokasi	Sumber Dana	Prioritas			Target	Pagu Indikatif	
										Nasional	Daerah				
2 18 01 2.05 10	Sosialisasi Peraturan Perundang-Undangan	Jumlah sosialisasi peraturan perundang - undangan yang dilaksanakan				0 kali	0	Kab. Demak, Demak, Mangunjiwan	Dana Transfer Umum-Dana Alokasi Umum	Meningkatkan Sumber Daya Manusia Yang Berkualitas Dan Berdaya Saing		ASN	0 kali	40,000,000	DINAS PENANAMAN MODAL DAN PELAYANAN TERPADU SATU PINTU
2 18 01 2.06	Administrasi Umum Perangkat Daerah	Administrasi Umum Perangkat Daerah yang terpenuhi	%		%	100 %	400,552,100						100 %	566,045,000	
2 18 01 2.06 01	Penyediaan Komponen Instalasi Listrik/Penerangan Bangunan Kantor	Jumlah komponen instalasi listrik yang tersedia				12 jenis/unit	5,000,000	Kab. Demak, Demak, Bintoro	Dana Transfer Umum-Dana Alokasi Umum		4.1 Peningkatan investasi	ASN, OPD , Masyarakat	12 jenis/unit	10,000,000	DINAS PENANAMAN MODAL DAN PELAYANAN TERPADU SATU PINTU
2 18 01 2.06 02	Penyediaan Peralatan dan Perlengkapan Kantor	Peralatan kantor, perlengkapan kantor dan alat tulis kantor yang tersedia,				25 unit	219,119,800	Kab. Demak, Demak, Bintoro	Dana Transfer Umum-Dana Alokasi Umum		4.1 Peningkatan investasi	ASN, OPD , Masyarakat	25 unit	250,000,000	DINAS PENANAMAN MODAL DAN PELAYANAN TERPADU SATU PINTU
2 18 01 2.06 03	Penyediaan Peralatan Rumah Tangga	Jumlah peralatan rumah tangga yang disediakan				50 unit	20,628,500	Semua Kab/Kota, Semua Kecamatan, Semua Kelurahan	Dana Transfer Umum-Dana Alokasi Umum		4.1 Peningkatan investasi	ASN, OPD , Masyarakat	50 unit	50,000,000	DINAS PENANAMAN MODAL DAN PELAYANAN TERPADU SATU PINTU
2 18 01 2.06 04	Penyediaan Bahan Logistik Kantor	makan dan minum rapat,makan dan minum harian,makan dan minum lembur,makan dan minum tamu				0 dos	0	Kab. Demak, Demak, Bintoro	Dana Transfer Umum-Dana Alokasi Umum		4.1 Peningkatan investasi	ASN, OPD , Masyarakat	0 dos	0	DINAS PENANAMAN MODAL DAN PELAYANAN TERPADU SATU PINTU
2 18 01 2.06 05	Penyediaan Barang Cetak dan Penggandaan	Jumlah barang cetakan dan penggandaan				4525 buah	45,900,000	Kab. Demak, Demak, Bintoro	Dana Transfer Umum-Dana Alokasi Umum		4.1 Peningkatan investasi	ASN, OPD , Masyarakat	4525 buah	71,545,000	DINAS PENANAMAN MODAL DAN PELAYANAN TERPADU SATU PINTU
2 18 01 2.06 06	Penyediaan Bahan Bacaan dan Peraturan Perundang-undangan	Jumlah koran/ majalah/ buletin langganan				24 exsemplar	3,750,000	Kab. Demak, Demak, Bintoro	Dana Transfer Umum-Dana Alokasi Umum		4.1 Peningkatan investasi	ASN, OPD , Masyarakat	24 exsemplar	7,500,000	DINAS PENANAMAN MODAL DAN PELAYANAN TERPADU SATU PINTU
2 18 01 2.06 09	Penyelenggaraan Rapat Koordinasi dan Konsultasi SKPD	Jumlah rapat/sppd dalam dan luar daerah				100 rapat	98,653,800	Kab. Demak, Demak, Bintoro	Dana Transfer Umum-Dana Alokasi Umum		4.1 Peningkatan investasi	ASN, OPD , Masyarakat	100 rapat	162,000,000	DINAS PENANAMAN MODAL DAN PELAYANAN TERPADU SATU PINTU
2 18 01 2.06 10	Penatausahaan Arsip Dinamis pada SKPD	Jumlah arsip yang di tata				4000 dokumen	7,500,000	Kab. Demak, Demak, Bintoro	Dana Transfer Umum-Dana Alokasi Umum		4.1 Peningkatan investasi	ASN, OPD , Masyarakat	4000 dokumen	15,000,000	DINAS PENANAMAN MODAL DAN PELAYANAN TERPADU SATU PINTU
2 18 01 2.07	Pengadaan Barang Milik Daerah Penunjang Urusan Pemerintah Daerah	Jumlah BMD yang diadakan	unit		unit	40 unit	66,426,000						40 unit	667,855,000	
2 18 01 2.07 02	Pengadaan Kendaraan Dinas Operasional atau Lapangan	Jumlah pengadaan kendaraan dinas roda dua				2 unit	60,426,000	Kab. Demak, Demak, Bintoro	Dana Transfer Umum-Dana Alokasi Umum		4.1 Peningkatan investasi	ASN,OPD,Masy arakat	2 unit	125,516,500	DINAS PENANAMAN MODAL DAN PELAYANAN TERPADU SATU PINTU

**Penetapan Rencana Kerja Pemerintah Daerah (RKPD)
Kabupaten Demak
Tahun 2022**

Kode	Urusan/ Bidang Urusan/ Program/ Kegiatan/ Sub Kegiatan	Indikator Program/ Kegiatan/ Sub Kegiatan	Target Akhir Periode RPJMD	Realisasi Capaian RKPD Tahun 2020	Prakiraan Capaian Target RKPD Tahun 2021	Capaian Kinerja dan Kerangka Pendanaan						Kelompok Sasaran	Prakiraan Maju Rencana Tahun 2023		Perangkat Daerah Penanggung Jawab
						Target 2022	Pagu Indikatif	Lokasi	Sumber Dana	Prioritas			Target	Pagu Indikatif	
										Nasional	Daerah				
2 18 01 2.07 05	Pengadaan Mebel	Jumlah pengadaan mebel				0 paket	0	Kab. Demak, Demak, Bintoro	Dana Transfer Umum-Dana Alokasi Umum		4.1 Peningkatan investasi	ASN,OPD,Masy arakat	0 paket	92,713,500	DINAS PENANAMAN MODAL DAN PELAYANAN TERPADU SATU PINTU
2 18 01 2.07 06	Pengadaan Peralatan dan Mesin Lainnya	Jumlah pengadaan peralatan (printer, laptop, komputer, scanner)				0 unit	0	Kab. Demak, Demak, Bintoro	Dana Transfer Umum-Dana Alokasi Umum		4.1 Peningkatan investasi	ASN,OPD,Masy arakat	0 unit	383,000,000	DINAS PENANAMAN MODAL DAN PELAYANAN TERPADU SATU PINTU
2 18 01 2.07 10	Pengadaan Sarana dan Prasarana Gedung Kantor atau Bangunan Lainnya	Jumlah pengadaan sarana gedung kantor (alat kebersihan, alat rumah tangga, AC, TV)				2 unit	6,000,000	Kab. Demak, Demak, Bintoro	Dana Transfer Umum-Dana Alokasi Umum		4.1 Peningkatan investasi	ASN,OPD,Masy arakat	2 unit	66,625,000	DINAS PENANAMAN MODAL DAN PELAYANAN TERPADU SATU PINTU
2 18 01 2.08	Penyediaan Jasa Penunjang Urusan Pemerintahan Daerah	Jasa penunjang urusan yang tersedia	%		%	100 %	43,750,000						100 %	45,445,160	
2 18 01 2.08 01	Penyediaan Jasa Surat Menyurat	Tersedianya materai,perangko dan benda pos lainnya				375 lembar	3,750,000	Kab. Demak, Demak, Bintoro	Dana Transfer Umum-Dana Alokasi Umum	Meningkatkan Sumber Daya Manusia Yang Berkualitas Dan Berdaya Saing	4.1 Peningkatan investasi	Masyarakat,ASN, OPD	375 lembar	7,500,000	DINAS PENANAMAN MODAL DAN PELAYANAN TERPADU SATU PINTU
2 18 01 2.08 02	Penyediaan Jasa Komunikasi, Sumber Daya Air dan Listrik	Jumlah rekening telepon yang terbayar				2 sambungan/buah	40,000,000	Kab. Demak, Demak, Bintoro	Dana Transfer Umum-Dana Alokasi Umum	Meningkatkan Sumber Daya Manusia Yang Berkualitas Dan Berdaya Saing	4.1 Peningkatan investasi	Masyarakat,ASN, OPD	2 sambungan/buah	37,945,160	DINAS PENANAMAN MODAL DAN PELAYANAN TERPADU SATU PINTU
2 18 01 2.09	Pemeliharaan Barang Milik Daerah Penunjang Urusan Pemerintahan Daerah	Jumlah BMD yang terpelihara	unit		unit	111 unit	194,224,000						111 unit	235,920,000	
2 18 01 2.09 01	Penyediaan Jasa Pemeliharaan, Biaya Pemeliharaan dan Pajak Kendaraan Perorangan Dinas atau Kendaraan Dinas Jabatan	Jumlah kendaraan dinas roda empat dan dua yang terpelihara, dan kendaraan dinas roda empat yang terasuransikan				10 unit	114,444,000	Kab. Demak, Demak, Bintoro	Dana Transfer Umum-Dana Alokasi Umum		4.1 Peningkatan investasi	ASN,OPD,Masy arakat	10 unit	135,900,000	DINAS PENANAMAN MODAL DAN PELAYANAN TERPADU SATU PINTU
2 18 01 2.09 09	Pemeliharaan/Rehabilitasi Gedung Kantor dan Bangunan Lainnya	Jumlah sarana dan prasarana gedung kantor yang terpelihara				1 unit	50,000,000	Kab. Demak, Demak, Bintoro	Dana Transfer Umum-Dana Alokasi Umum		4.1 Peningkatan investasi	ASN,OPD,Masy arakat	1 unit	50,000,000	DINAS PENANAMAN MODAL DAN PELAYANAN TERPADU SATU PINTU
2 18 01 2.09 11	Pemeliharaan/Rehabilitasi Sarana dan Prasarana Pendukung Gedung Kantor atau Bangunan Lainnya	Jumlah sarana dan prasarana gedung kantor atau bangunan lainnya yang terpelihara				45 unit	29,780,000	Kab. Demak, Demak, Bintoro	Dana Transfer Umum-Dana Alokasi Umum		4.1 Peningkatan investasi	ASN,OPD,Masy arakat	45 unit	50,020,000	DINAS PENANAMAN MODAL DAN PELAYANAN TERPADU SATU PINTU
2 18 02	PROGRAM PENGEMBANGAN IKLIM PENANAMAN MODAL	Jumlah nilai investasi (PMDN/PMA)				0	40,125,000						0	141,125,000	
2 18 02 2.02	Pembuatan Peta Potensi Investasi Kabupaten/Kota	Jumlah potensi investasi yang diterbitkan	buku		buku	174 buku	40,125,000						174 buku	141,125,000	

**Penetapan Rencana Kerja Pemerintah Daerah (RKPD)
Kabupaten Demak
Tahun 2022**

Kode	Urusan/ Bidang Urusan/ Program/ Kegiatan/ Sub Kegiatan	Indikator Program/ Kegiatan/ Sub Kegiatan	Target Akhir Periode RPJMD	Realisasi Capaian RKPD Tahun 2020	Prakiraan Capaian Target RKPD Tahun 2021	Capaian Kinerja dan Kerangka Pendanaan						Kelompok Sasaran	Prakiraan Maju Rencana Tahun 2023		Perangkat Daerah Penanggung Jawab
						Target 2022	Pagu Indikatif	Lokasi	Sumber Dana	Prioritas			Target	Pagu Indikatif	
										Nasional	Daerah				
2 18 02 2.02 01	Penyusunan Rencana Umum Penanaman Modal Daerah Kabupaten/Kota	Revisi RUPM				0 paket	0	Kab. Demak, Demak, Bintoro	Dana Transfer Umum-Dana Alokasi Umum		4.1 Peningkatan investasi	ASN, OPD, Masyarakat	0 paket	100,000,000	DINAS PENANAMAN MODAL DAN PELAYANAN TERPADU SATU PINTU
2 18 02 2.02 02	Penyediaan Peta Potensi dan Peluang Usaha Kabupaten/Kota	Jumlah buku pemetaan yang diterbitkan				174 buku	40,125,000	Kab. Demak, Demak, Bintoro	Dana Transfer Umum-Dana Alokasi Umum		4.1 Peningkatan investasi	ASN, OPD, Masyarakat	174 buku	41,125,000	DINAS PENANAMAN MODAL DAN PELAYANAN TERPADU SATU PINTU
2 18 03	PROGRAM PROMOSI PENANAMAN MODAL	Jumlah calon investor yang mengajukan permohonan ijin usaha				0	88,900,000						0	223,835,000	
2 18 03 2.01	Penyelenggaraan Promosi Penanaman Modal yang menjadi Kewenangan Daerah Kabupaten/Kota	Jumlah penyelenggaraan promosi penanaman modal yang dilaksanakan	kegiatan		kegiatan	3 kegiatan	88,900,000						3 kegiatan	223,835,000	
2 18 03 2.01 02	Pelaksanaan Kegiatan Promosi Penanaman Modal Daerah Kabupaten/Kota	Jumlah kegiatan promosi yang dilaksanakan				2 kegiatan	88,900,000	Kab. Demak, Demak, Bintoro	Dana Transfer Umum-Dana Alokasi Umum		4.1 Peningkatan investasi	ASN, OPD, Masyarakat	2 kegiatan	223,835,000	DINAS PENANAMAN MODAL DAN PELAYANAN TERPADU SATU PINTU
2 18 04	PROGRAM PELAYANAN PENANAMAN MODAL	Jumlah perizinan yang dikeluarkan				0	162,747,700						0	307,361,400	
2 18 04 2.01	Pelayanan Perizinan dan Non Perizinan secara Terpadu Satu Pintu dibidang Penanaman Modal yang menjadi Kewenangan Daerah Kabupaten/ Kota	Jumlah ketetapan perizinan dan non perizinan bidang penanaman modal yang ditangani	ketetapan		ketetapan	6435 ketetapan	162,747,700						6435 ketetapan	307,361,400	
2 18 04 2.01 01	Penyediaan Pelayanan Terpadu Perizinan dan Nonperizinan berbasis Sistem Pelayanan Perizinan Berusaha Terintegrasi secara Elektronik	Jumlah dokumen perizinan dan non perizinan yang diterbitkan				6435 ketetapan	123,642,650	Kab. Demak, Demak, Bintoro	Dana Transfer Umum-Dana Alokasi Umum		4.7 Kemudahan perijinan usaha mikro	Masyarakat	6435 ketetapan	247,285,300	DINAS PENANAMAN MODAL DAN PELAYANAN TERPADU SATU PINTU
2 18 04 2.01 02	Pemantauan Pemenuhan Komitmen Perizinan dan Non Perizinan Penanaman Modal	Jumlah perusahaan yang dilakukan pemantauan pemenuhan komitmen				50 perusahaan	15,270,300	Kab. Demak, Demak, Bintoro	Dana Transfer Umum-Dana Alokasi Umum		4.7 Kemudahan perijinan usaha mikro	Masyarakat	50 perusahaan	30,540,600	DINAS PENANAMAN MODAL DAN PELAYANAN TERPADU SATU PINTU
2 18 04 2.01 03	Penyediaan Layanan Konsultasi dan Pengelolaan Pengaduan Masyarakat terhadap Pelayanan Terpadu Perizinan dan Non Perizinan	Nilai SKM				85 Nilai	23,834,750	Kab. Demak, Demak, Bintoro	Dana Transfer Umum-Dana Alokasi Umum		4.7 Kemudahan perijinan usaha mikro	Masyarakat	85 Nilai	29,535,500	DINAS PENANAMAN MODAL DAN PELAYANAN TERPADU SATU PINTU
2 18 05	PROGRAM PENGENDALIAN PELAKSANAAN PENANAMAN MODAL	Jumlah investor (PMDN/PMA)				0	428,083,500						0	356,244,500	

**Penetapan Rencana Kerja Pemerintah Daerah (RKPD)
Kabupaten Demak
Tahun 2022**

Kode	Urusan/ Bidang Urusan/ Program/ Kegiatan/ Sub Kegiatan	Indikator Program/ Kegiatan/ Sub Kegiatan	Target Akhir Periode RPJMD	Realisasi Capaian RKPD Tahun 2020	Prakiraan Capaian Target RKPD Tahun 2021	Capaian Kinerja dan Kerangka Pendanaan						Kelompok Sasaran	Prakiraan Maju Rencana Tahun 2023		Perangkat Daerah Penanggung Jawab
						Target 2022	Pagu Indikatif	Lokasi	Sumber Dana	Prioritas			Target	Pagu Indikatif	
										Nasional	Daerah				
2 18 05 2.01	Pengendalian Pelaksanaan Penanaman Modal yang menjadi Kewenangan Daerah Kabupaten/Kota	Prosentase perusahaan yang telah dilakukan Pengendalian Pelaksanaan Penanaman Modal	%		%	7 %	428,083,500						7 %	356,244,500	
2 18 05 2.01 01	Koordinasi dan Sinkronisasi Pemantauan Pelaksanaan Penanaman Modal	Jumlah perusahaan yang dilakukan pemantauan LKPM Jumlah perusahaan yang telah dilakukan pemantauan pelaksanaan penanaman modal				100 perusahaan 25 perusahaan	66,661,000	Kab. Demak, Demak, Bintoro	Dana Transfer Umum- Dana Alokasi Umum DAK Non Fisik- PK2UKM		4.1 Peningkatan investasi	Masyarakat	100 perusahaan 25 perusahaan	31,683,500	DINAS PENANAMAN MODAL DAN PELAYANAN TERPADU SATU PINTU
2 18 05 2.01 02	Koordinasi dan Sinkronisasi Pembinaan Pelaksanaan Penanaman Modal	Jumlah perusahaan yang mengikuti bimbingan teknis/sosialisasi				200 orang	227,262,000	Kab. Demak, Demak, Bintoro	Dana Transfer Umum- Dana Alokasi Umum DAK Non Fisik- PK2UKM		4.1 Peningkatan investasi	Masyarakat	200 orang	245,000,000	DINAS PENANAMAN MODAL DAN PELAYANAN TERPADU SATU PINTU
2 18 05 2.01 03	Koordinasi dan Sinkronisasi Pengawasan Pelaksanaan Penanaman Modal	Jumlah perusahaan yang dilakukan pengawasan (BAP) Jumlah perusahaan yang telah dilakukan pengawasan pelaksanaan penanaman modal				200 perusahaan 50 perusahaan	134,160,500	Kab. Demak, Demak, Bintoro	Dana Transfer Umum- Dana Alokasi Umum DAK Non Fisik- PK2UKM		4.1 Peningkatan investasi	Masyarakat	200 perusahaan 50 perusahaan	79,561,000	DINAS PENANAMAN MODAL DAN PELAYANAN TERPADU SATU PINTU
2 18 06	PROGRAM PENGELOLAAN DATA DAN SISTEM INFORMASI PENANAMAN MODAL	Jumlah informasi penanaman modal yang ditampilkan dalam media sosial				0	127,651,700						0	158,100,000	
2 18 06 2.01	Pengelolaan Data dan Informasi Perizinan dan Non Perizinan yang Terintegrasi pada Tingkat Daerah Kabupaten/Kota	Tersedianya data dan informasi perizinan dan non perizinan kabupaten/ kota	data		data	102 data	127,651,700						102 data	158,100,000	
2 18 06 2.01 01	Pengolahan, Penyajian dan Pemanfaatan Data dan Informasi Perizinan dan Non Perizinan Berbasis Sistem Pelayanan Perizinan Berusaha Terintegrasi secara Elektronik	Jumlah data dan informasi yang dikelola				3 kegiatan	127,651,700	Kab. Demak, Demak, Bintoro	Dana Transfer Umum- Dana Alokasi Umum		4.1 Peningkatan investasi	ASN,OPD,Masy arakat	3 kegiatan	158,100,000	DINAS PENANAMAN MODAL DAN PELAYANAN TERPADU SATU PINTU
2	URUSAN PEMERINTAHAN WAJIB YANG TIDAK BERKAITAN DENGAN PELAYANAN DASAR														
2 19	URUSAN PEMERINTAHAN BIDANG KEPEMUDAAN DAN OLAHRAGA						23,051,320,652							111,839,324,316	
2 19 01	PROGRAM PENUNJANG URUSAN PEMERINTAHAN DAERAH KABUPATEN/KOTA						4,051,929,586							4,240,141,560	

**Penetapan Rencana Kerja Pemerintah Daerah (RKPD)
Kabupaten Demak
Tahun 2022**

Kode	Urusan/ Bidang Urusan/ Program/ Kegiatan/ Sub Kegiatan	Indikator Program/ Kegiatan/ Sub Kegiatan	Target Akhir Periode RPJMD	Realisasi Capaian RKPD Tahun 2020	Prakiraan Capaian Target RKPD Tahun 2021	Capaian Kinerja dan Kerangka Pendanaan						Kelompok Sasaran	Prakiraan Maju Rencana Tahun 2023		Perangkat Daerah Penanggung Jawab
						Target 2022	Pagu Indikatif	Lokasi	Sumber Dana	Prioritas			Target	Pagu Indikatif	
										Nasional	Daerah				
2 19 01 2.01	Perencanaan, Penganggaran, dan Evaluasi Kinerja Perangkat Daerah						20,996,000							31,000,000	
2 19 01 2.01 01	Penyusunan Dokumen Perencanaan Perangkat Daerah	jumlah dokumen perencanaan				3 dokumen	9,725,000	Kab. Demak, Demak, Mangunjiwan	Dana Transfer Umum- Dana Alokasi Umum				3 dokumen	15,000,000	DINAS KEPEMUDAAN DAN OLAH RAGA
2 19 01 2.01 04	Koordinasi dan Penyusunan DPA-SKPD	jumlah dokumen penganggaran				4 dokumen	4,035,000	Kab. Demak, Demak, Mangunjiwan	Dana Transfer Umum- Dana Alokasi Umum				4 dokumen	6,000,000	DINAS KEPEMUDAAN DAN OLAH RAGA
2 19 01 2.01 06	Koordinasi dan Penyusunan Laporan Capaian Kinerja dan Ikhtisar Realisasi Kinerja SKPD	jumlah laporan capaian kinerja				3 laporan	7,236,000	Kab. Demak, Demak, Mangunjiwan	Dana Transfer Umum- Dana Alokasi Umum				3 laporan	10,000,000	DINAS KEPEMUDAAN DAN OLAH RAGA
2 19 01 2.02	Administrasi Keuangan Perangkat Daerah						3,378,388,492							3,194,641,560	
2 19 01 2.02 01	Penyediaan Gaji dan Tunjangan ASN	Terbayarnya Gaji PNS				1 Tahun	3,015,145,652	Kab. Demak, Demak, Mangunjiwan	Dana Transfer Umum- Dana Alokasi Umum				1 Tahun	2,809,641,560	DINAS KEPEMUDAAN DAN OLAH RAGA
2 19 01 2.02 02	Penyediaan Administrasi Pelaksanaan Tugas ASN	Terbayarnya honor Pengelola keuangan, pengelola barang, PPTK dan Honorarium Non PNS				1 Tahun	363,242,840	Kab. Demak, Demak, Mangunjiwan	Dana Transfer Umum- Dana Alokasi Umum				1 Tahun	385,000,000	DINAS KEPEMUDAAN DAN OLAH RAGA
2 19 01 2.05	Administrasi Kepegawaian Perangkat Daerah						95,000,000							175,000,000	
2 19 01 2.05 09	Pendidikan dan Pelatihan Pegawai Berdasarkan Tugas dan Fungsi	Jumlah pegawai yang mengikuti BINTEK peningkatan kapasitas SDM				50 orang	95,000,000	Kab. Demak, Demak, Mangunjiwan	Dana Transfer Umum- Dana Alokasi Umum				50 orang	175,000,000	DINAS KEPEMUDAAN DAN OLAH RAGA
2 19 01 2.06	Administrasi Umum Perangkat Daerah						211,096,900							254,500,000	
2 19 01 2.06 01	Penyediaan Komponen Instalasi Listrik/Penerangan Bangunan Kantor	Tersedianya komponen instalasi Listrik				50 Buah	5,000,000	Semua Kab/Kota, Semua Kecamatan, Semua Kelurahan	Dana Transfer Umum- Dana Alokasi Umum				50 Buah	11,000,000	DINAS KEPEMUDAAN DAN OLAH RAGA
2 19 01 2.06 02	Penyediaan Peralatan dan Perlengkapan Kantor	Tersedianya ATK				12 Bulan	60,661,200	Kab. Demak, Demak, Mangunjiwan	Dana Transfer Umum- Dana Alokasi Umum				12 Bulan	66,000,000	DINAS KEPEMUDAAN DAN OLAH RAGA
2 19 01 2.06 03	Penyediaan Peralatan Rumah Tangga	Jumlah peralatan rumah tangga yang disediakan				19 unit	6,180,000	Kab. Demak, Demak, Mangunjiwan	Dana Transfer Umum- Dana Alokasi Umum				19 unit	15,000,000	DINAS KEPEMUDAAN DAN OLAH RAGA
2 19 01 2.06 05	Penyediaan Barang Cetakan dan Penggandaan	Terpenuhinya barang cetakan dan penggandaan				12 Bulan	10,000,000	Kab. Demak, Semua Kecamatan, Semua Kelurahan	Dana Transfer Umum- Dana Alokasi Umum				12 Bulan	27,500,000	DINAS KEPEMUDAAN DAN OLAH RAGA

**Penetapan Rencana Kerja Pemerintah Daerah (RKPD)
Kabupaten Demak
Tahun 2022**

Kode	Urusan/ Bidang Urusan/ Program/ Kegiatan/ Sub Kegiatan	Indikator Program/ Kegiatan/ Sub Kegiatan	Target Akhir Periode RPJMD	Realisasi Capaian RKPD Tahun 2020	Prakiraan Capaian Target RKPD Tahun 2021	Capaian Kinerja dan Kerangka Pendanaan					Kelompok Sasaran	Prakiraan Maju Rencana Tahun 2023		Perangkat Daerah Penanggung Jawab	
						Target 2022	Pagu Indikatif	Lokasi	Sumber Dana	Prioritas		Target	Pagu Indikatif		
										Nasional					Daerah
2 19 01 2.06 09	Penyelenggaraan Rapat Koordinasi dan Konsultasi SKPD	Tersedianya SPPD dalam daerah dan luar daerah				12 Bulan	100,000,000	Kab. Demak, Semua Kecamatan, Semua Kelurahan	Dana Transfer Umum-Dana Alokasi Umum			12 Bulan	110,000,000	DINAS KEPEMUDAAN DAN OLAH RAGA	
2 19 01 2.06 10	Penatausahaan Arsip Dinamis pada SKPD	jumlah arsip dinamis yang tertata				500 arsip	15,955,700	Kab. Demak, Demak, Mangunjiwan	Dana Transfer Umum-Dana Alokasi Umum			500 arsip	10,000,000	DINAS KEPEMUDAAN DAN OLAH RAGA	
2 19 01 2.06 11	Dukungan Pelaksanaan Sistem Pemerintahan Berbasis Elektronik pada SKPD						13,300,000		Dana Transfer Umum-Dana Alokasi Umum				15,000,000	DINAS KEPEMUDAAN DAN OLAH RAGA	
2 19 01 2.07	Pengadaan Barang Milik Daerah Penunjang Urusan Pemerintah Daerah						16,000,000						110,000,000		
2 19 01 2.07 06	Pengadaan Peralatan dan Mesin Lainnya	Jumlah Peralatan kantor yang diadakan				5 unit	5,000,000	Kab. Demak, Demak, Mangunjiwan	Dana Transfer Umum-Dana Alokasi Umum			5 unit	66,000,000	DINAS KEPEMUDAAN DAN OLAH RAGA	
2 19 01 2.07 10	Pengadaan Sarana dan Prasarana Gedung Kantor atau Bangunan Lainnya	Jumlah sarana gedung kantor yang diadakan dan alat kebersihan				5 unit	11,000,000	Kab. Demak, Demak, Mangunjiwan	Dana Transfer Umum-Dana Alokasi Umum			5 unit	44,000,000	DINAS KEPEMUDAAN DAN OLAH RAGA	
2 19 01 2.08	Penyediaan Jasa Penunjang Urusan Pemerintahan Daerah						178,108,934						153,000,000		
2 19 01 2.08 01	Penyediaan Jasa Surat Menyurat	Tersedianya materai, peranko pos giro				800 Lembar	2,000,000	Kab. Demak, Demak, Mangunjiwan	Dana Transfer Umum-Dana Alokasi Umum			800 Lembar	5,500,000	DINAS KEPEMUDAAN DAN OLAH RAGA	
2 19 01 2.08 02	Penyediaan Jasa Komunikasi, Sumber Daya Air dan Listrik	Terbayarnya rekening telepon, listrik dan air				12 Bulan	168,608,934	Kab. Demak, Demak, Mangunjiwan	Dana Transfer Umum-Dana Alokasi Umum			12 Bulan	137,500,000	DINAS KEPEMUDAAN DAN OLAH RAGA	
2 19 01 2.08 04	Penyediaan Jasa Pelayanan Umum Kantor						7,500,000		Dana Transfer Umum-Dana Alokasi Umum				10,000,000	DINAS KEPEMUDAAN DAN OLAH RAGA	
2 19 01 2.09	Pemeliharaan Barang Milik Daerah Penunjang Urusan Pemerintahan Daerah						152,339,260						322,000,000		
2 19 01 2.09 02	Penyediaan Jasa Pemeliharaan, Biaya Pemeliharaan, Pajak, dan Perizinan Kendaraan Dinas Operasional atau Lapangan	Jumlah Kendaraan dinas roda empat yang terpelihara				3 unit	72,000,000	Kab. Demak, Demak, Mangunjiwan	Dana Transfer Umum-Dana Alokasi Umum			3 unit	132,000,000	DINAS KEPEMUDAAN DAN OLAH RAGA	
2 19 01 2.09 06	Pemeliharaan Peralatan dan Mesin Lainnya	Terpeliharanya peralatan dan mesin lainnya				1 tahun	21,200,000	Kab. Demak, Demak, Mangunjiwan	Dana Transfer Umum-Dana Alokasi Umum			1 tahun	25,000,000	DINAS KEPEMUDAAN DAN OLAH RAGA	
2 19 01 2.09 09	Pemeliharaan/Rehabilitasi Gedung Kantor dan Bangunan Lainnya	Jumlah gedung kantor yang terpelihara				1 unit	59,139,260	Kab. Demak, Demak, Mangunjiwan	Dana Transfer Umum-Dana Alokasi Umum			1 unit	165,000,000	DINAS KEPEMUDAAN DAN OLAH RAGA	

**Penetapan Rencana Kerja Pemerintah Daerah (RKPD)
Kabupaten Demak
Tahun 2022**

Kode	Urusan/ Bidang Urusan/ Program/ Kegiatan/ Sub Kegiatan	Indikator Program/ Kegiatan/ Sub Kegiatan	Target Akhir Periode RPJMD	Realisasi Capaian RKPD Tahun 2020	Prakiraan Capaian Target RKPD Tahun 2021	Capaian Kinerja dan Kerangka Pendanaan						Kelompok Sasaran	Prakiraan Maju Rencana Tahun 2023		Perangkat Daerah Penanggung Jawab
						Target 2022	Pagu Indikatif	Lokasi	Sumber Dana	Prioritas			Target	Pagu Indikatif	
										Nasional	Daerah				
2 19 02	PROGRAM PENGEMBANGAN KAPASITAS DAYA SAING KEPEMUDAAN						953,740,200						1,163,397,500		
2 19 02	Penyadaran, Pemberdayaan, dan Pengembangan Pemuda dan Kepemudaan Terhadap Pemuda Pelopor Kabupaten/Kota, Wirausaha Muda Pemula, dan Pemuda Kader Kabupaten/Kota						363,392,200						678,397,500		
2 19 02	2.01 02	Koordinasi, Sinkronisasi dan Penyelenggaraan Peningkatan Kapasitas Daya Saing Wira Usaha Pemula	jumlah kegiatan pelatihan kewirausahaan bagi pemuda			10 kegiatan	63,361,000	Kab. Demak, Demak, Mangunjiwan	Dana Transfer Umum- Dana Alokasi Umum		4.5 Pelatihan start up wirausaha muda	10 kegiatan	220,000,000	DINAS KEPEMUDAAN DAN OLAH RAGA	
2 19 02	2.01 06	Perencanaan, Pengadaan, Pemanfaatan, Pemeliharaan, dan Pengawasan Prasarana dan Sarana Kepemudaan Kab/Kota	jumlah sarpras yang diadakan			5 unit	41,375,000	Kab. Demak, Demak, Mangunjiwan	Dana Transfer Umum- Dana Alokasi Umum			5 unit	18,397,500	DINAS KEPEMUDAAN DAN OLAH RAGA	
2 19 02	2.01 09	Penyelenggaraan Seleksi dan Pelatihan Pasukan Pengibar Bendera	jumlah seleksi dan pelatihan pasukan pengibar bendera			3 kegiatan	258,656,200	Kab. Demak, Demak, Mangunjiwan	Dana Transfer Umum- Dana Alokasi Umum			3 kegiatan	440,000,000	DINAS KEPEMUDAAN DAN OLAH RAGA	
2 19 02	2.02	Pemberdayaan dan Pengembangan Organisasi Kepemudaan Tingkat Daerah Kabupaten/Kota					590,348,000						485,000,000		
2 19 02	2.02 01	Koordinasi, Sinkronisasi dan Pelaksanaan Pemberdayaan Pemuda atau Organisasi Kepemudaan melalui Kemitraan dengan Dunia Usaha	Jumlah peserta kegiatan wirausaha muda			250 orang	90,348,000	Kab. Demak, Demak, Mangunjiwan	Dana Transfer Umum- Dana Alokasi Umum		4.5 Pelatihan start up wirausaha muda	250 orang	155,000,000	DINAS KEPEMUDAAN DAN OLAH RAGA	
2 19 02	2.02 02	Peningkatan Kapasitas Pemuda dan Organisasi Kepemudaan Kabupaten/Kota	jumlah okp yang ditingkatkan kapasitasnya			34 OKP	500,000,000	Kab. Demak, Demak, Mangunjiwan	Dana Transfer Umum- Dana Alokasi Umum			34 OKP	330,000,000	DINAS KEPEMUDAAN DAN OLAH RAGA	

**Penetapan Rencana Kerja Pemerintah Daerah (RKPD)
Kabupaten Demak
Tahun 2022**

Kode	Urusan/ Bidang Urusan/ Program/ Kegiatan/ Sub Kegiatan	Indikator Program/ Kegiatan/ Sub Kegiatan	Target Akhir Periode RPJMD	Realisasi Capaian RKP Tahun 2020	Prakiraan Capaian Target RKP Tahun 2021	Capaian Kinerja dan Kerangka Pendanaan						Kelompok Sasaran	Prakiraan Maju Rencana Tahun 2023		Perangkat Daerah Penanggung Jawab
						Target 2022	Pagu Indikatif	Lokasi	Sumber Dana	Prioritas			Target	Pagu Indikatif	
										Nasional	Daerah				
2 19 03	PROGRAM PENGEMBANGAN KAPASITAS DAYA SAING KEOLAHRAGAAN						17,491,280,136						105,812,785,256		
2 19 03	Pembinaan dan Pengembangan Olahraga Pendidikan pada Jenjang Pendidikan yang menjadi Kewenangan Daerah Kabupaten/Kota						14,241,280,136						103,962,785,256		
2 19 03	Koordinasi, Sinkronisasi dan Pelaksanaan Penyediaan Sarana dan Prasarana Olahraga Kabupaten/Kota	Jumlah Pembangunan sarana dan prasarana olahraga				2 unit	14,241,280,136	Kab. Demak, Demak, Mangunjiwan	Dana Transfer Umum- Dana Alokasi Umum		1.6 Pembangunan sport center dan pembinaan olahraga	2 unit	103,962,785,256	DINAS KEPEMUDAAN DAN OLAH RAGA	
2 19 03	Penyelenggaraan Kejuaraan Olahraga Tingkat Daerah Kabupaten/Kota						450,000,000						1,750,000,000		
2 19 03	Partisipasi dan Keikutsertaan dalam Penyelenggaraan Kejuaraan	jumlah medali yang diperoleh				40 medali	450,000,000	Kab. Demak, Demak, Mangunjiwan	Dana Transfer Umum- Dana Alokasi Umum			40 medali	1,750,000,000	DINAS KEPEMUDAAN DAN OLAH RAGA	
2 19 03	Pembinaan dan Pengembangan Organisasi Olahraga						2,800,000,000						100,000,000		
2 19 03	Pengembangan Organisasi Keolahragaan	jumlah peserta kegiatan penataran dan pelatihan tenaga olahraga				100 orang	2,800,000,000	Kab. Demak, Demak, Mangunjiwan	Dana Transfer Umum- Dana Alokasi Umum		1.6 Pembangunan sport center dan pembinaan olahraga	100 orang	100,000,000	DINAS KEPEMUDAAN DAN OLAH RAGA	
2 19 04	PROGRAM PENGEMBANGAN KAPASITAS KEPRAMUKAAN						554,370,730						623,000,000		
2 19 04	Pembinaan dan Pengembangan Organisasi Kepramukaan						554,370,730						623,000,000		
2 19 04	Koordinasi dan Sinkronisasi Penyediaan Data dan Informasi Kepramukaan Berbasis Elektronik	tersedianya aplikasi pendataan kepramukaan				3 kegiatan	69,608,000	Kab. Demak, Demak, Mangunjiwan	Dana Transfer Umum- Dana Alokasi Umum			3 kegiatan	60,000,000	DINAS KEPEMUDAAN DAN OLAH RAGA	
2 19 04	Peningkatan Kapasitas Organisasi Kepramukaan Tingkat Daerah	jumlah kegiatan pembinaan SDM organisasi pemuda dan pramuka				1 kegiatan	250,000,000	Kab. Demak, Demak, Mangunjiwan	Dana Transfer Umum- Dana Alokasi Umum			1 kegiatan	88,000,000	DINAS KEPEMUDAAN DAN OLAH RAGA	

**Penetapan Rencana Kerja Pemerintah Daerah (RKPD)
Kabupaten Demak
Tahun 2022**

Kode	Urusan/ Bidang Urusan/ Program/ Kegiatan/ Sub Kegiatan	Indikator Program/ Kegiatan/ Sub Kegiatan	Target Akhir Periode RPJMD	Realisasi Capaian RKPD Tahun 2020	Prakiraan Capaian Target RKPD Tahun 2021	Capaian Kinerja dan Kerangka Pendanaan						Kelompok Sasaran	Prakiraan Maju Rencana Tahun 2023		Perangkat Daerah Penanggung Jawab
						Target 2022	Pagu Indikatif	Lokasi	Sumber Dana	Prioritas			Target	Pagu Indikatif	
										Nasional	Daerah				
2 19 04 2.01 03	Pengembangan Kapasitas SDM Kepramukaan Tingkat Daerah	jumlah kegiatan pelatihan kepemimpinan pramuka				1 kegiatan	118,026,400	Kab. Demak, Demak, Mangunjiwan	Dana Transfer Umum-Dana Alokasi Umum				1 kegiatan	55,000,000	DINAS KEPEMUDAAN DAN OLAH RAGA
2 19 04 2.01 06	Penyediaan Prasarana dan Sarana Kepramukaan Tingkat Daerah	tersedianya sarpras kepramukaan				2 Buah	18,500,000	Kab. Demak, Demak, Mangunjiwan	Dana Transfer Umum-Dana Alokasi Umum				2 Buah	220,000,000	DINAS KEPEMUDAAN DAN OLAH RAGA
2 19 04 2.01 07	Perencanaan, Pengadaan, Pemanfaatan, Pemeliharaan, dan Pengawasan Prasarana dan Sarana Kepramukaan Tingkat Daerah	terpeliharanya sarpras kepramukaan				1 Unit	98,236,330	Kab. Demak, Demak, Mangunjiwan	Dana Transfer Umum-Dana Alokasi Umum				1 Unit	200,000,000	DINAS KEPEMUDAAN DAN OLAH RAGA
2	URUSAN PEMERINTAHAN WAJIB YANG TIDAK BERKAITAN DENGAN PELAYANAN DASAR														
2 23	URUSAN PEMERINTAHAN BIDANG PERPUSTAKAAN						6,106,050,988						11,322,218,927		
2 23 01	PROGRAM PENUNJANG URUSAN PEMERINTAHAN DAERAH KABUPATEN/KOTA						4,034,706,798						7,372,218,927		
2 23 01 2.01	Perencanaan, Penganggaran, dan Evaluasi Kinerja Perangkat Daerah						8,010,000						350,000,000		
2 23 01 2.01 04	Koordinasi dan Penyusunan DPA-SKPD	Jumlah DPA SKPD yang tersusun				2 Dokumen	3,000,000	Kab. Demak, Demak, Bintoro	Dana Transfer Umum-Dana Alokasi Umum				2 Dokumen	0	DINAS PERPUSTAKAAN DAN KEARSIPAN
2 23 01 2.01 06	Koordinasi dan Penyusunan Laporan Capaian Kinerja dan Ikhtisar Realisasi Kinerja SKPD	Jumlah Dokumen Laporan Capaian Kinerja dan Realisasi Kinerja SKPD yang tersusun				12 Dokumen	5,010,000	Kab. Demak, Demak, Bintoro	Dana Transfer Umum-Dana Alokasi Umum				12 Dokumen	350,000,000	DINAS PERPUSTAKAAN DAN KEARSIPAN
2 23 01 2.02	Administrasi Keuangan Perangkat Daerah						3,235,840,298						5,139,597,580		
2 23 01 2.02 01	Penyediaan Gaji dan Tunjangan ASN	Persentasi Gaji Terbayarkan				12 Bulan	2,943,040,298	Kab. Demak, Demak, Semua Kelurahan	Dana Transfer Umum - Dana Alokasi Umum				12 Bulan	4,743,630,580	DINAS PERPUSTAKAAN DAN KEARSIPAN
2 23 01 2.02 02	Penyediaan Administrasi Pelaksanaan Tugas ASN	Jumlah Jasa administrasi non PNS yang terbayarkan Jumlah jasa pengelolaan administrasi keuangan dan barang daerah yang terbayar				12 Bulan 12 Bulan	292,800,000	Kab. Demak, Semua Kecamatan, Semua Kelurahan	Dana Transfer Umum - Dana Alokasi Umum				12 Bulan 12 Bulan	395,967,000	DINAS PERPUSTAKAAN DAN KEARSIPAN
2 23 01 2.03	Administrasi Barang Milik Daerah pada Perangkat Daerah						5,000,000						15,000,000		

**Penetapan Rencana Kerja Pemerintah Daerah (RKPD)
Kabupaten Demak
Tahun 2022**

Kode	Urusan/ Bidang Urusan/ Program/ Kegiatan/ Sub Kegiatan	Indikator Program/ Kegiatan/ Sub Kegiatan	Target Akhir Periode RPJMD	Realisasi Capaian RKPD Tahun 2020	Prakiraan Capaian Target RKPD Tahun 2021	Capaian Kinerja dan Kerangka Pendanaan					Kelompok Sasaran	Prakiraan Maju Rencana Tahun 2023		Perangkat Daerah Penanggung Jawab	
						Target 2022	Pagu Indikatif	Lokasi	Sumber Dana	Prioritas		Target	Pagu Indikatif		
										Nasional					Daerah
2 23 01 2.03 06	Penatausahaan Barang Milik Daerah pada SKPD	Jumlah Barang Milik Daerah yang telah di Adminstrasikan				2 Dokumen	5,000,000	Kab. Demak, Demak, Bintoro	Dana Transfer Umum-Dana Alokasi Umum			2 Dokumen	15,000,000	DINAS PERPUSTAKAAN DAN KEARSIPAN	
2 23 01	Administrasi Kepegawaian Perangkat Daerah						110,000,000						257,000,000		
2 23 01 2.05 02	Pengadaan Pakaian Dinas Beserta Atribut Kelengkapannya	Jumlah Pakaian Dinas ASN yang tersedia				1 paket	0	Kab. Demak, Demak, Bintoro	Dana Transfer Umum-Dana Alokasi Umum			1 paket	7,000,000	DINAS PERPUSTAKAAN DAN KEARSIPAN	
2 23 01 2.05 09	Pendidikan dan Pelatihan Pegawai Berdasarkan Tugas dan Fungsi	Jumlah pegawai yang mengikuti diklat				12 bulan	100,000,000	Kab. Demak, Semua Kecamatan, Semua Kelurahan	Dana Transfer Umum-Dana Alokasi Umum			12 bulan	180,000,000	DINAS PERPUSTAKAAN DAN KEARSIPAN	
2 23 01 2.05 10	Sosialisasi Peraturan Perundang-Undangan	Jumlah PD yang tersosialisasi				12 PD	10,000,000	Kab. Demak, Demak, Bintoro	Dana Transfer Umum-Dana Alokasi Umum			12 PD	70,000,000	DINAS PERPUSTAKAAN DAN KEARSIPAN	
2 23 01	Administrasi Umum Perangkat Daerah						249,666,100						481,418,270		
2 23 01 2.06 01	Penyediaan Komponen Instalasi Listrik/Penerangan Bangunan Kantor	Jumlah komponen instalansi listrik yang tersedia				12 bulan	15,000,000	Kab. Demak, Demak, Semua Kelurahan	Dana Transfer Umum-Dana Alokasi Umum			12 bulan	24,551,475	DINAS PERPUSTAKAAN DAN KEARSIPAN	
2 23 01 2.06 02	Penyediaan Peralatan dan Perlengkapan Kantor	Jumlah ATK yang tersedia Jumlah ketersediaan alat kebersihan dan bahan pembersih				12 bulan 12 bulan	100,888,500	Kab. Demak, Semua Kecamatan, Semua Kelurahan	Dana Transfer Umum - Dana Alokasi Umum			12 bulan 12 bulan	168,057,825	DINAS PERPUSTAKAAN DAN KEARSIPAN	
2 23 01 2.06 03	Penyediaan Peralatan Rumah Tangga	Jumlah Peralatan Rumah tangga / kantor yang tersedia				10 Komponen	9,971,600	Kab. Demak, Demak, Bintoro	Dana Transfer Umum-Dana Alokasi Umum			10 Komponen	60,000,000	DINAS PERPUSTAKAAN DAN KEARSIPAN	
2 23 01 2.06 04	Penyediaan Bahan Logistik Kantor	Tersediaanya makan dan minum rapat				12 bulan	19,993,000	Kab. Demak, Demak, Semua Kelurahan	Dana Transfer Umum-Dana Alokasi Umum			12 bulan	33,800,000	DINAS PERPUSTAKAAN DAN KEARSIPAN	
2 23 01 2.06 05	Penyediaan Barang Cetakan dan Penggandaan	Jumlah barang terpenuhnya kebutuhan barang cetak dan oenggandaan				12 bulan	14,458,000	Kab. Demak, Semua Kecamatan, Semua Kelurahan	Dana Transfer Umum-Dana Alokasi Umum			12 bulan	26,259,220	DINAS PERPUSTAKAAN DAN KEARSIPAN	
2 23 01 2.06 06	Penyediaan Bahan Bacaan dan Peraturan Perundang-undangan	Jumlah Bahan bacaan dan peraturan perundang-undangan				50 Eksemplar	0	Kab. Demak, Demak, Bintoro	Dana Transfer Umum-Dana Alokasi Umum			50 Eksemplar	13,000,000	DINAS PERPUSTAKAAN DAN KEARSIPAN	
2 23 01 2.06 09	Penyelenggaraan Rapat Koordinasi dan Konsultasi SKPD	Jumlah SPPd Luar Daerah Jumlah SPPd dalam Daerah				12 bulan 12 bulan	84,355,000	Kab. Demak, Semua Kecamatan, Semua Kelurahan	Dana Transfer Umum-Dana Alokasi Umum			12 bulan 12 bulan	129,749,750	DINAS PERPUSTAKAAN DAN KEARSIPAN	
2 23 01 2.06 10	Penatausahaan Arsip Dinamis pada SKPD	Jumlah arsip dinamis yang tertata				2500 Berkas	5,000,000	Kab. Demak, Demak, Bintoro	Dana Transfer Umum-Dana Alokasi Umum			2500 Berkas	13,000,000	DINAS PERPUSTAKAAN DAN KEARSIPAN	

**Penetapan Rencana Kerja Pemerintah Daerah (RKPD)
Kabupaten Demak
Tahun 2022**

Kode	Urusan/ Bidang Urusan/ Program/ Kegiatan/ Sub Kegiatan	Indikator Program/ Kegiatan/ Sub Kegiatan	Target Akhir Periode RPJMD	Realisasi Capaian RKPD Tahun 2020	Prakiraan Capaian Target RKPD Tahun 2021	Capaian Kinerja dan Kerangka Pendanaan						Kelompok Sasaran	Prakiraan Maju Rencana Tahun 2023		Perangkat Daerah Penanggung Jawab
						Target 2022	Pagu Indikatif	Lokasi	Sumber Dana	Prioritas			Target	Pagu Indikatif	
										Nasional	Daerah				
2 23 01 2.06 11	Dukungan Pelaksanaan Sistem Pemerintahan Berbasis Elektronik pada SKPD	Jumlah Dukungan Pelaksanaan sistem pemerintah berbasis elektronik pada SKPD				12 Bulan	0	Kab. Demak, Demak, Bintoro	Dana Transfer Umum-Dana Alokasi Umum				12 Bulan	13,000,000	DINAS PERPUSTAKAAN DAN KEARSIPAN
2 23 01 2.07	Pengadaan Barang Milik Daerah Penunjang Urusan Pemerintah Daerah						50,023,400							465,299,977	
2 23 01 2.07 02	Pengadaan Kendaraan Dinas Operasional atau Lapangan	Jumlah pengadaan kendaraan dinas				3 unit	0	Kab. Demak, Semua Kecamatan, Semua Kelurahan	Dana Transfer Umum-Dana Alokasi Umum				3 unit	110,000,000	DINAS PERPUSTAKAAN DAN KEARSIPAN
2 23 01 2.07 05	Pengadaan Mebel	Jumlah Pengadaan Mebel				13 unit	20,023,400	Kab. Demak, Semua Kecamatan, Semua Kelurahan	Dana Transfer Umum - Dana Alokasi Umum				13 unit	50,299,977	DINAS PERPUSTAKAAN DAN KEARSIPAN
2 23 01 2.07 06	Pengadaan Peralatan dan Mesin Lainnya	Jumlah Sarana dan Prasarana Gedung Kantor yang tersedia				20 unit	30,000,000	Kab. Demak, Semua Kecamatan, Semua Kelurahan	Dana Transfer Umum-Dana Alokasi Umum				20 unit	200,000,000	DINAS PERPUSTAKAAN DAN KEARSIPAN
2 23 01 2.07 08	Pengadaan Aset Tak Berwujud	Jumlah Aset tak terwujud				2 Aplikasi	0	Kab. Demak, Demak, Bintoro	Dana Transfer Umum-Dana Alokasi Umum				2 Aplikasi	55,000,000	DINAS PERPUSTAKAAN DAN KEARSIPAN
2 23 01 2.07 10	Pengadaan Sarana dan Prasarana Gedung Kantor atau Bangunan Lainnya	Jumlah pengadaan prasarana gedung kantor				15 unit	0	Kab. Demak, Semua Kecamatan, Semua Kelurahan	Dana Transfer Umum-Dana Alokasi Umum				15 unit	50,000,000	DINAS PERPUSTAKAAN DAN KEARSIPAN
2 23 01 2.08	Penyediaan Jasa Penunjang Urusan Pemerintahan Daerah						119,150,000							223,903,100	
2 23 01 2.08 01	Penyediaan Jasa Surat Menyurat	Tersediaanya materai, perangko pos giro dan jumlah surat yang dikirim				12 bulan	4,150,000	Kab. Demak, Semua Kecamatan, Semua Kelurahan	Dana Transfer Umum-Dana Alokasi Umum				12 bulan	20,000,000	DINAS PERPUSTAKAAN DAN KEARSIPAN
2 23 01 2.08 02	Penyediaan Jasa Komunikasi, Sumber Daya Air dan Listrik	Jumlah Rekening telepon dan listrik yang terbayar				12 bulan	115,000,000	Kab. Demak, Semua Kecamatan, Semua Kelurahan	Dana Transfer Umum-Dana Alokasi Umum				12 bulan	203,903,100	DINAS PERPUSTAKAAN DAN KEARSIPAN
2 23 01 2.09	Pemeliharaan Barang Milik Daerah Penunjang Urusan Pemerintahan Daerah	Jumlah pemeliharaan barang milik daerah	unit		unit	16 unit	257,017,000						16 unit	440,000,000	

**Penetapan Rencana Kerja Pemerintah Daerah (RKPD)
Kabupaten Demak
Tahun 2022**

Kode	Urusan/ Bidang Urusan/ Program/ Kegiatan/ Sub Kegiatan	Indikator Program/ Kegiatan/ Sub Kegiatan	Target Akhir Periode RPJMD	Realisasi Capaian RKPD Tahun 2020	Prakiraan Capaian Target RKPD Tahun 2021	Capaian Kinerja dan Kerangka Pendanaan						Kelompok Sasaran	Prakiraan Maju Rencana Tahun 2023		Perangkat Daerah Penanggung Jawab
						Target 2022	Pagu Indikatif	Lokasi	Sumber Dana	Prioritas			Target	Pagu Indikatif	
										Nasional	Daerah				
2.23.01.2.09.02	Penyediaan Jasa Pemeliharaan, Biaya Pemeliharaan, Pajak, dan Perizinan Kendaraan Dinas Operasional atau Lapangan	Jumlah kendaraan dinas roda 2 yang terpelihara Jumlah kendaraan dinas roda 4 yang terpelihara				12 bulan 12 bulan	105,000,000	Kab. Demak, Semua Kecamatan, Semua Kelurahan	Dana Transfer Umum- Dana Alokasi Umum	Memperkuat Infrastruktur Untuk Mendukung Pengembangan Ekonomi Dan Pelayanan Dasar		Pemeliharaan Barang	12 bulan 12 bulan	150,000,000	DINAS PERPUSTAKAAN DAN KEARSIPAN
2.23.01.2.09.05	Pemeliharaan Mebel	Jumlah Mebel yang terpelihara				16 Unit	0	Kab. Demak, Semua Kecamatan, Semua Kelurahan	Dana Transfer Umum- Dana Alokasi Umum			Pemeliharaan Barang	16 Unit	15,000,000	DINAS PERPUSTAKAAN DAN KEARSIPAN
2.23.01.2.09.06	Pemeliharaan Peralatan dan Mesin Lainnya	Jumlah Peralatan yang terpelihara				23 Unit	26,400,000	Kab. Demak, Semua Kecamatan, Semua Kelurahan	Dana Transfer Umum- Dana Alokasi Umum			Pemeliharaan Barang	23 Unit	50,000,000	DINAS PERPUSTAKAAN DAN KEARSIPAN
2.23.01.2.09.09	Pemeliharaan/Rehabilitasi Gedung Kantor dan Bangunan Lainnya	Jumlah gedung kantor yang terpelihara				12 bulan	65,617,000	Kab. Demak, Demak, Semua Kelurahan	Dana Transfer Umum- Dana Alokasi Umum	Memperkuat Infrastruktur Untuk Mendukung Pengembangan Ekonomi Dan Pelayanan Dasar		Pemeliharaan Barang	12 bulan	110,000,000	DINAS PERPUSTAKAAN DAN KEARSIPAN
2.23.01.2.09.10	Pemeliharaan/Rehabilitasi Sarana dan Prasarana Gedung Kantor atau Bangunan Lainnya	Jumlah sarana dan prasarana gedung kantor yang terpelihara Jumlah tenaga kebersihan yang terbayarkan				12 bulan 12 bulan	60,000,000	Kab. Demak, Semua Kecamatan, Semua Kelurahan	Dana Transfer Umum- Dana Alokasi Umum	Memperkuat Infrastruktur Untuk Mendukung Pengembangan Ekonomi Dan Pelayanan Dasar		Pemeliharaan Barang	12 bulan 12 bulan	115,000,000	DINAS PERPUSTAKAAN DAN KEARSIPAN
2.23.02	PROGRAM PEMBINAAN PERPUSTAKAAN	Persentase Ketercukupan Perpustakaan	%		%	2,88 %	2,005,631,190						2,88 %	3,500,000,000	
2.23.02.2.01	Pengelolaan Perpustakaan Tingkat Daerah Kabupaten/Kota	ketersediaan perpustakaan	%		%	50 %	653,243,600						50 %	1,800,000,000	
2.23.02.2.01.01	Pengembangan dan Pemeliharaan Layanan Perpustakaan Elektronik	Jumlah peserta pelatihan perpustakaan berbasis IT				50 orang	100,000,000	Kab. Demak, Semua Kecamatan, Semua Kelurahan	Dana Transfer Umum - Dana Alokasi Umum	Revolusi Mental dan Pembangunan Kebudayaan	1.3 Literasi berbasis inklusi sosial	0	50 orang	100,000,000	DINAS PERPUSTAKAAN DAN KEARSIPAN
2.23.02.2.01.02	Pengembangan Perpustakaan di Tingkat Daerah Kabupaten/Kota	Jumlah Pameran Buku dan seminar perpustakaan yang terselenggara				4 kegiatan	96,277,000	Kab. Demak, Semua Kecamatan, Semua Kelurahan		Revolusi Mental dan Pembangunan Kebudayaan	1.3 Literasi berbasis inklusi sosial	0	4 kegiatan	450,000,000	DINAS PERPUSTAKAAN DAN KEARSIPAN

**Penetapan Rencana Kerja Pemerintah Daerah (RKPD)
Kabupaten Demak
Tahun 2022**

Kode	Urusan/ Bidang Urusan/ Program/ Kegiatan/ Sub Kegiatan	Indikator Program/ Kegiatan/ Sub Kegiatan	Target Akhir Periode RPJMD	Realisasi Capaian RKPD Tahun 2020	Prakiraan Capaian Target RKPD Tahun 2021	Capaian Kinerja dan Kerangka Pendanaan						Kelompok Sasaran	Prakiraan Maju Rencana Tahun 2023		Perangkat Daerah Penanggung Jawab
						Target 2022	Pagu Indikatif	Lokasi	Sumber Dana	Prioritas			Target	Pagu Indikatif	
										Nasional	Daerah				
2 23 02 2.01 04	Pembinaan Perpustakaan pada Satuan Pendidikan Dasar di Seluruh Wilayah Kabupaten/Kota sesuai dengan Standar Nasional Perpustakaan	Jumlah Perpustakaan sekolah yang terakreditasi				10 perpustakaan	0	Semua Kab/Kota, Semua Kecamatan, Semua Kelurahan	Dana Transfer Umum-Dana Alokasi Umum	Revolusi Mental dan Pembangunan Kebudayaan	1.3 Literasi berbasis inklusi sosial	0	10 perpustakaan	50,000,000	DINAS PERPUSTAKAAN DAN KEARSIPAN
2 23 02 2.01 05	Pembinaan Perpustakaan Khusus Tingkat Kabupaten/Kota						95,000,000	Kab. Demak, Semua Kecamatan, Semua Kelurahan	Dana Transfer Umum-Dana Alokasi Umum	Revolusi Mental dan Pembangunan Kebudayaan	1.3 Literasi berbasis inklusi sosial	0		150,000,000	DINAS PERPUSTAKAAN DAN KEARSIPAN
2 23 02 2.01 06	Peningkatan Kapasitas Tenaga Perpustakaan dan Pustakawan Tingkat Daerah Kabupaten/Kota						53,146,600	Kab. Demak, Semua Kecamatan, Semua Kelurahan	Dana Transfer Umum-Dana Alokasi Umum	Revolusi Mental dan Pembangunan Kebudayaan	1.3 Literasi berbasis inklusi sosial	0		300,000,000	DINAS PERPUSTAKAAN DAN KEARSIPAN
2 23 02 2.01 07	Pengembangan Layanan Perpustakaan Rujukan Tingkat Kabupaten/Kota	Jumlah layanan perpustakaan/perpustakaan terakreditasi				15 unit perpustakaan	0	Semua Kab/Kota, Semua Kecamatan, Semua Kelurahan	PENDAPATAN ASLI DAERAH (PAD)		1.3 Literasi berbasis inklusi sosial	0	15 unit perpustakaan	0	DINAS PERPUSTAKAAN DAN KEARSIPAN
2 23 02 2.01 08	Pengembangan Bahan Pustaka	Jumlah bahan pustaka yang tersedia				5000 eksemplar	250,000,000	Kab. Demak, Semua Kecamatan, Semua Kelurahan	Dana Transfer Umum-Dana Alokasi Umum	Revolusi Mental dan Pembangunan Kebudayaan	1.3 Literasi berbasis inklusi sosial	0	5000 eksemplar	500,000,000	DINAS PERPUSTAKAAN DAN KEARSIPAN
2 23 02 2.01 09	Pengelolaan dan Pengembangan Bahan Pustaka	Jumlah bahan pustaka yang terolah				5000 eksemplar	58,820,000	Kab. Demak, Semua Kecamatan, Semua Kelurahan	Dana Transfer Umum-Dana Alokasi Umum	Revolusi Mental dan Pembangunan Kebudayaan	1.3 Literasi berbasis inklusi sosial	0	5000 eksemplar	150,000,000	DINAS PERPUSTAKAAN DAN KEARSIPAN
2 23 02 2.01 10	Penyusunan Data dan Informasi Perpustakaan, Tenaga Perpustakaan dan Pustakawan Tingkat Daerah Kabupaten/Kota	Jumlah Data dan Informasi Perpustakaan yang tersedia di Perpustakaan				1 kegiatan	0	Kab. Demak, Semua Kecamatan, Semua Kelurahan	Dana Transfer Umum-Dana Alokasi Umum	Revolusi Mental dan Pembangunan Kebudayaan	1.3 Literasi berbasis inklusi sosial	0	1 kegiatan	100,000,000	DINAS PERPUSTAKAAN DAN KEARSIPAN
2 23 02 2.02	Pembudayaan Gemar Membaca Tingkat Daerah Kabupaten/Kota						1,352,387,590							1,700,000,000	
2 23 02 2.02 01	Sosialisasi Budaya Baca dan Literasi pada Satuan Pendidikan Dasar dan Pendidikan Khusus serta Masyarakat	jumlah layanan perpustakaan keliling				120 lokasi	120,173,000	Kab. Demak, Semua Kecamatan, Semua Kelurahan	Dana Transfer Umum-Dana Alokasi Umum		1.3 Literasi berbasis inklusi sosial		120 lokasi	250,000,000	DINAS PERPUSTAKAAN DAN KEARSIPAN

**Penetapan Rencana Kerja Pemerintah Daerah (RKPD)
Kabupaten Demak
Tahun 2022**

Kode	Urusan/ Bidang Urusan/ Program/ Kegiatan/ Sub Kegiatan	Indikator Program/ Kegiatan/ Sub Kegiatan	Target Akhir Periode RPJMD	Realisasi Capaian RKPD Tahun 2020	Prakiraan Capaian Target RKPD Tahun 2021	Capaian Kinerja dan Kerangka Pendanaan						Kelompok Sasaran	Prakiraan Maju Rencana Tahun 2023		Perangkat Daerah Penanggung Jawab
						Target 2022	Pagu Indikatif	Lokasi	Sumber Dana	Prioritas			Target	Pagu Indikatif	
										Nasional	Daerah				
2 23 02 2.02 02	Pembangunan dan Pemeliharaan Sarana Perpustakaan di Tempat-Tempat Umum yang Menjadi Kewenangan Daerah Kabupaten/Kota	Jumlah Pojok Baca yang tersedia di area publik				14 unit pojok baca	1,203,664,590	Kab. Demak, Semua Kecamatan, Semua Kelurahan	Dana Transfer Umum-Dana Alokasi Umum		1.3 Literasi berbasis inklusi sosial		14 unit pojok baca	700,000,000	DINAS PERPUSTAKAAN DAN KEARSIPAN
2 23 02 2.02 03	Pemberian Penghargaan Gerakan Budaya Gemar Membaca	Jumlah kegiatan Gerakan Literasi				3 Kegiatan	0	Kab. Demak, Semua Kecamatan, Semua Kelurahan			1.3 Literasi berbasis inklusi sosial		3 Kegiatan	250,000,000	DINAS PERPUSTAKAAN DAN KEARSIPAN
2 23 02 2.02 04	Pengembangan Literasi Berbasis Inklusi Sosial	Jumlah kegiatan bedah buku praktis yang diselenggarakan				12 Kegiatan	28,550,000	Kab. Demak, Semua Kecamatan, Semua Kelurahan	Dana Transfer Umum-Dana Alokasi Umum		1.3 Literasi berbasis inklusi sosial		12 Kegiatan	300,000,000	DINAS PERPUSTAKAAN DAN KEARSIPAN
2 23 02 2.02 05	Pemilihan Duta Baca Tingkat Daerah Kabupaten/Kota	Jumlah Peserta pemilihan Duta Baca				1 Kegiatan	0	Kab. Demak, Semua Kecamatan, Semua Kelurahan	Dana Transfer Umum-Dana Alokasi Umum		1.3 Literasi berbasis inklusi sosial		1 Kegiatan	200,000,000	DINAS PERPUSTAKAAN DAN KEARSIPAN
2 23 03	PROGRAM PELESTARIAN KOLEKSI NASIONAL DAN NASKAH KUNO	Persentase koleksi Daerah	%		%	0,0003 %	65,713,000						0,0003 %	450,000,000	
2 23 03 2.01	Pelestarian Naskah Kuno Milik Daerah Kabupaten/Kota	Jumlah naskah kuno yang dikelola	eksemplar		eksemplar	10 eksemplar	26,911,000						10 eksemplar	250,000,000	
2 23 03 2.01 01	Peningkatan Peran Serta Masyarakat dalam Penyimpanan, Perawatan, Pelestarian, dan Pendaftaran Naskah Kuno	Jumlah kegiatan penulisan sejarah tentang kewilayahan di Kabupaten Demak				1 Kegiatan	26,911,000	Kab. Demak, Semua Kecamatan, Semua Kelurahan	Dana Transfer Umum-Dana Alokasi Umum	Revolusi Mental dan Pembangunan Kebudayaan	1.3 Literasi berbasis inklusi sosial	0	1 Kegiatan	150,000,000	DINAS PERPUSTAKAAN DAN KEARSIPAN
2 23 03 2.01 02	Pengembangan, Pengolahan dan Pengalihmediaan Naskah Kuno yang dimiliki oleh Masyarakat untuk Dilestarikan dan Didayagunakan	Jumlah naskah kuno yang dielstarikan dan didayagunakan				2 naskah	0	Kab. Demak, Semua Kecamatan, Semua Kelurahan	Dana Transfer Umum-Dana Alokasi Umum	Revolusi Mental dan Pembangunan Kebudayaan	1.3 Literasi berbasis inklusi sosial	0	2 naskah	100,000,000	DINAS PERPUSTAKAAN DAN KEARSIPAN
2 23 03 2.02	Pengembangan Koleksi Budaya Etnis Nusantara yang ditemukan oleh Pemerintah Daerah Kabupaten/Kota	naskah kuno yang dikelola	eksemplar		eksemplar	10 eksemplar	38,802,000						10 eksemplar	200,000,000	
2 23 03 2.02 01	Seleksi dan Pengadaan Koleksi Budaya Etnis Nusantara	Jumlah Koleksi Budaya Etnis Nusantara				10 koleksi	20,191,500	Kab. Demak, Semua Kecamatan, Semua Kelurahan	Dana Transfer Umum-Dana Alokasi Umum	Revolusi Mental dan Pembangunan Kebudayaan	1.3 Literasi berbasis inklusi sosial	0	10 koleksi	100,000,000	DINAS PERPUSTAKAAN DAN KEARSIPAN

**Penetapan Rencana Kerja Pemerintah Daerah (RKPD)
Kabupaten Demak
Tahun 2022**

Kode	Urusan/ Bidang Urusan/ Program/ Kegiatan/ Sub Kegiatan	Indikator Program/ Kegiatan/ Sub Kegiatan	Target Akhir Periode RPJMD	Realisasi Capaian RKPD Tahun 2020	Prakiraan Capaian Target RKPD Tahun 2021	Capaian Kinerja dan Kerangka Pendanaan						Kelompok Sasaran	Prakiraan Maju Rencana Tahun 2023		Perangkat Daerah Penanggung Jawab	
						Target 2022	Pagu Indikatif	Lokasi	Sumber Dana	Prioritas			Target	Pagu Indikatif		
										Nasional	Daerah					
2 23 03 2.02 02	Pengolahan dan Penyiangan Koleksi Budaya Etnis Nusantara	Jumlah Koleksi Budaya Etnis Nusantara terolah				10 koleksi	18,610,500	Kab. Demak, Semua Kecamatan, Semua Kelurahan	Dana Transfer Umum- Dana Alokasi Umum	Revolusi Mental dan Pembangunan Kebudayaan	1.3 Literasi berbasis inklusi sosial	0	10 koleksi	100,000,000	DINAS PERPUSTAKAAN DAN KEARSIPAN	
2 24	URUSAN PEMERINTAHAN BIDANG KEARSIPAN							391,389,000						2,045,000,000		
2 24 02	PROGRAM PENGELOLAAN ARSIP							321,389,000							1,610,000,000	
2 24 02 2.01	Pengelolaan Arsip Dinamis Daerah Kabupaten/Kota							90,318,000							570,000,000	
2 24 02 2.01 01	Penciptaan dan Penggunaan Arsip Dinamis	Jumlah arsip yang terdata				42 Perangkat Daerah	5,318,000	Kab. Demak, Semua Kecamatan, Semua Kelurahan	Dana Transfer Umum- Dana Alokasi Umum Dana Transfer Umum- Dana Alokasi Umum				42 Perangkat Daerah	80,000,000	DINAS PERPUSTAKAAN DAN KEARSIPAN	
2 24 02 2.01 02	Pemeliharaan dan Penyusutan Arsip Dinamis	Jumlah tenaga kearsipan Non PNS yang mengolah arsip pada Perangkat Daerah				10 Orang	50,000,000	Kab. Demak, Semua Kecamatan, Semua Kelurahan	Dana Transfer Umum- Dana Alokasi Umum				10 Orang	390,000,000	DINAS PERPUSTAKAAN DAN KEARSIPAN	
2 24 02 2.01 03	Pengawasan Arsip Dinamis Kewenangan Kabupaten/Kota	jumlah dokumen				12 dokumen	35,000,000	Kab. Demak, Demak, Bintoro	Dana Transfer Umum- Dana Alokasi Umum				12 dokumen	100,000,000	DINAS PERPUSTAKAAN DAN KEARSIPAN	
2 24 02 2.02	Pengelolaan Arsip Statis Daerah Kabupaten/Kota							55,000,000						270,000,000		
2 24 02 2.02 02	Akuisisi, Pengolahan, Preservasi, dan Akses Arsip Statis	Jumlah Arsip yang terakuisisi				500 Berkas	55,000,000	Kab. Demak, Semua Kecamatan, Semua Kelurahan	Dana Transfer Umum- Dana Alokasi Umum				500 Berkas	270,000,000	DINAS PERPUSTAKAAN DAN KEARSIPAN	
2 24 02 2.03	Pengelolaan Simpul Jaringan Informasi Kearsipan Nasional Tingkat Kabupaten/Kota							176,071,000							770,000,000	
2 24 02 2.03 01	Penyediaan Informasi, Akses dan Layanan Kearsipan Tingkat Daerah Kabupaten/Kota melalui JIKN	Jumlah Naskah Sumber Arsip yang disusun				1 Naskah	40,000,000	Kab. Demak, Semua Kecamatan, Semua Kelurahan	Dana Transfer Umum- Dana Alokasi Umum				1 Naskah	210,000,000	DINAS PERPUSTAKAAN DAN KEARSIPAN	
2 24 02 2.03 02	Pemberdayaan Kapasitas Unit Kearsipan dan Lembaga Kearsipan Daerah Kabupaten/Kota	Jumlah Perangkat Daerah yang telah dimonev				1 Laporan	136,071,000	Kab. Demak, Semua Kecamatan, Semua Kelurahan	Dana Transfer Umum- Dana Alokasi Umum				1 Laporan	560,000,000	DINAS PERPUSTAKAAN DAN KEARSIPAN	
2 24 03	PROGRAM PERLINDUNGAN DAN PENYELAMATAN ARSIP							70,000,000							435,000,000	

**Penetapan Rencana Kerja Pemerintah Daerah (RKPD)
Kabupaten Demak
Tahun 2022**

Kode	Urusan/ Bidang Urusan/ Program/ Kegiatan/ Sub Kegiatan	Indikator Program/ Kegiatan/ Sub Kegiatan	Target Akhir Periode RPJMD	Realisasi Capaian RKPD Tahun 2020	Prakiraan Capaian Target RKPD Tahun 2021	Capaian Kinerja dan Kerangka Pendanaan						Kelompok Sasaran	Prakiraan Maju Rencana Tahun 2023		Perangkat Daerah Penanggung Jawab
						Target 2022	Pagu Indikatif	Lokasi	Sumber Dana	Prioritas			Target	Pagu Indikatif	
										Nasional	Daerah				
2 24 03 2.01	Pemusnahan Arsip Dilingkungan Pemerintah Daerah Kabupaten/Kota yang Memiliki Retensi di Bawah 10 (sepuluh) Tahun						25,000,000						115,000,000		
2 24 03 2.01 01	Penilaian, Penetapan dan Pelaksanaan Pemusnahan Arsip yang Memiliki Retensi di Bawah 10 (sepuluh) Tahun	Jumlah Arsip yang disusutkan				500 Berkas	10,000,000	Kab. Demak, Semua Kecamatan, Semua Kelurahan	Dana Transfer Umum-Dana Alokasi Umum			500 Berkas	80,000,000	DINAS PERPUSTAKAAN DAN KEARSIPAN	
2 24 03 2.01 02	Pelaksanaan Pemusnahan Arsip yang Memiliki Retensi di Bawah 10 Tahun	Jumlah arsip yang dimusnahkan				400 Berkas	15,000,000	Kab. Demak, Demak, Bintoro	Dana Transfer Umum-Dana Alokasi Umum			400 Berkas	35,000,000	DINAS PERPUSTAKAAN DAN KEARSIPAN	
2 24 03 2.04	Autentikasi Arsip Statis dan Arsip Hasil Alih Media Kabupaten/Kota						45,000,000						210,000,000		
2 24 03 2.04 02	Penilaian dan Penetapan Hasil Alih Media sesuai Persyaratan Penjaminan Keabsahan Arsip	Jumlah Arsip yang dialihmediakan				500 Berkas	45,000,000	Kab. Demak, Semua Kecamatan, Semua Kelurahan	Dana Transfer Umum-Dana Alokasi Umum			500 Berkas	210,000,000	DINAS PERPUSTAKAAN DAN KEARSIPAN	
2 24 03 2.05	Pencarian Arsip Statis Kabupaten/Kota yang Dinyatakan Hilang						0						110,000,000		
2 24 03 2.05 01	Penilaian dan Penetapan Autentisitas Arsip Statis yang dinyatakan Hilang	Jumlah Arsip yang diautentisitas				2 Dokumen	0	Kab. Demak, Semua Kecamatan, Semua Kelurahan	Dana Transfer Umum-Dana Alokasi Umum			2 Dokumen	55,000,000	DINAS PERPUSTAKAAN DAN KEARSIPAN	
2 24 03 2.05 03	Penetapan dan Pengumuman Daftar Pencarian Arsip (DPA)	Jumlah Arsip yang terdaftar dalam pencarian arsip				2 Dokumen	0	Kab. Demak, Semua Kecamatan, Semua Kelurahan	Dana Transfer Umum-Dana Alokasi Umum			2 Dokumen	55,000,000	DINAS PERPUSTAKAAN DAN KEARSIPAN	
3	URUSAN PEMERINTAHAN PILIHAN														
3 25	URUSAN PEMERINTAHAN BIDANG KELAUTAN DAN PERIKANAN						13,486,507,602						11,085,725,434		
3 25 01	PROGRAM PENUNJANG URUSAN PEMERINTAHAN DAERAH KABUPATEN/KOTA	Capaian layanan kesekretariatan				100	4,696,507,602					100	5,332,225,434		
3 25 01 2.01	Perencanaan, Penganggaran, dan Evaluasi Kinerja Perangkat Daerah	Jumlah dokumen perencanaan, penganggaran dan laporan kinerja daerah	laporan		laporan	12 laporan	30,000,000					12 laporan	20,000,000		

**Penetapan Rencana Kerja Pemerintah Daerah (RKPD)
Kabupaten Demak
Tahun 2022**

Kode	Urusan/ Bidang Urusan/ Program/ Kegiatan/ Sub Kegiatan	Indikator Program/ Kegiatan/ Sub Kegiatan	Target Akhir Periode RPJMD	Realisasi Capaian RKPD Tahun 2020	Prakiraan Capaian Target RKPD Tahun 2021	Capaian Kinerja dan Kerangka Pendanaan						Kelompok Sasaran	Prakiraan Maju Rencana Tahun 2023		Perangkat Daerah Penanggung Jawab
						Target 2022	Pagu Indikatif	Lokasi	Sumber Dana	Prioritas			Target	Pagu Indikatif	
										Nasional	Daerah				
3 25 01 2.01 04	Koordinasi dan Penyusunan DPA-SKPD	Jumlah laporan capaian kinerja				3 laporan	30,000,000		Dana Transfer Umum- Dana Alokasi Umum			Dokumen Perencanaan dan Penggangan	3 laporan	20,000,000	DINAS KELAUTAN DAN PERIKANAN
3 25 01 2.02	Administrasi Keuangan Perangkat Daerah	Jumlah laporan keuangan dan terbayarnya gaji PNS	laporan		laporan	1 laporan	4,163,247,502						1 laporan	4,767,225,434	
3 25 01 2.02 01	Penyediaan Gaji dan Tunjangan ASN	Terbayarnya gaji dan tunjangan ASN				1 tahun	3,762,102,402	Kab. Demak, Demak, Semua Kelurahan	Dana Transfer Umum- Dana Alokasi Umum			Administrasi Keuangan	1 tahun	4,367,225,434	DINAS KELAUTAN DAN PERIKANAN
3 25 01 2.02 02	Penyediaan Administrasi Pelaksanaan Tugas ASN	terpenuhinya kebutuhan administrasi keuangan perangkat daerah				12 bulan	401,145,100	Semua Kab/Kota, Semua Kecamatan, Semua Kelurahan Kab. Demak, Semua Kecamatan, Semua Kelurahan Kab. Demak, Demak, Semua Kelurahan	Dana Transfer Umum- Dana Alokasi Umum			Administrasi Keuangan	12 bulan	400,000,000	DINAS KELAUTAN DAN PERIKANAN
3 25 01 2.06	Administrasi Umum Perangkat Daerah	administrasi Umum Perangkat Daerah yang terpenuhi	persen		persen	100 persen	210,000,000						100 persen	215,000,000	
3 25 01 2.06 01	Penyediaan Komponen Instalasi Listrik/Penerangan Bangunan Kantor	jumlah Komponen Instalasi Listrik/Penerangan Bangunan Kantor yang disediakan				35 unit	5,000,000	Kab. Demak, Semua Kecamatan, Semua Kelurahan	Dana Transfer Umum- Dana Alokasi Umum			Penyediaan Peralatan dan Perlengkapan Kantor	35 unit	10,000,000	DINAS KELAUTAN DAN PERIKANAN
3 25 01 2.06 02	Penyediaan Peralatan dan Perlengkapan Kantor	Jumlah Peralatan dan Perlengkapan Kantor yang disediakan Jumlah Peralatan dan Perlengkapan Kantor yang disediakan (ATK)				4 unit 30 jenis/paket	95,000,000	Kab. Demak, Demak, Semua Kelurahan	Dana Transfer Umum- Dana Alokasi Umum			Penyediaan Peralatan dan Perlengkapan Kantor	4 unit 30 jenis/paket	100,000,000	DINAS KELAUTAN DAN PERIKANAN
3 25 01 2.06 05	Penyediaan Barang Cetakan dan Penggandaan	jumlah barang cetakan dan penggandaan yang disediakan				12000 lembar	15,000,000	Kab. Demak, Semua Kecamatan, Semua Kelurahan	Dana Transfer Umum- Dana Alokasi Umum			Penyediaan Peralatan dan Perlengkapan Kantor	12000 lembar	20,000,000	DINAS KELAUTAN DAN PERIKANAN
3 25 01 2.06 09	Penyelenggaraan Rapat Koordinasi dan Konsultasi SKPD	Jumlah rapat yang diikuti dan diselenggarakan				200 kali	95,000,000	Kab. Demak, Semua Kecamatan, Semua Kelurahan	Dana Transfer Umum- Dana Alokasi Umum			Penyediaan Peralatan dan Perlengkapan Kantor	200 kali	85,000,000	DINAS KELAUTAN DAN PERIKANAN

**Penetapan Rencana Kerja Pemerintah Daerah (RKPD)
Kabupaten Demak
Tahun 2022**

Kode	Urusan/ Bidang Urusan/ Program/ Kegiatan/ Sub Kegiatan	Indikator Program/ Kegiatan/ Sub Kegiatan	Target Akhir Periode RPJMD	Realisasi Capaian RKPD Tahun 2020	Prakiraan Capaian Target RKPD Tahun 2021	Capaian Kinerja dan Kerangka Pendanaan						Kelompok Sasaran	Prakiraan Maju Rencana Tahun 2023		Perangkat Daerah Penanggung Jawab
						Target 2022	Pagu Indikatif	Lokasi	Sumber Dana	Prioritas			Target	Pagu Indikatif	
										Nasional	Daerah				
3 25 01 2.07	Pengadaan Barang Milik Daerah Penunjang Urusan Pemerintahan Daerah	Jumlah BMD yang diadakan	unit		unit	43 unit	25,190,100						43 unit	45,000,000	
3 25 01 2.07 06	Pengadaan Peralatan dan Mesin Lainnya	jumlah Peralatan dan Mesin Lainnya yang diadakan				2 unit	25,190,100	Kab. Demak, Semua Kecamatan, Semua Kelurahan	Dana Transfer Umum-Dana Alokasi Umum			Pengadaan Barang Milik Daerah	2 unit	45,000,000	DINAS KELAUTAN DAN PERIKANAN
3 25 01 2.08	Penyediaan Jasa Penunjang Urusan Pemerintahan Daerah	Jasa Penunjang Urusan yang tersedia	persen		persen	100 persen	101,000,000						100 persen	103,000,000	
3 25 01 2.08 01	Penyediaan Jasa Surat Menyurat	Jumlah surat yang terkirim				300 surat	6,000,000	Kab. Demak, Semua Kecamatan, Semua Kelurahan	Dana Transfer Umum-Dana Alokasi Umum			Jasa Penunjang Urusan	300 surat	3,000,000	DINAS KELAUTAN DAN PERIKANAN
3 25 01 2.08 02	Penyediaan Jasa Komunikasi, Sumber Daya Air dan Listrik	Jumlah layanan komunikasi, sumberdaya air dan listrik yang terpenuhi				12 bulan	95,000,000	Kab. Demak, Semua Kecamatan, Semua Kelurahan	Dana Transfer Umum-Dana Alokasi Umum			Jasa Penunjang Urusan	12 bulan	100,000,000	DINAS KELAUTAN DAN PERIKANAN
3 25 01 2.09	Pemeliharaan Barang Milik Daerah Penunjang Urusan Pemerintahan Daerah	Barang Milik Daerah yang terpelihara	unit		unit	111 unit	167,070,000						111 unit	182,000,000	
3 25 01 2.09 01	Penyediaan Jasa Pemeliharaan, Biaya Pemeliharaan dan Pajak Kendaraan Perorangan Dinas atau Kendaraan Dinas Jabatan	umlah kendaraan perorangan dinas/jabatan yang terpelihara				20 unit	85,000,000	Kab. Demak, Semua Kecamatan, Semua Kelurahan	Dana Transfer Umum-Dana Alokasi Umum			Barang Milik Daerah	20 unit	85,000,000	DINAS KELAUTAN DAN PERIKANAN
3 25 01 2.09 09	Pemeliharaan/Rehabilitasi Gedung Kantor dan Bangunan Lainnya	Jumlah gedung/bangunan yang direhabilitasi				1 unit	65,000,000	Kab. Demak, Semua Kecamatan, Semua Kelurahan	Dana Transfer Umum-Dana Alokasi Umum			Barang Milik Daerah	1 unit	75,000,000	DINAS KELAUTAN DAN PERIKANAN
3 25 01 2.09 10	Pemeliharaan/Rehabilitasi Sarana dan Prasarana Gedung Kantor atau Bangunan Lainnya	Jumlah Sarana dan Prasarana gedung/bangunan yang direhabilitasi				35 unit	17,070,000	Kab. Demak, Semua Kecamatan, Semua Kelurahan	Dana Transfer Umum-Dana Alokasi Umum			Barang Milik Daerah	35 unit	22,000,000	DINAS KELAUTAN DAN PERIKANAN
3 25 03	PROGRAM PENGELOLAAN PERIKANAN TANGKAP	Produksi perikanan tangkap				0	6,679,999,725						0	3,200,000,000	

**Penetapan Rencana Kerja Pemerintah Daerah (RKPD)
Kabupaten Demak
Tahun 2022**

Kode	Urusan/ Bidang Urusan/ Program/ Kegiatan/ Sub Kegiatan	Indikator Program/ Kegiatan/ Sub Kegiatan	Target Akhir Periode RPJMD	Realisasi Capaian RKPD Tahun 2020	Prakiraan Capaian Target RKPD Tahun 2021	Capaian Kinerja dan Kerangka Pendanaan						Kelompok Sasaran	Prakiraan Maju Rencana Tahun 2023		Perangkat Daerah Penanggung Jawab
						Target 2022	Pagu Indikatif	Lokasi	Sumber Dana	Prioritas			Target	Pagu Indikatif	
										Nasional	Daerah				
3 25 03 2.01	Pengelolaan Penangkapan Ikan di Wilayah Sungai, Danau, Waduk, Rawa, dan Genangan Air Lainnya yang dapat Diusahakan dalam 1 (satu) Daerah Kabupaten/ Kota	Meningkatnya Jumlah Produksi Perikanan Tangkap dan Kelautan	kelompok		kelompok	50 kelompok	6,480,000,000						50 kelompok	600,000,000	
3 25 03 2.01 02	Penyediaan Prasarana Usaha Perikanan Tangkap	Jumlah sarpras nelayan kecil yang tersedia Jumlah sarpras nelayan kecil yang tersedia				10 desa 48 paket	6,330,000,000	Kab. Demak, Semua Kecamatan, Semua Kelurahan			Masyarakat Nelayan dan Petambak Garam		10 desa 48 paket	0	DINAS KELAUTAN DAN PERIKANAN
3 25 03 2.01 03	Penjaminan Ketersediaan Sarana Usaha Perikanan Tangkap	Jaminan ketersediaan sarana perikanan tangkap				16 kelompok	150,000,000	Semua Kab/Kota, Semua Kecamatan, Semua Kelurahan Kab. Demak, Semua Kecamatan, Semua Kelurahan			Masyarakat Nelayan dan Petambak Garam		16 kelompok	600,000,000	DINAS KELAUTAN DAN PERIKANAN
3 25 03 2.03	Pengelolaan dan Penyelenggaraan Tempat Pelelangan Ikan (TPI)	Tersedianya Sarana Prasarana Penyelenggaraan TPI dan Peningkatan PAD	TPI		TPI	2 TPI	199,999,725						2 TPI	2,600,000,000	
3 25 03 2.03 02	Pelayanan Penyelenggaraan Tempat Pelelangan Ikan (TPI)						199,999,725	Kab. Demak, Semua Kecamatan, Semua Kelurahan			Tempat Pelelangan Ikan (TPI)			2,600,000,000	DINAS KELAUTAN DAN PERIKANAN
3 25 04	PROGRAM PENGELOLAAN PERIKANAN BUDIDAYA	Produksi perikanan budidaya				0	1,125,000,000						0	1,673,500,000	
3 25 04 2.02	Pemberdayaan Pembudi Daya Ikan Kecil	Cakupan Bina Kelompok Pembudidaya	orang		orang	100 orang	125,000,000						100 orang	755,000,000	
3 25 04 2.02 04	Pemberian Pendampingan, Kemudahan Akses Ilmu Pengetahuan, Teknologi dan Informasi, serta Penyelenggaraan Pendidikan dan Pelatihan	Terlaksananya Kegiatan Pembinaan dan Pengembangan Perikanan Budidaya				15 Kelompok	125,000,000	Semua Kab/Kota, Semua Kecamatan, Semua Kelurahan	PENDAPATAN ASLI DAERAH (PAD)		Kelompok Pembudi Daya Ikan		15 Kelompok	755,000,000	DINAS KELAUTAN DAN PERIKANAN
3 25 04 2.04	Pengelolaan Pembudidayaan Ikan	Meningkatnya Produksi perikanan budidaya	paket		paket	11 paket	1,000,000,000						11 paket	918,500,000	

**Penetapan Rencana Kerja Pemerintah Daerah (RKPD)
Kabupaten Demak
Tahun 2022**

Kode	Urusan/ Bidang Urusan/ Program/ Kegiatan/ Sub Kegiatan	Indikator Program/ Kegiatan/ Sub Kegiatan	Target Akhir Periode RPJMD	Realisasi Capaian RKPD Tahun 2020	Prakiraan Capaian Target RKPD Tahun 2021	Capaian Kinerja dan Kerangka Pendanaan						Kelompok Sasaran	Prakiraan Maju Rencana Tahun 2023		Perangkat Daerah Penanggung Jawab
						Target 2022	Pagu Indikatif	Lokasi	Sumber Dana	Prioritas			Target	Pagu Indikatif	
										Nasional	Daerah				
3 25 04 2.04 02	Penyediaan Prasarana Pembudidayaan Ikan dalam 1 (satu) Daerah Kabupaten/Kota	Tersedianya Prasarana Pembudidayaan Ikan				7 Paket	775,000,000	Kab. Demak, Semua Kecamatan, Semua Kelurahan	DAK Fisik-Bidang Kelautan dan Perikanan-Penugasan			Kelompok Pembudidaya Ikan	7 Paket	808,500,000	DINAS KELAUTAN DAN PERIKANAN
3 25 04 2.04 03	Penjaminan Ketersediaan Sarana Pembudidayaan Ikan dalam 1 (satu) Daerah Kabupaten/Kota	Tersedianya Sarana Pembudidayaan Ikan				6 Kelompok	225,000,000	Kab. Demak, Semua Kecamatan, Semua Kelurahan	PENDAPATAN ASLI DAERAH (PAD)			Kelompok Pembudidaya Ikan	6 Kelompok	110,000,000	DINAS KELAUTAN DAN PERIKANAN
3 25 06	PROGRAM PENGOLAHAN DAN PEMASARAN HASIL PERIKANAN	Konsumsi ikan				0	985,000,275						0	880,000,000	
3 25 06 2.01	Penerbitan Tanda Daftar Usaha Pengolahan Hasil Perikanan Bagi Usaha Skala Mikro dan Kecil						200,000,000							165,000,000	
3 25 06 2.01 01	Penyediaan Data dan Informasi Usaha Pemasaran dan Pengolahan Hasil Perikanan dalam 1 (satu) Daerah Kabupaten/Kota						200,000,000		PENDAPATAN ASLI DAERAH (PAD)			Kelompok Pengolah dan Pemasar		165,000,000	DINAS KELAUTAN DAN PERIKANAN
3 25 06 2.02	Pembinaan Mutu dan Keamanan Hasil Perikanan Bagi Usaha Pengolahan dan Pemasaran Skala Mikro dan Kecil	Terlatihnya Jumlah Pengolah dan Pemasar	orang		orang	440 orang	200,250,000						440 orang	275,000,000	
3 25 06 2.02 01	Pelaksanaan Bimbingan dan Penerapan Persyaratan atau Standar pada Usaha Pengolahan dan Pemasaran Skala Mikro dan Kecil	Terlaksananya Pelatihan diversifikasi produk olahan ikan Terlaksananya Pelatihan pengolahan ikan bagi buruh tani dan/atau buruh pabrik rokok				40 orang 80 orang	200,250,000	Semua Kab/Kota, Semua Kecamatan, Semua Kelurahan	PENDAPATAN ASLI DAERAH (PAD)			Kelompok Pengolah dan Pemasar	40 orang 80 orang	275,000,000	DINAS KELAUTAN DAN PERIKANAN
3 25 06 2.03	Penyediaan dan Penyaluran Bahan Baku Industri Pengolahan Ikan dalam 1 (satu) Daerah Kabupaten/ Kota	Jumlah Konsumsi Makan Ikan	orang		orang	3500 orang	584,750,275						3500 orang	440,000,000	
3 25 06 2.03 01	Peningkatan Ketersediaan Ikan untuk Konsumsi dan Usaha Pengolahan dalam 1 (satu) Daerah Kabupaten/Kota	Jumlah masyarakat yang mengikuti gerakan gemar makan ikan (Gemarikan) dan terlaksananya forum ikan				1125 anak SD	100,000,275	Kab. Demak, Semua Kecamatan, Semua Kelurahan	PENDAPATAN ASLI DAERAH (PAD)			Masyarakat dan Unit Pengolah/Pemasar	1125 anak SD	220,000,000	DINAS KELAUTAN DAN PERIKANAN

**Penetapan Rencana Kerja Pemerintah Daerah (RKPD)
Kabupaten Demak
Tahun 2022**

Kode	Urusan/ Bidang Urusan/ Program/ Kegiatan/ Sub Kegiatan	Indikator Program/ Kegiatan/ Sub Kegiatan	Target Akhir Periode RPJMD	Realisasi Capaian RKPD Tahun 2020	Prakiraan Capaian Target RKPD Tahun 2021	Capaian Kinerja dan Kerangka Pendanaan					Kelompok Sasaran	Prakiraan Maju Rencana Tahun 2023		Perangkat Daerah Penanggung Jawab	
						Target 2022	Pagu Indikatif	Lokasi	Sumber Dana	Prioritas		Target	Pagu Indikatif		
										Nasional					Daerah
3 25 06 2.03 02	Pemberian Fasilitas bagi Pelaku Usaha Perikanan Skala Mikro dan Kecil dalam 1 (satu) Daerah Kabupaten/Kota	Jumlah masyarakat yang mengikuti lomba masak berbahan baku ikan Terlaksananya kegiatan Expo produk perikanan				2 kali 6 kali	484,750,000	Semua Kab/Kota, Semua Kecamatan, Semua Kelurahan	PENDAPATAN ASLI DAERAH (PAD)			Masyarakat dan Unit Pengolah/Pemasar	2 kali 6 kali	220,000,000	DINAS KELAUTAN DAN PERIKANAN
3	URUSAN PEMERINTAHAN PILIHAN														
3 26	URUSAN PEMERINTAHAN BIDANG PARIWISATA						7,892,225,895							9,775,827,000	
3 26 01	PROGRAM PENUNJANG URUSAN PEMERINTAHAN DAERAH KABUPATEN/KOTA														
3 26 01	Administrasi Keuangan Perangkat Daerah														
3 26 01 2.02 01	Penyediaan Gaji dan Tunjangan ASN	Terbayarnya Gaji dan Tunjangan ASN				12 Bulan	3,299,125,555	Kab. Demak, Semua Kecamatan, Semua Kelurahan	Dana Transfer Umum- Dana Alokasi Umum		3.5 Peningkatan sarana dan prasarana objek wisata		12 Bulan	3,501,107,000	DINAS PARIWISATA
3 26 01 2.02 02	Penyediaan Administrasi Pelaksanaan Tugas ASN	Terbayarnya honorarium NON PNS dan honorarium Penatausahaan Keuangan				12 Bulan	646,401,340	Kab. Demak, Semua Kecamatan, Semua Kelurahan	Dana Transfer Umum- Dana Alokasi Umum		3.5 Peningkatan sarana dan prasarana objek wisata		12 Bulan	710,000,000	DINAS PARIWISATA
3 26 01 2.04	Administrasi Pendapatan Daerah Kewenangan Perangkat Daerah														
3 26 01 2.04 07	Pelaporan Pengelolaan Retribusi Daerah	Terpenuhinya laporan pengelolaan retribusi daerah				12 Bulan	65,000,000	Kab. Demak, Semua Kecamatan, Semua Kelurahan	Dana Transfer Umum - Dana Alokasi Umum		3.5 Peningkatan sarana dan prasarana objek wisata		12 Bulan	71,500,000	DINAS PARIWISATA
3 26 01 2.05	Administrasi Kepegawaian Perangkat Daerah														
3 26 01 2.05 01	Peningkatan Sarana dan Prasarana Disiplin Pegawai	meningkatnya sarana dan prasarana disiplin pegawai				12 Bulan	0	Kab. Demak, Semua Kecamatan, Semua Kelurahan	Dana Transfer Umum - Dana Alokasi Umum		3.5 Peningkatan sarana dan prasarana objek wisata		12 Bulan	2,200,000	DINAS PARIWISATA
3 26 01 2.05 02	Pengadaan Pakaian Dinas Beserta Atribut Kelengkapannya	Tersedianya pakaian dinas beserta atribut kelengkapannya				12 Bulan	0	Kab. Demak, Semua Kecamatan, Semua Kelurahan	Dana Transfer Umum- Dana Alokasi Umum		3.5 Peningkatan sarana dan prasarana objek wisata		12 Bulan	52,800,000	DINAS PARIWISATA

**Penetapan Rencana Kerja Pemerintah Daerah (RKPD)
Kabupaten Demak
Tahun 2022**

Kode	Urusan/ Bidang Urusan/ Program/ Kegiatan/ Sub Kegiatan	Indikator Program/ Kegiatan/ Sub Kegiatan	Target Akhir Periode RPJMD	Realisasi Capaian RKPD Tahun 2020	Prakiraan Capaian Target RKPD Tahun 2021	Capaian Kinerja dan Kerangka Pendanaan						Kelompok Sasaran	Prakiraan Maju Rencana Tahun 2023		Perangkat Daerah Penanggung Jawab
						Target 2022	Pagu Indikatif	Lokasi	Sumber Dana	Prioritas			Target	Pagu Indikatif	
										Nasional	Daerah				
3 26 01 2.05 09	Pendidikan dan Pelatihan Pegawai Berdasarkan Tugas dan Fungsi	Jumlah pegawai yang mengikuti diklat				61 Orang	0	Semua Kab/Kota, Semua Kecamatan, Semua Kelurahan	Dana Transfer Umum-Dana Alokasi Umum		4.4 Pengembangan ekonomi kreatif		61 Orang	150,000,000	DINAS PARIWISATA
3 26 01 2.05 10	Sosialisasi Peraturan Perundang-Undangan	jumlah sosialisasi peraturan perundangan-undangan yang dilaksanakan				2 Kali	750,000,000	Semua Kab/Kota, Semua Kecamatan, Semua Kelurahan	DBH CHT		4.4 Pengembangan ekonomi kreatif		2 Kali	750,000,000	DINAS PARIWISATA
3 26 01 2.06	Administrasi Umum Perangkat Daerah						131,665,400							379,650,000	
3 26 01 2.06 01	Penyediaan Komponen Instalasi Listrik/Penerangan Bangunan Kantor	Tersedianya komponen instalasi listrik/penerangan bangunan kantor				12 Bulan	4,532,000	Kab. Demak, Semua Kecamatan, Semua Kelurahan	Dana Transfer Umum-Dana Alokasi Umum		3.5 Peningkatan sarana dan prasarana objek wisata		12 Bulan	11,000,000	DINAS PARIWISATA
3 26 01 2.06 02	Penyediaan Peralatan dan Perlengkapan Kantor	Tersedianya peralatan dan perlengkapan kantor				12 Bulan	33,869,600	Kab. Demak, Semua Kecamatan, Semua Kelurahan	Dana Transfer Umum-Dana Alokasi Umum		3.5 Peningkatan sarana dan prasarana objek wisata		12 Bulan	80,000,000	DINAS PARIWISATA
3 26 01 2.06 03	Penyediaan Peralatan Rumah Tangga	Jumlah Peralatan Rumah Tangga yang disediakan				1222 Unit	18,372,000	Kab. Demak, Semua Kecamatan, Semua Kelurahan	Dana Transfer Umum-Dana Alokasi Umum		4.4 Pengembangan ekonomi kreatif		1222 Unit	50,000,000	DINAS PARIWISATA
3 26 01 2.06 04	Penyediaan Bahan Logistik Kantor	Tercukupinya makan minum pegawai, rapat dan kegiatan				12 Bulan	0	Kab. Demak, Semua Kecamatan, Semua Kelurahan	Dana Transfer Umum-Dana Alokasi Umum		3.5 Peningkatan sarana dan prasarana objek wisata		12 Bulan	91,800,000	DINAS PARIWISATA
3 26 01 2.06 05	Penyediaan Barang Cetakan dan Penggandaan	Tersedianya barang cetakan dan penggandaan				12 Bulan	9,844,800	Kab. Demak, Semua Kecamatan, Semua Kelurahan	Dana Transfer Umum-Dana Alokasi Umum		3.5 Peningkatan sarana dan prasarana objek wisata		12 Bulan	16,500,000	DINAS PARIWISATA
3 26 01 2.06 06	Penyediaan Bahan Bacaan dan Peraturan Perundang-undangan	Tersedianya bahan bacaan dan peraturan perundang-undangan				12 Bulan	0	Kab. Demak, Semua Kecamatan, Semua Kelurahan	Dana Transfer Umum-Dana Alokasi Umum		3.5 Peningkatan sarana dan prasarana objek wisata		12 Bulan	1,100,000	DINAS PARIWISATA
3 26 01 2.06 09	Penyelenggaraan Rapat Koordinasi dan Konsultasi SKPD	Tercukupinya Perjalanan Dinas Dalam daerah dan Luar Daerah				12 Bulan	65,047,000	Kab. Demak, Semua Kecamatan, Semua Kelurahan	Dana Transfer Umum-Dana Alokasi Umum		3.5 Peningkatan sarana dan prasarana objek wisata		12 Bulan	129,250,000	DINAS PARIWISATA
3 26 01 2.07	Pengadaan Barang Milik Daerah Penunjang Urusan Pemerintah Daerah						0							131,450,000	

**Penetapan Rencana Kerja Pemerintah Daerah (RKPD)
Kabupaten Demak
Tahun 2022**

Kode	Urusan/ Bidang Urusan/ Program/ Kegiatan/ Sub Kegiatan	Indikator Program/ Kegiatan/ Sub Kegiatan	Target Akhir Periode RPJMD	Realisasi Capaian RKPD Tahun 2020	Prakiraan Capaian Target RKPD Tahun 2021	Capaian Kinerja dan Kerangka Pendanaan					Kelompok Sasaran	Prakiraan Maju Rencana Tahun 2023		Perangkat Daerah Penanggung Jawab	
						Target 2022	Pagu Indikatif	Lokasi	Sumber Dana	Prioritas		Target	Pagu Indikatif		
										Nasional					Daerah
3 26 01 2.07 06	Pengadaan Peralatan dan Mesin Lainnya	Tersedianya peralatan dan mesin yang memadai				12 Bulan	0	Kab. Demak, Semua Kecamatan, Semua Kelurahan	Dana Transfer Umum-Dana Alokasi Umum		3.5 Peningkatan sarana dan prasarana objek wisata	12 Bulan	84,150,000	DINAS PARIWISATA	
3 26 01 2.07 10	Pengadaan Sarana dan Prasarana Gedung Kantor atau Bangunan Lainnya	Tersedianya sarana dan prasarana gedung kantor atau bangunan lainnya				12 Bulan	0	Kab. Demak, Semua Kecamatan, Semua Kelurahan	Dana Transfer Umum-Dana Alokasi Umum		3.5 Peningkatan sarana dan prasarana objek wisata	12 Bulan	47,300,000	DINAS PARIWISATA	
3 26 01 2.08	Penyediaan Jasa Penunjang Urusan Pemerintahan Daerah						133,647,150						145,250,000		
3 26 01 2.08 01	Penyediaan Jasa Surat Menyurat	Tercukupinya prangko, surat tercatat, dan benda pos lainnya				12 Bulan	4,147,150	Kab. Demak, Semua Kecamatan, Semua Kelurahan	Dana Transfer Umum-Dana Alokasi Umum		3.5 Peningkatan sarana dan prasarana objek wisata	12 Bulan	2,800,000	DINAS PARIWISATA	
3 26 01 2.08 02	Penyediaan Jasa Komunikasi, Sumber Daya Air dan Listrik	tersedianya jasa komunikasi, sumber daya air dan listrik				12 Bulan	129,500,000	Kab. Demak, Semua Kecamatan, Semua Kelurahan	Dana Transfer Umum-Dana Alokasi Umum		3.5 Peningkatan sarana dan prasarana objek wisata	12 Bulan	142,450,000	DINAS PARIWISATA	
3 26 01 2.09	Pemeliharaan Barang Milik Daerah Penunjang Urusan Pemerintahan Daerah						216,386,450						295,050,000		
3 26 01 2.09 02	Penyediaan Jasa Pemeliharaan, Biaya Pemeliharaan, Pajak, dan Perizinan Kendaraan Dinas Operasional atau Lapangan	Terpeliharanya Kendaraan Dinas				12 Bulan	104,220,000	Kab. Demak, Semua Kecamatan, Semua Kelurahan	Dana Transfer Umum-Dana Alokasi Umum		3.5 Peningkatan sarana dan prasarana objek wisata	12 Bulan	138,750,000	DINAS PARIWISATA	
3 26 01 2.09 09	Pemeliharaan/Rehabilitasi Gedung Kantor dan Bangunan Lainnya	Tersediannya sarana prasarana aparatur yang memadai				12 Bulan	106,846,450	Kab. Demak, Semua Kecamatan, Semua Kelurahan	Dana Transfer Umum-Dana Alokasi Umum		3.5 Peningkatan sarana dan prasarana objek wisata	12 Bulan	128,800,000	DINAS PARIWISATA	
3 26 01 2.09 10	Pemeliharaan/Rehabilitasi Sarana dan Prasarana Gedung Kantor atau Bangunan Lainnya	Terpeliharanya sarana dan prasarana gedung kantor atau bangunan lainnya				12 Bulan	5,320,000	Kab. Demak, Semua Kecamatan, Semua Kelurahan	Dana Transfer Umum-Dana Alokasi Umum		3.5 Peningkatan sarana dan prasarana objek wisata	12 Bulan	27,500,000	DINAS PARIWISATA	
3 26 02	PROGRAM PENINGKATAN DAYA TARIK DESTINASI PARIWISATA						890,000,000						1,593,000,000		
3 26 02 2.01	Pengelolaan Daya Tarik Wisata Kabupaten/Kota						230,000,000						900,000,000		

**Penetapan Rencana Kerja Pemerintah Daerah (RKPD)
Kabupaten Demak
Tahun 2022**

Kode	Urusan/ Bidang Urusan/ Program/ Kegiatan/ Sub Kegiatan	Indikator Program/ Kegiatan/ Sub Kegiatan	Target Akhir Periode RPJMD	Realisasi Capaian RKPD Tahun 2020	Prakiraan Capaian Target RKPD Tahun 2021	Capaian Kinerja dan Kerangka Pendanaan					Kelompok Sasaran	Prakiraan Maju Rencana Tahun 2023		Perangkat Daerah Penanggung Jawab	
						Target 2022	Pagu Indikatif	Lokasi	Sumber Dana	Prioritas		Target	Pagu Indikatif		
										Nasional					Daerah
3 26 02 2.01 03	Pengembangan Daya Tarik Wisata Kabupaten/Kota	Jumlah Event Pariwisata sebagai Paket Wisata Unggulan				12 Kegiatan	230,000,000	Kab. Demak, Semua Kecamatan, Semua Kelurahan	Dana Transfer Umum-Dana Alokasi Umum Dana Insentif Daerah		3.5 Peningkatan sarana dan prasarana objek wisata	12 Kegiatan	900,000,000	DINAS PARIWISATA	
3 26 02 2.02	Pengelolaan Kawasan Strategis Pariwisata Kabupaten/Kota						160,000,000						193,000,000		
3 26 02 2.02 04	Pengadaan/Pemeliharaan/Rehabilitasi Sarana dan Prasarana dalam Pengelolaan Kawasan Wisata Strategis Pariwisata Kabupaten/Kota Pengadaan/Pemeliharaan/Rehabilitasi Sarana dan Prasarana dalam Pengelolaan Kawasan Wisata Strategis Pariwisata Kabupaten/Kota	Jumlah Sarana dan Prasarana Objek Daya Tarik Wisata Yang Terpelihara				8 Objek	160,000,000	Kab. Demak, Semua Kecamatan, Semua Kelurahan	Dana Transfer Umum - Dana Alokasi Umum Dana Insentif Daerah		3.5 Peningkatan sarana dan prasarana objek wisata	8 Objek	193,000,000	DINAS PARIWISATA	
3 26 02 2.03	Pengelolaan Destinasi Pariwisata Kabupaten/Kota						500,000,000						500,000,000		
3 26 02 2.03 03	Pengembangan Destinasi Pariwisata Kabupaten/Kota	Jumlah Destinasi Wisata Yang Berkembang				12 Objek	500,000,000	Kab. Demak, Semua Kecamatan, Semua Kelurahan	DAK Non Fisik-Dana Pelayanan Kepariwisata		4.4 Pengembangan ekonomi kreatif	12 Objek	500,000,000	DINAS PARIWISATA	
3 26 03	PROGRAM PEMASARAN PARIWISATA						850,000,000						941,620,000		
3 26 03 2.01	Pemasaran Pariwisata Dalam dan Luar Negeri Daya Tarik, Destinasi dan Kawasan Strategis Pariwisata Kabupaten/Kota						850,000,000						941,620,000		
3 26 03 2.01 02	Fasilitasi Kegiatan Pemasaran Pariwisata Baik Dalam dan Luar Negeri Pariwisata Kabupaten/Kota	Bertambahnya Jumlah Kunjungan Wisata				10000 Orang	520,000,000	Kab. Demak, Semua Kecamatan, Semua Kelurahan	Dana Transfer Umum-Dana Alokasi Umum Dana Insentif Daerah		4.4 Pengembangan ekonomi kreatif	10000 Orang	548,320,000	DINAS PARIWISATA	
3 26 03 2.01 03	Penyediaan Data dan Penyebaran Informasi Pariwisata Kabupaten/Kota, Baik Dalam dan Luar Negeri	Jumlah layanan promosi pariwisata melalui media teknologi informasi				6 Media	315,000,000	Kab. Demak, Semua Kecamatan, Semua Kelurahan	Dana Transfer Umum-Dana Alokasi Umum		3.5 Peningkatan sarana dan prasarana objek wisata	6 Media	355,800,000	DINAS PARIWISATA	

**Penetapan Rencana Kerja Pemerintah Daerah (RKPD)
Kabupaten Demak
Tahun 2022**

Kode	Urusan/ Bidang Urusan/ Program/ Kegiatan/ Sub Kegiatan	Indikator Program/ Kegiatan/ Sub Kegiatan	Target Akhir Periode RPJMD	Realisasi Capaian RKPD Tahun 2020	Prakiraan Capaian Target RKPD Tahun 2021	Capaian Kinerja dan Kerangka Pendanaan						Kelompok Sasaran	Prakiraan Maju Rencana Tahun 2023		Perangkat Daerah Penanggung Jawab
						Target 2022	Pagu Indikatif	Lokasi	Sumber Dana	Prioritas			Target	Pagu Indikatif	
										Nasional	Daerah				
3 26 03 2.01 04	Peningkatan Kerja Sama dan Kemitraan Pariwisata Dalam dan Luar Negeri	Jumlah kerjasama antara pemerintah, Swasta, Pelaku Usaha Pariwisata dan Organisasi Kepariwisata				5 Lembaga	15,000,000	Kab. Demak, Semua Kecamatan, Semua Kelurahan	Dana Transfer Umum-Dana Alokasi Umum		3.5 Peningkatan sarana dan prasarana objek wisata	5 Lembaga	37,500,000	DINAS PARIWISATA	
3 26 05	PROGRAM PENGEMBANGAN SUMBER DAYA PARIWISATA DAN EKONOMI KREATIF						910,000,000						1,052,200,000		
3 26 05 2.01	Pelaksanaan Peningkatan Kapasitas Sumber Daya Manusia Pariwisata dan Ekonomi Kreatif Tingkat Dasar						910,000,000						1,052,200,000		
3 26 05 2.01 02	Peningkatan Peran Serta Masyarakat dalam Pengembangan Kemitraan Pariwisata	Jumlah Kegiatan Pengembangan Kompetensi Sumber Daya Manusia Desa Wisata				1 Kegiatan	500,000,000		DAK Non Fisik-Dana Pelayanan Kepariwisata		4.4 Pengembangan ekonomi kreatif	1 Kegiatan	900,000,000	DINAS PARIWISATA	
3 26 05 2.01 06	Fasilitasi Pengembangan Kompetensi Sumber Daya Manusia Ekonomi Kreatif	Jumlah Kegiatan Pengembangan Kompetensi Sumber Daya Manusia Kepariwisata dan pelaku usaha yang bersertifikasi				7 Kegiatan	410,000,000	Kab. Demak, Semua Kecamatan, Semua Kelurahan	Dana Transfer Umum-Dana Alokasi Umum Dana Insentif Daerah		4.4 Pengembangan ekonomi kreatif	7 Kegiatan	152,200,000	DINAS PARIWISATA	
2	URUSAN PEMERINTAHAN WAJIB YANG TIDAK BERKAITAN DENGAN PELAYANAN DASAR														
2 09	URUSAN PEMERINTAHAN BIDANG PANGAN						4,907,000,000						3,613,500,000		
2 09 02	PROGRAM PENGELOLAAN SUMBER DAYA EKONOMI UNTUK KEDAULATAN DAN KEMANDIRIAN PANGAN						4,000,000,000						1,100,000,000		
2 09 02 2.01	Penyediaan Infrastruktur dan Seluruh Pendukung Kemandirian Pangan sesuai Kewenangan Daerah Kabupaten/Kota						4,000,000,000						1,100,000,000		
2 09 02 2.01 01	Penyediaan Infrastruktur Lumbung Pangan	Jumlah infrastruktur pergudangan dan sarana pendukung lainnya untuk penyimpanan cadangan pangan yang tersedia/terbangun				2 paket	4,000,000,000	Kab. Demak, Demak, Mangunjiwan	Dana Transfer Khusus - Dana Alokasi Khusus Fisik		5.3 Bina kelompok petani/nelayan	2 paket	1,100,000,000	DINAS PERTANIAN DAN PANGAN	

**Penetapan Rencana Kerja Pemerintah Daerah (RKPD)
Kabupaten Demak
Tahun 2022**

Kode	Urusan/ Bidang Urusan/ Program/ Kegiatan/ Sub Kegiatan	Indikator Program/ Kegiatan/ Sub Kegiatan	Target Akhir Periode RPJMD	Realisasi Capaian RKPD Tahun 2020	Prakiraan Capaian Target RKPD Tahun 2021	Capaian Kinerja dan Kerangka Pendanaan						Kelompok Sasaran	Prakiraan Maju Rencana Tahun 2023		Perangkat Daerah Penanggung Jawab
						Target 2022	Pagu Indikatif	Lokasi	Sumber Dana	Prioritas			Target	Pagu Indikatif	
										Nasional	Daerah				
2 09 03	PROGRAM PENINGKATAN DIVERSIFIKASI DAN KETAHANAN PANGAN MASYARAKAT						907,000,000						2,513,500,000		
2 09 03	Penyediaan dan Penyaluran Pangan Pokok atau Pangan Lainnya sesuai dengan Kebutuhan Daerah Kabupaten/Kota dalam rangka Stabilisasi Pasokan dan Harga Pangan						520,000,000						984,500,000		
2 09 03	2.01 01	Penyediaan Informasi Harga Pangan dan Neraca Bahan Makanan	Jumlah Peserta Pelatihan Petugas Pemantau Harga			40 orang	0	Kab. Demak, Demak, Mangunjiwan	Dana Transfer Umum- Dana Alokasi Umum			40 orang	22,000,000	DINAS PERTANIAN DAN PANGAN	
2 09 03	2.01 02	Penyediaan Pangan Berkas Sumber Daya Lokal	Jumlah Demplot Padi (ha/lokasi) Jumlah peserta pelatihan Jumlah Peserta Sosialisasi Pemanfaatan Pekarangan Untuk Pengembangan Pangan Jumlah Poktan yang diberikan pelatihan dan pendampinganKegiatan Pekarangan Pangan Lestari (P2L)			4 Ha/lokasi 0 orang 150 orang 2 kelompok	60,000,000	Kab. Demak, Demak, Mangunjiwan	Dana Transfer Umum- Dana Alokasi Umum Dana Transfer Khusus - Dana Alokasi Khusus Non Fisik Dana Insentif Daerah			4 Ha/lokasi 0 orang 150 orang 2 kelompok	264,000,000	DINAS PERTANIAN DAN PANGAN	
2 09 03	2.01 03	Koordinasi, Sinkronisasi dan Pelaksanaan Distribusi Pangan Pokok dan Pangan Lainnya	Jumlah Dokumen/Laporan Berkala Statistik Jumlah Peserta Rakor Dewan Ketahanan Pangan			51 dokumen/laporan 0 orang	0	Kab. Demak, Demak, Mangunjiwan	Dana Transfer Umum- Dana Alokasi Umum			51 dokumen/laporan 0 orang	49,500,000	DINAS PERTANIAN DAN PANGAN	
2 09 03	2.01 05	Pengembangan Kelembagaan dan Jaringan Distribusi Pangan	Beras yang dihasilkan (ton) Jumlah Kegiatan Promosi/pameran tingkat kabupaten Jumlah kerjasama dan kemitraan yang dapat dijalin Jumlah lembaga distribusi pangan masyarakat yang dibina Jumlah pelatihan Pengolahan Pascapanen			2084772 ton 4 kali 1 buah 4 kelompok 1 kali	460,000,000	Kab. Demak, Demak, Mangunjiwan	Dana Insentif Daerah			2084772 ton 4 kali 1 buah 4 kelompok 1 kali	649,000,000	DINAS PERTANIAN DAN PANGAN	

**Penetapan Rencana Kerja Pemerintah Daerah (RKPD)
Kabupaten Demak
Tahun 2022**

Kode	Urusan/ Bidang Urusan/ Program/ Kegiatan/ Sub Kegiatan	Indikator Program/ Kegiatan/ Sub Kegiatan	Target Akhir Periode RPJMD	Realisasi Capaian RKPD Tahun 2020	Prakiraan Capaian Target RKPD Tahun 2021	Capaian Kinerja dan Kerangka Pendanaan						Kelompok Sasaran	Prakiraan Maju Rencana Tahun 2023		Perangkat Daerah Penanggung Jawab
						Target 2022	Pagu Indikatif	Lokasi	Sumber Dana	Prioritas			Target	Pagu Indikatif	
										Nasional	Daerah				
2 09 03 2.01 06	Pengembangan Kelembagaan Usaha Pangan Masyarakat dan Toko Tani Indonesia						0						0	DINAS PERTANIAN DAN PANGAN	
2 09 03 2.02	Pengelolaan dan Keseimbangan Cadangan Pangan Kabupaten/Kota						235,000,000						1,397,000,000		
2 09 03 2.02 03	Pengadaan Cadangan Pangan Pemerintah Kabupaten/Kota	Jumlah bantuan bibit tanaman buah-buahan di Daerah Rawan Pangan Jumlah bantuan Pembangunan Lumbung Pangan, Lantai Jemur, RMU (DAK) Jumlah cadangan pangan daerah Jumlah kelembagaan lumbung pangan masyarakat yang difasilitasi Jumlah peserta pelatihan Desa mandiri pangan				2 paket 2 paket 15 ton 20 kelompok 50 orang	235,000,000	Kab. Demak, Demak, Mangunjiwan	Dana Transfer Umum- Dana Alokasi Umum Dana Transfer Khusus - Dana Alokasi Khusus Fisik Dana Insentif Daerah			2 paket 2 paket 15 ton 20 kelompok 50 orang	1,397,000,000	DINAS PERTANIAN DAN PANGAN	
2 09 03 2.04	Pelaksanaan Pencapaian Target Konsumsi Pangan Perkapita/Tahun sesuai dengan Angka Kecukupan Gizi						152,000,000						132,000,000		
2 09 03 2.04 01	Penyusunan dan Penetapan Target Konsumsi Pangan per Kapita per Tahun	Jumlah Peserta Sosialisasi Analisis dan Penyusunan Pola Konsumsi dan Suplai Pangan (orang)				30 orang	7,000,000	Kab. Demak, Demak, Mangunjiwan	Dana Transfer Umum- Dana Alokasi Umum Dana Insentif Daerah			30 orang	27,500,000	DINAS PERTANIAN DAN PANGAN	
2 09 03 2.04 02	Pemberdayaan Masyarakat dalam Penganekaragaman Konsumsi Pangan Berbasis Sumber Daya Lokal	Jumlah festival/lomba menu B2SA yang diikuti Jumlah kelompok penerima manfaat P2L DAK Non Fisik				3 kali 2 Kelompok	145,000,000	Kab. Demak, Demak, Mangunjiwan	Dana Transfer Umum- Dana Alokasi Umum Dana Transfer Khusus - Dana Alokasi Khusus Non Fisik Dana Insentif Daerah			3 kali 2 Kelompok	104,500,000	DINAS PERTANIAN DAN PANGAN	
3	URUSAN PEMERINTAHAN PILIHAN														
3 27	URUSAN PEMERINTAHAN BIDANG PERTANIAN						81,409,599,457						38,119,072,192		
3 27 01	PROGRAM PENUNJANG URUSAN PEMERINTAHAN DAERAH KABUPATEN/KOTA						15,763,099,457						15,126,613,032		

**Penetapan Rencana Kerja Pemerintah Daerah (RKPD)
Kabupaten Demak
Tahun 2022**

Kode	Urusan/ Bidang Urusan/ Program/ Kegiatan/ Sub Kegiatan	Indikator Program/ Kegiatan/ Sub Kegiatan	Target Akhir Periode RPJMD	Realisasi Capaian RKPD Tahun 2020	Prakiraan Capaian Target RKPD Tahun 2021	Capaian Kinerja dan Kerangka Pendanaan					Kelompok Sasaran	Prakiraan Maju Rencana Tahun 2023		Perangkat Daerah Penanggung Jawab	
						Target 2022	Pagu Indikatif	Lokasi	Sumber Dana	Prioritas		Target	Pagu Indikatif		
										Nasional					Daerah
3 27 01 2.01	Perencanaan, Penganggaran, dan Evaluasi Kinerja Perangkat Daerah						50,000,000						115,500,000		
3 27 01 2.01 01	Penyusunan Dokumen Perencanaan Perangkat Daerah	jumlah dokumen perencanaan				3 dokumen	0	Kab. Demak, Demak, Mangunjiwan	Dana Transfer Umum- Dana Alokasi Umum		5.3 Bina kelompok petani/nelayan		3 dokumen	22,000,000	DINAS PERTANIAN DAN PANGAN
3 27 01 2.01 02	Koordinasi dan Penyusunan Dokumen RKA-SKPD						0		Dana Transfer Umum- Dana Alokasi Umum		5.3 Bina kelompok petani/nelayan			22,000,000	DINAS PERTANIAN DAN PANGAN
3 27 01 2.01 04	Koordinasi dan Penyusunan DPA-SKPD	jumlah dokumen penganggaran				4 dokumen	0	Kab. Demak, Demak, Mangunjiwan	Dana Transfer Umum- Dana Alokasi Umum		5.3 Bina kelompok petani/nelayan		4 dokumen	22,000,000	DINAS PERTANIAN DAN PANGAN
3 27 01 2.01 06	Koordinasi dan Penyusunan Laporan Capaian Kinerja dan Ikhtisar Realisasi Kinerja SKPD	jumlah laporan capaian kinerja				3 laporan	50,000,000	Kab. Demak, Demak, Mangunjiwan	Dana Transfer Umum- Dana Alokasi Umum		5.3 Bina kelompok petani/nelayan		3 laporan	49,500,000	DINAS PERTANIAN DAN PANGAN
3 27 01 2.02	Administrasi Keuangan Perangkat Daerah						15,208,750,457							13,764,555,964	
3 27 01 2.02 01	Penyediaan Gaji dan Tunjangan ASN	Pembayaran gaji dan tunjangan ASN Pembayaran Insentif Balai Benih Pertanian Pembayaran Insentif Balai Penyuluh Pertanian Kecamatan Pembayaran Insentif LDM Dempet Pembayaran Insentif Rumah Potong Hewan				14 bulan 1 Tahun 1 Tahun 1 Tahun 1 Tahun	13,518,101,257	Kab. Demak, Demak, Mangunjiwan	Dana Transfer Umum- Dana Alokasi Umum				14 bulan 1 Tahun 1 Tahun 1 Tahun 1 Tahun	12,103,335,964	DINAS PERTANIAN DAN PANGAN
3 27 01 2.02 02	Penyediaan Administrasi Pelaksanaan Tugas ASN	Pembayaran jasa tenaga non PNS penyedia jasa administrasi keuangan				1108 OB 84 ob	1,690,649,200	Kab. Demak, Demak, Mangunjiwan	Dana Transfer Umum- Dana Alokasi Umum				1108 OB 84 ob	1,661,220,000	DINAS PERTANIAN DAN PANGAN
3 27 01 2.05	Administrasi Kepegawaian Perangkat Daerah						0							330,000,000	
3 27 01 2.05 02	Pengadaan Pakaian Dinas Beserta Atribut Kelengkapannya	Jumlah Pakaian dinas beserta perlengkapannya				0 stel	0	Kab. Demak, Demak, Mangunjiwan	Dana Transfer Umum- Dana Alokasi Umum				0 stel	0	DINAS PERTANIAN DAN PANGAN
3 27 01 2.05 09	Pendidikan dan Pelatihan Pegawai Berdasarkan Tugas dan Fungsi	Jumlah pegawai yang mengikuti pendidikan dan pelatihan formal				200 orang	0	Kab. Demak, Demak, Mangunjiwan	Dana Transfer Umum- Dana Alokasi Umum				200 orang	330,000,000	DINAS PERTANIAN DAN PANGAN
3 27 01 2.06	Administrasi Umum Perangkat Daerah						162,349,000							401,794,587	
3 27 01 2.06 01	Penyediaan Komponen Instalasi Listrik/Penerangan Bangunan Kantor	Persediaan Komponen instalasi listrik				12 Bulan	8,000,000	Kab. Demak, Demak, Mangunjiwan	Dana Transfer Umum- Dana Alokasi Umum				12 Bulan	16,500,000	DINAS PERTANIAN DAN PANGAN

**Penetapan Rencana Kerja Pemerintah Daerah (RKPD)
Kabupaten Demak
Tahun 2022**

Kode	Urusan/ Bidang Urusan/ Program/ Kegiatan/ Sub Kegiatan	Indikator Program/ Kegiatan/ Sub Kegiatan	Target Akhir Periode RPJMD	Realisasi Capaian RKPD Tahun 2020	Prakiraan Capaian Target RKPD Tahun 2021	Capaian Kinerja dan Kerangka Pendanaan						Kelompok Sasaran	Prakiraan Maju Rencana Tahun 2023		Perangkat Daerah Penanggung Jawab
						Target 2022	Pagu Indikatif	Lokasi	Sumber Dana	Prioritas			Target	Pagu Indikatif	
										Nasional	Daerah				
3 27 01 2.06 02	Penyediaan Peralatan dan Perlengkapan Kantor	penyediaan alat tulis kantor Persediaan Peralatan dan perlengkapan kebersihan kantor				12 Bulan 12 Bulan	72,000,000	Kab. Demak, Demak, Mangunjiwan	Dana Transfer Umum- Dana Alokasi Umum			12 Bulan 12 Bulan	181,794,587	DINAS PERTANIAN DAN PANGAN	
3 27 01 2.06 04	Penyediaan Bahan Logistik Kantor	makanan dan minuman harian, rapat-rapat dan tamu				12 Bulan	15,000,000	Kab. Demak, Demak, Mangunjiwan				12 Bulan	55,000,000	DINAS PERTANIAN DAN PANGAN	
3 27 01 2.06 05	Penyediaan Barang Cetak dan Penggandaan	Persediaan Barang Cetak dan Penggandaan				12 Bulan	15,000,000	Kab. Demak, Demak, Mangunjiwan	Dana Transfer Umum- Dana Alokasi Umum			12 Bulan	27,500,000	DINAS PERTANIAN DAN PANGAN	
3 27 01 2.06 06	Penyediaan Bahan Bacaan dan Peraturan Perundang-undangan	Pembayaran langganan surat kabar/ majalah				12 Bulan	1,080,000	Kab. Demak, Demak, Mangunjiwan	Dana Transfer Umum- Dana Alokasi Umum			12 Bulan	11,000,000	DINAS PERTANIAN DAN PANGAN	
3 27 01 2.06 09	Penyelenggaraan Rapat Koordinasi dan Konsultasi SKPD	perjalanan dinas untuk rapat-rapat koordinasi dan konsultasi keluar daerah				12 Bulan	51,269,000	Kab. Demak, Demak, Mangunjiwan	Dana Transfer Umum- Dana Alokasi Umum			12 Bulan	110,000,000	DINAS PERTANIAN DAN PANGAN	
3 27 01 2.07	Pengadaan Barang Milik Daerah Penunjang Urusan Pemerintahan Daerah						0						22,000,000		
3 27 01 2.07 10	Pengadaan Sarana dan Prasarana Gedung Kantor atau Bangunan Lainnya	jumlah peralatan gedung kantor				1 paket	0	Kab. Demak, Demak, Mangunjiwan				1 paket	22,000,000	DINAS PERTANIAN DAN PANGAN	
3 27 01 2.08	Penyediaan Jasa Penunjang Urusan Pemerintahan Daerah						201,000,000						304,662,481		
3 27 01 2.08 01	Penyediaan Jasa Surat Menyurat	Penyediaan Jasa Surat Menyurat				12 Bulan	3,000,000	Kab. Demak, Demak, Mangunjiwan	Dana Transfer Umum- Dana Alokasi Umum			12 Bulan	11,550,000	DINAS PERTANIAN DAN PANGAN	
3 27 01 2.08 02	Penyediaan Jasa Komunikasi, Sumber Daya Air dan Listrik	Pembayaran rekening telepon				12 Bulan	198,000,000	Kab. Demak, Demak, Mangunjiwan	Dana Transfer Umum- Dana Alokasi Umum			12 Bulan	111,317,894	DINAS PERTANIAN DAN PANGAN	
3 27 01 2.08 03	Penyediaan Jasa Peralatan dan Perlengkapan Kantor	Ketersediaan ATK				12 Bulan	0	Kab. Demak, Demak, Mangunjiwan				12 Bulan	181,794,587	DINAS PERTANIAN DAN PANGAN	
3 27 01 2.09	Pemeliharaan Barang Milik Daerah Penunjang Urusan Pemerintahan Daerah						141,000,000						188,100,000		
3 27 01 2.09 02	Penyediaan Jasa Pemeliharaan, Biaya Pemeliharaan, Pajak, dan Perizinan Kendaraan Dinas Operasional atau Lapangan	operasional kendaraan dinas roda 4				64 Bulan	96,000,000	Kab. Demak, Demak, Mangunjiwan	Dana Transfer Umum - Dana Alokasi Umum			64 Bulan	126,500,000	DINAS PERTANIAN DAN PANGAN	
3 27 01 2.09 05	Pemeliharaan Mebel	jumlah mebelair kantor yang terpelihara				553 unit	10,000,000	Kab. Demak, Demak, Mangunjiwan	Dana Transfer Umum- Dana Alokasi Umum			553 unit	11,000,000	DINAS PERTANIAN DAN PANGAN	

**Penetapan Rencana Kerja Pemerintah Daerah (RKPD)
Kabupaten Demak
Tahun 2022**

Kode	Urusan/ Bidang Urusan/ Program/ Kegiatan/ Sub Kegiatan	Indikator Program/ Kegiatan/ Sub Kegiatan	Target Akhir Periode RPJMD	Realisasi Capaian RKPD Tahun 2020	Prakiraan Capaian Target RKPD Tahun 2021	Capaian Kinerja dan Kerangka Pendanaan					Kelompok Sasaran	Prakiraan Maju Rencana Tahun 2023		Perangkat Daerah Penanggung Jawab	
						Target 2022	Pagu Indikatif	Lokasi	Sumber Dana	Prioritas		Target	Pagu Indikatif		
										Nasional					Daerah
3 27 01 2.09 09	Pemeliharaan/Rehabilitasi Gedung Kantor dan Bangunan Lainnya	jumlah gedung kantor dan bangunan lainnya yang terpelihara				16 unit	15,000,000	Kab. Demak, Demak, Mangunjiwan	Dana Transfer Umum-Dana Alokasi Umum			16 unit	27,500,000	DINAS PERTANIAN DAN PANGAN	
3 27 01 2.09 11	Pemeliharaan/Rehabilitasi Sarana dan Prasarana Pendukung Gedung Kantor atau Bangunan Lainnya	jumlah komputer/laptop/notebook yang terpelihara				82 unit	20,000,000	Kab. Demak, Demak, Mangunjiwan	Dana Transfer Umum-Dana Alokasi Umum			82 unit	23,100,000	DINAS PERTANIAN DAN PANGAN	
3 27 02	PROGRAM PENYEDIAAN DAN PENGEMBANGAN SARANA PERTANIAN						39,682,446,000						11,886,779,960		
3 27 02 2.01	Pengawasan Penggunaan Sarana Pertanian						37,602,446,000						8,067,400,000		
3 27 02 2.01 01	Pengawasan Penggunaan Sarana Pendukung Pertanian sesuai dengan Komoditas, Teknologi dan Spesifik Lokasi	Evaluasi, Penilaian dan Penertiban ternak Pemerintah				28 kelompok	2,343,446,000		Dana Transfer Umum-Dana Alokasi Umum DBH CHT			28 kelompok	27,500,000	DINAS PERTANIAN DAN PANGAN	
3 27 02 2.01 02	Pendampingan Penggunaan Sarana Pendukung Pertanian	Jumlah Bantuan Alat Mesin Pertanian Jumlah bantuan Alat Perajang Tembakau jumlah peserta pelatihan pelaku usaha ternak kerbau Jumlah Rencana Definitif Kebutuhan Kelompok /RDKK Kemampuan Kelompok Tani dalam Mengoperasikan Alsintan				20 unit 1 paket 50 orang 14 dokumen 100 %	35,259,000,000	Kab. Demak, Demak, Mangunjiwan	Dana Transfer Umum-Dana Alokasi Umum DBH CHT Dana Transfer Khusus - Dana Alokasi Khusus Fisik Dana Insentif Daerah			20 unit 1 paket 50 orang 14 dokumen 100 %	8,039,900,000	DINAS PERTANIAN DAN PANGAN	
3 27 02 2.02	Pengelolaan Sumber Daya Genetik (SDG) Hewan, Tumbuhan, dan Mikro Organisme Kewenangan Kabupaten/Kota						2,080,000,000						2,097,054,960		
3 27 02 2.02 01	Penjaminan Kemurnian dan Kelestarian SDG Hewan/Tanaman						0						0	DINAS PERTANIAN DAN PANGAN	

**Penetapan Rencana Kerja Pemerintah Daerah (RKPD)
Kabupaten Demak
Tahun 2022**

Kode	Urusan/ Bidang Urusan/ Program/ Kegiatan/ Sub Kegiatan	Indikator Program/ Kegiatan/ Sub Kegiatan	Target Akhir Periode RPJMD	Realisasi Capaian RKPD Tahun 2020	Prakiraan Capaian Target RKPD Tahun 2021	Capaian Kinerja dan Kerangka Pendanaan						Kelompok Sasaran	Prakiraan Maju Rencana Tahun 2023		Perangkat Daerah Penanggung Jawab
						Target 2022	Pagu Indikatif	Lokasi	Sumber Dana	Prioritas			Target	Pagu Indikatif	
										Nasional	Daerah				
3 27 02 2.02 02	Peningkatan Kualitas SDG Hewan/Tanaman	bantuan demplot tembakau bantuan roda 3 demplot tembakau FFD jumlah bantuan tanaman kelapa jumlah bantuan bibit belimbing jumlah bantuan bibit toga jumlah pelatihan pengembangan tanaman hortikultura kabupaten demak sosialisasi MMT				2 paket 2 unit 6 ha 1 kali 800 batang 700 batang 1 paket 1 kali 1 kali	2,080,000,000	Kab. Demak, Demak, Mangunjiwan	Dana Insentif Daerah			2 paket 2 unit 6 ha 1 kali 800 batang 700 batang 1 paket 1 kali 1 kali	2,097,054,960	DINAS PERTANIAN DAN PANGAN	
3 27 02 2.05	Pengendalian dan Pengawasan Penyediaan dan Peredaran Benih/Bibit Ternak, dan Hijauan Pakan Ternak dalam Daerah Kabupaten/Kota						0						1,722,325,000		
3 27 02 2.05 01	Penjaminan Peredaran Benih/Bibit Ternak						0						0	DINAS PERTANIAN DAN PANGAN	
3 27 02 2.05 05	Pengendalian Penyediaan Benih/Bibit Ternak dan Hijauan Pakan Ternak						0						0	DINAS PERTANIAN DAN PANGAN	
3 27 02 2.05 06	Pengawasan Produksi Benih/Bibit Ternak dan HPT, Bahan Pakan/Pakan	jumlah bantuan ternak sapi betina				1 paket	0	Kab. Demak, Demak, Mangunjiwan	Dana Transfer Umum- Dana Alokasi Umum			1 paket	1,722,325,000	DINAS PERTANIAN DAN PANGAN	
3 27 03	PROGRAM PENYEDIAAN DAN PENGEMBANGAN PRASARANA PERTANIAN						24,957,554,000						10,386,829,200		
3 27 03 2.01	Pengembangan Prasarana Pertanian						0						16,500,000		
3 27 03 2.01 01	Pengelolaan Lahan Pertanian Pangan Berkelanjutan/LP2B, Kawasan Pertanian Pangan Berkelanjutan/KP2B dan Lahan Cadangan Pertanian Pangan Berkelanjutan/LCP2B	pembinaan, pengawasan dan penertiban alih fungsi lahan pertanian				14 kecamatan	0	Kab. Demak, Demak, Mangunjiwan	Dana Transfer Umum- Dana Alokasi Umum			14 kecamatan	16,500,000	DINAS PERTANIAN DAN PANGAN	
3 27 03 2.02	Pembangunan Prasarana Pertanian						24,957,554,000						10,348,329,200		

**Penetapan Rencana Kerja Pemerintah Daerah (RKPD)
Kabupaten Demak
Tahun 2022**

Kode	Urusan/ Bidang Urusan/ Program/ Kegiatan/ Sub Kegiatan	Indikator Program/ Kegiatan/ Sub Kegiatan	Target Akhir Periode RPJMD	Realisasi Capaian RKPD Tahun 2020	Prakiraan Capaian Target RKPD Tahun 2021	Capaian Kinerja dan Kerangka Pendanaan						Kelompok Sasaran	Prakiraan Maju Rencana Tahun 2023		Perangkat Daerah Penanggung Jawab
						Target 2022	Pagu Indikatif	Lokasi	Sumber Dana	Prioritas			Target	Pagu Indikatif	
										Nasional	Daerah				
3 27 03 2.02 01	Pembangunan, Rehabilitasi dan Pemeliharaan Jaringan Irigasi Usaha Tani						11,325,000,000		Dana Transfer Khusus - Dana Alokasi Khusus Fisik					0	DINAS PERTANIAN DAN PANGAN
3 27 03 2.02 02	Pembangunan, Rehabilitasi dan Pemeliharaan Embung Pertanian	jumlah embung yang terbangun/dibantukan				1 unit	0	Kab. Demak, Demak, Mangunjiwan	Dana Transfer Khusus - Dana Alokasi Khusus Fisik		5.3 Bina kelompok petani/nelayan	1 unit	132,000,000		DINAS PERTANIAN DAN PANGAN
3 27 03 2.02 03	Pembangunan, Rehabilitasi dan Pemeliharaan Jalan Usaha Tani						12,350,000,000							0	DINAS PERTANIAN DAN PANGAN
3 27 03 2.02 04	Pembangunan, Rehabilitasi dan Pemeliharaan DAM Parit	jumlah dam parit yang terbangun/dibantukan				6 unit	0	Kab. Demak, Demak, Mangunjiwan	Dana Transfer Khusus - Dana Alokasi Khusus Fisik		5.3 Bina kelompok petani/nelayan	6 unit	792,000,000		DINAS PERTANIAN DAN PANGAN
3 27 03 2.02 05	Pembangunan, Rehabilitasi dan Pemeliharaan Long Storage	jumlah long storage yang terbangun				5 unit	0	Kab. Demak, Demak, Mangunjiwan	Dana Transfer Khusus - Dana Alokasi Khusus Fisik		3.2 Peningkatan jaringan irigasi	5 unit	660,000,000		DINAS PERTANIAN DAN PANGAN
3 27 03 2.02 07	Pembangunan, Rehabilitasi dan Pemeliharaan Rumah Potong Hewan	jumlah ternak yang di potong di RPH pemeliharaan sapi				1200 ekor 1 paket	25,000,000	Kab. Demak, Demak, Mangunjiwan	Dana Transfer Umum- Dana Alokasi Umum			1200 ekor 1 paket	27,500,000		DINAS PERTANIAN DAN PANGAN
3 27 03 2.02 08	Pembangunan, Rehabilitasi dan Pemeliharaan Balai Penyuluh di Kecamatan serta sarana pendukungnya	jumlah renovasi ruang data dan informasi dan penyediaan sarana keinformasian balai penyuluh pertanian (BPP) di Kecamatan				10 bpp	0	Semua Kab/Kota, Semua Kecamatan, Semua Kelurahan	DAK Fisik-Bidang Pertanian-Penugasan-Pembangunan/Renovasi Sarana dan Prasarana Fisik Dasar Pembangunan Pertanian			10 bpp	1,210,000,000		DINAS PERTANIAN DAN PANGAN
3 27 03 2.02 09	Pembangunan, Rehabilitasi dan Pemeliharaan Prasarana Pertanian Lainnya	damparit embung jumlah bantuan irigasi air tanah dalam long storage				6 unit 1 unit 3 unit 5 unit	1,257,554,000	Kab. Demak, Demak, Mangunjiwan	Dana Transfer Umum- Dana Alokasi Umum DBH CHT Dana Transfer Khusus - Dana Alokasi Khusus Fisik			6 unit 1 unit 3 unit 5 unit	7,526,829,200		DINAS PERTANIAN DAN PANGAN
3 27 03 2.03	Pengelolaan Wilayah Sumber Bibit Ternak dan Rumpun/Galur Ternak dalam Daerah Kabupaten/ Kota						0						22,000,000		
3 27 03 2.03 01	Pelestarian dan Pemanfaatan Wilayah Sumber Bibit Ternak dan Rumpun/Galur Ternak	Jumlah peserta pelatihan perbibitan				1 paket	0	Kab. Demak, Demak, Mangunjiwan	Dana Transfer Umum- Dana Alokasi Umum			1 paket	22,000,000		DINAS PERTANIAN DAN PANGAN
3 27 04	PROGRAM PENGENDALIAN KESEHATAN HEWAN DAN KESEHATAN MASYARAKAT VETERINER						25,000,000						27,500,000		

**Penetapan Rencana Kerja Pemerintah Daerah (RKPD)
Kabupaten Demak
Tahun 2022**

Kode	Urusan/ Bidang Urusan/ Program/ Kegiatan/ Sub Kegiatan	Indikator Program/ Kegiatan/ Sub Kegiatan	Target Akhir Periode RPJMD	Realisasi Capaian RKPD Tahun 2020	Prakiraan Capaian Target RKPD Tahun 2021	Capaian Kinerja dan Kerangka Pendanaan						Kelompok Sasaran	Prakiraan Maju Rencana Tahun 2023		Perangkat Daerah Penanggung Jawab
						Target 2022	Pagu Indikatif	Lokasi	Sumber Dana	Prioritas			Target	Pagu Indikatif	
										Nasional	Daerah				
3 27 04 2.01	Penjaminan Kesehatan Hewan, Penutupan dan Pembukaan Daerah Wabah Penyakit Hewan Menular Dalam Daerah Kabupaten/Kota						25,000,000						27,500,000		
3 27 04 2.01 01	Pengendalian dan Penanggulangan Penyakit Hewan dan Zoonosis	Jumlah persediaan obat, vaksin dan desinvektan				14 kecamatan	25,000,000	Kab. Demak, Demak, Mangunjiwan	Dana Transfer Umum- Dana Alokasi Umum			14 kecamatan	27,500,000	DINAS PERTANIAN DAN PANGAN	
3 27 07	PROGRAM PENYULUHAN PERTANIAN						981,500,000						691,350,000		
3 27 07 2.01	Pelaksanaan Penyuluhan Pertanian						981,500,000						691,350,000		
3 27 07 2.01 01	Peningkatan Kapasitas Kelembagaan Penyuluhan Pertanian di Kecamatan dan Desa	Jumlah Dokumen Program Penyuluhan Jumlah kegiatan pendataan pertanian dan sistem pangandalam rangka mendukung ketahanan pangan dan pertanian Jumlah penyuluh yang dinilai angka kreditnya Jumlah petani dan penyuluh yang dilatih				16 buku 14 bpp 12 orang 50 orang	15,000,000	Kab. Demak, Demak, Mangunjiwan	Dana Transfer Umum- Dana Alokasi Umum Dana Transfer Khusus - Dana Alokasi Khusus Non Fisik			16 buku 14 bpp 12 orang 50 orang	223,850,000	DINAS PERTANIAN DAN PANGAN	
3 27 07 2.01 02	Pengembangan Kapasitas Kelembagaan Petani di Kecamatan dan Desa	Jumlah peserta kursus penguatan kapasitas Gapoktan Jumlah peserta penyuluhan peningkatan produksi pertanian/ perkebunan Lomba Kelompok Tani Ternak berprestasi Lomba SDM Pertanian perorangan Lomba Unit Kerja Pelayanan Publik Berprestasi				50 orang 50 orang 1 paket 1 paket 1 paket	500,000,000	Kab. Demak, Demak, Mangunjiwan	Dana Transfer Umum- Dana Alokasi Umum			50 orang 50 orang 1 paket 1 paket 1 paket	82,500,000	DINAS PERTANIAN DAN PANGAN	
3 27 07 2.01 03	Penyediaan dan Pemanfaatan Sarana dan Prasarana Penyuluhan Pertanian	Jumlah Demplot dan penyuluhan penerapan teknologi pertanian/ perkebunan tepat guna Produksi Padi (ton) + Produksi Kacang Hijau (ton)				5 BPP 72 ton	466,500,000	Kab. Demak, Demak, Mangunjiwan	Dana Transfer Umum- Dana Alokasi Umum			5 BPP 72 ton	385,000,000	DINAS PERTANIAN DAN PANGAN	
2	URUSAN PEMERINTAHAN WAJIB YANG TIDAK BERKAITAN DENGAN PELAYANAN DASAR														
2 17	URUSAN PEMERINTAHAN BIDANG KOPERASI, USAHA KECIL, DAN MENENGAH						1,225,000,000						1,225,000,000		

**Penetapan Rencana Kerja Pemerintah Daerah (RKPD)
Kabupaten Demak
Tahun 2022**

Kode	Urusan/ Bidang Urusan/ Program/ Kegiatan/ Sub Kegiatan	Indikator Program/ Kegiatan/ Sub Kegiatan	Target Akhir Periode RPJMD	Realisasi Capaian RKPD Tahun 2020	Prakiraan Capaian Target RKPD Tahun 2021	Capaian Kinerja dan Kerangka Pendanaan						Kelompok Sasaran	Prakiraan Maju Rencana Tahun 2023		Perangkat Daerah Penanggung Jawab
						Target 2022	Pagu Indikatif	Lokasi	Sumber Dana	Prioritas			Target	Pagu Indikatif	
										Nasional	Daerah				
2 17 06	PROGRAM PEMBERDAYAAN DAN PERLINDUNGAN KOPERASI						75,000,000						75,000,000		
2 17 06	Pemberdayaan dan Perlindungan Koperasi yang Keanggotaannya dalam Daerah Kabupaten/Kota						75,000,000						75,000,000		
2 17 06	Pemberdayaan Peningkatan Produktivitas, Nilai Tambah, Akses Pasar, Akses Pembiayaan, Penguatan Kelembagaan, Penataan Manajemen, Standarisasi, dan Restrukturisasi Usaha Koperasi Kewenangan Kabupaten/Kota	jumlah peserta kegiatan Penilaian Kesehatan Usaha Simpan Pinjam Koperasi Jumlah Peserta Kegiatan Rapat Koordinasi Kebijakan Pembangunan Koperasi jumlah peserta kegiatan Workshop Pembinaan dan Pengawasan Simpan Pinjam Koperasi (ARG)				40 koperasi 30 Orang 40 orang	75,000,000	Semua Kab/Kota, Semua Kecamatan, Semua Kelurahan	Dana Transfer Umum- Dana Alokasi Umum			40 koperasi 30 Orang 40 orang	75,000,000	DINAS PERDAGANGAN, KOPERASI, USAHA KECIL DAN MENENGAH	
2 17 07	PROGRAM PEMBERDAYAAN USAHA MENENGAH, USAHA KECIL, DAN USAHA MIKRO (UMKM)						1,090,000,000						1,090,000,000		
2 17 07	Pemberdayaan Usaha Mikro yang Dilakukan melalui Pendataan, Kemitraan, Kemudahan Perizinan, Penguatan Kelembagaan dan Koordinasi dengan Para Pemangku Kepentingan						1,090,000,000						1,090,000,000		
2 17 07	Pendataan Potensi dan Pengembangan Usaha Mikro	Meningkatnya SDM dan pengembangan kualitas produk UMKM berbasis OVOP				25 UMKM	30,000,000	Semua Kab/Kota, Semua Kecamatan, Semua Kelurahan	Dana Insentif Daerah		4.3 Gerakan 'one village one product'	25 UMKM	30,000,000	DINAS PERDAGANGAN, KOPERASI, USAHA KECIL DAN MENENGAH	

**Penetapan Rencana Kerja Pemerintah Daerah (RKPD)
Kabupaten Demak
Tahun 2022**

Kode	Urusan/ Bidang Urusan/ Program/ Kegiatan/ Sub Kegiatan	Indikator Program/ Kegiatan/ Sub Kegiatan	Target Akhir Periode RPJMD	Realisasi Capaian RKPD Tahun 2020	Prakiraan Capaian Target RKPD Tahun 2021	Capaian Kinerja dan Kerangka Pendanaan						Kelompok Sasaran	Prakiraan Maju Rencana Tahun 2023		Perangkat Daerah Penanggung Jawab	
						Target 2022	Pagu Indikatif	Lokasi	Sumber Dana	Prioritas			Target	Pagu Indikatif		
										Nasional	Daerah					
2 17 07 2.01 04	Pemberdayaan Kelembagaan Potensi dan Pengembangan Usaha Mikro	Bantuan Sosial untuk pembelian sarana dan prasarana produksi jamur kepada perkumpulan Kelompok Usaha Bersama Rizky Makmur Desa Wonosekar Kecamatan Karangawen Meningkatnya Pemberdayaan Ekonomi Anggota Koperasi Peningkatan SDM pelaku UMKM pada kluster UMKM Terciptanya wirausaha baru di masyarakat terdampak Covid-19 Terselenggaranya Pelatihan Bagi PKL Terdampak Covid-19 (ARG)				1 Kegiatan 25 Orang 40 Orang 250 Orang 225 orang	1,060,000,000	Kab. Demak, Semua Kecamatan, Semua Kelurahan	Dana Transfer Umum- Dana Alokasi Umum Dana Insentif Daerah		4.2 Pembentukan kluster UMKM		1 Kegiatan 25 Orang 40 Orang 250 Orang 225 orang	1,060,000,000	DINAS PERDAGANGAN, KOPERASI, USAHA KECIL DAN MENENGAH	
2 17 08	PROGRAM PENGEMBANGAN UMKM						60,000,000							60,000,000		
2 17 08 2.01	Pengembangan Usaha Mikro dengan Orientasi Peningkatan Skala Usaha Menjadi Usaha Kecil						60,000,000							60,000,000		
2 17 08 2.01 01	Fasilitasi Usaha Mikro Menjadi Usaha Kecil dalam Pengembangan Produksi dan Pengolahan, Pemasaran, SDM, serta Desain dan Teknologi	Terfasilitasinya Peningkatan Kualitas Produk UMKM melalui Fasilitasi Sertifikasi PIRT bagi UMKM terdampak Covid-19 Terfasilitasinya Peningkatan Kualitas Produk UMKM melalui Sertifikasi Halal bagi UMKM terdampak Covid-19				35 Produk 10 Produk	60,000,000	Kab. Demak, Semua Kecamatan, Semua Kelurahan	Dana Insentif Daerah		4.7 Kemudahan perijinan usaha mikro		35 Produk 10 Produk	60,000,000	DINAS PERDAGANGAN, KOPERASI, USAHA KECIL DAN MENENGAH	
3	URUSAN PEMERINTAHAN PILIHAN															
3 30	URUSAN PEMERINTAHAN BIDANG PERDAGANGAN							21,876,961,005							13,865,092,032	
3 30 01	PROGRAM PENUNJANG URUSAN PEMERINTAHAN DAERAH KABUPATEN/KOTA						12,124,161,005							12,249,442,032		
3 30 01 2.02	Administrasi Keuangan Perangkat Daerah						8,834,233,005							8,577,992,670		

Penetapan Rencana Kerja Pemerintah Daerah (RKPD)
Kabupaten Demak
Tahun 2022

Kode	Urusan/ Bidang Urusan/ Program/ Kegiatan/ Sub Kegiatan	Indikator Program/ Kegiatan/ Sub Kegiatan	Target Akhir Periode RPJMD	Realisasi Capaian RKPD Tahun 2020	Prakiraan Capaian Target RKPD Tahun 2021	Capaian Kinerja dan Kerangka Pendanaan					Kelompok Sasaran	Prakiraan Maju Rencana Tahun 2023		Perangkat Daerah Penanggung Jawab	
						Target 2022	Pagu Indikatif	Lokasi	Sumber Dana	Prioritas		Target	Pagu Indikatif		
										Nasional					Daerah
3 30 01 2.02 01	Penyediaan Gaji dan Tunjangan ASN	Terbayarnya Gaji dan Tunjangan ASN				12 bulan	6,849,881,155	Kab. Demak, Semua Kecamatan, Semua Kelurahan	Dana Transfer Umum-Dana Alokasi Umum			12 bulan	6,600,840,820	DINAS PERDAGANGAN, KOPERASI, USAHA KECIL DAN MENENGAH	
3 30 01 2.02 02	Penyediaan Administrasi Pelaksanaan Tugas ASN	Terbayarnya honor Pejabat pengguna anggaran, Bendahara pengeluaran, Pengurus/penyimpan barang, Pejabat pelaksana teknis kegiatan Terbayarnya tenaga administrasi Non PNS				12 Bulan 12 Bulan	1,984,351,850	Kab. Demak, Semua Kecamatan, Semua Kelurahan	Dana Transfer Umum-Dana Alokasi Umum			12 Bulan 12 Bulan	1,977,151,850	DINAS PERDAGANGAN, KOPERASI, USAHA KECIL DAN MENENGAH	
3 30 01 2.05	Administrasi Kepegawaian Perangkat Daerah						250,000,000						350,000,000		
3 30 01 2.05 09	Pendidikan dan Pelatihan Pegawai Berdasarkan Tugas dan Fungsi	PNS dan Non PNS Dindagkop UKM telah mengikuti pendidikan dan pelatihan formal				60 Orang	0	Kab. Demak, Semua Kecamatan, Semua Kelurahan	Dana Transfer Umum-Dana Alokasi Umum			60 Orang	100,000,000	DINAS PERDAGANGAN, KOPERASI, USAHA KECIL DAN MENENGAH	
3 30 01 2.05 10	Sosialisasi Peraturan Perundang-Undangan	Terlaksananya sosialisasi ketentuan bidang cukai bagi pedagang kaki lima Terlaksananya sosialisasi ketentuan bidang cukai bagi pelaku UMKM Terlaksananya sosialisasi ketentuan bidang cukai bagi toko kelontong				180 Orang 70 Orang 120 Orang	250,000,000	Kab. Demak, Semua Kecamatan, Semua Kelurahan	DBH CHT			180 Orang 70 Orang 120 Orang	250,000,000	DINAS PERDAGANGAN, KOPERASI, USAHA KECIL DAN MENENGAH	
3 30 01 2.06	Administrasi Umum Perangkat Daerah						281,938,000						528,619,362		
3 30 01 2.06 01	Penyediaan Komponen Instalasi Listrik/Penerangan Bangunan Kantor	Tersedianya komponen instalasi listrik				12 Bulan	5,000,000	Kab. Demak, Semua Kecamatan, Semua Kelurahan	Dana Transfer Umum-Dana Alokasi Umum			12 Bulan	5,000,000	DINAS PERDAGANGAN, KOPERASI, USAHA KECIL DAN MENENGAH	
3 30 01 2.06 02	Penyediaan Peralatan dan Perlengkapan Kantor	Tersedianya peralatan dan perlengkapan alat tulis kantor Tersedianya peralatan dan perlengkapan alat tulis kantor (UPTD)				12 Bulan 12 Bulan	91,382,000	Kab. Demak, Semua Kecamatan, Semua Kelurahan	Dana Transfer Umum-Dana Alokasi Umum			12 Bulan 12 Bulan	173,536,000	DINAS PERDAGANGAN, KOPERASI, USAHA KECIL DAN MENENGAH	
3 30 01 2.06 03	Penyediaan Peralatan Rumah Tangga	Pembelian peralatan dan bahan kebersihan Kantor				12 Bulan	34,500,000		Dana Transfer Umum-Dana Alokasi Umum			12 Bulan	34,500,000	DINAS PERDAGANGAN, KOPERASI, USAHA KECIL DAN MENENGAH	

**Penetapan Rencana Kerja Pemerintah Daerah (RKPD)
Kabupaten Demak
Tahun 2022**

Kode	Urusan/ Bidang Urusan/ Program/ Kegiatan/ Sub Kegiatan	Indikator Program/ Kegiatan/ Sub Kegiatan	Target Akhir Periode RPJMD	Realisasi Capaian RKPD Tahun 2020	Prakiraan Capaian Target RKPD Tahun 2021	Capaian Kinerja dan Kerangka Pendanaan						Kelompok Sasaran	Prakiraan Maju Rencana Tahun 2023		Perangkat Daerah Penanggung Jawab
						Target 2022	Pagu Indikatif	Lokasi	Sumber Dana	Prioritas			Target	Pagu Indikatif	
										Nasional	Daerah				
3 30 01 2.06 04	Penyediaan Bahan Logistik Kantor	Tersedianya bahan logistik makanan dan minuman kantor Tersedianya bahan logistik makanan dan minuman kantor (UPTD)				12 Bulan 12 Bulan		Kab. Demak, Semua Kecamatan, Semua Kelurahan	Dana Transfer Umum- Dana Alokasi Umum			12 Bulan 12 Bulan	80,000,000	DINAS PERDAGANGAN, KOPERASI, USAHA KECIL DAN MENENGAH	
3 30 01 2.06 05	Penyediaan Barang Cetak dan Penggandaan	Tersedianya bahan cetak dan penggandaan kantor Tersedianya bahan cetak dan penggandaan kantor (UPTD)				12 Bulan 12 Bulan	24,964,000	Kab. Demak, Semua Kecamatan, Semua Kelurahan	Dana Transfer Umum- Dana Alokasi Umum			12 Bulan 12 Bulan	40,000,000	DINAS PERDAGANGAN, KOPERASI, USAHA KECIL DAN MENENGAH	
3 30 01 2.06 09	Penyelenggaraan Rapat Koordinasi dan Konsultasi SKPD	Terselenggaranya Rapat koordinasi dan konsultasi SKPD				12 Bulan	126,092,000	Kab. Demak, Semua Kecamatan, Semua Kelurahan	Dana Transfer Umum- Dana Alokasi Umum			12 Bulan	195,583,362	DINAS PERDAGANGAN, KOPERASI, USAHA KECIL DAN MENENGAH	
3 30 01 2.08	Penyediaan Jasa Penunjang Urusan Pemerintahan Daerah						2,622,980,000						165,480,000		
3 30 01 2.08 01	Penyediaan Jasa Surat Menyurat	Tersedianya materai, perangko pos giro				12 Bulan	1,500,000	Kab. Demak, Semua Kecamatan, Semua Kelurahan	Dana Transfer Umum- Dana Alokasi Umum			12 Bulan	4,000,000	DINAS PERDAGANGAN, KOPERASI, USAHA KECIL DAN MENENGAH	
3 30 01 2.08 02	Penyediaan Jasa Komunikasi, Sumber Daya Air dan Listrik	Terbayarnya jasa komunikasi, sumber daya air, dan listrik				12 Bulan	321,480,000	Kab. Demak, Semua Kecamatan, Semua Kelurahan	Dana Transfer Umum- Dana Alokasi Umum			12 Bulan	161,480,000	DINAS PERDAGANGAN, KOPERASI, USAHA KECIL DAN MENENGAH	
3 30 01 2.08 04	Penyediaan Jasa Pelayanan Umum Kantor						2,300,000,000		Dana Transfer Umum- Dana Alokasi Umum					DINAS PERDAGANGAN, KOPERASI, USAHA KECIL DAN MENENGAH	
3 30 01 2.09	Pemeliharaan Barang Milik Daerah Penunjang Urusan Pemerintahan Daerah						135,010,000						2,627,350,000		
3 30 01 2.09 02	Penyediaan Jasa Pemeliharaan, Biaya Pemeliharaan, Pajak, dan Perizinan Kendaraan Dinas Operasional atau Lapangan	Terpeliharanya Kendaraan Dinas				12 Bulan	75,110,000	Kab. Demak, Semua Kecamatan, Semua Kelurahan	Dana Transfer Umum- Dana Alokasi Umum			12 Bulan	75,000,000	DINAS PERDAGANGAN, KOPERASI, USAHA KECIL DAN MENENGAH	
3 30 01 2.09 09	Pemeliharaan/Rehabilitasi Gedung Kantor dan Bangunan Lainnya	Jumlah gedung kantor yang dipelihara				1 Unit	25,000,000	Kab. Demak, Semua Kecamatan, Semua Kelurahan	Dana Transfer Umum- Dana Alokasi Umum			1 Unit	50,000,000	DINAS PERDAGANGAN, KOPERASI, USAHA KECIL DAN MENENGAH	

**Penetapan Rencana Kerja Pemerintah Daerah (RKPD)
Kabupaten Demak
Tahun 2022**

Kode	Urusan/ Bidang Urusan/ Program/ Kegiatan/ Sub Kegiatan	Indikator Program/ Kegiatan/ Sub Kegiatan	Target Akhir Periode RPJMD	Realisasi Capaian RKPD Tahun 2020	Prakiraan Capaian Target RKPD Tahun 2021	Capaian Kinerja dan Kerangka Pendanaan						Kelompok Sasaran	Prakiraan Maju Rencana Tahun 2023		Perangkat Daerah Penanggung Jawab
						Target 2022	Pagu Indikatif	Lokasi	Sumber Dana	Prioritas			Target	Pagu Indikatif	
										Nasional	Daerah				
3 30 01 2.09 10	Pemeliharaan/Rehabilitasi Sarana dan Prasarana Gedung Kantor atau Bangunan Lainnya	Pembelian peralatan kebersihan kantor Perbaikan Komputer, Printer, Laptop dan server E Retribusi (30 unit Komputer, 30 unit Printer, 20 unit Laptop dan 1 unit Server E Retribusi) Terbayarnya jasa kebersihan pasar dan ketertiban pasar				12 Bulan 12 Bulan 2 Pasar	34,900,000	Kab. Demak, Semua Kecamatan, Semua Kelurahan	Dana Transfer Umum- Dana Alokasi Umum			12 Bulan 12 Bulan 2 Pasar	2,502,350,000	DINAS PERDAGANGAN, KOPERASI, USAHA KECIL DAN MENENGAH	
3 30 02	PROGRAM PERIZINAN DAN PENDAFTARAN PERUSAHAAN						0						20,000,000		
3 30 02 2.01	Penerbitan Izin Pengelolaan Pasar Rakyat, Pusat Perbelanjaan, dan Izin Usaha Toko Swalayan						0						20,000,000		
3 30 02 2.01 01	Fasilitasi Pemenuhan Komitmen Perolehan Perizinan Pasar Rakyat, Pusat Perbelanjaan, dan Toko Swalayan melalui Sistem Pelayanan Perizinan Berusaha Terintegrasi Secara Elektronik	Data Toko Swalayan				20 Buku	0	Kab. Demak, Semua Kecamatan, Semua Kelurahan	Dana Transfer Umum- Dana Alokasi Umum			20 Buku	20,000,000	DINAS PERDAGANGAN, KOPERASI, USAHA KECIL DAN MENENGAH	
3 30 03	PROGRAM PENINGKATAN SARANA DISTRIBUSI PERDAGANGAN						9,652,800,000						1,245,650,000		
3 30 03 2.01	Pembangunan dan Pengelolaan Sarana Distribusi Perdagangan						9,600,000,000						1,015,650,000		

**Penetapan Rencana Kerja Pemerintah Daerah (RKPD)
Kabupaten Demak
Tahun 2022**

Kode	Urusan/ Bidang Urusan/ Program/ Kegiatan/ Sub Kegiatan	Indikator Program/ Kegiatan/ Sub Kegiatan	Target Akhir Periode RPJMD	Realisasi Capaian RKPD Tahun 2020	Prakiraan Capaian Target RKPD Tahun 2021	Capaian Kinerja dan Kerangka Pendanaan					Kelompok Sasaran	Prakiraan Maju Rencana Tahun 2023		Perangkat Daerah Penanggung Jawab	
						Target 2022	Pagu Indikatif	Lokasi	Sumber Dana	Prioritas		Target	Pagu Indikatif		
										Nasional					Daerah
3 30 03 2.01 01	Penyediaan Sarana Distribusi Perdagangan	Terangkutnya Sampah Pasar dari TPS ke TPA Terbangunnya Pasar Sementara Terbangunnya/Pemeliharaan/Revitalisasinya Pasar Rakyat Terpeliharanya Pasar - Pasar Rakyat Terpeliharanya Truck Arm Roll Sampah Tersedianya Jasa Konsultansi Pengawasan Pembangunan/Pemeliharaan/Revitalisasi Pasar Rakyat Tersedianya Jasa Konsultansi Perencanaan Pembangunan/Pemeliharaan/Revitalisasi Pasar Rakyat Tersedianya Sewa Mobilisasi Beserta Pengangkutan Sampah Pasar dari TPS ke TPA Tersedianya Tempat untuk Pembuangan Sampah dan Tempat untuk Jualan				18 Pasar 1 Pasar 2 Pasar 18 Pasar 3 Unit 2 Pasar 2 Pasar 1 Pasar 2 Pasar	9,520,800,000	Kab. Demak, Semua Kecamatan, Semua Kelurahan	Dana Transfer Umum- Dana Alokasi Umum			18 Pasar 1 Pasar 2 Pasar 18 Pasar 3 Unit 2 Pasar 2 Pasar 1 Pasar 2 Pasar	900,650,000	DINAS PERDAGANGAN, KOPERASI, USAHA KECIL DAN MENENGAH	
3 30 03 2.01 02	Fasilitasi Pengelolaan Sarana Distribusi Perdagangan	Termonitoringnya Evaluasi Target Pendapatan Retribusi Pasar Terpeliharanya Server dan Aplikasi E-Retribusi Pasar Daerah Tersedianya Alat M-Pos untuk Penarikan Retribusi secara Elektronik (E-Retribusi)				18 Pasar 1 Tahun 8 Buah	79,200,000	Kab. Demak, Semua Kecamatan, Semua Kelurahan	Dana Transfer Umum- Dana Alokasi Umum			18 Pasar 1 Tahun 8 Buah	115,000,000	DINAS PERDAGANGAN, KOPERASI, USAHA KECIL DAN MENENGAH	
3 30 03 2.02	Pembinaan Terhadap Pengelola Sarana Distribusi Perdagangan Masyarakat di Wilayah Kerjanya						52,800,000						230,000,000		
3 30 03 2.02 01	Pembinaan dan Pengendalian Pengelola Sarana Distribusi Perdagangan	Terlaksananya pembinaan organisasi pedagang kaki lima dan asongan (ARG)				80 orang	0	Kab. Demak, Semua Kecamatan, Semua Kelurahan	Dana Transfer Umum- Dana Alokasi Umum			80 orang	40,000,000	DINAS PERDAGANGAN, KOPERASI, USAHA KECIL DAN MENENGAH	
3 30 03 2.02 02	Pemberdayaan Pengelola Sarana Distribusi Perdagangan	Tersedianya operasionalisasi sistem resi gudang				2 Gudang	52,800,000	Kab. Demak, Semua Kecamatan, Semua Kelurahan	Dana Transfer Umum- Dana Alokasi Umum			2 Gudang	190,000,000	DINAS PERDAGANGAN, KOPERASI, USAHA KECIL DAN MENENGAH	
3 30 04	PROGRAM STABILISASI HARGA BARANG KEBUTUHAN POKOK DAN BARANG PENTING						0						200,000,000		

**Penetapan Rencana Kerja Pemerintah Daerah (RKPD)
Kabupaten Demak
Tahun 2022**

Kode	Urusan/ Bidang Urusan/ Program/ Kegiatan/ Sub Kegiatan	Indikator Program/ Kegiatan/ Sub Kegiatan	Target Akhir Periode RPJMD	Realisasi Capaian RKP Tahun 2020	Prakiraan Capaian Target RKP Tahun 2021	Capaian Kinerja dan Kerangka Pendanaan						Kelompok Sasaran	Prakiraan Maju Rencana Tahun 2023		Perangkat Daerah Penanggung Jawab
						Target 2022	Pagu Indikatif	Lokasi	Sumber Dana	Prioritas			Target	Pagu Indikatif	
										Nasional	Daerah				
3 30 04 2.02	Pengendalian Harga, dan Stok Barang Kebutuhan Pokok dan Barang Penting di Tingkat Pasar Kabupaten/Kota						0						160,000,000		
3 30 04 2.02 02	Pemantauan Harga dan Stok Barang Kebutuhan Pokok dan Barang Penting pada Pasar Rakyat yang Terintegrasi dalam Sistem Informasi Perdagangan	Terlaksananya kegiatan monitoring harga barang kebutuhan pokok dan barang penting				4 triwulan	0	Kab. Demak, Semua Kecamatan, Semua Kelurahan	Dana Transfer Umum- Dana Alokasi Umum			4 triwulan	35,000,000	DINAS PERDAGANGAN, KOPERASI, USAHA KECIL DAN MENENGAH	
3 30 04 2.02 03	Pelaksanaan Operasi Pasar Reguler dan Pasar Khusus yang Berdampak dalam 1 (satu) Kabupaten/Kota	jumlah penyelenggaraan pasar murah hari jadi kab. demak dan idul fitri tahun 2022				2 kegiatan	0	Semua Kab/Kota, Semua Kecamatan, Semua Kelurahan	Dana Transfer Umum- Dana Alokasi Umum			2 kegiatan	125,000,000	DINAS PERDAGANGAN, KOPERASI, USAHA KECIL DAN MENENGAH	
3 30 04 2.03	Pengawasan Pupuk dan Pestisida Bersubsidi di Tingkat Daerah Kabupaten/Kota						0						40,000,000		
3 30 04 2.03 03	Pengawasan Penyaluran dan Penggunaan Pupuk dan Pestisida Bersubsidi	Terlaksananya kegiatan pengawasan penyaluran dan penggunaan pupuk bersubsidi melalui rakor dan monitoring				4 triwulan	0	Kab. Demak, Semua Kecamatan, Semua Kelurahan	Dana Transfer Umum- Dana Alokasi Umum			4 triwulan	40,000,000	DINAS PERDAGANGAN, KOPERASI, USAHA KECIL DAN MENENGAH	
3 30 06	PROGRAM STANDARDISASI DAN PERLINDUNGAN KONSUMEN						100,000,000						150,000,000		
3 30 06 2.01	Pelaksanaan Metrologi Legal, Berupa Tera, Tera Ulang, dan Pengawasan						100,000,000						150,000,000		
3 30 06 2.01 01	Pelaksanaan Metrologi Legal, Berupa Tera, Tera Ulang	Jumlah UTP yang di Tera dan Tera ulang				7500 UTP	80,000,000	Kab. Demak, Semua Kecamatan, Semua Kelurahan	Dana Transfer Umum- Dana Alokasi Umum			7500 UTP	119,000,000	DINAS PERDAGANGAN, KOPERASI, USAHA KECIL DAN MENENGAH	
3 30 06 2.01 02	Pengawasan/Penyuluh an Metrologi Legal	Jumlah Pelaku Usaha yang di awasi				300 Pelaku usaha	20,000,000	Kab. Demak, Semua Kecamatan, Semua Kelurahan	Dana Transfer Umum- Dana Alokasi Umum			300 Pelaku usaha	31,000,000	DINAS PERDAGANGAN, KOPERASI, USAHA KECIL DAN MENENGAH	
4	UNSUR PENDUKUNG URUSAN PEMERINTAHAN														
4 01	SEKRETARIAT DAERAH						50,364,366,445							701,614,253,547	

**Penetapan Rencana Kerja Pemerintah Daerah (RKPD)
Kabupaten Demak
Tahun 2022**

Kode	Urusan/ Bidang Urusan/ Program/ Kegiatan/ Sub Kegiatan	Indikator Program/ Kegiatan/ Sub Kegiatan	Target Akhir Periode RPJMD	Realisasi Capaian RKPD Tahun 2020	Prakiraan Capaian Target RKPD Tahun 2021	Capaian Kinerja dan Kerangka Pendanaan						Kelompok Sasaran	Prakiraan Maju Rencana Tahun 2023		Perangkat Daerah Penanggung Jawab
						Target 2022	Pagu Indikatif	Lokasi	Sumber Dana	Prioritas			Target	Pagu Indikatif	
										Nasional	Daerah				
4 01 01	PROGRAM PENUNJANG URUSAN PEMERINTAHAN DAERAH KABUPATEN/KOTA						25,361,428,295						165,837,584,382		
4 01 01	Administrasi Keuangan Perangkat Daerah						18,025,508,817						146,271,560,505		
4 01 01	Penyediaan Gaji dan Tunjangan ASN						16,212,908,817						144,474,093,855	SEKRETARIAT DAERAH	
4 01 01	Penyediaan Administrasi Pelaksanaan Tugas ASN						1,812,600,000	Kab. Demak, Demak, Bintoro					1,797,466,650	SEKRETARIAT DAERAH	
4 01 01	Administrasi Kepegawaian Perangkat Daerah						21,000,000						674,142,000		
4 01 01	Pendidikan dan Pelatihan Pegawai Berdasarkan Tugas dan Fungsi						21,000,000	Kab. Demak, Demak, Bintoro	Dana Transfer Umum- Dana Alokasi Umum				674,142,000	SEKRETARIAT DAERAH	
4 01 01	Administrasi Umum Perangkat Daerah						960,911,400						3,179,346,525		
4 01 01	Penyediaan Komponen Instalasi Listrik/Penerangan Bangunan Kantor						31,125,400	Kab. Demak, Demak, Bintoro	Dana Transfer Umum- Dana Alokasi Umum				56,343,525	SEKRETARIAT DAERAH	
4 01 01	Penyediaan Peralatan dan Perlengkapan Kantor						88,205,000	Kab. Demak, Demak, Bintoro	Dana Transfer Umum- Dana Alokasi Umum				142,312,000	SEKRETARIAT DAERAH	
4 01 01	Penyediaan Bahan Logistik Kantor						0	Kab. Demak, Demak, Bintoro	Dana Transfer Umum- Dana Alokasi Umum				1,688,952,000	SEKRETARIAT DAERAH	
4 01 01	Penyediaan Barang Cetakan dan Penggandaan						72,200,000						113,164,000	SEKRETARIAT DAERAH	
4 01 01	Penyediaan Bahan Bacaan dan Peraturan Perundang-undangan						50,000,000						64,260,000	SEKRETARIAT DAERAH	
4 01 01	Penyelenggaraan Rapat Koordinasi dan Konsultasi SKPD						719,381,000	Kab. Demak, Demak, Bintoro					1,114,315,000	SEKRETARIAT DAERAH	
4 01 01	Pengadaan Barang Milik Daerah Penunjang Urusan Pemerintah Daerah						0						4,005,899,625		
4 01 01	Pengadaan Kendaraan Dinas Operasional atau Lapangan						0						2,835,630,000	SEKRETARIAT DAERAH	
4 01 01	Pengadaan Mebel						0						121,828,350	SEKRETARIAT DAERAH	
4 01 01	Pengadaan Peralatan dan Mesin Lainnya						0						574,364,175	SEKRETARIAT DAERAH	

**Penetapan Rencana Kerja Pemerintah Daerah (RKPD)
Kabupaten Demak
Tahun 2022**

Kode	Urusan/ Bidang Urusan/ Program/ Kegiatan/ Sub Kegiatan	Indikator Program/ Kegiatan/ Sub Kegiatan	Target Akhir Periode RPJMD	Realisasi Capaian RKPD Tahun 2020	Prakiraan Capaian Target RKPD Tahun 2021	Capaian Kinerja dan Kerangka Pendanaan						Kelompok Sasaran	Prakiraan Maju Rencana Tahun 2023		Perangkat Daerah Penanggung Jawab
						Target 2022	Pagu Indikatif	Lokasi	Sumber Dana	Prioritas			Target	Pagu Indikatif	
										Nasional	Daerah				
4 01 01 2.07 10	Pengadaan Sarana dan Prasarana Gedung Kantor atau Bangunan Lainnya						0						474,077,100	SEKRETARIAT DAERAH	
4 01 01 2.08	Penyediaan Jasa Penunjang Urusan Pemerintahan Daerah						1,221,050,000						1,481,363,500		
4 01 01 2.08 01	Penyediaan Jasa Surat Menyurat						10,250,000						15,487,500	SEKRETARIAT DAERAH	
4 01 01 2.08 02	Penyediaan Jasa Komunikasi, Sumber Daya Air dan Listrik						1,200,000,000						1,443,750,000	SEKRETARIAT DAERAH	
4 01 01 2.08 03	Penyediaan Jasa Peralatan dan Perlengkapan Kantor						10,800,000						22,126,000	SEKRETARIAT DAERAH	
4 01 01 2.08 04	Penyediaan Jasa Pelayanan Umum Kantor						0	Kab. Demak, Demak, Bintoro	Dana Transfer Umum-Dana Alokasi Umum				0	SEKRETARIAT DAERAH	
4 01 01 2.09	Pemeliharaan Barang Milik Daerah Penunjang Urusan Pemerintahan Daerah						1,668,763,416						3,897,512,297		
4 01 01 2.09 01	Penyediaan Jasa Pemeliharaan, Biaya Pemeliharaan dan Pajak Kendaraan Perorangan Dinas atau Kendaraan Dinas Jabatan						1,023,882,800						1,939,028,000	SEKRETARIAT DAERAH	
4 01 01 2.09 05	Pemeliharaan Mebel						44,980,616						78,750,000	SEKRETARIAT DAERAH	
4 01 01 2.09 06	Pemeliharaan Peralatan dan Mesin Lainnya						130,100,000						210,000,000	SEKRETARIAT DAERAH	
4 01 01 2.09 09	Pemeliharaan/Rehabilitasi Gedung Kantor dan Bangunan Lainnya						259,800,000						1,657,134,297	SEKRETARIAT DAERAH	
4 01 01 2.09 10	Pemeliharaan/Rehabilitasi Sarana dan Prasarana Gedung Kantor atau Bangunan Lainnya						210,000,000						12,600,000	SEKRETARIAT DAERAH	
4 01 01 2.11	Administrasi Keuangan dan Operasional Kepala Daerah dan Wakil Kepala Daerah						980,666,338						1,101,962,000		
4 01 01 2.11 01	Penyediaan Gaji dan Tunjangan Kepala Daerah dan Wakil Kepala Daerah						186,912,338						180,031,000	SEKRETARIAT DAERAH	
4 01 01 2.11 02	Penyediaan Pakaian Dinas dan Atribut Kelengkapan Kepala Daerah dan Wakil Kepala Daerah						88,754,000						108,181,000	SEKRETARIAT DAERAH	

**Penetapan Rencana Kerja Pemerintah Daerah (RKPD)
Kabupaten Demak
Tahun 2022**

Kode	Urusan/ Bidang Urusan/ Program/ Kegiatan/ Sub Kegiatan	Indikator Program/ Kegiatan/ Sub Kegiatan	Target Akhir Periode RPJMD	Realisasi Capaian RKPD Tahun 2020	Prakiraan Capaian Target RKPD Tahun 2021	Capaian Kinerja dan Kerangka Pendanaan						Kelompok Sasaran	Prakiraan Maju Rencana Tahun 2023		Perangkat Daerah Penanggung Jawab
						Target 2022	Pagu Indikatif	Lokasi	Sumber Dana	Prioritas			Target	Pagu Indikatif	
										Nasional	Daerah				
4 01 01 2.11 03	Pelaksanaan Medical Check Up Kepala Daerah dan Wakil Kepala Daerah						105,000,000						183,750,000	SEKRETARIAT DAERAH	
4 01 01 2.11 04	Penyediaan Dana Penunjang Operasional Kepala Daerah dan Wakil Kepala Daerah						600,000,000						630,000,000	SEKRETARIAT DAERAH	
4 01 01 2.12	Fasilitas Kerumahtangaan Sekretariat Daerah						1,493,976,500						3,010,797,930		
4 01 01 2.12 01	Penyediaan Kebutuhan Rumah Tangga Kepala Daerah						779,860,000						1,646,859,270	SEKRETARIAT DAERAH	
4 01 01 2.12 02	Penyediaan Kebutuhan Rumah Tangga Wakil Kepala Daerah						494,635,000						987,560,280	SEKRETARIAT DAERAH	
4 01 01 2.12 03	Penyediaan Kebutuhan Rumah Tangga Sekretariat Daerah						219,481,500						376,378,380	SEKRETARIAT DAERAH	
4 01 01 2.13	Penataan Organisasi	jumlah dokumen lkjip pemda dan pk bupati	dokumen		dokumen	2 dokumen	531,600,000					2 dokumen	1,465,000,000		
4 01 01 2.13 01	Pengelolaan Kelembagaan dan Analisis Jabatan	jumlah dokumen analisis jabatan jumlah dokumen evaluasi kelembagaan jumlah dokumen profil kelembagaan				3 dokumen 3 dokumen 1 dokumen	99,520,000	Kab. Demak, Semua Kecamatan, Semua Kelurahan	Dana Transfer Umum- Dana Alokasi Umum	Meningkatkan Sumber Daya Manusia Yang Berkualitas Dan Berdaya Saing	Kabupaten Demak	3 dokumen 3 dokumen 1 dokumen	450,000,000	SEKRETARIAT DAERAH	
4 01 01 2.13 02	Fasilitasi Pelayanan Publik dan Tata Laksana	Jumlah dokumen pelayanan publik dan tata laksana				3 dokumen	119,560,000	Semua Kab/Kota, Semua Kecamatan, Semua Kelurahan	Dana Transfer Umum- Dana Alokasi Umum	Meningkatkan Sumber Daya Manusia Yang Berkualitas Dan Berdaya Saing	Kabupaten Demak	3 dokumen	320,000,000	SEKRETARIAT DAERAH	
4 01 01 2.13 03	Peningkatan Kinerja dan Reformasi Birokrasi	Jumlah dokumen laporan pelaksanaan kinerja dan reformasi birokrasi				4 dokumen	209,830,000	Kab. Demak, Semua Kecamatan, Semua Kelurahan	Dana Transfer Umum- Dana Alokasi Umum	Meningkatkan Sumber Daya Manusia Yang Berkualitas Dan Berdaya Saing	Kabupaten Demak	4 dokumen	310,000,000	SEKRETARIAT DAERAH	
4 01 01 2.13 04	Monitoring, Evaluasi dan Pengendalian Kualitas Pelayanan Publik dan Tata Laksana	Jumlah dokumen evaluasi kinerja pelayanan publik				3 dokumen	33,490,000	Kab. Demak, Semua Kecamatan, Semua Kelurahan	Dana Transfer Umum- Dana Alokasi Umum	Meningkatkan Sumber Daya Manusia Yang Berkualitas Dan Berdaya Saing	Kabupaten Demak	3 dokumen	155,000,000	SEKRETARIAT DAERAH	
4 01 01 2.13 05	Koordinasi dan Penyusunan Laporan Kinerja Pemerintah Daerah	Jumlah dokumen lkjip pemda dan pk bupati				2 dokumen	69,200,000	Kab. Demak, Semua Kecamatan, Semua Kelurahan	Dana Transfer Umum- Dana Alokasi Umum	Meningkatkan Sumber Daya Manusia Yang Berkualitas Dan Berdaya Saing	Kabupaten Demak	2 dokumen	230,000,000	SEKRETARIAT DAERAH	
4 01 01 2.14	Pelaksanaan Protokol dan Komunikasi Pimpinan						457,951,824						750,000,000		

**Penetapan Rencana Kerja Pemerintah Daerah (RKPD)
Kabupaten Demak
Tahun 2022**

Kode	Urusan/ Bidang Urusan/ Program/ Kegiatan/ Sub Kegiatan	Indikator Program/ Kegiatan/ Sub Kegiatan	Target Akhir Periode RPJMD	Realisasi Capaian RKPD Tahun 2020	Prakiraan Capaian Target RKPD Tahun 2021	Capaian Kinerja dan Kerangka Pendanaan						Kelompok Sasaran	Prakiraan Maju Rencana Tahun 2023		Perangkat Daerah Penanggung Jawab
						Target 2022	Pagu Indikatif	Lokasi	Sumber Dana	Prioritas			Target	Pagu Indikatif	
										Nasional	Daerah				
4 01 01 2.14 01	Fasilitasi Keprotokolan	Terpenuhinya Fasilitasi Keprotokolan Kegiatan Pimpinan Daerah				400 Kegiatan	76,610,800	Kab. Demak, Semua Kecamatan, Semua Kelurahan	PENDAPATAN ASLI DAERAH (PAD)			400 Kegiatan	250,000,000	SEKRETARIAT DAERAH	
4 01 01 2.14 02	Fasilitasi Komunikasi Pimpinan	Tersedianya Sambutan Pimpinan				600 Kegiatan	314,272,024	Kab. Demak, Semua Kecamatan, Semua Kelurahan	PENDAPATAN ASLI DAERAH (PAD)			600 Kegiatan	250,000,000	SEKRETARIAT DAERAH	
4 01 01 2.14 03	Pendokumentasian Tugas Pimpinan	Terpenuhinya Dokumentasi Kegiatan Pimpinan				400 Kegiatan	67,069,000	Kab. Demak, Semua Kecamatan, Semua Kelurahan	PENDAPATAN ASLI DAERAH (PAD)			400 Kegiatan	250,000,000	SEKRETARIAT DAERAH	
4 01 02	PROGRAM PEMERINTAHAN DAN KESEJAHTERAAN RAKYAT						16,360,948,000						532,337,759,500		
4 01 02 2.01	Administrasi Tata Pemerintahan						341,462,000						524,674,500,000		
4 01 02 2.01 01	Penataan Administrasi Pemerintahan						123,288,000	Semua Kab/Kota, Semua Kecamatan, Semua Kelurahan	Dana Transfer Umum-Dana Alokasi Umum				524,034,000,000	SEKRETARIAT DAERAH	
4 01 02 2.01 02	Pengelolaan Administrasi Kewilayahan						58,500,000	Semua Kab/Kota, Semua Kecamatan, Semua Kelurahan	Dana Transfer Umum-Dana Alokasi Umum				210,000,000	SEKRETARIAT DAERAH	
4 01 02 2.01 03	Fasilitasi Pelaksanaan Otonomi Daerah						159,674,000	Semua Kab/Kota, Semua Kecamatan, Semua Kelurahan	Dana Transfer Umum-Dana Alokasi Umum				430,500,000	SEKRETARIAT DAERAH	
4 01 02 2.02	Pelaksanaan Kebijakan Kesejahteraan Rakyat						15,263,225,000						4,627,649,500		
4 01 02 2.02 01	Fasilitasi Pengelolaan Bina Mental Spiritual	jumlah pelaksanaan koordinasi bidang Agama dan kebudayaan				5 Kegiatan	1,173,974,800	Kab. Demak, Semua Kecamatan, Semua Kelurahan	Dana Transfer Umum-Dana Alokasi Umum			5 Kegiatan	3,894,649,500	SEKRETARIAT DAERAH	
4 01 02 2.02 02	Pelaksanaan Kebijakan, Evaluasi, dan Capaian Kinerja terkait Kesejahteraan Sosial	Jumlah pelaksanaan koordinasi bidang Sosial dan kesehatan				6 Kegiatan	13,960,000,000	Kab. Demak, Semua Kecamatan, Semua Kelurahan	Dana Transfer Umum-Dana Alokasi Umum			6 Kegiatan	305,000,000	SEKRETARIAT DAERAH	

**Penetapan Rencana Kerja Pemerintah Daerah (RKPD)
Kabupaten Demak
Tahun 2022**

Kode	Urusan/ Bidang Urusan/ Program/ Kegiatan/ Sub Kegiatan	Indikator Program/ Kegiatan/ Sub Kegiatan	Target Akhir Periode RPJMD	Realisasi Capaian RKPD Tahun 2020	Prakiraan Capaian Target RKPD Tahun 2021	Capaian Kinerja dan Kerangka Pendanaan						Kelompok Sasaran	Prakiraan Maju Rencana Tahun 2023		Perangkat Daerah Penanggung Jawab
						Target 2022	Pagu Indikatif	Lokasi	Sumber Dana	Prioritas			Target	Pagu Indikatif	
										Nasional	Daerah				
4 01 02 2.03 03	Pelaksanaan Kebijakan, Evaluasi, dan Capaian Kinerja terkait Kesejahteraan Masyarakat	Jumlah pelaksanaan koordinasi bidang pendidikan dan olah raga				5 Kegiatan	129,250,200		Dana Transfer Umum-Dana Alokasi Umum				5 Kegiatan	428,000,000	SEKRETARIAT DAERAH
4 01 02 2.03	Fasilitasi dan Koordinasi Hukum						693,475,000							2,794,110,000	
4 01 02 2.03 01	Fasilitasi Penyusunan Produk Hukum Daerah	Terwujudnya kepastian hukum dalam penyelenggaraan pemerintahan daerah				285 perda,perbup,kebud	218,000,000	Kab. Demak, Semua Kecamatan, Semua Kelurahan	Dana Transfer Umum-Dana Alokasi Umum				285 perda,perbup,kebud	748,000,000	SEKRETARIAT DAERAH
4 01 02 2.03 02	Fasilitasi Bantuan Hukum	Jumlah pemberian bantuan hukum bagi masyarakat miskin Jumlah sengketa hukum perdata dan tata usaha negara yang ditangani pemda				80 perkara 1 perkara	139,000,000		Dana Transfer Umum-Dana Alokasi Umum				80 perkara 1 perkara	478,500,000	SEKRETARIAT DAERAH
4 01 02 2.03 03	Pendokumentasian Produk Hukum dan Pengelolaan Informasi Hukum	Prosentase perda dan perbup yang terdokumentasi dalam JDIH				1 unit	336,475,000	Kab. Demak, Semua Kecamatan, Semua Kelurahan	Dana Transfer Umum-Dana Alokasi Umum				1 unit	1,567,610,000	SEKRETARIAT DAERAH
4 01 02 2.04	Fasilitasi Kerjasama Daerah						62,786,000							241,500,000	
4 01 02 2.04 01	Fasilitasi Kerja Sama Dalam Negeri						62,786,000	Semua Kab/Kota, Semua Kecamatan, Semua Kelurahan	Dana Transfer Umum-Dana Alokasi Umum					241,500,000	SEKRETARIAT DAERAH
4 01 03	PROGRAM PEREKONOMIAN DAN PEMBANGUNAN						8,641,990,150							3,438,909,665	
4 01 03 2.01	Pelaksanaan Kebijakan Perekonomian						759,772,600							1,050,000,000	
4 01 03 2.01 01	Koordinasi, Sinkronisasi, Monitoring dan Evaluasi Kebijakan Pengelolaan BUMD dan BLUD	presentase bumd yang memperoleh laporan keuangan opini wtp				100 %	370,312,352	Kab. Demak, Semua Kecamatan, Semua Kelurahan	Dana Transfer Umum-Dana Alokasi Umum		4.1 Peningkatan investasi		100 %	600,000,000	SEKRETARIAT DAERAH

**Penetapan Rencana Kerja Pemerintah Daerah (RKPD)
Kabupaten Demak
Tahun 2022**

Kode	Urusan/ Bidang Urusan/ Program/ Kegiatan/ Sub Kegiatan	Indikator Program/ Kegiatan/ Sub Kegiatan	Target Akhir Periode RPJMD	Realisasi Capaian RKPD Tahun 2020	Prakiraan Capaian Target RKPD Tahun 2021	Capaian Kinerja dan Kerangka Pendanaan						Kelompok Sasaran	Prakiraan Maju Rencana Tahun 2023		Perangkat Daerah Penanggung Jawab
						Target 2022	Pagu Indikatif	Lokasi	Sumber Dana	Prioritas			Target	Pagu Indikatif	
										Nasional	Daerah				
4 01 03 2.01 02	Pengendalian dan Distribusi Perekonomian	presentase kebijakan terkait pengendalian perekonomian yang ditindaklanjuti				100 %	203,274,448	Kab. Demak, Semua Kecamatan, Semua Kelurahan	Dana Transfer Umum-Dana Alokasi Umum		4.6 Pelatihan ketrampilan, bantuan stimulan, dan pendampingan jaringan pemasaran untuk pelaku UMKM terutama kelompok muda dan perempuan		100 %	175,000,000	SEKRETARIAT DAERAH
4 01 03 2.01 03	Perencanaan dan Pengawasan Ekonomi Mikro kecil	presentase kebijakan terkait perencanaan dan pengawasan perekonomian yang ditindaklanjuti				100 %	186,185,800	Kab. Demak, Semua Kecamatan, Semua Kelurahan	Dana Transfer Umum-Dana Alokasi Umum		4.6 Pelatihan ketrampilan, bantuan stimulan, dan pendampingan jaringan pemasaran untuk pelaku UMKM terutama kelompok muda dan perempuan		100 %	275,000,000	SEKRETARIAT DAERAH
4 01 03 2.02	Pelaksanaan Administrasi Pembangunan						313,531,800							613,329,815	
4 01 03 2.02 01	Fasilitasi Penyusunan Program Pembangunan	Jumlah dokumen perencanaan dan pelaporan di lingkungan setda yang disusun				8 Dokumen	82,418,800	Kab. Demak, Semua Kecamatan, Semua Kelurahan	Dana Transfer Umum-Dana Alokasi Umum Dana Transfer Umum-Dana Alokasi Umum Dana Transfer Umum-Dana Alokasi Umum				8 Dokumen	253,068,100	SEKRETARIAT DAERAH
4 01 03 2.02 02	Pengendalian dan Evaluasi Program Pembangunan	Jumlah Kegiatan Pengendalian Administrasi dan pelaksanaan monitoring kegiatan pembangunan				150 Kegiatan	167,855,000	Kab. Demak, Semua Kecamatan, Semua Kelurahan	Dana Transfer Umum-Dana Alokasi Umum				150 Kegiatan	157,850,000	SEKRETARIAT DAERAH
4 01 03 2.02 03	Pengelolaan Evaluasi dan Pelaporan Pelaksanaan Pembangunan	Jumlah dokumen pelaporan di lingkungan setda yang disusun				13 Dokumen	63,258,000	Kab. Demak, Semua Kecamatan, Semua Kelurahan	Dana Transfer Umum-Dana Alokasi Umum Dana Transfer Umum-Dana Alokasi Umum				13 Dokumen	202,411,715	SEKRETARIAT DAERAH
4 01 03 2.03	Pengelolaan Pengadaan Barang dan Jasa						391,125,000							1,357,579,850	
4 01 03 2.03 01	Pengelolaan Pengadaan Barang dan Jasa						161,754,300	Semua Kab/Kota, Semua Kecamatan, Semua Kelurahan	PENDAPATAN ASLI DAERAH (PAD)					454,823,050	SEKRETARIAT DAERAH
4 01 03 2.03 02	Pengelolaan Layanan Pengadaan secara Elektronik						196,999,300							525,308,520	SEKRETARIAT DAERAH

**Penetapan Rencana Kerja Pemerintah Daerah (RKPD)
Kabupaten Demak
Tahun 2022**

Kode	Urusan/ Bidang Urusan/ Program/ Kegiatan/ Sub Kegiatan	Indikator Program/ Kegiatan/ Sub Kegiatan	Target Akhir Periode RPJMD	Realisasi Capaian RKPD Tahun 2020	Prakiraan Capaian Target RKPD Tahun 2021	Capaian Kinerja dan Kerangka Pendanaan						Kelompok Sasaran	Prakiraan Maju Rencana Tahun 2023		Perangkat Daerah Penanggung Jawab
						Target 2022	Pagu Indikatif	Lokasi	Sumber Dana	Prioritas			Target	Pagu Indikatif	
										Nasional	Daerah				
4 01 03 2.03 03	Pembinaan dan Advokasi Pengadaan Barang dan Jasa						32,371,400	Semua Kab/Kota, Semua Kecamatan, Semua Kelurahan	PENDAPATAN ASLI DAERAH (PAD)				377,448,280	SEKRETARIAT DAERAH	
4 01 03 2.04	Pemantauan Kebijakan Sumber Daya Alam						7,177,560,750						418,000,000		
4 01 03 2.04 01	Koordinasi, Sinkronisasi, dan Evaluasi Kebijakan Pertanian, Kehutanan, Kelautan, dan Perikanan	persentase serapan DBHCHT				100 %	7,127,560,750	Semua Kab/Kota, Semua Kecamatan, Semua Kelurahan Kab. Demak, Semua Kecamatan, Semua Kelurahan	DBH CHT DBH CHT		5.3 Bina kelompok petani/nelayan 5.3 Bina kelompok petani/nelayan	100 %	318,000,000	SEKRETARIAT DAERAH	
4 01 03 2.04 02	Koordinasi, Sinkronisasi, dan Evaluasi Kebijakan Pertambangan dan Lingkungan Hidup	presentase kebijakan terkait pertambangan dan lingkungan hidup yang ditindaklanjuti				100 %	20,000,000	Kab. Demak, Semua Kecamatan, Semua Kelurahan	Dana Transfer Umum- Dana Alokasi Umum		5.3 Bina kelompok petani/nelayan	100 %	50,000,000	SEKRETARIAT DAERAH	
4 01 03 2.04 03	Koordinasi, Sinkronisasi, dan Evaluasi Kebijakan Energi dan Air	presentase kebijakan terkait energi dan air yang ditindaklanjuti				100 %	30,000,000	Semua Kab/Kota, Semua Kecamatan, Semua Kelurahan			5.3 Bina kelompok petani/nelayan	100 %	50,000,000	SEKRETARIAT DAERAH	
4	UNSUR PENDUKUNG URUSAN PEMERINTAHAN														
4 02	SEKRETARIAT DPRD						46,090,217,122						87,195,000,000		
4 02 01	PROGRAM PENUNJANG URUSAN PEMERINTAHAN DAERAH KABUPATEN/KOTA	Capaian layanan kesekretariatan	%		%	100 %	40,940,817,122						100 %	49,785,000,000	
4 02 01 2.02	Administrasi Keuangan Perangkat Daerah	Jumlah ASN yang terbayarkan gaji & tunjangannya	org		org	30 org	4,122,769,797						30 org	6,550,000,000	
4 02 01 2.02 01	Penyediaan Gaji dan Tunjangan ASN	Terpenuhinya gaji dan Tunjangan ASN				12 bulan	3,598,868,997	Kab. Demak, Wonosalam, Jogoloyo	Dana Transfer Umum- Dana Alokasi Umum			0	12 bulan	6,000,000,000	SEKRETARIAT DPRD
4 02 01 2.02 02	Penyediaan Administrasi Pelaksanaan Tugas ASN	Honor pejabat pengguna anggaran, bendahara pengeluaran, Pengurus barang dan pembantu pengurus barang, PPTK, Tenaga administrasi PTT yang terbayarkan				12 bulan	523,900,800	Kab. Demak, Wonosalam, Jogoloyo	Dana Transfer Umum- Dana Alokasi Umum			0	12 bulan	550,000,000	SEKRETARIAT DPRD

**Penetapan Rencana Kerja Pemerintah Daerah (RKPD)
Kabupaten Demak
Tahun 2022**

Kode	Urusan/ Bidang Urusan/ Program/ Kegiatan/ Sub Kegiatan	Indikator Program/ Kegiatan/ Sub Kegiatan	Target Akhir Periode RPJMD	Realisasi Capaian RKPD Tahun 2020	Prakiraan Capaian Target RKPD Tahun 2021	Capaian Kinerja dan Kerangka Pendanaan						Kelompok Sasaran	Prakiraan Maju Rencana Tahun 2023		Perangkat Daerah Penanggung Jawab
						Target 2022	Pagu Indikatif	Lokasi	Sumber Dana	Prioritas			Target	Pagu Indikatif	
										Nasional	Daerah				
4 02 01 2.05	Administrasi Kepegawaian Perangkat Daerah	Pendidikan dan Pelatihan Pegawai Berdasarkan Tugas dan Fungsi	orang		orang	110 orang	118,700,000						110 orang	550,000,000	
4 02 01 2.05 02	Pengadaan Pakaian Dinas Beserta Atribut Kelengkapannya	Jumlah pakaian dinas untuk ASN dan Non ASN Sekretariat DPRD Kab. Demak				55 buah	18,200,000	Kab. Demak, Wonosalam, Jogoloyo	Dana Transfer Umum-Dana Alokasi Umum		0		55 buah	50,000,000	SEKRETARIAT DPRD
4 02 01 2.05 09	Pendidikan dan Pelatihan Pegawai Berdasarkan Tugas dan Fungsi	jumlah pegawai yang mengikuti bimtek				110 orang	100,500,000	Kab. Demak, Wonosalam, Jogoloyo	Dana Transfer Umum-Dana Alokasi Umum		0		110 orang	500,000,000	SEKRETARIAT DPRD
4 02 01 2.06	Administrasi Umum Perangkat Daerah	tersedianya bahan logistik perkantoran	persen		persen	100 persen	294,249,000						100 persen	1,560,000,000	
4 02 01 2.06 01	Penyediaan Komponen Instalasi Listrik/Penerangan Bangunan Kantor	Tersedianya komponen instalasi listrik/penerangan bangunan kantor				12 bulan	25,989,400	Kab. Demak, Wonosalam, Jogoloyo	Dana Transfer Umum-Dana Alokasi Umum		0		12 bulan	30,000,000	SEKRETARIAT DPRD
4 02 01 2.06 02	Penyediaan Peralatan dan Perlengkapan Kantor	ketersediaan ATK dan perlengkapan kantor				12 bulan	126,759,000	Kab. Demak, Wonosalam, Jogoloyo	Dana Transfer Umum-Dana Alokasi Umum		0		12 bulan	250,000,000	SEKRETARIAT DPRD
4 02 01 2.06 04	Penyediaan Bahan Logistik Kantor	makan minum harian makan minum rapat makan minum tamu				240 hari 3000 dus 3000 dos	0	Kab. Demak, Wonosalam, Jogoloyo	Dana Transfer Umum-Dana Alokasi Umum		0		240 hari 3000 dus 3000 dos	450,000,000	SEKRETARIAT DPRD
4 02 01 2.06 05	Penyediaan Barang Cetakan dan Penggandaan	jumlah barang cetak yang di sediakan				8000 buah	6,230,000	Kab. Demak, Wonosalam, Jogoloyo			0		8000 buah	40,000,000	SEKRETARIAT DPRD
4 02 01 2.06 06	Penyediaan Bahan Bacaan dan Peraturan Perundang-undangan	jumlah koran/majalah/buletin langganan				8760 eksemplar	35,000,000	Kab. Demak, Wonosalam, Jogoloyo	Dana Transfer Umum-Dana Alokasi Umum		0		8760 eksemplar	40,000,000	SEKRETARIAT DPRD
4 02 01 2.06 09	Penyelenggaraan Rapat Koordinasi dan Konsultasi SKPD	Jumlah Rakor /workshop yang di laksanakan				60 kali	100,270,600	Kab. Demak, Wonosalam, Jogoloyo	Dana Transfer Umum-Dana Alokasi Umum		0		60 kali	750,000,000	SEKRETARIAT DPRD
4 02 01 2.07	Pengadaan Barang Milik Daerah Penunjang Urusan Pemerintah Daerah	jumlah Peralatan dan Mesin Lainnya yang diadakan	unit		unit	14 unit	46,811,300						14 unit	400,000,000	
4 02 01 2.07 06	Pengadaan Peralatan dan Mesin Lainnya	jumlah pengadaan mesin jumlah pengadaan peralatan				7 printer 7 pc	25,000,000	Kab. Demak, Wonosalam, Jogoloyo	Dana Transfer Umum-Dana Alokasi Umum		0		7 printer 7 pc	300,000,000	SEKRETARIAT DPRD
4 02 01 2.07 10	Pengadaan Sarana dan Prasarana Gedung Kantor atau Bangunan Lainnya	jumlah pengadaan mesin jumlah pengadaan peralatan pengadaan gedung aspirasi DPRD				5 unit 5 unit 1 unit	21,811,300	Kab. Demak, Wonosalam, Jogoloyo	Dana Transfer Umum-Dana Alokasi Umum		0		5 unit 5 unit 1 unit	100,000,000	SEKRETARIAT DPRD

**Penetapan Rencana Kerja Pemerintah Daerah (RKPD)
Kabupaten Demak
Tahun 2022**

Kode	Kode	Kode	Kode	Kode	Kode	Urusan/ Bidang Urusan/ Program/ Kegiatan/ Sub Kegiatan	Indikator Program/ Kegiatan/ Sub Kegiatan	Target Akhir Periode RPJMD	Realisasi Capaian RKPD Tahun 2020	Prakiraan Capaian Target RKPD Tahun 2021	Capaian Kinerja dan Kerangka Pendanaan						Kelompok Sasaran	Prakiraan Maju Rencana Tahun 2023		Perangkat Daerah Penanggung Jawab
											Target 2022	Pagu Indikatif	Lokasi	Sumber Dana	Prioritas			Target	Pagu Indikatif	
															Nasional	Daerah				
4	02	01	2.08			Penyediaan Jasa Penunjang Urusan Pemerintahan Daerah	Tersedianya jasa pengamanan dan kebersihan untuk gedung DPRD, Set.DPRD dan Rumah jab ketua DPRD	bulan		bulan	12 bulan	1,195,900,000						12 bulan	1,245,000,000	
4	02	01	2.08	01		Penyediaan Jasa Surat Menyurat	Jumlah surat yang di distribusikan Tersedianya materai,perangko pos giro				1000 surat 12 bulan	10,000,000	Kab. Demak, Wonosalam, Jogoloyo	Dana Transfer Umum- Dana Alokasi Umum	0			1000 surat 12 bulan	35,000,000	SEKRETARIAT DPRD
4	02	01	2.08	02		Penyediaan Jasa Komunikasi, Sumber Daya Air dan Listrik	jumlah langganan telpon, air, internet dan listrik yang di bayar				12 bulan	605,000,000	Kab. Demak, Wonosalam, Jogoloyo	Dana Transfer Umum- Dana Alokasi Umum	0			12 bulan	610,000,000	SEKRETARIAT DPRD
4	02	01	2.08	04		Penyediaan Jasa Pelayanan Umum Kantor	tersedianya jasa pengamanan dan kebersihan untuk gedung DPRD,Set.DPRD dan Rumah jabatan Ketua				12 bulan	580,900,000	Kab. Demak, Wonosalam, Jogoloyo	Dana Transfer Umum- Dana Alokasi Umum	0			12 bulan	600,000,000	SEKRETARIAT DPRD
4	02	01	2.09			Pemeliharaan Barang Milik Daerah Penunjang Urusan Pemerintahan Daerah	jumlah peralatan yang dipelihara	bulan		bulan	12 bulan	246,160,182						12 bulan	2,150,000,000	
4	02	01	2.09	01		Penyediaan Jasa Pemeliharaan, Biaya Pemeliharaan dan Pajak Kendaraan Perorangan Dinas atau Kendaraan Dinas Jabatan	jumlah kendaraan dinas jabatan yang terpelihara				1 unit	93,000,000	Kab. Demak, Wonosalam, Jogoloyo	Dana Transfer Umum- Dana Alokasi Umum	0			1 unit	400,000,000	SEKRETARIAT DPRD
4	02	01	2.09	02		Penyediaan Jasa Pemeliharaan, Biaya Pemeliharaan, Pajak, dan Perizinan Kendaraan Dinas Operasional atau Lapangan	jumlah kendaraan dinas roda 2 yang terpelihara jumlah kendaraan dinas roda 4 yang terpelihara				10 unit 14 unit	50,000,000	Kab. Demak, Wonosalam, Jogoloyo	Dana Transfer Umum- Dana Alokasi Umum	0			10 unit 14 unit	650,000,000	SEKRETARIAT DPRD
4	02	01	2.09	09		Pemeliharaan/Rehabet asi Gedung Kantor dan Bangunan Lainnya	jumlah gedung kantor yang terpelihara				6 unit	49,971,482	Kab. Demak, Wonosalam, Jogoloyo	Dana Transfer Umum- Dana Alokasi Umum	0			6 unit	950,000,000	SEKRETARIAT DPRD
4	02	01	2.09	10		Pemeliharaan/Rehabet asi Sarana dan Prasarana Gedung Kantor atau Bangunan Lainnya	jumlahsarana gedung kantor yang terpelihara				6 unit	53,188,700	Kab. Demak, Wonosalam, Jogoloyo	Dana Transfer Umum- Dana Alokasi Umum	0			6 unit	150,000,000	SEKRETARIAT DPRD
4	02	01	2.15			Layanan Keuangan dan Kesejahteraan DPRD	Jumlah Pimpinan dan Anggota DPRD yang terbayarkan gaji & tunjangan	org		org	50 org	34,168,622,843						50 org	35,880,000,000	

**Penetapan Rencana Kerja Pemerintah Daerah (RKPD)
Kabupaten Demak
Tahun 2022**

Kode	Urusan/ Bidang Urusan/ Program/ Kegiatan/ Sub Kegiatan	Indikator Program/ Kegiatan/ Sub Kegiatan	Target Akhir Periode RPJMD	Realisasi Capaian RKPD Tahun 2020	Prakiraan Capaian Target RKPD Tahun 2021	Capaian Kinerja dan Kerangka Pendanaan						Kelompok Sasaran	Prakiraan Maju Rencana Tahun 2023		Perangkat Daerah Penanggung Jawab
						Target 2022	Pagu Indikatif	Lokasi	Sumber Dana	Prioritas			Target	Pagu Indikatif	
										Nasional	Daerah				
4 02 01 2.15 01	Penyelenggaraan Administrasi Keuangan DPRD	jumlah Pimpinan dan Anggota DPRD yang menerima gaji dan tunjangan kesejahteraan DPRD				50 orang	33,629,458,325	Kab. Demak, Wonosalam, Jogoloyo	Dana Transfer Umum-Dana Alokasi Umum			0	50 orang	35,000,000,000	SEKRETARIAT DPRD
4 02 01 2.15 02	Penyediaan Pakaian Dinas dan Atribut DPRD	Jumlah Pakaian PSR,PSH,PDH dan baju adat untuk pimpinan dan anggota DPRD				200 stel	464,164,518	Kab. Demak, Wonosalam, Jogoloyo	Dana Transfer Umum-Dana Alokasi Umum			0	200 stel	800,000,000	SEKRETARIAT DPRD
4 02 01 2.15 03	Pelaksanaan Medical Check Up DPRD	Jumlah anggota DPRD yang melaksanakan medical chek up				50 orang	75,000,000	Kab. Demak, Wonosalam, Jogoloyo	Dana Transfer Umum-Dana Alokasi Umum			0	50 orang	80,000,000	SEKRETARIAT DPRD
4 02 01 2.16	Layanan Administrasi DPRD	Jumlah rapat-rapat dprd yg dilaksanakan	kali		kali	266 kali	747,604,000						266 kali	1,450,000,000	
4 02 01 2.16 03	Fasilitasi Rapat Koordinasi dan Konsultasi DPRD	jumlah rapat-rapat DPRD yang di fasilitasi				266 kali	310,504,000	Kab. Demak, Wonosalam, Jogoloyo	Dana Transfer Umum-Dana Alokasi Umum			0	266 kali	1,000,000,000	SEKRETARIAT DPRD
4 02 01 2.16 04	Penyediaan Kebutuhan Rumah Tangga DPRD	tersedianya belanja kebutuhan rumah tngg ketua DPRD				12 bulan	437,100,000	Kab. Demak, Wonosalam, Jogoloyo	Dana Transfer Umum-Dana Alokasi Umum			0	12 bulan	450,000,000	SEKRETARIAT DPRD
4 02 02	PROGRAM DUKUNGAN PELAKSANAAN TUGAS DAN FUNGSI DPRD	Presentase dukungan pelaksanaan Tugas dan Fungsi DPRD				0	5,149,400,000						0	37,410,000,000	
4 02 02 2.01	Pembentukan Peraturan Daerah dan Peraturan DPRD	Jumlah raperda yang dibahas	dok		dok	12 dok	1,217,065,000						12 dok	6,470,000,000	
4 02 02 2.01 01	Penyusunan dan Pembahasan Program Pembentukan Peraturan Daerah	jumlah dokumen propemperda1				1 dokumen	128,233,000	Kab. Demak, Wonosalam, Jogoloyo	Dana Transfer Umum-Dana Alokasi Umum			0	1 dokumen	200,000,000	SEKRETARIAT DPRD
4 02 02 2.01 02	Pembahasan Rancangan Peraturan Daerah	jumlah perda yang di bahas				12 dokumen	871,529,000	Kab. Demak, Wonosalam, Jogoloyo	Dana Transfer Umum-Dana Alokasi Umum			0	12 dokumen	5,000,000,000	SEKRETARIAT DPRD
4 02 02 2.01 03	Penyelenggaraan Kajian Perundang-Undangan	jumlah kajian perundang-undangan				1 kegiatan	117,303,000	Kab. Demak, Wonosalam, Jogoloyo	Dana Transfer Umum-Dana Alokasi Umum			0	1 kegiatan	620,000,000	SEKRETARIAT DPRD
4 02 02 2.01 04	Fasilitasi Penyusunan Penjelasan/Keterangan dan/atau Naskah Akademik	jumlah NA yang di susun				6 dokumen	100,000,000	Kab. Demak, Wonosalam, Jogoloyo	Dana Transfer Umum-Dana Alokasi Umum			0	6 dokumen	650,000,000	SEKRETARIAT DPRD
4 02 02 2.02	Pembahasan Kebijakan Anggaran						554,789,000							582,000,000	
4 02 02 2.02 01	Pembahasan KUA dan PPAS	Jumlah Dokumen Pembahasan KUA PPAS				1 dok	7,000,000	Kab. Demak, Wonosalam, Jogoloyo	Dana Transfer Umum-Dana Alokasi Umum				1 dok	8,000,000	SEKRETARIAT DPRD
4 02 02 2.02 02	Pembahasan Perubahan KUA dan Perubahan PPAS	Jumlah Dokumen Pembahasan KUPA dan Perubahan PPAS				1 dok	7,000,000	Kab. Demak, Wonosalam, Jogoloyo	Dana Transfer Umum-Dana Alokasi Umum				1 dok	8,000,000	SEKRETARIAT DPRD

**Penetapan Rencana Kerja Pemerintah Daerah (RKPD)
Kabupaten Demak
Tahun 2022**

Kode	Urusan/ Bidang Urusan/ Program/ Kegiatan/ Sub Kegiatan	Indikator Program/ Kegiatan/ Sub Kegiatan	Target Akhir Periode RPJMD	Realisasi Capaian RKPD Tahun 2020	Prakiraan Capaian Target RKPD Tahun 2021	Capaian Kinerja dan Kerangka Pendanaan						Kelompok Sasaran	Prakiraan Maju Rencana Tahun 2023		Perangkat Daerah Penanggung Jawab
						Target 2022	Pagu Indikatif	Lokasi	Sumber Dana	Prioritas			Target	Pagu Indikatif	
										Nasional	Daerah				
4 02 02 2.02 03	Pembahasan APBD	Jumlah Dokumen Pembahasan APBD				1 Dok	7,000,000	Kab. Demak, Wonosalam, Jogoloyo	Dana Transfer Umum-Dana Alokasi Umum				1 Dok	8,000,000	SEKRETARIAT DPRD
4 02 02 2.02 04	Pembahasan APBD Perubahan						7,000,000	Kab. Demak, Wonosalam, Jogoloyo	Dana Transfer Umum-Dana Alokasi Umum Dana Transfer Umum-Dana Alokasi Umum					8,000,000	SEKRETARIAT DPRD
4 02 02 2.02 06	Pembahasan Pertanggungjawaban APBD	Jumlah Dokumen Pembahasan Pertanggungjawaban APBD				1 dok	526,789,000	Kab. Demak, Wonosalam, Jogoloyo	Dana Transfer Umum-Dana Alokasi Umum				1 dok	550,000,000	SEKRETARIAT DPRD
4 02 02 2.03	Pengawasan Penyelenggaraan Pemerintahan						528,233,000							558,000,000	
4 02 02 2.03 06	Pengawasan Tindak Lanjut Hasil Pemeriksaan Laporan Keuangan oleh Badan Pemeriksa Keuangan						7,000,000		Dana Transfer Umum-Dana Alokasi Umum					8,000,000	SEKRETARIAT DPRD
4 02 02 2.03 08	Pembahasan Laporan Keterangan Pertanggungjawaban Kepala Daerah	jumlah Rekomendasi/ Catatan Strategis Terhadap LKPJ				1 dok	521,233,000	Kab. Demak, Wonosalam, Jogoloyo	Dana Transfer Umum-Dana Alokasi Umum				1 dok	550,000,000	SEKRETARIAT DPRD
4 02 02 2.04	Peningkatan Kapasitas DPRD	Jumlah kegiatan pendalaman tugas DPRD	keg		keg	6 keg	1,248,348,000						6 keg	6,260,000,000	
4 02 02 2.04 02	Bimbingan Teknis DPRD	jumlah agenda pendalaman tugas DPRD				6 kegiatan	619,748,000	Kab. Demak, Wonosalam, Jogoloyo	Dana Transfer Umum-Dana Alokasi Umum		0		6 kegiatan	4,000,000,000	SEKRETARIAT DPRD
4 02 02 2.04 03	Publikasi dan Dokumentasi Dewan	jumlah publikasi yang di laksanakan di media (baliho pimpinan 14 kecamatan, media masa, cetak, media online, elektronik televisi)				12 bulan	300,000,000	Kab. Demak, Wonosalam, Jogoloyo	Dana Transfer Umum-Dana Alokasi Umum		0		12 bulan	800,000,000	SEKRETARIAT DPRD
4 02 02 2.04 04	Penyediaan Kelompok Pakar dan Tim Ahli	jumlah SDM Pakar dan Tim Ahli yang di sediakan				7 org	81,600,000	Kab. Demak, Wonosalam, Jogoloyo	Dana Transfer Umum-Dana Alokasi Umum		0		7 org	450,000,000	SEKRETARIAT DPRD
4 02 02 2.04 05	Penyediaan Tenaga Ahli Fraksi	jumlah tenaga ahli fraksi yang tersedia				7 orang	140,000,000	Kab. Demak, Wonosalam, Jogoloyo	Dana Transfer Umum-Dana Alokasi Umum		0		7 orang	210,000,000	SEKRETARIAT DPRD
4 02 02 2.04 06	Penyelenggaraan Hubungan Masyarakat	jumlah hearing/audiensi jumlah majalah varia DPRD terselenggaranya silaturahmi kebangsaan website DPRD				24 hearing 1200 exemplar 1 keg 12 bulan	100,000,000	Kab. Demak, Wonosalam, Jogoloyo	Dana Transfer Umum-Dana Alokasi Umum		0		24 hearing 1200 exemplar 1 keg 12 bulan	750,000,000	SEKRETARIAT DPRD

**Penetapan Rencana Kerja Pemerintah Daerah (RKPD)
Kabupaten Demak
Tahun 2022**

Kode	Urusan/ Bidang Urusan/ Program/ Kegiatan/ Sub Kegiatan	Indikator Program/ Kegiatan/ Sub Kegiatan	Target Akhir Periode RPJMD	Realisasi Capaian RKPD Tahun 2020	Prakiraan Capaian Target RKPD Tahun 2021	Capaian Kinerja dan Kerangka Pendanaan						Kelompok Sasaran	Prakiraan Maju Rencana Tahun 2023		Perangkat Daerah Penanggung Jawab
						Target 2022	Pagu Indikatif	Lokasi	Sumber Dana	Prioritas			Target	Pagu Indikatif	
										Nasional	Daerah				
4 02 02 2.04 07	Penyusunan Program Kerja DPRD	jumlah dokumen renja alat kelengkapan DPRD dan Renja DPRD				1 dokumen	7,000,000	Kab. Demak, Wonosalam, Jogoloyo	Dana Transfer Umum-Dana Alokasi Umum		0	1 dokumen	50,000,000	SEKRETARIAT DPRD	
4 02 02 2.05	Penyerapan dan Penghimpunan Aspirasi Masyarakat	Jumlah kunjungan kerja dalam daerah	lap		lap	60 lap	1,241,770,000					60 lap	4,380,000,000		
4 02 02 2.05 01	Kunjungan Kerja dalam Daerah	Jumlah kunjungan kerja dalam daerah				60 keg	284,128,000	Kab. Demak, Wonosalam, Jogoloyo	Dana Transfer Umum-Dana Alokasi Umum		0	60 keg	1,500,000,000	SEKRETARIAT DPRD	
4 02 02 2.05 02	Penyusunan Pokok-Pokok Pikiran DPRD	Jumlah dokumen pokok-pokok pikiran DPRD				1 dok	176,072,000	Kab. Demak, Wonosalam, Jogoloyo	Dana Transfer Umum-Dana Alokasi Umum Dana Transfer Umum-Dana Alokasi Umum		0	1 dok	180,000,000	SEKRETARIAT DPRD	
4 02 02 2.05 03	Pelaksanaan Reses	jumlah dokumen laporan pelaksanaan reses				150 dokumen	781,570,000	Kab. Demak, Wonosalam, Jogoloyo	Dana Transfer Umum-Dana Alokasi Umum		0	150 dokumen	2,700,000,000	SEKRETARIAT DPRD	
4 02 02 2.08	Fasilitasi Tugas DPRD	Jumah laporan hasil koordinasi dan konsultasi pelaksanaan tugas DPRD	lap		lap	270 lap	359,195,000					270 lap	19,160,000,000		
4 02 02 2.08 01	Koordinasi dan Konsultasi Pelaksanaan Tugas DPRD	jumlah laporan hasil koordinasi dan konsultasi pelaksanaan tugas DPRD				270 dokumen	7,000,000	Kab. Demak, Wonosalam, Jogoloyo	Dana Transfer Umum-Dana Alokasi Umum	Memperkuat Stabilitas Polhukhankam Dan Transformasi Pelayanan Publik	0	270 dokumen	16,000,000,000	SEKRETARIAT DPRD	
4 02 02 2.08 02	Penyusunan Laporan Kinerja DPRD	jumlah laporan kinerja pimpinan DPRD				1 dokumen	42,795,000	Kab. Demak, Wonosalam, Jogoloyo	Dana Transfer Umum-Dana Alokasi Umum	Memperkuat Stabilitas Polhukhankam Dan Transformasi Pelayanan Publik	0	1 dokumen	160,000,000	SEKRETARIAT DPRD	
4 02 02 2.08 04	Fasilitasi Tugas Pimpinan DPRD	Jumlah koordinasi dan konsultasi yg dilakukan oleh pimpinan dprd				200 kali	309,400,000	Kab. Demak, Wonosalam, Jogoloyo	Dana Transfer Umum-Dana Alokasi Umum	Memperkuat Stabilitas Polhukhankam Dan Transformasi Pelayanan Publik	0	200 kali	3,000,000,000	SEKRETARIAT DPRD	
5	UNSUR PENUNJANG URUSAN PEMERINTAHAN														
5 01	PERENCANAAN						6,331,661,706						7,683,000,000		
5 01 01	PROGRAM PENUNJANG URUSAN PEMERINTAHAN DAERAH KABUPATEN/KOTA	Capaian layanan kesekretariatan	%		%	100 %	4,380,256,950					100 %	4,364,000,000		
5 01 01 2.01	Perencanaan, Penganggaran, dan Evaluasi Kinerja Perangkat Daerah	Jumlah dokumen perencanaan	dokumen		dokumen	3 dokumen	21,200,000					3 dokumen	30,000,000		
5 01 01 2.01 01	Penyusunan Dokumen Perencanaan Perangkat Daerah	Tersusunnya Renja dan Renstra PD				2 dokumen	21,200,000	Kab. Demak, Semua Kecamatan, Semua Kelurahan	Dana Transfer Umum-Dana Alokasi Umum		0	2 dokumen	30,000,000	BADAN PERENCANAAN PEMBANGUNAN, PENELITIAN DAN PENGEMBANGAN DAERAH	

**Penetapan Rencana Kerja Pemerintah Daerah (RKPD)
Kabupaten Demak
Tahun 2022**

Kode	Urusan/ Bidang Urusan/ Program/ Kegiatan/ Sub Kegiatan	Indikator Program/ Kegiatan/ Sub Kegiatan	Target Akhir Periode RPJMD	Realisasi Capaian RKPD Tahun 2020	Prakiraan Capaian Target RKPD Tahun 2021	Capaian Kinerja dan Kerangka Pendanaan						Kelompok Sasaran	Prakiraan Maju Rencana Tahun 2023		Perangkat Daerah Penanggung Jawab
						Target 2022	Pagu Indikatif	Lokasi	Sumber Dana	Prioritas			Target	Pagu Indikatif	
										Nasional	Daerah				
5 01 01 2.02	Administrasi Keuangan Perangkat Daerah	Jumlah ASN yang terbayarkan gaji & tunjingannya	tahun		tahun	1 tahun	3,822,217,940						1 tahun	3,520,000,000	
5 01 01 2.02 01	Penyediaan Gaji dan Tunjangan ASN	Terbayarnya gaji dan tunjangan ASN				12 Bulan	3,465,317,940	Kab. Demak, Semua Kecamatan, Semua Kelurahan	Dana Transfer Umum- Dana Alokasi Umum			Karyawan Karyawati Bappeda Litbang	12 Bulan	3,170,000,000	BADAN PERENCANAAN PEMBANGUNAN, PENELITIAN DAN PENGEMBANGAN DAERAH
5 01 01 2.02 02	Penyediaan Administrasi Pelaksanaan Tugas ASN	Tersedianya administrasi pelaksanaan tugas ASN				12 Bulan	356,900,000	Kab. Demak, Semua Kecamatan, Semua Kelurahan	Dana Transfer Umum- Dana Alokasi Umum			Karyawan Karyawati Bappeda Litbang	12 Bulan	350,000,000	BADAN PERENCANAAN PEMBANGUNAN, PENELITIAN DAN PENGEMBANGAN DAERAH
5 01 01 2.05	Administrasi Kepegawaian Perangkat Daerah	Jumlah pegawai yang mengikuti diklat	orang		orang	40 orang	110,900,000						40 orang	360,000,000	
5 01 01 2.05 09	Pendidikan dan Pelatihan Pegawai Berdasarkan Tugas dan Fungsi	Jumlah pegawai yang mengikuti diklat/pelatihan SDM				45 orang	100,000,000	Kab. Demak, Semua Kecamatan, Semua Kelurahan	Dana Transfer Umum- Dana Alokasi Umum	Memperkuat Ketahanan Ekonomi Untuk Pertumbuhan Yang Berkualitas dan Berkeadilan		masyarakat dan PD	45 orang	350,000,000	BADAN PERENCANAAN PEMBANGUNAN, PENELITIAN DAN PENGEMBANGAN DAERAH
5 01 01 2.05 10	Sosialisasi Peraturan Perundang-Undangan	Terlaksananya Sosialisasi Per-UU Bidang Perencanaan				1 kali	10,900,000	Kab. Demak, Semua Kecamatan, Semua Kelurahan	Dana Transfer Umum- Dana Alokasi Umum	Memperkuat Ketahanan Ekonomi Untuk Pertumbuhan Yang Berkualitas dan Berkeadilan		masyarakat dan PD	1 kali	10,000,000	BADAN PERENCANAAN PEMBANGUNAN, PENELITIAN DAN PENGEMBANGAN DAERAH
5 01 01 2.06	Administrasi Umum Perangkat Daerah	Jumlah Peralatan dan Perlengkapan Kantor yang disediakan	tahun		tahun	1 tahun	199,918,100						1 tahun	302,000,000	
5 01 01 2.06 01	Penyediaan Komponen Instalasi Listrik/Penerangan Bangunan Kantor	Tersedianya Komponen Instalasi Listrik/Penerangan Bangunan Kantor				12 Bulan	7,500,000	Kab. Demak, Semua Kecamatan, Semua Kelurahan	Dana Transfer Umum- Dana Alokasi Umum			Karyawan dan Karyawati Bappeda Litbang	12 Bulan	1,000,000	BADAN PERENCANAAN PEMBANGUNAN, PENELITIAN DAN PENGEMBANGAN DAERAH
5 01 01 2.06 02	Penyediaan Peralatan dan Perlengkapan Kantor	Tersedianya Peralatan dan Perlengkapan Kantor				12 Bulan	80,018,100	Kab. Demak, Semua Kecamatan, Semua Kelurahan	Dana Transfer Umum- Dana Alokasi Umum			Karyawan dan Karyawati Bappeda Litbang	12 Bulan	100,000,000	BADAN PERENCANAAN PEMBANGUNAN, PENELITIAN DAN PENGEMBANGAN DAERAH
5 01 01 2.06 03	Penyediaan Peralatan Rumah Tangga	Tersedianya Peralatan Rumah Tangga				12 bulan	10,000,000	Kab. Demak, Semua Kecamatan, Semua Kelurahan	Dana Transfer Umum- Dana Alokasi Umum			Karyawan dan Karyawati Bappeda Litbang	12 bulan	15,000,000	BADAN PERENCANAAN PEMBANGUNAN, PENELITIAN DAN PENGEMBANGAN DAERAH
5 01 01 2.06 05	Penyediaan Barang Cetakan dan Penggandaan	Tersedianya Barang Cetakan dan Penggandaan				12 Bulan	12,000,000	Kab. Demak, Semua Kecamatan, Semua Kelurahan	Dana Transfer Umum- Dana Alokasi Umum			Karyawan dan Karyawati Bappeda Litbang	12 Bulan	16,000,000	BADAN PERENCANAAN PEMBANGUNAN, PENELITIAN DAN PENGEMBANGAN DAERAH

**Penetapan Rencana Kerja Pemerintah Daerah (RKPD)
Kabupaten Demak
Tahun 2022**

Kode	Urusan/ Bidang Urusan/ Program/ Kegiatan/ Sub Kegiatan	Indikator Program/ Kegiatan/ Sub Kegiatan	Target Akhir Periode RPJMD	Realisasi Capaian RKPD Tahun 2020	Prakiraan Capaian Target RKPD Tahun 2021	Capaian Kinerja dan Kerangka Pendanaan						Kelompok Sasaran	Prakiraan Maju Rencana Tahun 2023		Perangkat Daerah Penanggung Jawab
						Target 2022	Pagu Indikatif	Lokasi	Sumber Dana	Prioritas			Target	Pagu Indikatif	
										Nasional	Daerah				
5 01 01 2.06 06	Penyediaan Bahan Bacaan dan Peraturan Perundang-undangan	Tersedianya Bahan Bacaan dan Peraturan Perundang-undangan				12 Bulan	3,000,000	Kab. Demak, Semua Kecamatan, Semua Kelurahan	Dana Transfer Umum-Dana Alokasi Umum			Karyawan dan Karyawati Bappeda Litbang	12 Bulan	5,000,000	BADAN PERENCANAAN PEMBANGUNAN, PENELITIAN DAN PENGEMBANGAN DAERAH
5 01 01 2.06 09	Penyelenggaraan Rapat Koordinasi dan Konsultasi SKPD	Terselenggaranya Rapat Koordinasi dan Konsultasi SKPD				12 Bulan	75,000,000	Kab. Demak, Semua Kecamatan, Semua Kelurahan	Dana Transfer Umum-Dana Alokasi Umum			Karyawan dan Karyawati Bappeda Litbang	12 Bulan	150,000,000	BADAN PERENCANAAN PEMBANGUNAN, PENELITIAN DAN PENGEMBANGAN DAERAH
5 01 01 2.06 10	Penatausahaan Arsip Dinamis pada SKPD	Terlaksananya Penatausahaan Arsip Dinamis pada SKPD				12 bulan	2,400,000	Kab. Demak, Semua Kecamatan, Semua Kelurahan	Dana Transfer Umum-Dana Alokasi Umum			Karyawan dan Karyawati Bappeda Litbang	12 bulan	5,000,000	BADAN PERENCANAAN PEMBANGUNAN, PENELITIAN DAN PENGEMBANGAN DAERAH
5 01 01 2.06 11	Dukungan Pelaksanaan Sistem Pemerintahan Berbasis Elektronik pada SKPD	Terlaksananya dukungan SPBE PD				12 Bulan	10,000,000	Kab. Demak, Semua Kecamatan, Semua Kelurahan	Dana Transfer Umum-Dana Alokasi Umum			Karyawan dan Karyawati Bappeda Litbang	12 Bulan	10,000,000	BADAN PERENCANAAN PEMBANGUNAN, PENELITIAN DAN PENGEMBANGAN DAERAH
5 01 01 2.08	Penyediaan Jasa Penunjang Urusan Pemerintahan Daerah	Jumlah layanan komunikasi, sumberdaya air dan listrik yang terpenuhi	tahun		tahun	1 tahun	41,000,000						1 tahun	42,000,000	
5 01 01 2.08 01	Penyediaan Jasa Surat Menyurat	Jumlah materai dan benda pos yang tersedia				12 Bulan	5,000,000	Kab. Demak, Semua Kecamatan, Semua Kelurahan	Dana Transfer Umum-Dana Alokasi Umum			Karyawan dan Karyawati Bappeda Litbang	12 Bulan	6,000,000	BADAN PERENCANAAN PEMBANGUNAN, PENELITIAN DAN PENGEMBANGAN DAERAH
5 01 01 2.08 02	Penyediaan Jasa Komunikasi, Sumber Daya Air dan Listrik	Jumlah rekening listrik dan telepon yang terbayar				12 Bulan	36,000,000	Kab. Demak, Semua Kecamatan, Semua Kelurahan	Dana Transfer Umum-Dana Alokasi Umum			Karyawan dan Karyawati Bappeda Litbang	12 Bulan	36,000,000	BADAN PERENCANAAN PEMBANGUNAN, PENELITIAN DAN PENGEMBANGAN DAERAH
5 01 01 2.09	Pemeliharaan Barang Milik Daerah Penunjang Urusan Pemerintahan Daerah	Penyediaan Jasa Pemeliharaan, Biaya Pemeliharaan, dan Pajak Kendaraan, jumlah peralatan dan perlengkapan kantor yang terpelihara	tahun		tahun	1 tahun	185,020,910						1 tahun	110,000,000	
5 01 01 2.09 02	Penyediaan Jasa Pemeliharaan, Biaya Pemeliharaan, Pajak, dan Perizinan Kendaraan Dinas Operasional atau Lapangan	Terbayarnya jasa jaminan kendaraan dinas				12 Bulan	140,460,910	Kab. Demak, Semua Kecamatan, Semua Kelurahan	PENDAPATAN ASLI DAERAH (PAD)			Karyawan dan Karyawati Bappeda Litbang	12 Bulan	50,000,000	BADAN PERENCANAAN PEMBANGUNAN, PENELITIAN DAN PENGEMBANGAN DAERAH
5 01 01 2.09 09	Pemeliharaan/Rehabilitasi Gedung Kantor dan Bangunan Lainnya	Terpeliharanya gedung kantor				12 bulan	15,000,000	Kab. Demak, Semua Kecamatan, Semua Kelurahan	Dana Transfer Umum-Dana Alokasi Umum			Karyawan dan Karyawati Bappeda Litbang	12 bulan	15,000,000	BADAN PERENCANAAN PEMBANGUNAN, PENELITIAN DAN PENGEMBANGAN DAERAH

**Penetapan Rencana Kerja Pemerintah Daerah (RKPD)
Kabupaten Demak
Tahun 2022**

Kode	Urusan/ Bidang Urusan/ Program/ Kegiatan/ Sub Kegiatan	Indikator Program/ Kegiatan/ Sub Kegiatan	Target Akhir Periode RPJMD	Realisasi Capaian RKPD Tahun 2020	Prakiraan Capaian Target RKPD Tahun 2021	Capaian Kinerja dan Kerangka Pendanaan						Kelompok Sasaran	Prakiraan Maju Rencana Tahun 2023		Perangkat Daerah Penanggung Jawab
						Target 2022	Pagu Indikatif	Lokasi	Sumber Dana	Prioritas			Target	Pagu Indikatif	
										Nasional	Daerah				
5 01 01 2.09 10	Pemeliharaan/Rehabilitasi Sarana dan Prasarana Gedung Kantor atau Bangunan Lainnya	Terpeliharanya peralatan dan perlengkapan kantor				12 bulan	29,560,000	Kab. Demak, Semua Kecamatan, Semua Kelurahan	Dana Transfer Umum-Dana Alokasi Umum			Karyawan dan Karyawati Bappeda Litbang	12 bulan	45,000,000	BADAN PERENCANAAN PEMBANGUNAN, PENELITIAN DAN PENGEMBANGAN DAERAH
5 01 02	PROGRAM PERENCANAAN, PENGENDALIAN DAN EVALUASI PEMBANGUNAN DAERAH	Konsistensi program RKPD dengan program RPJMD dan APBD	%		%	100 %	575,473,056						100 %	920,000,000	
5 01 02 2.01	Penyusunan Perencanaan dan Pendanaan	Jumlah Dokumen Perencanaan Pembangunan Daerah yang tersusun	dokumen		dokumen	4 dokumen	458,000,000						4 dokumen	740,000,000	
5 01 02 2.01 03	Pelaksanaan Konsultasi Publik	Jumlah Forum Konsultasi Publik yang dilaksanakan				1 kali	24,950,000	Kab. Demak, Semua Kecamatan, Semua Kelurahan	Dana Transfer Umum-Dana Alokasi Umum	Memperkuat Stabilitas Polhukhankam Dan Transformasi Pelayanan Publik		Masyarakat dan Perangkat Daerah	1 kali	10,000,000	BADAN PERENCANAAN PEMBANGUNAN, PENELITIAN DAN PENGEMBANGAN DAERAH
5 01 02 2.01 04	Koordinasi Pelaksanaan Forum SKPD/Lintas SKPD	Jumlah Forum PD/Lintas PD yang dilaksanakan				1 kali	49,850,000	Kab. Demak, Semua Kecamatan, Semua Kelurahan	Dana Transfer Umum-Dana Alokasi Umum	Memperkuat Stabilitas Polhukhankam Dan Transformasi Pelayanan Publik		Masyarakat dan Perangkat Daerah	1 kali	90,000,000	BADAN PERENCANAAN PEMBANGUNAN, PENELITIAN DAN PENGEMBANGAN DAERAH
5 01 02 2.01 05	Pelaksanaan Musrenbang Kabupaten/Kota	Jumlah Musrenbang Kabupaten dan Kecamatan yang dilaksanakan				2 kali	63,347,400	Kab. Demak, Semua Kecamatan, Semua Kelurahan	Dana Transfer Umum-Dana Alokasi Umum	Memperkuat Stabilitas Polhukhankam Dan Transformasi Pelayanan Publik		Masyarakat dan Perangkat Daerah	2 kali	140,000,000	BADAN PERENCANAAN PEMBANGUNAN, PENELITIAN DAN PENGEMBANGAN DAERAH
5 01 02 2.01 07	Koordinasi Penyusunan dan Penetapan Dokumen Perencanaan Pembangunan Daerah Kabupaten/Kota	Jumlah Dokumen RKPD & Renja PD yang ditetapkan				4 dokumen	319,852,600	Kab. Demak, Semua Kecamatan, Semua Kelurahan	Dana Transfer Umum-Dana Alokasi Umum	Memperkuat Stabilitas Polhukhankam Dan Transformasi Pelayanan Publik		Masyarakat dan Perangkat Daerah	4 dokumen	500,000,000	BADAN PERENCANAAN PEMBANGUNAN, PENELITIAN DAN PENGEMBANGAN DAERAH
5 01 02 2.02	Analisis Data dan Informasi Pemerintahan Daerah Bidang Perencanaan Pembangunan Daerah	Jumlah dokumen profil pembangunan daerah Kabupaten	dokumen		dokumen	1 dokumen	66,619,000						1 dokumen	60,000,000	
5 01 02 2.02 01	Analisis Data dan Informasi Perencanaan Pembangunan Daerah	Jumlah Dokumen Data Sektoral Pembangunan Daerah				1 dokumen	31,329,000	Kab. Demak, Semua Kecamatan, Semua Kelurahan	Dana Transfer Umum-Dana Alokasi Umum	Memperkuat Stabilitas Polhukhankam Dan Transformasi Pelayanan Publik		Perangkat Daerah	1 dokumen	30,000,000	BADAN PERENCANAAN PEMBANGUNAN, PENELITIAN DAN PENGEMBANGAN DAERAH
5 01 02 2.02 02	Pembinaan dan Pemanfaatan Data dan Informasi Perencanaan Pembangunan SKPD	Forum Satu Data Kabupaten yang diselenggarakan				4 kali	35,290,000	Kab. Demak, Semua Kecamatan, Semua Kelurahan	Dana Transfer Umum-Dana Alokasi Umum	Memperkuat Stabilitas Polhukhankam Dan Transformasi Pelayanan Publik		Perangkat Daerah	4 kali	30,000,000	BADAN PERENCANAAN PEMBANGUNAN, PENELITIAN DAN PENGEMBANGAN DAERAH

**Penetapan Rencana Kerja Pemerintah Daerah (RKPD)
Kabupaten Demak
Tahun 2022**

Kode	Urusan/ Bidang Urusan/ Program/ Kegiatan/ Sub Kegiatan	Indikator Program/ Kegiatan/ Sub Kegiatan	Target Akhir Periode RPJMD	Realisasi Capaian RKPD Tahun 2020	Prakiraan Capaian Target RKPD Tahun 2021	Capaian Kinerja dan Kerangka Pendanaan						Kelompok Sasaran	Prakiraan Maju Rencana Tahun 2023		Perangkat Daerah Penanggung Jawab
						Target 2022	Pagu Indikatif	Lokasi	Sumber Dana	Prioritas			Target	Pagu Indikatif	
										Nasional	Daerah				
5 01 02 2.03	Pengendalian, Evaluasi dan Pelaporan Bidang Perencanaan Pembangunan Daerah	Jumlah dokumen monev dan pelaporan pembangunan daerah	dokumen		dokumen	2 dokumen	50,854,056						2 dokumen	120,000,000	
5 01 02 2.03 03	Monitoring, Evaluasi dan Penyusunan Laporan Berkala Pelaksanaan Pembangunan Daerah	Jumlah dokumen monev dan pelaporan pembangunan daerah				2 dokumen	50,854,056	Kab. Demak, Semua Kecamatan, Semua Kelurahan	Dana Transfer Umum- Dana Alokasi Umum	Memperkuat Stabilitas Polhukhankam Dan Transformasi Pelayanan Publik		Perangkat Daerah	2 dokumen	120,000,000	BADAN PERENCANAAN PEMBANGUNAN, PENELITIAN DAN PENGEMBANGAN DAERAH
5 01 03	PROGRAM KOORDINASI DAN SINKRONISASI PERENCANAAN PEMBANGUNAN DAERAH	Konsistensi program Renja PD dengan program RKPD dan Renstra PD	%		%	100 %	1,375,931,700						100 %	2,399,000,000	
5 01 03 2.01	Koordinasi Perencanaan Bidang Pemerintahan dan Pembangunan Manusia	Jml dokumen perencanaan bidang pemerintahan dan pembangunan manusia yang tersusun	dokumen		dokumen	42 dokumen	852,912,700						42 dokumen	1,199,000,000	
5 01 03 2.01 01	Koordinasi Penyusunan Dokumen Perencanaan Pembangunan Daerah Bidang Pemerintahan (RPJPD, RPJMD dan RKPD)	Jumlah Dokumen RPJPD, RPJMD, RKPD Bidang Pemerintahan yang tersusun				22 dokumen	37,890,000	Kab. Demak, Semua Kecamatan, Semua Kelurahan	Dana Transfer Umum- Dana Alokasi Umum		1.1 Peningkatan kapasitas tenaga pendidik/tenaga kependidikan	Perangkat Daerah	22 dokumen	164,794,000	BADAN PERENCANAAN PEMBANGUNAN, PENELITIAN DAN PENGEMBANGAN DAERAH
5 01 03 2.01 02	Asistensi Penyusunan Dokumen Perencanaan Pembangunan Perangkat Daerah Bidang Pemerintahan	Jml. Dokumen Renstra dan Renja PD Bidang Pemerintahan yang tersusun				22 Dokumen	43,650,000	Kab. Demak, Semua Kecamatan, Semua Kelurahan	Dana Transfer Umum- Dana Alokasi Umum			Perangkat Daerah	22 Dokumen	149,150,000	BADAN PERENCANAAN PEMBANGUNAN, PENELITIAN DAN PENGEMBANGAN DAERAH
5 01 03 2.01 03	Pelaksanaan Monitoring dan Evaluasi Penyusunan Dokumen Perencanaan Pembangunan Perangkat Daerah Bidang Pemerintahan	Jumlah laporan hasil monev penyusunan Renstra dan Renja PD Bidang Pemerintahan yang tersusun				22 laporan	37,394,000	Kab. Demak, Semua Kecamatan, Semua Kelurahan	Dana Transfer Umum- Dana Alokasi Umum			Perangkat Daerah	22 laporan	69,565,000	BADAN PERENCANAAN PEMBANGUNAN, PENELITIAN DAN PENGEMBANGAN DAERAH
5 01 03 2.01 04	Koordinasi Pelaksanaan Sinergitas dan Harmonisasi Perencanaan Pembangunan Daerah Bidang Pemerintahan	Jml. Dokumen Sinergitas dan Harmonisasi Perencanaan Bidang Pemerintahan yang tersusun				2 Dokumen	55,980,000	Kab. Demak, Semua Kecamatan, Semua Kelurahan	Dana Transfer Umum- Dana Alokasi Umum			Perangkat Daerah	2 Dokumen	89,490,000	BADAN PERENCANAAN PEMBANGUNAN, PENELITIAN DAN PENGEMBANGAN DAERAH
5 01 03 2.01 05	Koordinasi Penyusunan Dokumen Perencanaan Pembangunan Daerah Bidang Pembangunan Manusia (RPJPD, RPJMD dan RKPD)	Jml. Dokumen RPJMD, RKPD Bidang Pembangunan Manusia dan Kesra yang tersusun				6 dokumen	78,130,500	Kab. Demak, Semua Kecamatan, Semua Kelurahan	Dana Transfer Umum- Dana Alokasi Umum			Perangkat Daerah	6 dokumen	183,679,000	BADAN PERENCANAAN PEMBANGUNAN, PENELITIAN DAN PENGEMBANGAN DAERAH

**Penetapan Rencana Kerja Pemerintah Daerah (RKPD)
Kabupaten Demak
Tahun 2022**

Kode	Urusan/ Bidang Urusan/ Program/ Kegiatan/ Sub Kegiatan	Indikator Program/ Kegiatan/ Sub Kegiatan	Target Akhir Periode RPJMD	Realisasi Capaian RKPD Tahun 2020	Prakiraan Capaian Target RKPD Tahun 2021	Capaian Kinerja dan Kerangka Pendanaan						Kelompok Sasaran	Prakiraan Maju Rencana Tahun 2023		Perangkat Daerah Penanggung Jawab
						Target 2022	Pagu Indikatif	Lokasi	Sumber Dana	Prioritas			Target	Pagu Indikatif	
										Nasional	Daerah				
5 01 03 2.01 06	Asistensi Penyusunan Dokumen Perencanaan Pembangunan Perangkat Daerah Bidang Pembangunan Manusia	Jml. Dokumen Renstra dan Renja PD Bidang Pembangunan Manusia dan Kesra yang tersusun				6 dokumen	44,543,000	Kab. Demak, Semua Kecamatan, Semua Kelurahan	Dana Transfer Umum-Dana Alokasi Umum			Perangkat Daerah	6 dokumen	92,360,000	BADAN PERENCANAAN PEMBANGUNAN, PENELITIAN DAN PENGEMBANGAN DAERAH
5 01 03 2.01 07	Pelaksanaan Monitoring dan Evaluasi Penyusunan Dokumen Perencanaan Pembangunan Perangkat Daerah Bidang Pembangunan Manusia	Jml laporan hasil monev penyusunan Renstra dan Renja PD Bidang Pembangunan Manusia dan Kesra yang tersusun				6 dokumen	86,651,000	Kab. Demak, Semua Kecamatan, Semua Kelurahan	Dana Transfer Umum-Dana Alokasi Umum			Perangkat Daerah	6 dokumen	126,958,000	BADAN PERENCANAAN PEMBANGUNAN, PENELITIAN DAN PENGEMBANGAN DAERAH
5 01 03 2.01 08	Koordinasi Pelaksanaan Sinergitas dan Harmonisasi Perencanaan Pembangunan Daerah Bidang Pembangunan Manusia	Jml. Dokumen Sinergitas dan Harmonisasi Perencanaan Bidang Pembangunan Manusia dan Kesra yang tersusun				4 dokumen	468,674,200	Kab. Demak, Semua Kecamatan, Semua Kelurahan	Dana Transfer Umum-Dana Alokasi Umum			Perangkat Daerah	4 dokumen	323,004,000	BADAN PERENCANAAN PEMBANGUNAN, PENELITIAN DAN PENGEMBANGAN DAERAH
5 01 03 2.02	Koordinasi Perencanaan Bidang Perekonomian dan SDA (Sumber Daya Alam)	Jumlah dokumen perencanaan bidang perekonomian dan SDA yang tersusun	Dokumen		Dokumen	7 Dokumen	207,325,000						7 Dokumen	460,000,000	
5 01 03 2.02 01	Koordinasi Penyusunan Dokumen Perencanaan Pembangunan Daerah Bidang Perekonomian (RPJPD, RPJMD dan RKPD)	Jml. Dokumen RPJPD, RPJMD, RKPD Bidang Perekonomian yang tersusun				4 dokumen	30,000,000	Kab. Demak, Semua Kecamatan, Semua Kelurahan	Dana Transfer Umum-Dana Alokasi Umum	Memperkuat Stabilitas Polhukhankam Dan Transformasi Pelayanan Publik		Perangkat Daerah	4 dokumen	40,000,000	BADAN PERENCANAAN PEMBANGUNAN, PENELITIAN DAN PENGEMBANGAN DAERAH
5 01 03 2.02 02	Asistensi Penyusunan Dokumen Perencanaan Pembangunan Perangkat Daerah Bidang Perekonomian	Jumlah Laporan Renstra Dan Renja PD Bidang Perekonomian yang tersusun				4 dokumen	20,000,000	Semua Kab/Kota, Semua Kecamatan, Semua Kelurahan	Dana Transfer Umum-Dana Alokasi Umum	Memperkuat Stabilitas Polhukhankam Dan Transformasi Pelayanan Publik		Perangkat Daerah	4 dokumen	20,000,000	BADAN PERENCANAAN PEMBANGUNAN, PENELITIAN DAN PENGEMBANGAN DAERAH
5 01 03 2.02 03	Pelaksanaan Monitoring dan Evaluasi Penyusunan Dokumen Perencanaan Pembangunan Perangkat Daerah Bidang Perekonomian	Jml laporan hasil monev penyusunan Renstra dan Renja PD Bidang Perekonomian yang tersusun				1 Laporan	20,000,000	Kab. Demak, Semua Kecamatan, Semua Kelurahan	Dana Transfer Umum-Dana Alokasi Umum	Memperkuat Stabilitas Polhukhankam Dan Transformasi Pelayanan Publik		Perangkat Daerah	1 Laporan	20,000,000	BADAN PERENCANAAN PEMBANGUNAN, PENELITIAN DAN PENGEMBANGAN DAERAH
5 01 03 2.02 04	Koordinasi Pelaksanaan Sinergitas dan Harmonisasi Perencanaan Pembangunan Daerah Bidang Perekonomian	Jml. Dokumen Sinergitas dan Harmonisasi Perencanaan Bidang Perekonomian yang tersusun				1 dokumen	100,000,000	Kab. Demak, Semua Kecamatan, Semua Kelurahan	PENDAPATAN ASLI DAERAH (PAD)	Memperkuat Stabilitas Polhukhankam Dan Transformasi Pelayanan Publik	4.4 Pengembangan ekonomi kreatif	Perangkat Daerah	1 dokumen	160,000,000	BADAN PERENCANAAN PEMBANGUNAN, PENELITIAN DAN PENGEMBANGAN DAERAH
5 01 03 2.02 05	Koordinasi Penyusunan Dokumen Perencanaan Pembangunan Daerah Bidang SDA (RPJPD, RPJMD dan RKPD)	Jml. Dokumen RPJPD, RPJMD, RKPD Bidang SDA yang tersusun				2 dokumen	4,715,000	Kab. Demak, Semua Kecamatan, Semua Kelurahan	Dana Transfer Umum-Dana Alokasi Umum	Memperkuat Stabilitas Polhukhankam Dan Transformasi Pelayanan Publik		Perangkat Daerah	2 dokumen	40,000,000	BADAN PERENCANAAN PEMBANGUNAN, PENELITIAN DAN PENGEMBANGAN DAERAH

**Penetapan Rencana Kerja Pemerintah Daerah (RKPD)
Kabupaten Demak
Tahun 2022**

Kode	Urusan/ Bidang Urusan/ Program/ Kegiatan/ Sub Kegiatan	Indikator Program/ Kegiatan/ Sub Kegiatan	Target Akhir Periode RPJMD	Realisasi Capaian RKPD Tahun 2020	Prakiraan Capaian Target RKPD Tahun 2021	Capaian Kinerja dan Kerangka Pendanaan						Kelompok Sasaran	Prakiraan Maju Rencana Tahun 2023		Perangkat Daerah Penanggung Jawab
						Target 2022	Pagu Indikatif	Lokasi	Sumber Dana	Prioritas			Target	Pagu Indikatif	
										Nasional	Daerah				
5 01 03 2.02 06	Asistensi Penyusunan Dokumen Perencanaan Pembangunan Perangkat Daerah Bidang SDA	Jml. Dokumen Renstra dan Renja PD Bidang SDA yang tersusun				1 dokumen	5,350,000	Kab. Demak, Semua Kecamatan, Semua Kelurahan	Dana Transfer Umum- Dana Alokasi Umum	Memperkuat Stabilitas Polhukhankam Dan Transformasi Pelayanan Publik		Perangkat Daerah	1 dokumen	25,000,000	BADAN PERENCANAAN PEMBANGUNAN, PENELITIAN DAN PENGEMBANGAN DAERAH
5 01 03 2.02 07	Pelaksanaan Monitoring dan Evaluasi Penyusunan Dokumen Perencanaan Pembangunan Perangkat Daerah Bidang SDA	Jml laporan hasil monev penyusunan Renstra dan Renja PD Bidang SDA yang tersusun				1 laporan	6,196,000	Kab. Demak, Semua Kecamatan, Semua Kelurahan	Dana Transfer Umum- Dana Alokasi Umum	Memperkuat Stabilitas Polhukhankam Dan Transformasi Pelayanan Publik		Perangkat Daerah	1 laporan	20,000,000	BADAN PERENCANAAN PEMBANGUNAN, PENELITIAN DAN PENGEMBANGAN DAERAH
5 01 03 2.02 08	Koordinasi Pelaksanaan Sinergitas dan Harmonisasi Perencanaan Pembangunan Daerah Bidang SDA	Jml. Dokumen Sinergitas dan Harmonisasi Perencanaan Bidang SDA yang tersusun				1 dokumen	21,064,000	Kab. Demak, Semua Kecamatan, Semua Kelurahan	Dana Transfer Umum- Dana Alokasi Umum	Memperkuat Stabilitas Polhukhankam Dan Transformasi Pelayanan Publik		Perangkat Daerah	1 dokumen	135,000,000	BADAN PERENCANAAN PEMBANGUNAN, PENELITIAN DAN PENGEMBANGAN DAERAH
5 01 03 2.03	Koordinasi Perencanaan Bidang Infrastruktur dan Kewilayahan	Jumlah Laporan RPJPD, RPJMD, RKPD Bidang Infrastruktur Yang Tersusun	Dokumen		Dokumen	2 Dokumen	315,694,000						2 Dokumen	740,000,000	
5 01 03 2.03 01	Koordinasi Penyusunan Dokumen Perencanaan Pembangunan Daerah Bidang Infrastruktur (RPJPD, RPJMD dan RKPD)	Jml. Dokumen RPJPD, RPJMD, RKPD Bidang Infrastruktur yang tersusun				2 dokumen	45,000,000	Kab. Demak, Semua Kecamatan, Semua Kelurahan	Dana Transfer Umum- Dana Alokasi Umum	Memperkuat Infrastruktur Untuk Mendukung Pengembangan Ekonomi Dan Pelayanan Dasar		Perangkat Daerah	2 dokumen	50,000,000	BADAN PERENCANAAN PEMBANGUNAN, PENELITIAN DAN PENGEMBANGAN DAERAH
5 01 03 2.03 02	Asistensi Penyusunan Dokumen Perencanaan Pembangunan Perangkat Daerah Bidang Infrastruktur	Jml. Dokumen Renstra dan Renja PD Bidang Infrastruktur yang tersusun				1 dokumen	20,020,000	Kab. Demak, Semua Kecamatan, Semua Kelurahan	Dana Transfer Umum- Dana Alokasi Umum	Memperkuat Infrastruktur Untuk Mendukung Pengembangan Ekonomi Dan Pelayanan Dasar		Perangkat Daerah	1 dokumen	20,000,000	BADAN PERENCANAAN PEMBANGUNAN, PENELITIAN DAN PENGEMBANGAN DAERAH
5 01 03 2.03 03	Pelaksanaan Monitoring dan Evaluasi Penyusunan Dokumen Perencanaan Pembangunan Perangkat Daerah Bidang Infrastruktur	Jml laporan hasil monev penyusunan Renstra dan Renja PD Bidang Infrastruktur yang tersusun				1 laporan	8,980,000	Kab. Demak, Semua Kecamatan, Semua Kelurahan	Dana Transfer Umum- Dana Alokasi Umum	Memperkuat Infrastruktur Untuk Mendukung Pengembangan Ekonomi Dan Pelayanan Dasar		Perangkat Daerah	1 laporan	30,000,000	BADAN PERENCANAAN PEMBANGUNAN, PENELITIAN DAN PENGEMBANGAN DAERAH
5 01 03 2.03 04	Koordinasi Pelaksanaan Sinergitas dan Harmonisasi Perencanaan Pembangunan Daerah Bidang Infrastruktur	Jml. Dokumen Sinergitas dan Harmonisasi Perencanaan Bidang Infrastruktur yang tersusun				2 dokumen	100,000,000	Kab. Demak, Semua Kecamatan, Semua Kelurahan	Dana Transfer Umum- Dana Alokasi Umum	Memperkuat Infrastruktur Untuk Mendukung Pengembangan Ekonomi Dan Pelayanan Dasar		Perangkat Daerah	2 dokumen	450,000,000	BADAN PERENCANAAN PEMBANGUNAN, PENELITIAN DAN PENGEMBANGAN DAERAH
5 01 03 2.03 05	Koordinasi Penyusunan Dokumen Perencanaan Pembangunan Daerah Bidang Kewilayahan (RPJPD, RPJMD dan RKPD)	Jml. Dokumen RPJPD, RPJMD, RKPD Bidang Kewilayahan yang tersusun				2 dokumen	7,470,000	Kab. Demak, Semua Kecamatan, Semua Kelurahan	Dana Transfer Umum- Dana Alokasi Umum	Memperkuat Infrastruktur Untuk Mendukung Pengembangan Ekonomi Dan Pelayanan Dasar		Perangkat Daerah	2 dokumen	10,000,000	BADAN PERENCANAAN PEMBANGUNAN, PENELITIAN DAN PENGEMBANGAN DAERAH

**Penetapan Rencana Kerja Pemerintah Daerah (RKPD)
Kabupaten Demak
Tahun 2022**

Kode	Urusan/ Bidang Urusan/ Program/ Kegiatan/ Sub Kegiatan	Indikator Program/ Kegiatan/ Sub Kegiatan	Target Akhir Periode RPJMD	Realisasi Capaian RKPD Tahun 2020	Prakiraan Capaian Target RKPD Tahun 2021	Capaian Kinerja dan Kerangka Pendanaan						Kelompok Sasaran	Prakiraan Maju Rencana Tahun 2023		Perangkat Daerah Penanggung Jawab
						Target 2022	Pagu Indikatif	Lokasi	Sumber Dana	Prioritas			Target	Pagu Indikatif	
										Nasional	Daerah				
5 01 03 2.03 06	Asistensi Penyusunan Dokumen Perencanaan Pembangunan Perangkat Daerah Bidang Kewilayahan	Jml. Dokumen Renstra dan Renja PD Bidang Kewilayahan yang tersusun				1 laporan	6,780,000	Kab. Demak, Semua Kecamatan, Semua Kelurahan	Dana Transfer Umum-Dana Alokasi Umum	Memperkuat Infrastruktur Untuk Mendukung Pengembangan Ekonomi Dan Pelayanan Dasar	Perangkat Daerah	1 laporan	10,000,000	BADAN PERENCANAAN PEMBANGUNAN, PENELITIAN DAN PENGEMBANGAN DAERAH	
5 01 03 2.03 07	Pelaksanaan Monitoring dan Evaluasi Penyusunan Dokumen Perencanaan Pembangunan Perangkat Daerah Bidang Kewilayahan	Jml laporan hasil monev penyusunan Renstra dan Renja PD Bidang Kewilayahan yang tersusun				1 laporan	6,249,000	Kab. Demak, Semua Kecamatan, Semua Kelurahan	Dana Transfer Umum-Dana Alokasi Umum	Memperkuat Infrastruktur Untuk Mendukung Pengembangan Ekonomi Dan Pelayanan Dasar	Perangkat Daerah	1 laporan	10,000,000	BADAN PERENCANAAN PEMBANGUNAN, PENELITIAN DAN PENGEMBANGAN DAERAH	
5 01 03 2.03 08	Koordinasi Pelaksanaan Sinergitas dan Harmonisasi Perencanaan Pembangunan Daerah Bidang Kewilayahan	Jml. Dokumen Sinergitas dan Harmonisasi Perencanaan Bidang Kewilayahan yang tersusun				1 laporan	121,195,000	Kab. Demak, Semua Kecamatan, Semua Kelurahan	Dana Transfer Umum-Dana Alokasi Umum	Memperkuat Infrastruktur Untuk Mendukung Pengembangan Ekonomi Dan Pelayanan Dasar	Perangkat Daerah	1 laporan	160,000,000	BADAN PERENCANAAN PEMBANGUNAN, PENELITIAN DAN PENGEMBANGAN DAERAH	
5 05	PENELITIAN DAN PENGEMBANGAN						585,618,200						630,000,000		
5 05 02	PROGRAM PENELITIAN DAN PENGEMBANGAN DAERAH	Persentase implementasi rencana kelitbangan	%		%	100 %	585,618,200					100 %	630,000,000		
5 05 02	Pengembangan Inovasi dan Teknologi	Inovasi yang dihasilkan di masyarakat	persen		persen	100 persen	585,618,200					100 persen	630,000,000		
5 05 02 2.04 03	Diseminasi Jenis, Prosedur dan Metode Penyelenggaraan Pemerintahan Daerah Yang Bersifat Inovatif	Fasilitasi Dewan Research Daerah (DRD)				1 kegiatan	407,966,000	Kab. Demak, Semua Kecamatan, Semua Kelurahan	Dana Transfer Umum-Dana Alokasi Umum		Masyarakat	1 kegiatan	400,000,000	BADAN PERENCANAAN PEMBANGUNAN, PENELITIAN DAN PENGEMBANGAN DAERAH	
5 05 02 2.04 04	Sosialisasi dan Diseminasi Hasil-Hasil Kelitbangan	Ajang kreasi dan inovasi (Krenova)				1 kegiatan	177,652,200	Kab. Demak, Semua Kecamatan, Semua Kelurahan	Dana Transfer Umum-Dana Alokasi Umum		Masyarakat	1 kegiatan	230,000,000	BADAN PERENCANAAN PEMBANGUNAN, PENELITIAN DAN PENGEMBANGAN DAERAH	
5	UNSUR PENUNJANG URUSAN PEMERINTAHAN														
5 02	KEUANGAN						467,367,352,525						509,012,946,825		
5 02 01	PROGRAM PENUNJANG URUSAN PEMERINTAHAN DAERAH KABUPATEN/KOTA						15,573,073,275						16,892,229,480		
5 02 01	Administrasi Keuangan Perangkat Daerah						14,328,613,275						14,182,210,980		
5 02 01 2.02 01	Penyediaan Gaji dan Tunjangan ASN	Terbayarnya Gaji dan Tunjangan ASN				100 %	13,407,214,225	Kab. Demak, Demak, Bintoro	PENDAPATAN ASLI DAERAH (PAD) Dana Transfer Umum-Dana Alokasi Umum			100 %	13,214,742,030	BADAN PENGELOLAAN KEUANGAN, PENDAPATAN DAN ASET DAERAH	

**Penetapan Rencana Kerja Pemerintah Daerah (RKPD)
Kabupaten Demak
Tahun 2022**

Kode	Urusan/ Bidang Urusan/ Program/ Kegiatan/ Sub Kegiatan	Indikator Program/ Kegiatan/ Sub Kegiatan	Target Akhir Periode RPJMD	Realisasi Capaian RKPD Tahun 2020	Prakiraan Capaian Target RKPD Tahun 2021	Capaian Kinerja dan Kerangka Pendanaan						Kelompok Sasaran	Prakiraan Maju Rencana Tahun 2023		Perangkat Daerah Penanggung Jawab
						Target 2022	Pagu Indikatif	Lokasi	Sumber Dana	Prioritas			Target	Pagu Indikatif	
										Nasional	Daerah				
5 02 01 2.02 02	Penyediaan Administrasi Pelaksanaan Tugas ASN	Terbayarnya honor pejabat pengguna anggaran, Bendahara Pengeluaran, Barang, Pejabat Pelaksana Teknis kegiatan yang terbayar, tenaga administrasi non PNS yang terbayar				100 %	921,399,050	Semua Kab/Kota, Semua Kecamatan, Semua Kelurahan	PENDAPATAN ASLI DAERAH (PAD)			100 %	967,468,950	BADAN PENGELOLAAN KEUANGAN, PENDAPATAN DAN ASET DAERAH	
5 02 01 2.05	Administrasi Kepegawaian Perangkat Daerah						20,000,000						397,074,300		
5 02 01 2.05 02	Pengadaan Pakaian Dinas Beserta Atribut Kelengkapannya	Tersedianya Seragam Harian PDH				100 %	0	Kab. Demak, Demak, Bintoro	PENDAPATAN ASLI DAERAH (PAD)			100 %	22,312,500	BADAN PENGELOLAAN KEUANGAN, PENDAPATAN DAN ASET DAERAH	
5 02 01 2.05 09	Pendidikan dan Pelatihan Pegawai Berdasarkan Tugas dan Fungsi	Terpenuhinya PNS yang mengikuti diklat pengelolaan keuangan dan aset daerah				100 %	20,000,000	Kab. Demak, Demak, Bintoro	PENDAPATAN ASLI DAERAH (PAD)			100 %	300,705,300	BADAN PENGELOLAAN KEUANGAN, PENDAPATAN DAN ASET DAERAH	
5 02 01 2.05 10	Sosialisasi Peraturan Perundang-Undangan	Tercapainya Pemahaman tentang Pengelolaan Keuangan Daerah				100 %	0	Kab. Demak, Demak, Bintoro	PENDAPATAN ASLI DAERAH (PAD)			100 %	74,056,500	BADAN PENGELOLAAN KEUANGAN, PENDAPATAN DAN ASET DAERAH	
5 02 01 2.06	Administrasi Umum Perangkat Daerah						411,213,500						727,655,250		
5 02 01 2.06 01	Penyediaan Komponen Instalasi Listrik/Penerangan Bangunan Kantor	Tersedianya Komponen Instalasi Listrik				100 %	6,000,000	Kab. Demak, Demak, Bintoro	PENDAPATAN ASLI DAERAH (PAD)			100 %	6,300,000	BADAN PENGELOLAAN KEUANGAN, PENDAPATAN DAN ASET DAERAH	
5 02 01 2.06 02	Penyediaan Peralatan dan Perlengkapan Kantor	Ketersediaan ATK (12 bulan)				100 %	157,088,500	Kab. Demak, Demak, Bintoro	PENDAPATAN ASLI DAERAH (PAD)			100 %	208,950,000	BADAN PENGELOLAAN KEUANGAN, PENDAPATAN DAN ASET DAERAH	
5 02 01 2.06 04	Penyediaan Bahan Logistik Kantor	Terpenuhinya makan minum rapat, harian dan jamuan tamu				100 %	103,380,000	Kab. Demak, Demak, Bintoro	PENDAPATAN ASLI DAERAH (PAD)			100 %	129,165,750	BADAN PENGELOLAAN KEUANGAN, PENDAPATAN DAN ASET DAERAH	
5 02 01 2.06 05	Penyediaan Barang Cetakan dan Penggandaan	Terpenuhinya barang cetakan dan penggandaan selama (12 bulan)				100 %	25,105,000					100 %	42,110,250	BADAN PENGELOLAAN KEUANGAN, PENDAPATAN DAN ASET DAERAH	
5 02 01 2.06 06	Penyediaan Bahan Bacaan dan Peraturan Perundang-undangan	Tersedianya surat kabar/ majalah dan peraturan perundang-undangan				100 %	9,640,000	Kab. Demak, Demak, Bintoro	PENDAPATAN ASLI DAERAH (PAD)			100 %	14,322,000	BADAN PENGELOLAAN KEUANGAN, PENDAPATAN DAN ASET DAERAH	
5 02 01 2.06 09	Penyelenggaraan Rapat Koordinasi dan Konsultasi SKPD	Tersedianya biaya perjalanan dinas dalam dan luar daerah				100 %	110,000,000	Kab. Demak, Demak, Bintoro	PENDAPATAN ASLI DAERAH (PAD)			100 %	326,807,250	BADAN PENGELOLAAN KEUANGAN, PENDAPATAN DAN ASET DAERAH	
5 02 01 2.07	Pengadaan Barang Milik Daerah Penunjang Urusan Pemerintah Daerah						20,683,200						618,207,450		

**Penetapan Rencana Kerja Pemerintah Daerah (RKPD)
Kabupaten Demak
Tahun 2022**

Kode	Urusan/ Bidang Urusan/ Program/ Kegiatan/ Sub Kegiatan	Indikator Program/ Kegiatan/ Sub Kegiatan	Target Akhir Periode RPJMD	Realisasi Capaian RKPD Tahun 2020	Prakiraan Capaian Target RKPD Tahun 2021	Capaian Kinerja dan Kerangka Pendanaan						Kelompok Sasaran	Prakiraan Maju Rencana Tahun 2023		Perangkat Daerah Penanggung Jawab
						Target 2022	Pagu Indikatif	Lokasi	Sumber Dana	Prioritas			Target	Pagu Indikatif	
										Nasional	Daerah				
5 02 01 2.07 02	Pengadaan Kendaraan Dinas Operasional atau Lapangan	Tersedianya kendaraan dinas operasional kantor				100 %	0	Kab. Demak, Demak, Bintoro	PENDAPATAN ASLI DAERAH (PAD)			100 %	310,590,000	BADAN PENGELOLAAN KEUANGAN, PENDAPATAN DAN ASET DAERAH	
5 02 01 2.07 06	Pengadaan Peralatan dan Mesin Lainnya	Tersedianya Pengadaan Peralatan dan Mesin Lainnya				100 %	0	Kab. Demak, Demak, Bintoro	PENDAPATAN ASLI DAERAH (PAD)			100 %	111,267,450	BADAN PENGELOLAAN KEUANGAN, PENDAPATAN DAN ASET DAERAH	
5 02 01 2.07 10	Pengadaan Sarana dan Prasarana Gedung Kantor atau Bangunan Lainnya	Tersedianya sarana dan Prasarana Gedung Kantor atau Bangunan Lainnya				100 %	20,683,200	Kab. Demak, Demak, Bintoro	PENDAPATAN ASLI DAERAH (PAD)			100 %	196,350,000	BADAN PENGELOLAAN KEUANGAN, PENDAPATAN DAN ASET DAERAH	
5 02 01 2.08	Penyediaan Jasa Penunjang Urusan Pemerintahan Daerah						375,480,000						394,254,000		
5 02 01 2.08 01	Penyediaan Jasa Surat Menyurat	Tersedianya materai, perangko pos giro (12 bulan)				100 %	3,400,000	Kab. Demak, Demak, Bintoro	PENDAPATAN ASLI DAERAH (PAD)			100 %	3,570,000	BADAN PENGELOLAAN KEUANGAN, PENDAPATAN DAN ASET DAERAH	
5 02 01 2.08 02	Penyediaan Jasa Komunikasi, Sumber Daya Air dan Listrik	Terbayarnya rekening telpon dan listrik (12 bulan)				100 %	372,080,000	Kab. Demak, Demak, Bintoro	PENDAPATAN ASLI DAERAH (PAD)			100 %	390,684,000	BADAN PENGELOLAAN KEUANGAN, PENDAPATAN DAN ASET DAERAH	
5 02 01 2.09	Pemeliharaan Barang Milik Daerah Penunjang Urusan Pemerintahan Daerah						417,083,300						572,827,500		
5 02 01 2.09 02	Penyediaan Jasa Pemeliharaan, Biaya Pemeliharaan, Pajak, dan Perizinan Kendaraan Dinas Operasional atau Lapangan	Tersedianya operasional kendaraan dinas ,BBM, suku cadang, perpanjangan STNK dll				100 %	191,425,300	Kab. Demak, Demak, Bintoro	PENDAPATAN ASLI DAERAH (PAD)			100 %	210,000,000	BADAN PENGELOLAAN KEUANGAN, PENDAPATAN DAN ASET DAERAH	
5 02 01 2.09 09	Pemeliharaan/Rehabilitasi Gedung Kantor dan Bangunan Lainnya	Terpeliharanya gedung /kantor BPKPAD				100 %	92,358,000	Kab. Demak, Demak, Bintoro	PENDAPATAN ASLI DAERAH (PAD)			100 %	214,200,000	BADAN PENGELOLAAN KEUANGAN, PENDAPATAN DAN ASET DAERAH	
5 02 01 2.09 10	Pemeliharaan/Rehabilitasi Sarana dan Prasarana Gedung Kantor atau Bangunan Lainnya	Terpeliharanya peralatan kantor, komputer,laptop, note book dll				100 %	133,300,000	Kab. Demak, Demak, Bintoro	PENDAPATAN ASLI DAERAH (PAD)			100 %	148,627,500	BADAN PENGELOLAAN KEUANGAN, PENDAPATAN DAN ASET DAERAH	
5 02 02	PROGRAM PENGELOLAAN KEUANGAN DAERAH						428,674,502,000						459,337,866,591		
5 02 02 2.01	Koordinasi dan Penyusunan Rencana Anggaran Daerah						597,995,000						1,433,512,500		
5 02 02 2.01 01	Koordinasi dan Penyusunan KUA dan PPAS	Terpenuhinya kegiatan penyusunan APBD				100 %	50,000,000	Kab. Demak, Demak, Bintoro	Dana Transfer Umum- Dana Alokasi Umum			100 %	131,250,000	BADAN PENGELOLAAN KEUANGAN, PENDAPATAN DAN ASET DAERAH	

**Penetapan Rencana Kerja Pemerintah Daerah (RKPD)
Kabupaten Demak
Tahun 2022**

Kode	Urusan/ Bidang Urusan/ Program/ Kegiatan/ Sub Kegiatan	Indikator Program/ Kegiatan/ Sub Kegiatan	Target Akhir Periode RPJMD	Realisasi Capaian RKPD Tahun 2020	Prakiraan Capaian Target RKPD Tahun 2021	Capaian Kinerja dan Kerangka Pendanaan						Kelompok Sasaran	Prakiraan Maju Rencana Tahun 2023		Perangkat Daerah Penanggung Jawab
						Target 2022	Pagu Indikatif	Lokasi	Sumber Dana	Prioritas			Target	Pagu Indikatif	
										Nasional	Daerah				
5 02 02 2.01 02	Koordinasi dan Penyusunan Perubahan KUA dan Perubahan PPAS	Terpenuhinya kegiatan penyusunan Perubahan APBD				100 %	50,000,000	Kab. Demak, Demak, Bintoro	Dana Transfer Umum-Dana Alokasi Umum				100 %	131,250,000	BADAN PENGELOLAAN KEUANGAN, PENDAPATAN DAN ASET DAERAH
5 02 02 2.01 07	Koordinasi dan Penyusunan Peraturan Daerah tentang APBD dan Peraturan Kepala Daerah tentang Penjabaran APBD	Terpenuhinya kegiatan penyusunan APBD				100 %	211,550,000	Kab. Demak, Demak, Bintoro	Dana Transfer Umum-Dana Alokasi Umum				100 %	518,126,700	BADAN PENGELOLAAN KEUANGAN, PENDAPATAN DAN ASET DAERAH
5 02 02 2.01 08	Koordinasi dan Penyusunan Peraturan Daerah tentang Perubahan APBD dan Peraturan Kepala Daerah tentang Penjabaran Perubahan APBD	Terpenuhinya kegiatan penyusunan Perubahan APBD				100 %	236,445,000	Kab. Demak, Demak, Bintoro	Dana Transfer Umum-Dana Alokasi Umum				100 %	442,623,300	BADAN PENGELOLAAN KEUANGAN, PENDAPATAN DAN ASET DAERAH
5 02 02 2.01 09	Koordinasi dan Penyusunan Regulasi serta Kebijakan Bidang Anggaran	Tersusunnya Analisa Standar Biaya dan Perbup Pedoman Pelaksanaan APBD				100 %	50,000,000	Kab. Demak, Demak, Bintoro	Dana Transfer Umum-Dana Alokasi Umum				100 %	210,262,500	BADAN PENGELOLAAN KEUANGAN, PENDAPATAN DAN ASET DAERAH
5 02 02 2.02	Koordinasi dan Pengelolaan Perbendaharaan Daerah						372,160,000							804,720,000	
5 02 02 2.02 01	Koordinasi dan Pengelolaan Kas Daerah	Tersusunnya Buku Kas Umum Daerah				100 %	100,000,000	Kab. Demak, Demak, Bintoro	Dana Transfer Umum-Dana Alokasi Umum				100 %	378,000,000	BADAN PENGELOLAAN KEUANGAN, PENDAPATAN DAN ASET DAERAH
5 02 02 2.02 03	Penyiapan, Pelaksanaan Pengendalian dan Penerbitan Anggaran Kas dan SPD						10,000,000	Kab. Demak, Demak, Bintoro	Dana Transfer Umum-Dana Alokasi Umum					10,500,000	BADAN PENGELOLAAN KEUANGAN, PENDAPATAN DAN ASET DAERAH
5 02 02 2.02 05	Koordinasi, Fasilitasi, Asistensi, Sinkronisasi, Supervisi, Monitoring dan Evaluasi Pengelolaan Dana Perimbangan dan Dana Transfer Lainnya	Terkelolanya Dana Perimbangan dan Pengendalian Keuangan / Kas daerah				100 %	24,000,000	Kab. Demak, Semua Kecamatan, Semua Kelurahan Kab. Demak, Demak, Bintoro	Dana Transfer Umum-Dana Alokasi Umum Dana Transfer Umum-Dana Alokasi Umum				100 %	38,850,000	BADAN PENGELOLAAN KEUANGAN, PENDAPATAN DAN ASET DAERAH
5 02 02 2.02 07	Koordinasi dan Penyusunan Laporan Realisasi Penerimaan dan Pengeluaran Kas Daerah, Laporan Aliran Kas, dan Pelaksanaan Pemungutan/Pemotongan dan Penyetoran Perhitungan Fihak Ketiga (PFK)	Tersusunnya Buku Kas Umum Daerah				100 %	13,000,000	Kab. Demak, Demak, Bintoro	Dana Transfer Umum-Dana Alokasi Umum				100 %	13,650,000	BADAN PENGELOLAAN KEUANGAN, PENDAPATAN DAN ASET DAERAH

**Penetapan Rencana Kerja Pemerintah Daerah (RKPD)
Kabupaten Demak
Tahun 2022**

Kode	Urusan/ Bidang Urusan/ Program/ Kegiatan/ Sub Kegiatan	Indikator Program/ Kegiatan/ Sub Kegiatan	Target Akhir Periode RPJMD	Realisasi Capaian RKPD Tahun 2020	Prakiraan Capaian Target RKPD Tahun 2021	Capaian Kinerja dan Kerangka Pendanaan						Kelompok Sasaran	Prakiraan Maju Rencana Tahun 2023		Perangkat Daerah Penanggung Jawab
						Target 2022	Pagu Indikatif	Lokasi	Sumber Dana	Prioritas			Target	Pagu Indikatif	
										Nasional	Daerah				
5 02 02 2.02 09	Rekonsiliasi Data Penerimaan dan Pengeluaran Kas serta Pemotongan Atas SP2D dengan Instansi Terkait	Terlaksananya koordinasi dan pengelolaan administrasi keuangan daerah				100 %	185,160,000	Kab. Demak, Demak, Bintoro	Dana Transfer Umum- Dana Alokasi Umum			100 %	279,720,000	BADAN PENGELOLAAN KEUANGAN, PENDAPATAN DAN ASET DAERAH	
5 02 02 2.02 11	Pembinaan Penatausahaan Keuangan Pemerintah Kabupaten/Kota						40,000,000		PENDAPATAN ASLI DAERAH (PAD)				84,000,000	BADAN PENGELOLAAN KEUANGAN, PENDAPATAN DAN ASET DAERAH	
5 02 02 2.03	Koordinasi dan Pelaksanaan Akuntansi dan Pelaporan Keuangan Daerah						638,340,000						1,755,832,575		
5 02 02 2.03 02	Rekonsiliasi dan Verifikasi Aset, Kewajiban, Ekuitas, Pendapatan, Belanja, Pembiayaan, Pendapatan-LO dan Beban	Meningkatnya kualitas data laporan keuangan daerah				100 %	44,012,000	Kab. Demak, Demak, Bintoro	Dana Transfer Umum- Dana Alokasi Umum			100 %	54,012,000	BADAN PENGELOLAAN KEUANGAN, PENDAPATAN DAN ASET DAERAH	
5 02 02 2.03 04	Konsolidasi Laporan Keuangan SKPD, BLUD dan Laporan Keuangan Pemerintah Daerah	Tersusunnya laporan triwulan dan prognosis sebanyak 4 kali				100 %	148,260,100	Kab. Demak, Demak, Bintoro	Dana Transfer Umum- Dana Alokasi Umum			100 %	249,674,250	BADAN PENGELOLAAN KEUANGAN, PENDAPATAN DAN ASET DAERAH	
5 02 02 2.03 05	Koordinasi dan Penyusunan Rancangan Peraturan Daerah tentang Pertanggungjawaban Pelaksanaan APBD Provinsi dan Rancangan Peraturan Kepala Daerah tentang Penjabaran Pertanggungjawaban Pelaksanaan APBD Kabupaten/Kota	Tersusunnya realisasi APBD, Laporan Keuangan / LKPJ Bupati dan tersedianya dokumen APBD				100 %	318,729,500	Kab. Demak, Demak, Bintoro	Dana Transfer Umum- Dana Alokasi Umum			100 %	310,317,000	BADAN PENGELOLAAN KEUANGAN, PENDAPATAN DAN ASET DAERAH	
5 02 02 2.03 07	Koordinasi, Sinkronisasi, dan Penyelesaian Tuntutan Perbendaharaan dan Tuntutan Kerugian Daerah	Terlaksananya Koordinasi dan Pengelolaan Tuntutan Perbendaharaan dan Tuntutan Ganti Rugi Keuangan dan Barang Milik Daerah				100 %	41,390,000	Kab. Demak, Demak, Bintoro	Dana Transfer Umum- Dana Alokasi Umum			100 %	105,000,000	BADAN PENGELOLAAN KEUANGAN, PENDAPATAN DAN ASET DAERAH	
5 02 02 2.03 09	Penyusunan Kebijakan dan Panduan Teknis Operasional Penyelenggaraan Akuntansi Pemerintah Daerah	Tersusunnya kebijakan tentang keuangan daerah				100 %	75,948,400	Kab. Demak, Demak, Bintoro	Dana Transfer Umum- Dana Alokasi Umum			100 %	137,344,200	BADAN PENGELOLAAN KEUANGAN, PENDAPATAN DAN ASET DAERAH	

**Penetapan Rencana Kerja Pemerintah Daerah (RKPD)
Kabupaten Demak
Tahun 2022**

Kode	Urusan/ Bidang Urusan/ Program/ Kegiatan/ Sub Kegiatan	Indikator Program/ Kegiatan/ Sub Kegiatan	Target Akhir Periode RPJMD	Realisasi Capaian RKPD Tahun 2020	Prakiraan Capaian Target RKPD Tahun 2021	Capaian Kinerja dan Kerangka Pendanaan						Kelompok Sasaran	Prakiraan Maju Rencana Tahun 2023		Perangkat Daerah Penanggung Jawab
						Target 2022	Pagu Indikatif	Lokasi	Sumber Dana	Prioritas			Target	Pagu Indikatif	
										Nasional	Daerah				
5 02 02 2.03 11	Pembinaan Akuntansi, Pelaporan dan Pertanggungjawaban Pemerintah Kabupaten/Kota	Terlaksananya Bimbingan Teknik dan Sosialisasi Paket Regulasi tentang Pengelolaan Keuangan Daerah				100 %	10,000,000	Kab. Demak, Demak, Bintoro	Dana Transfer Umum-Dana Alokasi Umum			100 %	899,485,125	BADAN PENGELOLAAN KEUANGAN, PENDAPATAN DAN ASET DAERAH	
5 02 02 2.04	Penunjang Urusan Kewenangan Pengelolaan Keuangan Daerah						427,066,007,000						455,343,801,516		
5 02 02 2.04 08	Analisis Perencanaan dan Penyaluran Bantuan Keuangan	Terlaksananya pentausahaan Belanja Tidak langsung PPKD				100 %	422,066,007,000	Kab. Demak, Demak, Bintoro	Dana Transfer Umum-Dana Alokasi Umum			100 %	440,027,665,350	BADAN PENGELOLAAN KEUANGAN, PENDAPATAN DAN ASET DAERAH	
5 02 02 2.04 09	Pengelolaan Dana Darurat dan Mendesak	Terlaksananya pentausahaan Belanja Tidak langsung PPKD				100 %	5,000,000,000	Kab. Demak, Demak, Bintoro	Dana Transfer Umum-Dana Alokasi Umum			100 %	15,316,136,166	BADAN PENGELOLAAN KEUANGAN, PENDAPATAN DAN ASET DAERAH	
5 02 03	PROGRAM PENGELOLAAN BARANG MILIK DAERAH						650,000,000						2,168,250,000		
5 02 03 2.01	Pengelolaan Barang Milik Daerah						650,000,000						2,168,250,000		
5 02 03 2.01 01	Penyusunan Standar Harga	Tersusunnya buku standarisasi harga barang / jasa				100 %	34,750,000	Kab. Demak, Demak, Bintoro	Dana Transfer Umum-Dana Alokasi Umum			100 %	78,750,000	BADAN PENGELOLAAN KEUANGAN, PENDAPATAN DAN ASET DAERAH	
5 02 03 2.01 03	Penyusunan Perencanaan Kebutuhan Barang Milik Daerah	Tersusunnya Daftar Kebutuhan Barang Milik Daerah				100 %	3,500,000	Kab. Demak, Demak, Bintoro	Dana Transfer Umum-Dana Alokasi Umum			100 %	5,250,000	BADAN PENGELOLAAN KEUANGAN, PENDAPATAN DAN ASET DAERAH	
5 02 03 2.01 04	Penyusunan Kebijakan Pengelolaan Barang Milik Daerah	Tersusunnya Daftar Kebutuhan Pemeliharaan Barang Milik Daerah				100 %	3,500,000	Kab. Demak, Demak, Bintoro	Dana Transfer Umum-Dana Alokasi Umum			100 %	5,250,000	BADAN PENGELOLAAN KEUANGAN, PENDAPATAN DAN ASET DAERAH	
5 02 03 2.01 05	Penatausahaan Barang Milik Daerah	Terwujudnya data BMD yang valid dan up to date melalui SIMDA BMD				100 %	5,000,000	Kab. Demak, Demak, Bintoro	Dana Transfer Umum-Dana Alokasi Umum			100 %	262,500,000	BADAN PENGELOLAAN KEUANGAN, PENDAPATAN DAN ASET DAERAH	
5 02 03 2.01 06	Inventarisasi Barang Milik Daerah	Tersusunnya dokumen barang milik daerah se kabupaten Demak				100 %	141,600,000	Kab. Demak, Demak, Bintoro	Dana Transfer Umum-Dana Alokasi Umum			100 %	262,500,000	BADAN PENGELOLAAN KEUANGAN, PENDAPATAN DAN ASET DAERAH	
5 02 03 2.01 07	Pengamanan Barang Milik Daerah	Terwujudnya pemasangan papan status BMD				100 %	120,150,000	Kab. Demak, Demak, Bintoro	Dana Transfer Umum-Dana Alokasi Umum			100 %	367,500,000	BADAN PENGELOLAAN KEUANGAN, PENDAPATAN DAN ASET DAERAH	
5 02 03 2.01 08	Penilaian Barang Milik Daerah	Tersusunnya dokumen Revaluasi/appraisal aset/barang daerah				100 %	10,000,000	Kab. Demak, Demak, Bintoro	Dana Transfer Umum-Dana Alokasi Umum			100 %	78,750,000	BADAN PENGELOLAAN KEUANGAN, PENDAPATAN DAN ASET DAERAH	

**Penetapan Rencana Kerja Pemerintah Daerah (RKPD)
Kabupaten Demak
Tahun 2022**

Kode	Urusan/ Bidang Urusan/ Program/ Kegiatan/ Sub Kegiatan	Indikator Program/ Kegiatan/ Sub Kegiatan	Target Akhir Periode RPJMD	Realisasi Capaian RKPD Tahun 2020	Prakiraan Capaian Target RKPD Tahun 2021	Capaian Kinerja dan Kerangka Pendanaan						Kelompok Sasaran	Prakiraan Maju Rencana Tahun 2023		Perangkat Daerah Penanggung Jawab
						Target 2022	Pagu Indikatif	Lokasi	Sumber Dana	Prioritas			Target	Pagu Indikatif	
										Nasional	Daerah				
5 02 03 2.01 10	Optimalisasi Penggunaan, Pemanfaatan, Pemindahtanganan, Pemusnahan, dan Penghapusan Barang Milik Daerah	Terwujudnya Pemanfaatan, Penghapusan dan Pemindahtanganan BMD secara maksimal				100 %	230,000,000	Kab. Demak, Demak, Bintoro	Dana Transfer Umum-Dana Alokasi Umum				100 %	472,500,000	BADAN PENGELOLAAN KEUANGAN, PENDAPATAN DAN ASET DAERAH
5 02 03 2.01 11	Rekonsiliasi dalam rangka Penyusunan Laporan Barang Milik Daerah	Terwujudnya data BMD yang valid dan up to date				100 %	39,300,000	Kab. Demak, Demak, Bintoro	Dana Transfer Umum-Dana Alokasi Umum				100 %	78,750,000	BADAN PENGELOLAAN KEUANGAN, PENDAPATAN DAN ASET DAERAH
5 02 03 2.01 12	Penyusunan Laporan Barang Milik Daerah	Tersusunnya Buku Induk Inventaris Kabupaten				100 %	6,000,000	Kab. Demak, Demak, Bintoro	Dana Transfer Umum-Dana Alokasi Umum				100 %	31,500,000	BADAN PENGELOLAAN KEUANGAN, PENDAPATAN DAN ASET DAERAH
5 02 03 2.01 13	Pembinaan Pengelolaan Barang Milik Daerah Pemerintah Kabupaten/Kota	Terwujudnya data BMD yang valid dan up to date melalui SIMDA BMD				100 %	56,200,000	Kab. Demak, Demak, Bintoro	Dana Transfer Umum-Dana Alokasi Umum				100 %	525,000,000	BADAN PENGELOLAAN KEUANGAN, PENDAPATAN DAN ASET DAERAH
5 02 04	PROGRAM PENGELOLAAN PENDAPATAN DAERAH						22,469,777,250							30,614,600,754	
5 02 04 2.01	Kegiatan Pengelolaan pendapatan Daerah						22,469,777,250							30,614,600,754	
5 02 04 2.01 01	Perencanaan pengelolaan pajak daerah	Meningkatnya Pendapatan Daerah (12 bulan)				100 %	1,201,976,000	Kab. Demak, Demak, Bintoro	Dana Transfer Umum-Dana Alokasi Umum				100 %	3,839,025,960	BADAN PENGELOLAAN KEUANGAN, PENDAPATAN DAN ASET DAERAH
5 02 04 2.01 03	Penyuluhan dan Penyebarluasan Kebijakan Pajak Daerah	Tersampainya pokok ketetapan PBB-P2 14 Kecamatan				100 %	12,220,000	Kab. Demak, Demak, Bintoro	Dana Transfer Umum-Dana Alokasi Umum				100 %	165,343,500	BADAN PENGELOLAAN KEUANGAN, PENDAPATAN DAN ASET DAERAH
5 02 04 2.01 05	Pendataan dan Pendaftaran Objek Pajak Daerah	Terselenggaranya pelayanan PBB-P2 kepada WP secara cepat				100 %	252,954,700	Kab. Demak, Demak, Bintoro	Dana Transfer Umum-Dana Alokasi Umum				100 %	696,827,040	BADAN PENGELOLAAN KEUANGAN, PENDAPATAN DAN ASET DAERAH
5 02 04 2.01 06	Pengolahan, Pemeliharaan, dan Pelaporan Basis Data Pajak Daerah	Terciptanya data obyek pajak yang baik dan valid				100 %	48,350,000	Kab. Demak, Demak, Bintoro	Dana Transfer Umum-Dana Alokasi Umum				100 %	563,167,500	BADAN PENGELOLAAN KEUANGAN, PENDAPATAN DAN ASET DAERAH
5 02 04 2.01 08	Penetapan Wajib Pajak Daerah	Tercetaknya SPPT dan DHKP PBB-P2				100 %	3,276,399,250	Kab. Demak, Demak, Bintoro	Dana Transfer Umum-Dana Alokasi Umum				100 %	5,848,782,516	BADAN PENGELOLAAN KEUANGAN, PENDAPATAN DAN ASET DAERAH
5 02 04 2.01 13	Pengendalian, Pemeriksaan dan Pengawasan Pajak Daerah	Meningkatnya Pendapatan Daerah (12 bulan)				100 %	17,677,877,300	Kab. Demak, Demak, Bintoro	Dana Transfer Umum-Dana Alokasi Umum				100 %	19,501,454,238	BADAN PENGELOLAAN KEUANGAN, PENDAPATAN DAN ASET DAERAH
5	UNSUR PENUNJANG URUSAN PEMERINTAHAN														
5 03	KEPEGAWAIAN							6,836,419,898						7,755,200,000	

**Penetapan Rencana Kerja Pemerintah Daerah (RKPD)
Kabupaten Demak
Tahun 2022**

Kode	Urusan/ Bidang Urusan/ Program/ Kegiatan/ Sub Kegiatan	Indikator Program/ Kegiatan/ Sub Kegiatan	Target Akhir Periode RPJMD	Realisasi Capaian RKPD Tahun 2020	Prakiraan Capaian Target RKPD Tahun 2021	Capaian Kinerja dan Kerangka Pendanaan						Kelompok Sasaran	Prakiraan Maju Rencana Tahun 2023		Perangkat Daerah Penanggung Jawab
						Target 2022	Pagu Indikatif	Lokasi	Sumber Dana	Prioritas			Target	Pagu Indikatif	
										Nasional	Daerah				
5 03 01	PROGRAM PENUNJANG URUSAN PEMERINTAHAN DAERAH KABUPATEN/KOTA	Capaian layanan kesekretariatan				100	5,999,029,198						100	6,112,200,000	
5 03 01	Perencanaan, Penggabungan, dan Evaluasi Kinerja Perangkat Daerah	Jumlah dokumen perencanaan, penganggaran dan laporan kinerja daerah	dokumen		dokumen	10 dokumen	0						10 dokumen	19,000,000	
5 03 01	Penyusunan Dokumen Perencanaan Perangkat Daerah	Jumlah dokumen perencanaan				3 dokumen	0	Kab. Demak, Semua Kecamatan, Semua Kelurahan	Dana Transfer Umum- Dana Alokasi Umum		ASN		3 dokumen	6,000,000	BADAN KEPEGAWAIAN, PENDIDIKAN DAN PELATIHAN
5 03 01	Koordinasi dan Penyusunan DPA-SKPD	Jumlah dokumen penganggaran				4 dokumen	0	Kab. Demak, Semua Kecamatan, Semua Kelurahan	Dana Transfer Umum- Dana Alokasi Umum		ASN		4 dokumen	7,000,000	BADAN KEPEGAWAIAN, PENDIDIKAN DAN PELATIHAN
5 03 01	Koordinasi dan Penyusunan Laporan Capaian Kinerja dan Ikhtisar Realisasi Kinerja SKPD	Jumlah laporan capaian kinerja				3 dokumen	0	Kab. Demak, Semua Kecamatan, Semua Kelurahan	Dana Transfer Umum- Dana Alokasi Umum		ASN		3 dokumen	6,000,000	BADAN KEPEGAWAIAN, PENDIDIKAN DAN PELATIHAN
5 03 01	Administrasi Keuangan Perangkat Daerah	Jumlah laporan keuangan	dokumen		dokumen	1 dokumen	5,045,847,998						1 dokumen	4,212,000,000	
5 03 01	Penyediaan Gaji dan Tunjangan ASN	Terpenuhinya Gaji dan Tunjangan ASN				12 bulan	4,816,999,998	Kab. Demak, Semua Kecamatan, Semua Kelurahan	Dana Transfer Umum- Dana Alokasi Umum		ASN		12 bulan	3,960,000,000	BADAN KEPEGAWAIAN, PENDIDIKAN DAN PELATIHAN
5 03 01	Penyediaan Administrasi Pelaksanaan Tugas ASN	Kelancaran pengelolaan keuangan dan pengadaan barang tenaga administrasi non PNS yang terbayar				12 bulan 10 orang	228,848,000	Kab. Demak, Semua Kecamatan, Semua Kelurahan	Dana Transfer Umum- Dana Alokasi Umum		ASN		12 bulan 10 orang	252,000,000	BADAN KEPEGAWAIAN, PENDIDIKAN DAN PELATIHAN
5 03 01	Administrasi Barang Milik Daerah pada Perangkat Daerah	Jumlah laporan BMD PD yang sudah direkonsiliasi	laporan		laporan	2 laporan	0						2 laporan	2,500,000	
5 03 01	Penatausahaan Barang Milik Daerah pada SKPD	Jumlah laporan BMD				2 laporan	0	Kab. Demak, Semua Kecamatan, Semua Kelurahan	Dana Transfer Umum- Dana Alokasi Umum	Meningkatkan Sumber Daya Manusia Yang Berkualitas Dan Berdaya Saing	ASN		2 laporan	2,500,000	BADAN KEPEGAWAIAN, PENDIDIKAN DAN PELATIHAN
5 03 01	Administrasi Kepegawaian Perangkat Daerah	Administrasi kepegawaian Perangkat Daerah yang terpenuhi	%		%	100 %	0						100 %	200,000,000	

**Penetapan Rencana Kerja Pemerintah Daerah (RKPD)
Kabupaten Demak
Tahun 2022**

Kode	Urusan/ Bidang Urusan/ Program/ Kegiatan/ Sub Kegiatan	Indikator Program/ Kegiatan/ Sub Kegiatan	Target Akhir Periode RPJMD	Realisasi Capaian RKPD Tahun 2020	Prakiraan Capaian Target RKPD Tahun 2021	Capaian Kinerja dan Kerangka Pendanaan						Kelompok Sasaran	Prakiraan Maju Rencana Tahun 2023		Perangkat Daerah Penanggung Jawab
						Target 2022	Pagu Indikatif	Lokasi	Sumber Dana	Prioritas			Target	Pagu Indikatif	
										Nasional	Daerah				
5 03 01 2.05 09	Pendidikan dan Pelatihan Pegawai Berdasarkan Tugas dan Fungsi	Terwujudnya peningkatan pengetahuan dan ketrampilan pegawai dalam melaksanakan tugas				60 orang	0	Kab. Demak, Semua Kecamatan, Semua Kelurahan	Dana Transfer Umum-Dana Alokasi Umum			ASN	60 orang	200,000,000	BADAN KEPEGAWAIAN, PENDIDIKAN DAN PELATIHAN
5 03 01 2.06	Administrasi Umum Perangkat Daerah	Administrasi umum Perangkat Daerah yang terpenuhi	%		%	100 %	305,360,900						100 %	575,000,000	
5 03 01 2.06 01	Penyediaan Komponen Instalasi Listrik/Penerangan Bangunan Kantor	Terwujudnya peningkatan pengetahuan dan ketrampilan pegawai dalam melaksanakan tugas				12 bulan	19,994,700	Kab. Demak, Semua Kecamatan, Semua Kelurahan	Dana Transfer Umum-Dana Alokasi Umum			ASN	12 bulan	82,000,000	BADAN KEPEGAWAIAN, PENDIDIKAN DAN PELATIHAN
5 03 01 2.06 02	Penyediaan Peralatan dan Perlengkapan Kantor	Tersedianya alat tulis kantor				12 bulan	149,999,900	Kab. Demak, Semua Kecamatan, Semua Kelurahan	Dana Transfer Umum-Dana Alokasi Umum			ASN	12 bulan	171,000,000	BADAN KEPEGAWAIAN, PENDIDIKAN DAN PELATIHAN
5 03 01 2.06 03	Penyediaan Peralatan Rumah Tangga						10,000,800	Kab. Demak, Semua Kecamatan, Semua Kelurahan	Dana Transfer Umum-Dana Alokasi Umum			ASN		30,000,000	BADAN KEPEGAWAIAN, PENDIDIKAN DAN PELATIHAN
5 03 01 2.06 05	Penyediaan Barang Cetak dan Penggandaan	Tersedianya barang cetakan dan penggandaan				12 bulan	50,367,500	Kab. Demak, Semua Kecamatan, Semua Kelurahan	Dana Transfer Umum-Dana Alokasi Umum			ASN	12 bulan	88,000,000	BADAN KEPEGAWAIAN, PENDIDIKAN DAN PELATIHAN
5 03 01 2.06 06	Penyediaan Bahan Bacaan dan Peraturan Perundang-undangan	Tersedianya bahan bacaan surat kabar/majalah				12 bulan	0	Kab. Demak, Semua Kecamatan, Semua Kelurahan	Dana Transfer Umum-Dana Alokasi Umum			ASN	12 bulan	9,000,000	BADAN KEPEGAWAIAN, PENDIDIKAN DAN PELATIHAN
5 03 01 2.06 09	Penyelenggaraan Rapat Koordinasi dan Konsultasi SKPD	Terlaksananya Koordinasi dan Konsultasi				12 bulan	74,998,000	Kab. Demak, Semua Kecamatan, Semua Kelurahan	Dana Transfer Umum-Dana Alokasi Umum			ASN	12 bulan	185,000,000	BADAN KEPEGAWAIAN, PENDIDIKAN DAN PELATIHAN
5 03 01 2.06 10	Penatausahaan Arsip Dinamis pada SKPD	Jumlah terpeliharanya arsip dinamis yang tertata				2500 arsip	0	Kab. Demak, Semua Kecamatan, Semua Kelurahan	Dana Transfer Umum-Dana Alokasi Umum			ASN	2500 arsip	10,000,000	BADAN KEPEGAWAIAN, PENDIDIKAN DAN PELATIHAN
5 03 01 2.07	Pengadaan Barang Milik Daerah Penunjang Urusan Pemerintah Daerah	Jumlah BMD yang diadakan	unit		unit	67 unit	0						67 unit	236,000,000	

**Penetapan Rencana Kerja Pemerintah Daerah (RKPD)
Kabupaten Demak
Tahun 2022**

Kode	Urusan/ Bidang Urusan/ Program/ Kegiatan/ Sub Kegiatan	Indikator Program/ Kegiatan/ Sub Kegiatan	Target Akhir Periode RPJMD	Realisasi Capaian RKPD Tahun 2020	Prakiraan Capaian Target RKPD Tahun 2021	Capaian Kinerja dan Kerangka Pendanaan						Kelompok Sasaran	Prakiraan Maju Rencana Tahun 2023		Perangkat Daerah Penanggung Jawab
						Target 2022	Pagu Indikatif	Lokasi	Sumber Dana	Prioritas			Target	Pagu Indikatif	
										Nasional	Daerah				
5 03 01 2.07 05	Pengadaan Mebel	Jumlah tersediannya mebeleur				3 unit		Kab. Demak, Semua Kecamatan, Semua Kelurahan	Dana Transfer Umum- Dana Alokasi Umum			ASN	3 unit	24,000,000	BADAN KEPEGAWAIAN, PENDIDIKAN DAN PELATIHAN
5 03 01 2.07 06	Pengadaan Peralatan dan Mesin Lainnya	Tersediannya peralatan gedung kantor				9 unit		Kab. Demak, Semua Kecamatan, Semua Kelurahan	Dana Transfer Umum- Dana Alokasi Umum			ASN	9 unit	157,000,000	BADAN KEPEGAWAIAN, PENDIDIKAN DAN PELATIHAN
5 03 01 2.07 10	Pengadaan Sarana dan Prasarana Gedung Kantor atau Bangunan Lainnya	Jumlah bulan tersediannya peralatan rumah tangga Tersediannya perlengkapan gedung kantor				12 bulan 10 unit		Kab. Demak, Semua Kecamatan, Semua Kelurahan	Dana Transfer Umum- Dana Alokasi Umum			ASN	12 bulan 10 unit	55,000,000	BADAN KEPEGAWAIAN, PENDIDIKAN DAN PELATIHAN
5 03 01 2.08	Penyediaan Jasa Penunjang Urusan Pemerintahan Daerah	Jasa penunjang urusan yang tersedia	%		%	100 %	486,495,000						100 %	497,700,000	
5 03 01 2.08 01	Penyediaan Jasa Surat Menyurat	Biaya materai, peranko, jasa pos giro				12 bulan	7,495,000	Kab. Demak, Semua Kecamatan, Semua Kelurahan	Dana Transfer Umum- Dana Alokasi Umum			ASN	12 bulan	8,700,000	BADAN KEPEGAWAIAN, PENDIDIKAN DAN PELATIHAN
5 03 01 2.08 02	Penyediaan Jasa Komunikasi, Sumber Daya Air dan Listrik	Pembayaran rekening telepon, PDAM, listrik				12 bulan	479,000,000	Kab. Demak, Semua Kecamatan, Semua Kelurahan	Dana Transfer Umum- Dana Alokasi Umum			ASN	12 bulan	489,000,000	BADAN KEPEGAWAIAN, PENDIDIKAN DAN PELATIHAN
5 03 01 2.09	Pemeliharaan Barang Milik Daerah Penunjang Urusan Pemerintahan Daerah	Jumlah BMD yang terpelihara	unit		unit	133 unit	161,325,300						133 unit	370,000,000	
5 03 01 2.09 02	Penyediaan Jasa Pemeliharaan, Biaya Pemeliharaan, Pajak, dan Perizinan Kendaraan Dinas Operasional atau Lapangan	Terlaksananya kelancaran operasional mobil dan sepeda motor dinas				12 bulan	56,686,250	Kab. Demak, Semua Kecamatan, Semua Kelurahan	Dana Transfer Umum- Dana Alokasi Umum			ASN	12 bulan	145,000,000	BADAN KEPEGAWAIAN, PENDIDIKAN DAN PELATIHAN
5 03 01 2.09 05	Pemeliharaan Mebel	Jumlah bulan terpeliharanya mebeleur				12 bulan	5,000,000	Kab. Demak, Semua Kecamatan, Semua Kelurahan	Dana Transfer Umum- Dana Alokasi Umum			ASN	12 bulan	20,000,000	BADAN KEPEGAWAIAN, PENDIDIKAN DAN PELATIHAN
5 03 01 2.09 06	Pemeliharaan Peralatan dan Mesin Lainnya	Jumlah terpeliharanya peralatan dan mesin				99 unit	34,640,000	Kab. Demak, Semua Kecamatan, Semua Kelurahan	Dana Transfer Umum- Dana Alokasi Umum			ASN	99 unit	70,000,000	BADAN KEPEGAWAIAN, PENDIDIKAN DAN PELATIHAN

Penetapan Rencana Kerja Pemerintah Daerah (RKPD)
Kabupaten Demak
Tahun 2022

Kode	Urusan/ Bidang Urusan/ Program/ Kegiatan/ Sub Kegiatan	Indikator Program/ Kegiatan/ Sub Kegiatan	Target Akhir Periode RPJMD	Realisasi Capaian RKPD Tahun 2020	Prakiraan Capaian Target RKPD Tahun 2021	Capaian Kinerja dan Kerangka Pendanaan						Kelompok Sasaran	Prakiraan Maju Rencana Tahun 2023		Perangkat Daerah Penanggung Jawab
						Target 2022	Pagu Indikatif	Lokasi	Sumber Dana	Prioritas			Target	Pagu Indikatif	
										Nasional	Daerah				
5 03 01 2.09 09	Pemeliharaan/Rehabilitasi Gedung Kantor dan Bangunan Lainnya	Terpeliharanya gedung kantor				12 bulan	64,999,050	Kab. Demak, Semua Kecamatan, Semua Kelurahan	Dana Transfer Umum-Dana Alokasi Umum			ASN	12 bulan	135,000,000	BADAN KEPEGAWAIAN, PENDIDIKAN DAN PELATIHAN
5 03 02	PROGRAM KEPEGAWAIAN DAERAH	Nilai Indeks NSPK				0	837,390,700						0	1,643,000,000	
5 03 02 2.01	Pengadaan, Pemberhentian dan Informasi Kepegawaian ASN	Jumlah kegiatan pengadaan, pemberhentian dan informasi kepegawaian ASN yang dilaksanakan	kegiatan		kegiatan	5 kegiatan	611,189,000						5 kegiatan	344,000,000	
5 03 02 2.01 02	Penyusunan Rencana Kebutuhan, Jenis dan Jumlah Jabatan untuk Pelaksanaan Pengadaan ASN	Terpenuhinya formasi CPNSD				100 %	557,199,000	Kab. Demak, Semua Kecamatan, Semua Kelurahan	Dana Transfer Umum-Dana Alokasi Umum			Masyarakat, ASN, OPD	100 %	15,000,000	BADAN KEPEGAWAIAN, PENDIDIKAN DAN PELATIHAN
5 03 02 2.01 03	Koordinasi dan Fasilitasi Pengadaan PNS dan PPPK	Pengangkatan & sumpah janji PNS Terpenuhinya informasi kebutuhan formasi dan penyusunan e-formasi tiap SKPD				100 % 1 database	18,200,000	Kab. Demak, Semua Kecamatan, Semua Kelurahan	Dana Transfer Umum-Dana Alokasi Umum			Masyarakat, ASN, OPD	100 % 1 database	95,000,000	BADAN KEPEGAWAIAN, PENDIDIKAN DAN PELATIHAN
5 03 02 2.01 06	Koordinasi Pelaksanaan Administrasi Pemberhentian	Terbitnya SK pensiun PNS				308 SK	9,010,000	Kab. Demak, Semua Kecamatan, Semua Kelurahan	Dana Transfer Umum-Dana Alokasi Umum			Masyarakat, ASN, OPD	308 SK	40,000,000	BADAN KEPEGAWAIAN, PENDIDIKAN DAN PELATIHAN
5 03 02 2.01 10	Pengelolaan Sistem Informasi Kepegawaian	Persentase tersedianya informasi profil ASN Tersusunnya IPP ASN				100 % 80 nilai	11,880,000	Kab. Demak, Semua Kecamatan, Semua Kelurahan	Dana Transfer Umum-Dana Alokasi Umum			Masyarakat, ASN, OPD	100 % 80 nilai	155,000,000	BADAN KEPEGAWAIAN, PENDIDIKAN DAN PELATIHAN
5 03 02 2.01 11	Pengelolaan Data Kepegawaian	Persentase penyelesaian Kartu Identitas pegawai tepat waktu Terbitnya Surat Ijin Cuti Terpantaunya pelaksanaan administrasi kepegawaian Tersusunnya arsip data otentik PNS				250 kartu 25 surat 140 OPD/Unit kerja 7600 arsip	14,900,000	Kab. Demak, Semua Kecamatan, Semua Kelurahan	Dana Transfer Umum-Dana Alokasi Umum			Masyarakat, ASN, OPD	250 kartu 25 surat 140 OPD/Unit kerja 7600 arsip	39,000,000	BADAN KEPEGAWAIAN, PENDIDIKAN DAN PELATIHAN
5 03 02 2.02	Mutasi dan Promosi ASN	Jumlah kegiatan pengelolaan mutasi, kenaikan pangkat dan promosi ASN yang dilaksanakan	kegiatan		kegiatan	3 kegiatan	161,581,900						3 kegiatan	789,000,000	

**Penetapan Rencana Kerja Pemerintah Daerah (RKPD)
Kabupaten Demak
Tahun 2022**

Kode	Urusan/ Bidang Urusan/ Program/ Kegiatan/ Sub Kegiatan	Indikator Program/ Kegiatan/ Sub Kegiatan	Target Akhir Periode RPJMD	Realisasi Capaian RKPD Tahun 2020	Prakiraan Capaian Target RKPD Tahun 2021	Capaian Kinerja dan Kerangka Pendanaan						Kelompok Sasaran	Prakiraan Maju Rencana Tahun 2023		Perangkat Daerah Penanggung Jawab
						Target 2022	Pagu Indikatif	Lokasi	Sumber Dana	Prioritas			Target	Pagu Indikatif	
										Nasional	Daerah				
5 03 02 2.02 01	Pengelolaan Mutasi ASN	Terlaksananya rotasi ASN sesuai dengan kebutuhan formasi Terpenuhinya kebutuhan formasi dari mutasi ASN antar daerah				250 SK 100 %	4,900,000	Kab. Demak, Semua Kecamatan, Semua Kelurahan	Dana Transfer Umum- Dana Alokasi Umum	Meningkatkan Sumber Daya Manusia Yang Berkualitas Dan Berdaya Saing		ASN	250 SK 100 %	40,000,000	BADAN KEPEGAWAIAN, PENDIDIKAN DAN PELATIHAN
5 03 02 2.02 02	Pengelolaan Kenaikan Pangkat ASN	Terbitnya SK kenaikan pangkat				1615 SK	50,082,900	Kab. Demak, Semua Kecamatan, Semua Kelurahan	Dana Transfer Umum- Dana Alokasi Umum	Meningkatkan Sumber Daya Manusia Yang Berkualitas Dan Berdaya Saing		ASN	1615 SK	250,000,000	BADAN KEPEGAWAIAN, PENDIDIKAN DAN PELATIHAN
5 03 02 2.02 03	Pengelolaan Promosi ASN	Persentase jabatan struktural yang terisi				95 %	106,599,000	Kab. Demak, Semua Kecamatan, Semua Kelurahan	Dana Transfer Umum- Dana Alokasi Umum	Meningkatkan Sumber Daya Manusia Yang Berkualitas Dan Berdaya Saing		ASN	95 %	499,000,000	BADAN KEPEGAWAIAN, PENDIDIKAN DAN PELATIHAN
5 03 02 2.03	Pengembangan Kompetensi ASN	Terlaksananya pengembangan kompetensi ASN	%		%	100 %	0						100 %	35,000,000	
5 03 02 2.03 04	Pengelolaan Pendidikan Lanjutan ASN	Jumlah ASN yang menerima bantuan beasiswa Terbitnya Surat Keterangan ijin Belajar, Tugas Belajar dan Surat Keterangan Penggunaan Gelar				100 % 140 OPD/Unit kerja	0	Kab. Demak, Semua Kecamatan, Semua Kelurahan	Dana Transfer Umum- Dana Alokasi Umum			ASN	100 % 140 OPD/Unit kerja	35,000,000	BADAN KEPEGAWAIAN, PENDIDIKAN DAN PELATIHAN
5 03 02 2.04	Penilaian dan Evaluasi Kinerja Aparatur	Jumlah kegiatan penilaian dan evaluasi kinerja aparatur yang dilaksanakan	kegiatan		kegiatan	7 kegiatan	64,619,800						7 kegiatan	475,000,000	
5 03 02 2.04 02	Pelaksanaan Penilaian dan Evaluasi Kinerja Aparatur	Terpenuhinya indikator awal pengukuran kinerja Pejabat Struktural Sasaran Kinerja Pegawai (SKP)				48 OPD	10,230,000	Kab. Demak, Semua Kecamatan, Semua Kelurahan	Dana Transfer Umum- Dana Alokasi Umum			ASN	48 OPD	35,000,000	BADAN KEPEGAWAIAN, PENDIDIKAN DAN PELATIHAN
5 03 02 2.04 04	Pengelolaan Pemberian Penghargaan Bagi Pegawai	Terbitnya SK penetapan JKK dan JKM Terbitnya SP KGB				11 SK 450 SP	0	Kab. Demak, Semua Kecamatan, Semua Kelurahan	Dana Transfer Umum- Dana Alokasi Umum			ASN	11 SK 450 SP	31,000,000	BADAN KEPEGAWAIAN, PENDIDIKAN DAN PELATIHAN
5 03 02 2.04 05	Pengelolaan Tanda Jasa Bagi Pegawai	Terbitnya penghargaan bagi PNS yang berprestasi				700 SK	4,730,000	Kab. Demak, Semua Kecamatan, Semua Kelurahan	Dana Transfer Umum- Dana Alokasi Umum			ASN	700 SK	65,000,000	BADAN KEPEGAWAIAN, PENDIDIKAN DAN PELATIHAN
5 03 02 2.04 07	Pembinaan Disiplin ASN	Terwujudnya pemahaman ASN terhadap peraturan perundang undangan bidang kepegawaian				200 orang	12,730,000	Kab. Demak, Semua Kecamatan, Semua Kelurahan	Dana Transfer Umum- Dana Alokasi Umum			ASN	200 orang	159,000,000	BADAN KEPEGAWAIAN, PENDIDIKAN DAN PELATIHAN

**Penetapan Rencana Kerja Pemerintah Daerah (RKPD)
Kabupaten Demak
Tahun 2022**

Kode	Urusan/ Bidang Urusan/ Program/ Kegiatan/ Sub Kegiatan	Indikator Program/ Kegiatan/ Sub Kegiatan	Target Akhir Periode RPJMD	Realisasi Capaian RKPD Tahun 2020	Prakiraan Capaian Target RKPD Tahun 2021	Capaian Kinerja dan Kerangka Pendanaan						Kelompok Sasaran	Prakiraan Maju Rencana Tahun 2023		Perangkat Daerah Penanggung Jawab
						Target 2022	Pagu Indikatif	Lokasi	Sumber Dana	Prioritas			Target	Pagu Indikatif	
										Nasional	Daerah				
5 03 02 2.04 08	Pengelolaan Penyelesaian Pelanggaran Disiplin ASN	Pembinaan dan penindakan pelanggaran disiplin Aparatur Sipil Negara (ASN)				92 %	13,149,900	Kab. Demak, Semua Kecamatan, Semua Kelurahan	Dana Transfer Umum- Dana Alokasi Umum			ASN	92 %	46,000,000	BADAN KEPEGAWAIAN, PENDIDIKAN DAN PELATIHAN
5 03 02 2.04 09	Pelayanan Proses Izin Perceraian Pegawai	Terlaksananya pelayanan dan penanganan dalam pemberian izin perkawinan dan perceraian PNS				140 OPD/Unit kerja	9,049,900	Kab. Demak, Semua Kecamatan, Semua Kelurahan	Dana Transfer Umum- Dana Alokasi Umum			ASN	140 OPD/Unit kerja	55,000,000	BADAN KEPEGAWAIAN, PENDIDIKAN DAN PELATIHAN
5 03 02 2.04 10	Evaluasi Disiplin ASN	Terlaksananya pembinaan disiplin ASN				140 OPD/Unit kerja	14,730,000	Kab. Demak, Semua Kecamatan, Semua Kelurahan	Dana Transfer Umum- Dana Alokasi Umum			ASN	140 OPD/Unit kerja	84,000,000	BADAN KEPEGAWAIAN, PENDIDIKAN DAN PELATIHAN
5 04		PENDIDIKAN DAN PELATIHAN					789,000,100							4,720,000,000	
5 04 02		PROGRAM PENGEMBANGAN SUMBER DAYA MANUSIA				0	789,000,100						0	4,720,000,000	
5 04 02 2.01	Pengembangan Kompetensi Teknis	JUmlah kegiatan pengembangan kompetensi teknis yang dilaksanakan	%		%	100 %	0						100 %	396,000,000	
5 04 02 2.01 01	Penyusunan Kebijakan Teknis dan rencana Pengembangan Kompetensi Teknis Umum, Inti, dan pilihan bagi Jabatan Administrasi Penyelenggara Urusan Pemerintahan Konkuren, Perangkat Daerah Penunjang, dan Urusan Pemerintahan Umum	Tersusnya informasi kebutuhan diklat				40 data	0	Kab. Demak, Semua Kecamatan, Semua Kelurahan	Dana Transfer Umum- Dana Alokasi Umum			ASN	40 data	62,000,000	BADAN KEPEGAWAIAN, PENDIDIKAN DAN PELATIHAN
5 04 02 2.01 03	Penyelenggaraan Pengembangan Kompetensi Teknis Umum, Inti, dan pilihan bagi Jabatan Administrasi Penyelenggara Urusan Pemerintahan Konkuren, Perangkat Daerah Penunjang, dan Urusan Pemerintahan Umum	Terwujudnya peningkatan kompetensi ASN Terwujudnya peningkatan kompetensi teknis dan fungsional (diklat teknis dan fungsional)				9 % 80 orang	0	Kab. Demak, Semua Kecamatan, Semua Kelurahan	Dana Transfer Umum- Dana Alokasi Umum			ASN	9 % 80 orang	334,000,000	BADAN KEPEGAWAIAN, PENDIDIKAN DAN PELATIHAN
5 04 02 2.02	Sertifikasi, Kelembagaan, Pengembangan Kompetensi Manajerial dan Fungsional	Terlaksananya kegiatan pengembangan kompetensi manajerial	%		%	100 %	789,000,100						100 %	4,324,000,000	

**Penetapan Rencana Kerja Pemerintah Daerah (RKPD)
Kabupaten Demak
Tahun 2022**

Kode	Urusan/ Bidang Urusan/ Program/ Kegiatan/ Sub Kegiatan	Indikator Program/ Kegiatan/ Sub Kegiatan	Target Akhir Periode RPJMD	Realisasi Capaian RKPD Tahun 2020	Prakiraan Capaian Target RKPD Tahun 2021	Capaian Kinerja dan Kerangka Pendanaan						Kelompok Sasaran	Prakiraan Maju Rencana Tahun 2023		Perangkat Daerah Penanggung Jawab
						Target 2022	Pagu Indikatif	Lokasi	Sumber Dana	Prioritas			Target	Pagu Indikatif	
										Nasional	Daerah				
5 04 02 2.02 07	Penyelenggaraan Pengembangan Kompetensi bagi Pimpinan Daerah, Jabatan Pimpinan Tinggi, Jabatan Fungsional, Kepemimpinan, dan Prajabatan	Persentase eselon II yang telah mengikuti diklatpim II Terwujudnya peningkatan kompetensi CPNS menjadi PNS Terwujudnya peningkatan kompetensi manajerial administrator Terwujudnya peningkatan kompetensi manajerial pengawas				25 orang 400 orang 30 orang 30 orang	789,000,100	Kab. Demak, Semua Kecamatan, Semua Kelurahan	Dana Transfer Umum- Dana Alokasi Umum	Meningkatkan Sumber Daya Manusia Yang Berkualitas Dan Berdaya Saing	ASN, CASN	25 orang 400 orang 30 orang 30 orang	4,324,000,000	BADAN KEPEGAWAIAN, PENDIDIKAN DAN PELATIHAN	
6	UNSUR PENGAWASAN URUSAN PEMERINTAHAN														
6 01	INSPEKTORAT DAERAH						8,542,762,187						11,218,627,100		
6 01 01	PROGRAM PENUNJANG URUSAN PEMERINTAHAN DAERAH KABUPATEN/KOTA	Persentase dukungan teknis program, keuangan, umum dan kepegawaian	%		%	100 %	7,405,262,187					100 %	7,940,285,100		
6 01 01	Administrasi Keuangan Perangkat Daerah	Jumlah laporan keuangan	dokumen		dokumen	1 dokumen	6,083,044,887					1 dokumen	5,871,468,900		
6 01 01 2.02 01	Penyediaan Gaji dan Tunjangan ASN	Jumlah ASN yang terbayarkan gaji & tunjangannya				46 Orang	5,791,139,181	Kab. Demak, Demak, Bintoro	Dana Transfer Umum- Dana Alokasi Umum		0	46 Orang	5,501,428,900	INSPEKTORAT DAERAH	
6 01 01 2.02 02	Penyediaan Administrasi Pelaksanaan Tugas ASN	jumlah honorarium ASN dan Non-ASN pendukung pelaksanaan tugas yang terbayar				12 Orang	291,905,706	Kab. Demak, Demak, Bintoro	Dana Transfer Umum- Dana Alokasi Umum		0	12 Orang	370,040,000	INSPEKTORAT DAERAH	
6 01 01	Administrasi Kepegawaian Perangkat Daerah	administrasi Kepegawaian Perangkat Daerah yang terpenuhi	%		%	100 %	190,500,000					100 %	385,715,000		
6 01 01 2.05 09	Pendidikan dan Pelatihan Pegawai Berdasarkan Tugas dan Fungsi	Jumlah pegawai yang mengikuti diklat				15 Orang	180,000,000	Kab. Demak, Demak, Bintoro	Dana Transfer Umum- Dana Alokasi Umum		0	15 Orang	335,225,000	INSPEKTORAT DAERAH	
6 01 01 2.05 11	Bimbingan Teknis Implementasi Peraturan Perundang-Undangan	Jumlah pegawai yang mengikuti bimtek dan PKS				35 Orang	10,500,000	Kab. Demak, Demak, Bintoro	Dana Transfer Umum- Dana Alokasi Umum		0	35 Orang	50,490,000	INSPEKTORAT DAERAH	
6 01 01	Administrasi Umum Perangkat Daerah	administrasi Umum Perangkat Daerah yang terpenuhi	%		%	100 %	328,397,800					100 %	339,064,000		

Penetapan Rencana Kerja Pemerintah Daerah (RKPD)
Kabupaten Demak
Tahun 2022

Kode	Urusan/ Bidang Urusan/ Program/ Kegiatan/ Sub Kegiatan	Indikator Program/ Kegiatan/ Sub Kegiatan	Target Akhir Periode RPJMD	Realisasi Capaian RKPD Tahun 2020	Prakiraan Capaian Target RKPD Tahun 2021	Capaian Kinerja dan Kerangka Pendanaan						Kelompok Sasaran	Prakiraan Maju Rencana Tahun 2023		Perangkat Daerah Penanggung Jawab
						Target 2022	Pagu Indikatif	Lokasi	Sumber Dana	Prioritas			Target	Pagu Indikatif	
										Nasional	Daerah				
6 01 01 2.06 01	Penyediaan Komponen Instalasi Listrik/Penerangan Bangunan Kantor	Jumlah Komponen Instalasi Listrik/Penerangan Bangunan Kantor yang disediakan				20 Unit	7,500,000	Kab. Demak, Demak, Semua Kelurahan	Dana Transfer Umum-Dana Alokasi Umum			0	20 Unit	16,500,000	INSPEKTORAT DAERAH
6 01 01 2.06 02	Penyediaan Peralatan dan Perlengkapan Kantor	Jumlah Peralatan dan Perlengkapan Kantor yang disediakan				57 unit	82,000,000	Kab. Demak, Semua Kecamatan, Semua Kelurahan	Dana Transfer Umum-Dana Alokasi Umum			0	57 unit	110,000,000	INSPEKTORAT DAERAH
6 01 01 2.06 03	Penyediaan Peralatan Rumah Tangga	Jumlah peralatan rumah tangga yang disediakan				21 unit	7,783,800	Kab. Demak, Demak, Bintoro	Dana Transfer Umum-Dana Alokasi Umum			0	21 unit	11,000,000	INSPEKTORAT DAERAH
6 01 01 2.06 05	Penyediaan Barang Cetakan dan Penggandaan	jumlah barang cetakan dan penggandaan yang disediakan				10 unit	8,000,000	Kab. Demak, Semua Kecamatan, Semua Kelurahan	Dana Transfer Umum-Dana Alokasi Umum			0	10 unit	11,000,000	INSPEKTORAT DAERAH
6 01 01 2.06 06	Penyediaan Bahan Bacaan dan Peraturan Perundang-undangan	Jumlah Bahan Bacaan dan Peraturan Perundang-undangan				12 Eksemplarr	1,080,000	Kab. Demak, Demak, Semua Kelurahan	Dana Transfer Umum-Dana Alokasi Umum			0	12 Eksemplarr	3,564,000	INSPEKTORAT DAERAH
6 01 01 2.06 09	Penyelenggaraan Rapat Koordinasi dan Konsultasi SKPD	Jumlah rapat yang diikuti dan diselenggarakan				75 Kali	214,034,000	Kab. Demak, Semua Kecamatan, Semua Kelurahan	Dana Transfer Umum-Dana Alokasi Umum			0	75 Kali	187,000,000	INSPEKTORAT DAERAH
6 01 01 2.06 10	Penatausahaan Arsip Dinamis pada SKPD	Jumlah arsip dinamis yang tertata				520 arsip	5,000,000		Dana Transfer Umum-Dana Alokasi Umum			0	520 arsip	0	INSPEKTORAT DAERAH
6 01 01 2.06 11	Dukungan Pelaksanaan Sistem Pemerintahan Berbasis Elektronik pada SKPD	Jumlah aplikasi yang berfungsi				6 buah	3,000,000		Dana Transfer Umum-Dana Alokasi Umum			0	6 buah	0	INSPEKTORAT DAERAH
6 01 01 2.07	Pengadaan Barang Milik Daerah Penunjang Urusan Pemerintah Daerah	Jumlah BMD yang di adakan	unit		unit	10 unit	311,730,500						10 unit	633,437,200	
6 01 01 2.07 02	Pengadaan Kendaraan Dinas Operasional atau Lapangan	Tersediaanya kendaraan dinas operasional				0 Unit	0	Kab. Demak, Demak, Bintoro	Dana Transfer Umum-Dana Alokasi Umum			0	0 Unit	132,937,200	INSPEKTORAT DAERAH
6 01 01 2.07 05	Pengadaan Mebel	Jumlah mebel yang diadakan				35 Unit	216,730,500	Kab. Demak, Demak, Bintoro	Dana Transfer Umum-Dana Alokasi Umum			0	35 Unit	330,000,000	INSPEKTORAT DAERAH
6 01 01 2.07 06	Pengadaan Peralatan dan Mesin Lainnya	Jumlah peralatan dan mesin lainnya yang diadakan				10 Unit	95,000,000	Kab. Demak, Demak, Bintoro	Dana Transfer Umum-Dana Alokasi Umum			0	10 Unit	170,500,000	INSPEKTORAT DAERAH
6 01 01 2.08	Penyediaan Jasa Penunjang Urusan Pemerintahan Daerah	Jasa penunjang urusan yang tersedia	%		%	100 %	265,750,000						100 %	297,000,000	

**Penetapan Rencana Kerja Pemerintah Daerah (RKPD)
Kabupaten Demak
Tahun 2022**

Kode	Urusan/ Bidang Urusan/ Program/ Kegiatan/ Sub Kegiatan	Indikator Program/ Kegiatan/ Sub Kegiatan	Target Akhir Periode RPJMD	Realisasi Capaian RKPD Tahun 2020	Prakiraan Capaian Target RKPD Tahun 2021	Capaian Kinerja dan Kerangka Pendanaan					Kelompok Sasaran	Prakiraan Maju Rencana Tahun 2023		Perangkat Daerah Penanggung Jawab	
						Target 2022	Pagu Indikatif	Lokasi	Sumber Dana	Prioritas		Target	Pagu Indikatif		
										Nasional					Daerah
6 01 01 2.08 01	Penyediaan Jasa Surat Menyurat	jumlah surat yang terkirim				100 surat	7,750,000	Kab. Demak, Demak, Bintoro	Dana Transfer Umum-Dana Alokasi Umum		0	100 surat	0	INSPEKTORAT DAERAH	
6 01 01 2.08 02	Penyediaan Jasa Komunikasi, Sumber Daya Air dan Listrik	Jumlah layanan komunikasi, sumberdaya air dan listrik yang terpenuhi				3 layanan	258,000,000	Kab. Demak, Demak, Bintoro	Dana Transfer Umum-Dana Alokasi Umum		0	3 layanan	297,000,000	INSPEKTORAT DAERAH	
6 01 01 2.09	Pemeliharaan Barang Milik Daerah Penunjang Urusan Pemerintahan Daerah	Jumlah BMD yang terpelihara	unit		unit	175 unit	225,839,000					175 unit	413,600,000		
6 01 01 2.09 02	Penyediaan Jasa Pemeliharaan, Biaya Pemeliharaan, Pajak, dan Perizinan Kendaraan Dinas Operasional atau Lapangan	Jumlah kendaraan dinas operasional/lapangan yang terpelihara				31 Unit	119,839,000	Kab. Demak, Demak, Bintoro	Dana Transfer Umum-Dana Alokasi Umum		0	31 Unit	220,000,000	INSPEKTORAT DAERAH	
6 01 01 2.09 06	Pemeliharaan Peralatan dan Mesin Lainnya	Jumlah peralatan dan mesin yang terpelihara				70 unit	36,000,000	Kab. Demak, Demak, Bintoro	Dana Transfer Umum-Dana Alokasi Umum		0	70 unit	39,600,000	INSPEKTORAT DAERAH	
6 01 01 2.09 09	Pemeliharaan/Rehabilitasi Gedung Kantor dan Bangunan Lainnya	Jumlah gedung/bangunan yang direhabilitasi				1 unit	70,000,000	Kab. Demak, Demak, Bintoro	Dana Transfer Umum-Dana Alokasi Umum		0	1 unit	110,000,000	INSPEKTORAT DAERAH	
6 01 01 2.09 11	Pemeliharaan/Rehabilitasi Sarana dan Prasarana Pendukung Gedung Kantor atau Bangunan Lainnya	Jumlah Sarana dan Prasarana gedung/bangunan yang direhabilitasi				0 unit	0	Kab. Demak, Semua Kecamatan, Semua Kelurahan	Dana Transfer Umum-Dana Alokasi Umum		0	0 unit	44,000,000	INSPEKTORAT DAERAH	
6 01 02	PROGRAM PENYELENGGARAAN PENGAWASAN	Persentase PD yang melakukan Penilaian Risiko	%		%	50 %	819,850,000					50 %	2,540,605,000		
6 01 02 2.01	Penyelenggaraan Pengawasan Internal	Jumlah Entitas yang diperiksa sesuai PKPT	entitas		entitas	40 entitas	614,950,000					40 entitas	1,290,131,000		
6 01 02 2.01 01	Pengawasan Kinerja Pemerintah Daerah	Jumlah Entitas yang selesai di Audit				5 entitas	56,700,000	Kab. Demak, Demak, Bintoro	Dana Transfer Umum-Dana Alokasi Umum		0	5 entitas	155,969,000	INSPEKTORAT DAERAH	
6 01 02 2.01 02	Pengawasan Keuangan Pemerintah Daerah	Jumlah Entitas yang selesai di Audit				20 entitas	189,000,000	Kab. Demak, Demak, Bintoro	Dana Transfer Umum-Dana Alokasi Umum		0	20 entitas	73,689,000	INSPEKTORAT DAERAH	
6 01 02 2.01 03	Reviu Laporan Kinerja	Jumlah LHR dan LHE yang terbit				20 LHE/LHR	54,000,000	Kab. Demak, Demak, Bintoro	Dana Transfer Umum-Dana Alokasi Umum		0	20 LHE/LHR	163,350,000	INSPEKTORAT DAERAH	
6 01 02 2.01 04	Reviu Laporan Keuangan	Jumlah LHR dan LHE yang terbit				20 LHE/LHR	54,000,000	Kab. Demak, Demak, Bintoro			0	20 LHE/LHR	163,500,000	INSPEKTORAT DAERAH	
6 01 02 2.01 05	Pengawasan Desa	Jumlah Desa yang dilakukan pengawasan				10 desa	47,250,000	Kab. Demak, Demak, Bintoro	Dana Transfer Umum-Dana Alokasi Umum		0	10 desa	147,378,000	INSPEKTORAT DAERAH	

**Penetapan Rencana Kerja Pemerintah Daerah (RKPD)
Kabupaten Demak
Tahun 2022**

Kode	Urusan/ Bidang Urusan/ Program/ Kegiatan/ Sub Kegiatan	Indikator Program/ Kegiatan/ Sub Kegiatan	Target Akhir Periode RPJMD	Realisasi Capaian RKPD Tahun 2020	Prakiraan Capaian Target RKPD Tahun 2021	Capaian Kinerja dan Kerangka Pendanaan						Kelompok Sasaran	Prakiraan Maju Rencana Tahun 2023		Perangkat Daerah Penanggung Jawab	
						Target 2022	Pagu Indikatif	Lokasi	Sumber Dana	Prioritas			Target	Pagu Indikatif		
										Nasional	Daerah					
6 01 02 2.01 07	Monitoring dan Evaluasi Tindak Lanjut Hasil Pemeriksaan BPK RI dan Tindak Lanjut Hasil Pemeriksaan APIP	Prosentase TLHP yang ditindaklanjuti				90 %	214,000,000	Kab. Demak, Demak, Bintoro	Dana Transfer Umum-Dana Alokasi Umum			0	90 %	586,245,000	INSPEKTORAT DAERAH	
6 01 02 2.02	Penyelenggaraan Pengawasan dengan Tujuan Tertentu	Jumlah PDPT,Litlah dumas, Riksus yang dilaksanakan	Pemeriksaan		Pemeriksaan	20 Pemeriksaan	204,900,000						20 Pemeriksaan	1,250,474,000		
6 01 02 2.02 01	Penanganan Penyelesaian Kerugian Negara/Daerah	Jumlah rapat TPKD yang diselenggarakan				3 kali	14,000,000	Kab. Demak, Demak, Bintoro	Dana Transfer Umum-Dana Alokasi Umum			0	3 kali	55,902,000	INSPEKTORAT DAERAH	
6 01 02 2.02 02	Pengawasan Dengan Tujuan Tertentu	Jumlah Kasus Pengaduan Masyarakat yang ditindaklanjuti				20 dumas	190,900,000	Kab. Demak, Demak, Bintoro	Dana Transfer Umum-Dana Alokasi Umum			0	20 dumas	1,194,572,000	INSPEKTORAT DAERAH	
6 01 03	PROGRAM PERUMUSAN KEBIJAKAN, PENDAMPINGAN DAN ASISTENSI	Cakupan kebijakan sistem dan prosedur pengawasan	%		%	100 %	317,650,000						100 %	737,737,000		
6 01 03 2.01	Perumusan Kebijakan Teknis di Bidang Pengawasan dan Fasilitasi Pengawasan	Jumlah Jakwas, PKPT dan Juknis Pemeriksaan yang tersusun	dokumen		dokumen	2 dokumen	4,600,000						2 dokumen	22,627,000		
6 01 03 2.01 01	Perumusan Kebijakan Teknis di Bidang Pengawasan	Jumlah Jakwas, PKPT dan Juknis Pemeriksaan yang tersusun				2 Dokumen	4,600,000	Kab. Demak, Demak, Bintoro	Dana Transfer Umum-Dana Alokasi Umum			0	2 Dokumen	22,627,000	INSPEKTORAT DAERAH	
6 01 03 2.02	Pendampingan dan Asistensi	Jumlah obrik yang dilakukan asistensi dan pendampingan	Obrik		Obrik	35 Obrik	313,050,000						35 Obrik	715,110,000		
6 01 03 2.02 01	Pendampingan dan Asistensi Urusan Pemerintahan Daerah	Jumlah pendampingan dan fasilitasi OPD				10 OPD	82,500,000	Kab. Demak, Demak, Bintoro	Dana Transfer Umum-Dana Alokasi Umum			0	10 OPD	136,125,000	INSPEKTORAT DAERAH	
6 01 03 2.02 02	Pendampingan, Asistensi, Verifikasi, dan Penilaian Reformasi Birokrasi	Jumlah OPD sample RB dan ZI				25 OPD	14,000,000	Kab. Demak, Demak, Bintoro	Dana Transfer Umum-Dana Alokasi Umum			0	25 OPD	34,364,000	INSPEKTORAT DAERAH	
6 01 03 2.02 03	Koordinasi, Monitoring dan Evaluasi serta Verifikasi Pencegahan dan Pemberantasan Korupsi	Jumlah Kegiatan Pencegahan korupsi yang dilakukan				6 Kegiatan	156,800,000	Kab. Demak, Demak, Bintoro	Dana Transfer Umum-Dana Alokasi Umum			0	6 Kegiatan	221,430,000	INSPEKTORAT DAERAH	
6 01 03 2.02 04	Pendampingan, Asistensi dan Verifikasi Penegakan Integritas	Jumlah Kegiatan Penegakan Integritas yang dilakukan				3 Kegiatan	59,750,000	Kab. Demak, Demak, Bintoro	Dana Transfer Umum-Dana Alokasi Umum			0	3 Kegiatan	323,191,000	INSPEKTORAT DAERAH	
7	UNSUR KEWILAYAHAN															
7 01	KECAMATAN						2,759,189,439							3,094,050,000		
7 01 01	PROGRAM PENUNJANG URUSAN PEMERINTAHAN DAERAH KABUPATEN/KOTA	Capaian layanan kesekretariatan	%		%	100 %	2,534,719,439							100 %	2,798,000,000	

**Penetapan Rencana Kerja Pemerintah Daerah (RKPD)
Kabupaten Demak
Tahun 2022**

Kode	Urusan/ Bidang Urusan/ Program/ Kegiatan/ Sub Kegiatan	Indikator Program/ Kegiatan/ Sub Kegiatan	Target Akhir Periode RPJMD	Realisasi Capaian RKPD Tahun 2020	Prakiraan Capaian Target RKPD Tahun 2021	Capaian Kinerja dan Kerangka Pendanaan						Kelompok Sasaran	Prakiraan Maju Rencana Tahun 2023		Perangkat Daerah Penanggung Jawab
						Target 2022	Pagu Indikatif	Lokasi	Sumber Dana	Prioritas			Target	Pagu Indikatif	
										Nasional	Daerah				
7 01 01 2.02	Administrasi Keuangan Perangkat Daerah	Jumlah laporan keuangan	Dokumen		Dokumen	1 Dokumen	2,258,139,439						1 Dokumen	2,250,000,000	
7 01 01 2.02 01	Penyediaan Gaji dan Tunjangan ASN	Terbayarnya gaji dan tunjangan ASN				12 Bulan	2,041,039,439	Kab. Demak, Mranggen, Semua Kelurahan	Dana Transfer Umum- Dana Alokasi Umum			Meningkatnya akuntabilitas kinerja aparatur ASN dan Non ASN	12 Bulan	2,000,000,000	KECAMATAN MRANGGEN
7 01 01 2.02 02	Penyediaan Administrasi Pelaksanaan Tugas ASN	Terbayarnya Honor Honor dan Pengelolaan Administrasi Keuangan serta Petugas Kearsipan				12 Bulan	217,100,000	Kab. Demak, Mranggen, Semua Kelurahan	Dana Transfer Umum- Dana Alokasi Umum			Meningkatnya akuntabilitas kinerja aparatur ASN dan Non ASN	12 Bulan	250,000,000	KECAMATAN MRANGGEN
7 01 01 2.05	Administrasi Kepegawaian Perangkat Daerah	Jumlah ASN dan Non ASN Kecamatan Mranggen	Orang		Orang	22 Orang	49,280,000						22 Orang	90,000,000	
7 01 01 2.05 02	Pengadaan Pakaian Dinas Beserta Atribut Kelengkapannya	Jumlah Pakaian Dinas beserta atribut yang diadakan				20 Orang	0	Kab. Demak, Mranggen, Semua Kelurahan	Dana Transfer Umum- Dana Alokasi Umum	Meningkatkan Sumber Daya Manusia Yang Berkualitas Dan Berdaya Saing		ASN dan Non ASN Kecamatan Mranggen	20 Orang	10,000,000	KECAMATAN MRANGGEN
7 01 01 2.05 09	Pendidikan dan Pelatihan Pegawai Berdasarkan Tugas dan Fungsi	Jumlah Pegawai yang mengikuti Pendidikan dan Pelathan Berdasarkan Tugas dan Fungsi				20 Orang	49,280,000	Kab. Demak, Mranggen, Semua Kelurahan	Dana Transfer Umum- Dana Alokasi Umum	Meningkatkan Sumber Daya Manusia Yang Berkualitas Dan Berdaya Saing	1.1 Peningkatan kapasitas tenaga pendidik/tenaga kependidikan	ASN dan Non ASN Kecamatan Mranggen	20 Orang	80,000,000	KECAMATAN MRANGGEN
7 01 01 2.06	Administrasi Umum Perangkat Daerah	Jumlah administrasi Umum Perangkat Daerah yang terpenuhi	Kegiatan		Kegiatan	5 Kegiatan	103,512,800						5 Kegiatan	137,000,000	
7 01 01 2.06 01	Penyediaan Komponen Instalasi Listrik/Penerangan Bangunan Kantor	Pengadaan komponen listrik Terpenuhi				12 Bulan	7,010,500	Kab. Demak, Mranggen, Semua Kelurahan	Dana Transfer Umum- Dana Alokasi Umum			Penyediaan Administrasi Umum Perangkat Daerah	12 Bulan	8,000,000	KECAMATAN MRANGGEN
7 01 01 2.06 02	Penyediaan Peralatan dan Perlengkapan Kantor	Terpenuhinya Jumlah peralatan dan perlengkapan kebersihan kantor yang dibutuhkan				12 Bulan	27,559,600	Kab. Demak, Mranggen, Semua Kelurahan	Dana Transfer Umum- Dana Alokasi Umum			Penyediaan Administrasi Umum Perangkat Daerah	12 Bulan	28,000,000	KECAMATAN MRANGGEN
7 01 01 2.06 04	Penyediaan Bahan Logistik Kantor	Jumlah Pengadaan makan minum rapat Kantor				12 Bulan	0	Kab. Demak, Mranggen, Semua Kelurahan	Dana Transfer Umum- Dana Alokasi Umum			Penyediaan Administrasi Umum Perangkat Daerah	12 Bulan	25,000,000	KECAMATAN MRANGGEN
7 01 01 2.06 05	Penyediaan Barang Cetakan dan Penggandaan	Jumlah cetak amplop, Map, MMT				12 Bulan	12,013,700	Kab. Demak, Mranggen, Semua Kelurahan	Dana Transfer Umum- Dana Alokasi Umum			Penyediaan Administrasi Umum Perangkat Daerah	12 Bulan	15,000,000	KECAMATAN MRANGGEN
7 01 01 2.06 06	Penyediaan Bahan Bacaan dan Peraturan Perundang-undangan	Jumlah Pembayaran layanan koran dan Majalah				12 Bulan	3,500,000	Kab. Demak, Mranggen, Semua Kelurahan	Dana Transfer Umum- Dana Alokasi Umum			Penyediaan Administrasi Umum Perangkat Daerah	12 Bulan	4,000,000	KECAMATAN MRANGGEN

**Penetapan Rencana Kerja Pemerintah Daerah (RKPD)
Kabupaten Demak
Tahun 2022**

Kode	Urusan/ Bidang Urusan/ Program/ Kegiatan/ Sub Kegiatan	Indikator Program/ Kegiatan/ Sub Kegiatan	Target Akhir Periode RPJMD	Realisasi Capaian RKPD Tahun 2020	Prakiraan Capaian Target RKPD Tahun 2021	Capaian Kinerja dan Kerangka Pendanaan					Kelompok Sasaran	Prakiraan Maju Rencana Tahun 2023		Perangkat Daerah Penanggung Jawab	
						Target 2022	Pagu Indikatif	Lokasi	Sumber Dana	Prioritas		Target	Pagu Indikatif		
										Nasional					Daerah
7 01 01 2.06 09	Penyelenggaraan Rapat Koordinasi dan Konsultasi SKPD	Jumlah Perjalanan Dinas yang terlaksana				12 Bulan	53,429,000	Kab. Demak, Mranggen, Semua Kelurahan	Dana Transfer Umum- Dana Alokasi Umum		1.1 Peningkatan kapasitas tenaga pendidik/tenaga kependidikan	Penyediaan Administrasi Umum Perangkat Daerah	12 Bulan	57,000,000	KECAMATAN MRANGGEN
7 01 01 2.07	Pengadaan Barang Milik Daerah Penunjang Urusan Pemerintah Daerah	Jumlah BMD yang diadakan	Kegiatan		Kegiatan	4 Kegiatan	12,000,000						4 Kegiatan	165,000,000	
7 01 01 2.07 02	Pengadaan Kendaraan Dinas Operasional atau Lapangan	Tersediaanya pengadaan kendaraan rosa dua				2 Unit	0	Kab. Demak, Mranggen, Semua Kelurahan	Dana Transfer Umum- Dana Alokasi Umum			Meningkatnya akuntabilitas kinerja aparatur	2 Unit	80,000,000	KECAMATAN MRANGGEN
7 01 01 2.07 06	Pengadaan Peralatan dan Mesin Lainnya	Tersediannya Paralatan dan Mesin lainnya kantor				10 Unit	12,000,000	Kab. Demak, Mranggen, Semua Kelurahan	Dana Transfer Umum- Dana Alokasi Umum			Meningkatnya akuntabilitas kinerja aparatur	10 Unit	85,000,000	KECAMATAN MRANGGEN
7 01 01 2.08	Penyediaan Jasa Penunjang Urusan Pemerintahan Daerah	asa Penunjang Urusan yang tersedia	Kegiatan		Kegiatan	2 Kegiatan	44,800,000						2 Kegiatan	51,000,000	
7 01 01 2.08 01	Penyediaan Jasa Surat Menyurat	Terbayarnya biaya materai, peranko pos giro				12 Bulan	3,000,000	Kab. Demak, Mranggen, Semua Kelurahan	Dana Transfer Umum- Dana Alokasi Umum			Meningkatnya akuntabilitas kinerja aparatur	12 Bulan	6,000,000	KECAMATAN MRANGGEN
7 01 01 2.08 02	Penyediaan Jasa Komunikasi, Sumber Daya Air dan Listrik	Terbayarnya rekening telp, air dan listrik				12 Bulan	41,800,000	Kab. Demak, Mranggen, Semua Kelurahan	Dana Transfer Umum- Dana Alokasi Umum			Meningkatnya akuntabilitas kinerja aparatur	12 Bulan	45,000,000	KECAMATAN MRANGGEN
7 01 01 2.09	Pemeliharaan Barang Milik Daerah Penunjang Urusan Pemerintahan Daerah	Jasa Penunjang Urusan yang tersedia	Kegiatan		Kegiatan	5 Kegiatan	66,987,200						5 Kegiatan	105,000,000	
7 01 01 2.09 02	Penyediaan Jasa Pemeliharaan, Biaya Pemeliharaan, Pajak, dan Perizinan Kendaraan Dinas Operasional atau Lapangan	Terbayarnya Jasa Pemeliharaan, Biaya Pemeliharaan, Pajak dan Perizinan Kendaraan Dinas Operasional atau Lapangan				12 Bulan	28,000,000	Kab. Demak, Mranggen, Semua Kelurahan	Dana Transfer Umum- Dana Alokasi Umum			Meningkatnya akuntabilitas kinerja aparatur	12 Bulan	40,000,000	KECAMATAN MRANGGEN
7 01 01 2.09 05	Pemeliharaan Mebel	Terbayarnya Pemeliharaan Mebel				1 Paket	5,557,200	Kab. Demak, Mranggen, Semua Kelurahan	Dana Transfer Umum - Dana Bagi Hasil			Meningkatnya akuntabilitas kinerja aparatur	1 Paket	6,000,000	KECAMATAN MRANGGEN
7 01 01 2.09 06	Pemeliharaan Peralatan dan Mesin Lainnya	Terbayarnya Pemeliharaan Peralatan dan Mesin Lainnya				12 Bulan	9,980,000	Kab. Demak, Mranggen, Semua Kelurahan	Dana Transfer Umum- Dana Alokasi Umum			Meningkatnya akuntabilitas kinerja aparatur	12 Bulan	5,000,000	KECAMATAN MRANGGEN
7 01 01 2.09 09	Pemeliharaan/Rehabilitasi Gedung Kantor dan Bangunan Lainnya	Terbayarnya Pemeliharaan Gedung Kantor dan Bangunan Lainnya				2 Unit	19,750,000	Kab. Demak, Mranggen, Semua Kelurahan	Dana Transfer Umum - Dana Alokasi Umum			Meningkatnya akuntabilitas kinerja aparatur	2 Unit	50,000,000	KECAMATAN MRANGGEN

**Penetapan Rencana Kerja Pemerintah Daerah (RKPD)
Kabupaten Demak
Tahun 2022**

Kode	Urusan/ Bidang Urusan/ Program/ Kegiatan/ Sub Kegiatan	Indikator Program/ Kegiatan/ Sub Kegiatan	Target Akhir Periode RPJMD	Realisasi Capaian RKP Tahun 2020	Prakiraan Capaian Target RKP Tahun 2021	Capaian Kinerja dan Kerangka Pendanaan						Kelompok Sasaran	Prakiraan Maju Rencana Tahun 2023		Perangkat Daerah Penanggung Jawab
						Target 2022	Pagu Indikatif	Lokasi	Sumber Dana	Prioritas			Target	Pagu Indikatif	
										Nasional	Daerah				
7 01 01 2.09 10	Pemeliharaan/Rehabilitasi Sarana dan Prasarana Gedung Kantor atau Bangunan Lainnya	Terbayarnya Pemeliharaan Sarana dan Prasarana Gedung Kantor atau Bangunan Lainnya				12 Bulan	3,700,000	Kab. Demak, Mranggen, Semua Kelurahan	Dana Transfer Umum - Dana Alokasi Umum			Meningkatnya akuntabilitas kinerja aparatur	12 Bulan	4,000,000	KECAMATAN MRANGGEN
7 01 02	PROGRAM PENYELENGGARAAN PEMERINTAHAN DAN PELAYANAN PUBLIK	Prosentase penyelenggaraan pemerintahan dan pelayanan publik yang baik				0	42,255,000						0	95,000,000	
7 01 02 2.01	Koordinasi Penyelenggaraan Kegiatan Pemerintahan di Tingkat Kecamatan	Jumlah kegiatan pemerintahan yang dikoordinasikan di tingkat kecamatan	Kegiatan		Kegiatan	6 Kegiatan	26,380,000						6 Kegiatan	80,000,000	
7 01 02 2.01 01	Koordinasi/Sinergi Perencanaan dan Pelaksanaan Kegiatan Pemerintahan dengan Perangkat Daerah dan Instansi Vertikal Terkait	Jumlah kegiatan pemerintahan yang dikoordinasikan di tingkat kecamatan				6 Pekerjaan	26,380,000	Kab. Demak, Mranggen, Semua Kelurahan	Dana Transfer Umum- Dana Alokasi Umum			Meningkatnya Kualitas Pelayanan Publik	6 Pekerjaan	80,000,000	KECAMATAN MRANGGEN
7 01 02 2.04	Pelaksanaan Urusan Pemerintahan yang Dilimpahkan kepada Camat	Jumlah pelimpahan urusan pemerintahan yang dilaksanakan Camat	Kegiatan		Kegiatan	1 Kegiatan	15,875,000						1 Kegiatan	15,000,000	
7 01 02 2.04 03	Pelaksanaan Urusan Pemerintahan yang terkait dengan Kewenangan Lain yang Dilimpahkan	Jumlah pelimpahan urusan pemerintahan pelayanan perizinan yang dilaksanakan Camat				12 Bulan	15,875,000	Kab. Demak, Mranggen, Semua Kelurahan	Dana Transfer Umum- Dana Alokasi Umum			Meningkatnya Kualitas Pelayanan Publik	12 Bulan	15,000,000	KECAMATAN MRANGGEN
7 01 03	PROGRAM PEMBERDAYAAN MASYARAKAT DESA DAN KELURAHAN	Persentase Lembaga Pemberdayaan Masyarakat yang Aktif Terselenggaranya kemitraan usaha bagi UMKM, jumlah desa yang mendapatkan fasilitasi dan pendampingan pendirian Bumdes				0 0	34,050,000						0 0	55,000,000	
7 01 03 2.01	Koordinasi Kegiatan Pemberdayaan Desa	Jumlah Koordinasi Kegiatan Pemberdayaan Desa di Wilayah Kecamatan Jumlah Pelatihan ketrampilan, bantuan stimulan dan pendampingan jaringan pemasaran untuk pelaku UMKM terutama kelompok	Kegiatan Kegiatan		Kegiatan Kegiatan	1 Kegiatan 1 Kegiatan	34,050,000						1 Kegiatan 1 Kegiatan	55,000,000	

**Penetapan Rencana Kerja Pemerintah Daerah (RKPD)
Kabupaten Demak
Tahun 2022**

Kode	Urusan/ Bidang Urusan/ Program/ Kegiatan/ Sub Kegiatan	Indikator Program/ Kegiatan/ Sub Kegiatan	Target Akhir Periode RPJMD	Realisasi Capaian RKP Tahun 2020	Prakiraan Capaian Target RKP Tahun 2021	Capaian Kinerja dan Kerangka Pendanaan						Kelompok Sasaran	Prakiraan Maju Rencana Tahun 2023		Perangkat Daerah Penanggung Jawab
						Target 2022	Pagu Indikatif	Lokasi	Sumber Dana	Prioritas			Target	Pagu Indikatif	
										Nasional	Daerah				
7 01 03 2.01 01	Peningkatan Partisipasi Masyarakat dalam Forum Musyawarah Perencanaan Pembangunan di Desa	Jumlah forum Musrenbang yang dilakukan				1 Dokumen	4,525,000	Kab. Demak, Mranggen, Semua Kelurahan	Dana Transfer Umum- Dana Alokasi Umum			Peningkatan Koordinasi Kegiatan Pemberdayaan Desa di Wilayah Kecamatan	1 Dokumen	15,000,000	KECAMATAN MRANGGEN
7 01 03 2.01 02	Sinkronisasi Program Kerja dan Kegiatan Pemberdayaan Masyarakat yang dilakukan oleh Pemerintah dan Swasta di Wilayah Kerja Kecamatan						25,000,000		Dana Transfer Umum - Dana Alokasi Umum		4.6 Pelatihan ketrampilan, bantuan stimulan, dan pendampingan jaringan pemasaran untuk pelaku UMKM terutama kelompok muda dan perempuan	Peningkatan Koordinasi Kegiatan Pemberdayaan Desa di Wilayah Kecamatan		25,000,000	KECAMATAN MRANGGEN
7 01 03 2.01 03	Peningkatan Efektifitas Kegiatan Pemberdayaan Masyarakat di Wilayah Kecamatan	Jumlah pembinaan Peningkatan Pemberdayaan Masyarakat yang dilaksanakan				19 Desa	4,525,000	Kab. Demak, Mranggen, Semua Kelurahan	Dana Transfer Umum- Dana Alokasi Umum			Peningkatan Koordinasi Kegiatan Pemberdayaan Desa di Wilayah Kecamatan	19 Desa	15,000,000	KECAMATAN MRANGGEN
7 01 04	PROGRAM KOORDINASI KETENTRAMAN DAN KETERTIBAN UMUM	Cakupan Keamanan Wilayah				0	128,590,000						0	59,250,000	
7 01 04 2.01	Koordinasi Upaya Penyelenggaraan Ketenteraman dan Ketertiban Umum	Jumlah Sinergitas dengan Kepolisian Negara Republik Indonesia, Tentara Nasional Indonesia dan Instansi Vertikal di Wilayah Kecamatan	Tahun		Tahun	1 Tahun	49,065,000						1 Tahun	24,000,000	
7 01 04 2.01 01	Sinergitas dengan Kepolisian Negara Republik Indonesia, Tentara Nasional Indonesia dan Instansi Vertikal di Wilayah Kecamatan	Jumlah wilayah yang menjadi cakupan patroli keamanan lingkungan				4 Orang	49,065,000	Kab. Demak, Mranggen, Semua Kelurahan	Dana Transfer Umum- Dana Alokasi Umum	Memperkuat Stabilitas Polhukhankam Dan Transformasi Pelayanan Publik		Sinergitas dengan Kepolisian Negara Republik Indonesia, Tentara Nasional Indonesia dan Instansi Vertikal di Wilayah Kecamatan	4 Orang	24,000,000	KECAMATAN MRANGGEN
7 01 04 2.02	Koordinasi Penerapan dan Penegakan Peraturan Daerah dan Peraturan Kepala Daerah	Jumlah Koordinasi/Sinergi Dengan Perangkat Daerah yang Tugas dan Fungsinya di Bidang Penegakan Peraturan Perundang-Undangan dan/atau Kepolisian Negara	Kegiatan		Kegiatan	1 Kegiatan	4,525,000						1 Kegiatan	15,000,000	

**Penetapan Rencana Kerja Pemerintah Daerah (RKPD)
Kabupaten Demak
Tahun 2022**

Kode	Urusan/ Bidang Urusan/ Program/ Kegiatan/ Sub Kegiatan	Indikator Program/ Kegiatan/ Sub Kegiatan	Target Akhir Periode RPJMD	Realisasi Capaian RKPD Tahun 2020	Prakiraan Capaian Target RKPD Tahun 2021	Capaian Kinerja dan Kerangka Pendanaan						Kelompok Sasaran	Prakiraan Maju Rencana Tahun 2023		Perangkat Daerah Penanggung Jawab
						Target 2022	Pagu Indikatif	Lokasi	Sumber Dana	Prioritas			Target	Pagu Indikatif	
										Nasional	Daerah				
7 01 04 2.02 01	Koordinasi/Sinergi Dengan Perangkat Daerah yang Tugas dan Fungsinya di Bidang Penegakan Peraturan Perundang-Undangan dan/atau Kepolisian Negara Republik Indonesia	Jumlah Desa yang dilakukan pembinaan Linmas/pelatihan siskamswakarsa				85 Orang	4,525,000	Kab. Demak, Mranggen, Semua Kelurahan	Dana Transfer Umum-Dana Alokasi Umum			Koordinasi/Sinergi Dengan Perangkat Daerah yang Tugas dan Fungsinya di Bidang Penegakan Peraturan Perundang-Undangan dan/atau Kepolisian Negara	85 Orang	15,000,000	KECAMATAN MRANGGEN
7 01 04 2.03	Koordinasi Upaya Penyelenggaraan Ketentraman dan Ketertiban Umum	Jumlah Harmonisasi Hubungan Dengan Tokoh Agama dan Tokoh Masyarakat	Kegiatan		Kegiatan	1 Kegiatan	75,000,000						1 Kegiatan	20,250,000	
7 01 04 2.03 02	Harmonisasi Hubungan dengan Tokoh Agama dan Tokoh Masyarakat	Jumlah forum komunikasi dalam rangka harmonisasi hubungan dengan tokoh agam / masyarakat				80 Orang	75,000,000	Kab. Demak, Mranggen, Semua Kelurahan	Dana Transfer Umum-Dana Alokasi Umum			Harmonisasi Hubungan Dengan Tokoh Agama dan Tokoh Masyarakat	80 Orang	20,250,000	KECAMATAN MRANGGEN
7 01 05	PROGRAM PENYELENGGARAAN URUSAN PEMERINTAHAN UMUM	Persentase penyelenggaraan urusan pemerintahan umum yang terlaksana dengan baik				0	10,525,000						0	46,800,000	
7 01 05 2.01	Penyelenggaraan Urusan Pemerintahan Umum sesuai Penugasan Kepala Daerah	Jumlah penyelenggaraan urusan umum sesuai Penugasan Kepala Daerah	Kegiatan		Kegiatan	2 Kegiatan	10,525,000						2 Kegiatan	46,800,000	
7 01 05 2.01 01	Pembinaan Wawasan Kebangsaan dan Ketahanan Nasional dalam rangka Memantapkan Pengamalan Pancasila, Pelaksanaan Undang-Undang Dasar Negara Republik Indonesia Tahun 1945, Pelestarian Bhinneka Tunggal Ika serta Pemertahanan dan Pemeliharaan Keutuhan Negara Kesatuan Republik Indonesia	Jumlah kegiatan dalam rangka pembinaan wawasan kebangsaan yang dilakukan				4 Pekerj	6,000,000	Kab. Demak, Mranggen, Semua Kelurahan	Dana Transfer Umum-Dana Alokasi Umum			Meningkatnya Kualitas Pelayanan Publik	4 Pekerj	41,800,000	KECAMATAN MRANGGEN
7 01 05 2.01 05	Penanganan Konflik Sosial sesuai Ketentuan Peraturan Perundang-Undangan	Jumlah kegiatan yang dapat mengurangi konflik / resiko sosial				19 Desa	4,525,000	Kab. Demak, Mranggen, Semua Kelurahan	Dana Transfer Umum-Dana Alokasi Umum			Meningkatnya Kualitas Pelayanan Publik	19 Desa	5,000,000	KECAMATAN MRANGGEN

**Penetapan Rencana Kerja Pemerintah Daerah (RKPD)
Kabupaten Demak
Tahun 2022**

Kode	Urusan/ Bidang Urusan/ Program/ Kegiatan/ Sub Kegiatan	Indikator Program/ Kegiatan/ Sub Kegiatan	Target Akhir Periode RPJMD	Realisasi Capaian RKPD Tahun 2020	Prakiraan Capaian Target RKPD Tahun 2021	Capaian Kinerja dan Kerangka Pendanaan						Kelompok Sasaran	Prakiraan Maju Rencana Tahun 2023		Perangkat Daerah Penanggung Jawab
						Target 2022	Pagu Indikatif	Lokasi	Sumber Dana	Prioritas			Target	Pagu Indikatif	
										Nasional	Daerah				
7 01 06	PROGRAM PEMBINAAN DAN PENGAWASAN PEMERINTAHAN DESA	Prosentase Desa yang Tertib Dalam Pengelolaan Administrasi, Keuangan dan Asset Pemerintahan Desa				0	9,050,000					0	40,000,000		
7 01 06	2.01 Fasilitasi, Rekomendasi dan Koordinasi Pembinaan dan Pengawasan Pemerintahan Desa	Jumlah Fasilitasi, Rekomendasi dan Koordinasi Pembinaan dan Pengawasan Pemerintahan Desa	Kegiatan		Kegiatan	1 Kegiatan	9,050,000					1 Kegiatan	40,000,000		
7 01 06	2.01 02 Fasilitasi Administrasi Tata Pemerintahan Desa	Jumlah pembinaan /sosialisasi/bimbingan teknis yang dilaksanakan				19 Desa	4,525,000	Kab. Demak, Mranggen, Semua Kelurahan	Dana Transfer Umum- Dana Alokasi Umum	Memperkuat Stabilitas Polhukhankam Dan Transformasi Pelayanan Publik		Fasilitasi, Rekomendasi dan Koordinasi Pembinaan dan Pengawasan Pemerintahan Desa	19 Desa	25,000,000	KECAMATAN MRANGGEN
7 01 06	2.01 03 Fasilitasi Pengelolaan Keuangan Desa dan Pendayagunaan Aset Desa	Jumlah kegiatan fasilitasi pengelolaan keuangan dan pendayagunaan aset desa				19 Desa	4,525,000	Kab. Demak, Mranggen, Semua Kelurahan	Dana Transfer Umum- Dana Alokasi Umum	Memperkuat Stabilitas Polhukhankam Dan Transformasi Pelayanan Publik		Fasilitasi, Rekomendasi dan Koordinasi Pembinaan dan Pengawasan Pemerintahan Desa	19 Desa	15,000,000	KECAMATAN MRANGGEN
7		UNSUR KEWILAYAHAN													
7 01		KECAMATAN					2,704,904,520						2,704,000,000		
7 01 01	PROGRAM PENUNJANG URUSAN PEMERINTAHAN DAERAH KABUPATEN/KOTA						2,365,429,520						2,390,000,000		
7 01 01	2.02 Administrasi Keuangan Perangkat Daerah						2,221,054,520						2,250,000,000		
7 01 01	2.02 01 Penyediaan Gaji dan Tunjangan ASN	Terpenuhinya kebutuhan sarana administrasi keuangan				12 Bulan	2,039,588,604	Kab. Demak, Karangawen, Semua Kelurahan	Dana Transfer Umum- Dana Alokasi Umum			12 Bulan	2,000,000,000	KECAMATAN KARANGAWEN	
7 01 01	2.02 02 Penyediaan Administrasi Pelaksanaan Tugas ASN	Terpenuhinya honor Non PNS dan administrasi keuangan				1 tahun	181,465,916	Kab. Demak, Karangawen, Semua Kelurahan	Dana Transfer Umum- Dana Alokasi Umum			1 tahun	250,000,000	KECAMATAN KARANGAWEN	
7 01 01	2.05 Administrasi Kepegawaian Perangkat Daerah						0						80,000,000		
7 01 01	2.05 09 Pendidikan dan Pelatihan Pegawai Berdasarkan Tugas dan Fungsi	Terlaksananya bintek pegawai				20 orang	0	Kab. Demak, Karangawen, Semua Kelurahan	Dana Transfer Umum- Dana Alokasi Umum			20 orang	80,000,000	KECAMATAN KARANGAWEN	
7 01 01	2.06 Administrasi Umum Perangkat Daerah						68,695,000						30,000,000		

**Penetapan Rencana Kerja Pemerintah Daerah (RKPD)
Kabupaten Demak
Tahun 2022**

Kode	Urusan/ Bidang Urusan/ Program/ Kegiatan/ Sub Kegiatan	Indikator Program/ Kegiatan/ Sub Kegiatan	Target Akhir Periode RPJMD	Realisasi Capaian RKPD Tahun 2020	Prakiraan Capaian Target RKPD Tahun 2021	Capaian Kinerja dan Kerangka Pendanaan						Kelompok Sasaran	Prakiraan Maju Rencana Tahun 2023		Perangkat Daerah Penanggung Jawab
						Target 2022	Pagu Indikatif	Lokasi	Sumber Dana	Prioritas			Target	Pagu Indikatif	
										Nasional	Daerah				
7 01 01 2.06 01	Penyediaan Komponen Instalasi Listrik/Penerangan Bangunan Kantor	Pengadaan komponen listrik				12 Bulan	2,641,500	Kab. Demak, Karangawen, Semua Kelurahan	Dana Transfer Umum-Dana Alokasi Umum			12 Bulan	5,000,000	KECAMATAN KARANGAWEN	
7 01 01 2.06 02	Penyediaan Peralatan dan Perlengkapan Kantor	Jumlah Peralatan dan perlengkapan kantor				12 Bulan	19,046,600	Kab. Demak, Karangawen, Semua Kelurahan	Dana Transfer Umum-Dana Alokasi Umum			12 Bulan	25,000,000	KECAMATAN KARANGAWEN	
7 01 01 2.06 05	Penyediaan Barang Cetak dan Penggandaan						5,306,900	Kab. Demak, Karangawen, Semua Kelurahan	Dana Transfer Umum-Dana Alokasi Umum				0	KECAMATAN KARANGAWEN	
7 01 01 2.06 09	Penyelenggaraan Rapat Koordinasi dan Konsultasi SKPD						41,700,000	Kab. Demak, Karangawen, Semua Kelurahan	Dana Transfer Umum-Dana Alokasi Umum				0	KECAMATAN KARANGAWEN	
7 01 01 2.07	Pengadaan Barang Milik Daerah Penunjang Urusan Pemerintah Daerah						7,000,000						0		
7 01 01 2.07 06	Pengadaan Peralatan dan Mesin Lainnya	Terpenuhinya peralatan kantor				1 tahun	7,000,000	Kab. Demak, Karangawen, Semua Kelurahan	Dana Transfer Umum-Dana Alokasi Umum			1 tahun	0	KECAMATAN KARANGAWEN	
7 01 01 2.08	Penyediaan Jasa Penunjang Urusan Pemerintahan Daerah						25,600,000						0		
7 01 01 2.08 01	Penyediaan Jasa Surat Menyurat	Terpenuhinya kebutuhan meterai dan benda pos				1 tahun	1,000,000	Kab. Demak, Karangawen, Semua Kelurahan	Dana Transfer Umum-Dana Alokasi Umum			1 tahun	0	KECAMATAN KARANGAWEN	
7 01 01 2.08 02	Penyediaan Jasa Komunikasi, Sumber Daya Air dan Listrik	Terpenuhinya kebutuhan listrik, air dan internet				1 tahun	24,600,000	Kab. Demak, Karangawen, Semua Kelurahan	Dana Transfer Umum-Dana Alokasi Umum			1 tahun	0	KECAMATAN KARANGAWEN	
7 01 01 2.09	Pemeliharaan Barang Milik Daerah Penunjang Urusan Pemerintahan Daerah						43,080,000						30,000,000		
7 01 01 2.09 01	Penyediaan Jasa Pemeliharaan, Biaya Pemeliharaan dan Pajak Kendaraan Perorangan Dinas atau Kendaraan Dinas Jabatan	Terpeliharanya kendaraan dinas				1 tahun	28,800,000	Kab. Demak, Karangawen, Semua Kelurahan	Dana Transfer Umum-Dana Alokasi Umum			1 tahun	0	KECAMATAN KARANGAWEN	
7 01 01 2.09 09	Pemeliharaan/Rehabilitasi Gedung Kantor dan Bangunan Lainnya	Terbayarnya pemeliharaan gedung kantor dan bangunan lainnya				12 Bulan	8,840,000	Kab. Demak, Karangawen, Semua Kelurahan	Dana Transfer Umum-Dana Alokasi Umum			12 Bulan	15,000,000	KECAMATAN KARANGAWEN	

**Penetapan Rencana Kerja Pemerintah Daerah (RKPD)
Kabupaten Demak
Tahun 2022**

Kode	Urusan/ Bidang Urusan/ Program/ Kegiatan/ Sub Kegiatan	Indikator Program/ Kegiatan/ Sub Kegiatan	Target Akhir Periode RPJMD	Realisasi Capaian RKPD Tahun 2020	Prakiraan Capaian Target RKPD Tahun 2021	Capaian Kinerja dan Kerangka Pendanaan						Kelompok Sasaran	Prakiraan Maju Rencana Tahun 2023		Perangkat Daerah Penanggung Jawab
						Target 2022	Pagu Indikatif	Lokasi	Sumber Dana	Prioritas			Target	Pagu Indikatif	
										Nasional	Daerah				
7 01 01 2.09 10	Pemeliharaan/Rehabilitasi Sarana dan Prasarana Gedung Kantor atau Bangunan Lainnya	terbayarnya pemeliharaan sarana dan prasarana gedung kantor atau bangunan lainnya				12 Bulan	5,440,000	Kab. Demak, Karangawen, Semua Kelurahan	Dana Transfer Umum-Dana Alokasi Umum				12 Bulan	15,000,000	KECAMATAN KARANGAWEN
7 01 02	PROGRAM PENYELENGGARAAN PEMERINTAHAN DAN PELAYANAN PUBLIK						32,825,000							65,000,000	
7 01 02 2.01	Koordinasi Penyelenggaraan Kegiatan Pemerintahan di Tingkat Kecamatan						18,725,000							50,000,000	
7 01 02 2.01 01	Koordinasi/Sinergi Perencanaan dan Pelaksanaan Kegiatan Pemerintahan dengan Perangkat Daerah dan Instansi Vertikal Terkait	Jumlah Koordinasi kegiatan yang dilakukan				5 kegiatan	18,725,000	Kab. Demak, Karangawen, Semua Kelurahan	Dana Transfer Umum-Dana Alokasi Umum				5 kegiatan	50,000,000	KECAMATAN KARANGAWEN
7 01 02 2.04	Pelaksanaan Urusan Pemerintahan yang Dilimpahkan kepada Camat						14,100,000							15,000,000	
7 01 02 2.04 03	Pelaksanaan Urusan Pemerintahan yang terkait dengan Kewenangan Lain yang Dilimpahkan	Indeks kepuasan masyarakat				12 Bulan	14,100,000	Kab. Demak, Karangawen, Semua Kelurahan	Dana Transfer Umum-Dana Alokasi Umum				12 Bulan	15,000,000	KECAMATAN KARANGAWEN
7 01 03	PROGRAM PEMBERDAYAAN MASYARAKAT DESA DAN KELURAHAN						45,700,000							85,000,000	
7 01 03 2.01	Koordinasi Kegiatan Pemberdayaan Desa						45,700,000							85,000,000	
7 01 03 2.01 01	Peningkatan Partisipasi Masyarakat dalam Forum Musyawarah Perencanaan Pembangunan di Desa	Jumlah kegiatan koordinasi yang dilakukan dalam rangka pemberdayaan desa				1 kegiatan	10,700,000	Kab. Demak, Karangawen, Semua Kelurahan	Dana Transfer Umum-Dana Alokasi Umum				1 kegiatan	25,000,000	KECAMATAN KARANGAWEN
7 01 03 2.01 02	Sinkronisasi Program Kerja dan Kegiatan Pemberdayaan Masyarakat yang dilakukan oleh Pemerintah dan Swasta di Wilayah Kerja Kecamatan	Jumlah kegiatan koordinasi yang dilakukan dalam rangka pemberdayaan desa				3 kegiatan	35,000,000	Kab. Demak, Karangawen, Semua Kelurahan	Dana Transfer Umum-Dana Alokasi Umum				3 kegiatan	60,000,000	KECAMATAN KARANGAWEN
7 01 04	PROGRAM KOORDINASI KETENTRAMAN DAN KETERTIBAN UMUM						193,000,000							49,000,000	

**Penetapan Rencana Kerja Pemerintah Daerah (RKPD)
Kabupaten Demak
Tahun 2022**

Kode	Urusan/ Bidang Urusan/ Program/ Kegiatan/ Sub Kegiatan	Indikator Program/ Kegiatan/ Sub Kegiatan	Target Akhir Periode RPJMD	Realisasi Capaian RKPD Tahun 2020	Prakiraan Capaian Target RKPD Tahun 2021	Capaian Kinerja dan Kerangka Pendanaan						Kelompok Sasaran	Prakiraan Maju Rencana Tahun 2023		Perangkat Daerah Penanggung Jawab
						Target 2022	Pagu Indikatif	Lokasi	Sumber Dana	Prioritas			Target	Pagu Indikatif	
										Nasional	Daerah				
7 01 04 2.01	Koordinasi Upaya Penyelenggaraan Ketenteraman dan Ketertiban Umum						193,000,000						49,000,000		
7 01 04 2.01 01	Sinergitas dengan Kepolisian Negara Republik Indonesia, Tentara Nasional Indonesia dan Instansi Vertikal di Wilayah Kecamatan						118,000,000						24,000,000	KECAMATAN KARANGAWEN	
7 01 04 2.01 02	Harmonisasi Hubungan Dengan Tokoh Agama dan Tokoh Masyarakat	Jumlah forum komunikasi dalam rangka harmonisasi dengan tokoh agama/masyarakat				3 kegiatan	75,000,000	Kab. Demak, Karangawen, Semua Kelurahan	Dana Transfer Umum- Dana Alokasi Umum			3 kegiatan	25,000,000	KECAMATAN KARANGAWEN	
7 01 05	PROGRAM PENYELENGGARAAN URUSAN PEMERINTAHAN UMUM						24,600,000						40,000,000		
7 01 05 2.01	Penyelenggaraan Urusan Pemerintahan Umum sesuai Penugasan Kepala Daerah						24,600,000						40,000,000		
7 01 05 2.01 01	Pembinaan Wawasan Kebangsaan dan Ketahanan Nasional dalam rangka Memantapkan Pengamalan Pancasila, Pelaksanaan Undang-Undang Dasar Negara Republik Indonesia Tahun 1945, Pelestarian Bhinneka Tunggal Ika serta Pemertahanan dan Pemeliharaan Keutuhan Negara Kesatuan Republik Indonesia	Jumlah pentas seni dan budaya				2 kegiatan	16,050,000	Kab. Demak, Karangawen, Semua Kelurahan	Dana Transfer Umum- Dana Alokasi Umum			2 kegiatan	25,000,000	KECAMATAN KARANGAWEN	
7 01 05 2.01 05	Penanganan Konflik Sosial sesuai Ketentuan Peraturan Perundang-Undangan	Jumlah konflik sosial sesuai ketentuan peraturan perundang-undangan				12 Desa	8,550,000	Kab. Demak, Karangawen, Semua Kelurahan	Dana Transfer Umum- Dana Alokasi Umum			12 Desa	15,000,000	KECAMATAN KARANGAWEN	
7 01 06	PROGRAM PEMBINAAN DAN PENGAWASAN PEMERINTAHAN DESA						43,350,000						75,000,000		

**Penetapan Rencana Kerja Pemerintah Daerah (RKPD)
Kabupaten Demak
Tahun 2022**

Kode	Urusan/ Bidang Urusan/ Program/ Kegiatan/ Sub Kegiatan	Indikator Program/ Kegiatan/ Sub Kegiatan	Target Akhir Periode RPJMD	Realisasi Capaian RKPD Tahun 2020	Prakiraan Capaian Target RKPD Tahun 2021	Capaian Kinerja dan Kerangka Pendanaan						Kelompok Sasaran	Prakiraan Maju Rencana Tahun 2023		Perangkat Daerah Penanggung Jawab
						Target 2022	Pagu Indikatif	Lokasi	Sumber Dana	Prioritas			Target	Pagu Indikatif	
										Nasional	Daerah				
7 01 06 2.01	Fasilitasi, Rekomendasi dan Koordinasi Pembinaan dan Pengawasan Pemerintahan Desa						43,350,000						75,000,000		
7 01 06 2.01 03	Fasilitasi Pengelolaan Keuangan Desa dan Pendayagunaan Aset Desa	Jumlah Aparatur desa yang mendapatkan bimbingan teknis dan pelatihan dalam bidang keuangan				50 Orang	25,100,000	Kab. Demak, Karangawen, Semua Kelurahan	Dana Transfer Umum- Dana Alokasi Umum			50 Orang	35,000,000	KECAMATAN KARANGAWEN	
7 01 06 2.01 12	Fasilitasi Pelaksanaan Tugas, Fungsi, dan Kewajiban Lembaga Kemasyarakatan	Jumlah Penyuluhan				5 kegiatan	18,250,000	Kab. Demak, Karangawen, Semua Kelurahan	Dana Transfer Umum- Dana Alokasi Umum			5 kegiatan	40,000,000	KECAMATAN KARANGAWEN	
7	UNSUR KEWILAYAHAN														
7 01	KECAMATAN						2,695,799,517						3,648,192,058		
7 01 01	PROGRAM PENUNJANG URUSAN PEMERINTAHAN DAERAH KABUPATEN/KOTA						2,375,816,117						3,386,733,058		
7 01 01 2.02	Administrasi Keuangan Perangkat Daerah						2,210,149,517						3,172,905,298		
7 01 01 2.02 01	Penyediaan Gaji dan Tunjangan ASN	Terbayarnya gaji dan tunjangan ASN				100 %	2,058,617,513	Kab. Demak, Guntur, Semua Kelurahan	Dana Transfer Umum- Dana Alokasi Umum			100 %	3,018,060,718	KECAMATAN GUNTUR	
7 01 01 2.02 02	Penyediaan Administrasi Pelaksanaan Tugas ASN	Honor pejabat pengguna anggaran, Bendahara Pengeluaran, Bendahara Barang, Pejabat Penatausahaan Keuangan, Operator OPD - Tenaga administrasi non PNS yang terbayar (7 OB)				100 %	151,532,004	Kab. Demak, Guntur, Semua Kelurahan	Dana Transfer Umum- Dana Alokasi Umum			100 %	154,844,580	KECAMATAN GUNTUR	
7 01 01 2.05	Administrasi Kepegawaian Perangkat Daerah						45,400,000						58,300,000		
7 01 01 2.05 09	Pendidikan dan Pelatihan Pegawai Berdasarkan Tugas dan Fungsi	jumlah pegawai yang mengikuti diklat/pelatihan				100 %	45,400,000	Kab. Demak, Guntur, Semua Kelurahan	Dana Transfer Umum- Dana Alokasi Umum			100 %	58,300,000	KECAMATAN GUNTUR	
7 01 01 2.06	Administrasi Umum Perangkat Daerah						35,990,000						47,080,880		
7 01 01 2.06 01	Penyediaan Komponen Instalasi Listrik/Penerangan Bangunan Kantor	Tersedianya komponen instalasi listrik/penerangan bangunan kantor				100 %	5,031,500	Kab. Demak, Guntur, Semua Kelurahan	Dana Transfer Umum- Dana Alokasi Umum			100 %	5,509,900	KECAMATAN GUNTUR	

**Penetapan Rencana Kerja Pemerintah Daerah (RKPD)
Kabupaten Demak
Tahun 2022**

Kode	Urusan/ Bidang Urusan/ Program/ Kegiatan/ Sub Kegiatan	Indikator Program/ Kegiatan/ Sub Kegiatan	Target Akhir Periode RPJMD	Realisasi Capaian RKPD Tahun 2020	Prakiraan Capaian Target RKPD Tahun 2021	Capaian Kinerja dan Kerangka Pendanaan						Kelompok Sasaran	Prakiraan Maju Rencana Tahun 2023		Perangkat Daerah Penanggung Jawab
						Target 2022	Pagu Indikatif	Lokasi	Sumber Dana	Prioritas			Target	Pagu Indikatif	
										Nasional	Daerah				
7 01 01 2.06 02	Penyediaan Peralatan dan Perlengkapan Kantor	Ketersediaan ATK				100 %	16,940,000	Kab. Demak, Guntur, Semua Kelurahan	Dana Transfer Umum-Dana Alokasi Umum				100 %	21,220,980	KECAMATAN GUNTUR
7 01 01 2.06 05	Penyediaan Barang Cetak dan Penggandaan	Terpenuhinya kebutuhan barang cetakan dan penggandaan				100 %	1,468,500	Kab. Demak, Guntur, Semua Kelurahan	Dana Transfer Umum-Dana Alokasi Umum				100 %	1,650,000	KECAMATAN GUNTUR
7 01 01 2.06 06	Penyediaan Bahan Bacaan dan Peraturan Perundang-undangan	jumlah koran/majalah/ buletin langganan - jumlah buku/peraturan perundang-undangan				100 %	1,000,000	Kab. Demak, Guntur, Semua Kelurahan	Dana Transfer Umum-Dana Alokasi Umum				100 %	6,600,000	KECAMATAN GUNTUR
7 01 01 2.06 09	Penyelenggaraan Rapat Koordinasi dan Konsultasi SKPD	jumlah SPPD dalam daerah - jumlah SPPD luar daerah				100 %	11,550,000	Kab. Demak, Guntur, Semua Kelurahan	Dana Transfer Umum-Dana Alokasi Umum				100 %	12,100,000	KECAMATAN GUNTUR
7 01 01 2.08	Penyediaan Jasa Penunjang Urusan Pemerintahan Daerah						27,400,000							46,090,000	
7 01 01 2.08 01	Penyediaan Jasa Surat Menyurat	tersedianya Materai				100 %	1,000,000	Kab. Demak, Guntur, Semua Kelurahan	Dana Transfer Umum-Dana Alokasi Umum				100 %	2,200,000	KECAMATAN GUNTUR
7 01 01 2.08 02	Penyediaan Jasa Komunikasi, Sumber Daya Air dan Listrik	terbayarnya telepon, Listrik dan air				100 %	26,400,000	Kab. Demak, Guntur, Semua Kelurahan	Dana Transfer Umum-Dana Alokasi Umum				100 %	43,890,000	KECAMATAN GUNTUR
7 01 01 2.09	Pemeliharaan Barang Milik Daerah Penunjang Urusan Pemerintahan Daerah						56,876,600							62,356,880	
7 01 01 2.09 01	Penyediaan Jasa Pemeliharaan, Biaya Pemeliharaan dan Pajak Kendaraan Perorangan Dinas atau Kendaraan Dinas Jabatan	jumlah kendaraan dinas roda empat yang terpelihara (1 unit) - jasa jaminan BMD (1 unit mobil)				100 %	37,000,000	Kab. Demak, Guntur, Semua Kelurahan	Dana Transfer Umum-Dana Alokasi Umum				100 %	42,350,000	KECAMATAN GUNTUR
7 01 01 2.09 05	Pemeliharaan Mebel	tersedianya sarana prasarana aparatur yang memadai				100 %	3,199,400	Kab. Demak, Guntur, Semua Kelurahan	Dana Transfer Umum-Dana Alokasi Umum				100 %	5,500,000	KECAMATAN GUNTUR
7 01 01 2.09 09	Pemeliharaan/Rehabilitasi Gedung Kantor dan Bangunan Lainnya	jumlah gedung kantor yang terpelihara - jumlah gedung lainnya (rumah dinas)				100 %	5,107,200	Kab. Demak, Guntur, Semua Kelurahan	Dana Transfer Umum-Dana Alokasi Umum				100 %	6,226,880	KECAMATAN GUNTUR
7 01 01 2.09 10	Pemeliharaan/Rehabilitasi Sarana dan Prasarana Gedung Kantor atau Bangunan Lainnya	jumlah gedung kantor yang terpelihara - jumlah sarana dan prasarana gedung kantor				100 %	11,570,000	Kab. Demak, Guntur, Semua Kelurahan	Dana Transfer Umum-Dana Alokasi Umum				100 %	8,280,000	KECAMATAN GUNTUR

**Penetapan Rencana Kerja Pemerintah Daerah (RKPD)
Kabupaten Demak
Tahun 2022**

Kode	Urusan/ Bidang Urusan/ Program/ Kegiatan/ Sub Kegiatan	Indikator Program/ Kegiatan/ Sub Kegiatan	Target Akhir Periode RPJMD	Realisasi Capaian RKPD Tahun 2020	Prakiraan Capaian Target RKPD Tahun 2021	Capaian Kinerja dan Kerangka Pendanaan						Kelompok Sasaran	Prakiraan Maju Rencana Tahun 2023		Perangkat Daerah Penanggung Jawab
						Target 2022	Pagu Indikatif	Lokasi	Sumber Dana	Prioritas			Target	Pagu Indikatif	
										Nasional	Daerah				
7 01 02	PROGRAM PENYELENGGARAAN PEMERINTAHAN DAN PELAYANAN PUBLIK						4,166,600						15,950,000		
7 01 02	Pelaksanaan Urusan Pemerintahan yang Dilimpahkan kepada Camat						4,166,600						15,950,000		
7 01 02	Pelaksanaan Urusan Pemerintahan yang terkait dengan Pelayanan Perizinan Non Usaha	Jumlah Pelimpahan Urusan Pemerintahan yang Dilimpahkan kepada Camat				100 %	4,166,600	Kab. Demak, Guntur, Semua Kelurahan	Dana Transfer Umum- Dana Alokasi Umum			100 %	15,950,000	KECAMATAN GUNTUR	
7 01 03	PROGRAM PEMBERDAYAAN MASYARAKAT DESA DAN KELURAHAN						38,197,200						21,884,500		
7 01 03	Koordinasi Kegiatan Pemberdayaan Desa						38,197,200						21,884,500		
7 01 03	Peningkatan Partisipasi Masyarakat dalam Forum Musyawarah Perencanaan Pembangunan di Desa	Terselenggaranya sarana pendukung pelaksanaan tugas BOP RTLH				100 %	6,823,600	Kab. Demak, Guntur, Semua Kelurahan				100 %	8,387,500	KECAMATAN GUNTUR	
7 01 03	Sinkronisasi Program Kerja dan Kegiatan Pemberdayaan Masyarakat yang dilakukan oleh Pemerintah dan Swasta di Wilayah Kerja Kecamatan	Terselenggaranya kemitraan usaha bagi UMKM , Jumlah desa yang mendapatkan fasiliatsi dan pendampingan pendirian Bumdes				100 %	31,373,600	Kab. Demak, Guntur, Semua Kelurahan	Dana Transfer Umum- Dana Alokasi Umum			100 %	13,497,000	KECAMATAN GUNTUR	
7 01 04	PROGRAM KOORDINASI KETENTRAMAN DAN KETERTIBAN UMUM						222,747,200						49,087,500		
7 01 04	Koordinasi Upaya Penyelenggaraan Ketenteraman dan Ketertiban Umum						222,747,200						49,087,500		
7 01 04	Sinergitas dengan Kepolisian Negara Republik Indonesia, Tentara Nasional Indonesia dan Instansi Vertikal di Wilayah Kecamatan	Jumlah wilayah yang menjadi cakupan patroli keamanan lingkungan				100 %	100,000,000	Kab. Demak, Guntur, Semua Kelurahan	Dana Transfer Umum- Dana Alokasi Umum			100 %	27,720,000	KECAMATAN GUNTUR	
7 01 04	Harmonisasi Hubungan Dengan Tokoh Agama dan Tokoh Masyarakat	Terselenggaranya forum komunikasi dlm rgk harmonisasi hubungan dengan tokoh agama/masyarakat				100 %	122,747,200	Kab. Demak, Guntur, Semua Kelurahan	Dana Transfer Umum- Dana Alokasi Umum			100 %	21,367,500	KECAMATAN GUNTUR	

**Penetapan Rencana Kerja Pemerintah Daerah (RKPD)
Kabupaten Demak
Tahun 2022**

Kode	Urusan/ Bidang Urusan/ Program/ Kegiatan/ Sub Kegiatan	Indikator Program/ Kegiatan/ Sub Kegiatan	Target Akhir Periode RPJMD	Realisasi Capaian RKPD Tahun 2020	Prakiraan Capaian Target RKPD Tahun 2021	Capaian Kinerja dan Kerangka Pendanaan						Kelompok Sasaran	Prakiraan Maju Rencana Tahun 2023		Perangkat Daerah Penanggung Jawab
						Target 2022	Pagu Indikatif	Lokasi	Sumber Dana	Prioritas			Target	Pagu Indikatif	
										Nasional	Daerah				
7 01 05	PROGRAM PENYELENGGARAAN URUSAN PEMERINTAHAN UMUM						21,544,400						82,874,000		
7 01 05 2.01	Penyelenggaraan Urusan Pemerintahan Umum sesuai Penugasan Kepala Daerah						21,544,400						82,874,000		
7 01 05 2.01 01	Pembinaan Wawasan Kebangsaan dan Ketahanan Nasional dalam rangka Memantapkan Pengamalan Pancasila, Pelaksanaan Undang- Undang Dasar Negara Republik Indonesia Tahun 1945, Pelestarian Bhinneka Tunggal Ika serta Pemertahanan dan Pemeliharaan Keutuhan Negara Kesatuan Republik Indonesia	Terselenggaranya kegiatan upacara hari besar nasional , jumlah kegiatan karnaval tingkat kabupaten				100 %	14,995,800	Kab. Demak, Guntur, Semua Kelurahan	Dana Transfer Umum- Dana Alokasi Umum			100 %	44,924,000	KECAMATAN GUNTUR	
7 01 05 2.01 05	Penanganan Konflik Sosial sesuai Ketentuan Peraturan Perundang- Undangan	Jumlah desa yang menjadi cakupan penyebarluasan informasi potensi bencana alam				100 %	6,548,600		Dana Transfer Umum- Dana Alokasi Umum			100 %	37,950,000	KECAMATAN GUNTUR	
7 01 06	PROGRAM PEMBINAAN DAN PENGAWASAN PEMERINTAHAN DESA						33,328,000						91,663,000		
7 01 06 2.01	Fasilitas, Rekomendasi dan Koordinasi Pembinaan dan Pengawasan Pemerintahan Desa						33,328,000						91,663,000		
7 01 06 2.01 03	Fasilitasi Pengelolaan Keuangan Desa dan Pendayagunaan Aset Desa	Jumlah desa yang rancangan Perdes APBDesnya dievaluasi, jumlah cakupan desa yang mendapatkan pembinaan DD/ADD, intensifikasi dan ekstensi PBB dan BPHTB, evaluasi pembinaan keuangan desa				100 %	12,685,800	Kab. Demak, Guntur, Semua Kelurahan	Dana Transfer Umum- Dana Alokasi Umum			100 %	48,042,500	KECAMATAN GUNTUR	

**Penetapan Rencana Kerja Pemerintah Daerah (RKPD)
Kabupaten Demak
Tahun 2022**

Kode	Urusan/ Bidang Urusan/ Program/ Kegiatan/ Sub Kegiatan	Indikator Program/ Kegiatan/ Sub Kegiatan	Target Akhir Periode RPJMD	Realisasi Capaian RKPD Tahun 2020	Prakiraan Capaian Target RKPD Tahun 2021	Capaian Kinerja dan Kerangka Pendanaan						Kelompok Sasaran	Prakiraan Maju Rencana Tahun 2023		Perangkat Daerah Penanggung Jawab
						Target 2022	Pagu Indikatif	Lokasi	Sumber Dana	Prioritas			Target	Pagu Indikatif	
										Nasional	Daerah				
7 01 06 2.01 12	Fasilitasi Pelaksanaan Tugas, Fungsi, dan Kewajiban Lembaga Masyarakat	Jumlah pembinaan organisasi perempuan/PKK di desa, Terselenggaranya pembinaan UKS, fasilitasi organisasi pemuda				100 %	20,642,200	Kab. Demak, Guntur, Semua Kelurahan	Dana Transfer Umum-Dana Alokasi Umum			100 %	43,620,500	KECAMATAN GUNTUR	
7	UNSUR KEWILAYAHAN														
7 01	KECAMATAN						2,872,172,479						2,773,680,819		
7 01 01	PROGRAM PENUNJANG URUSAN PEMERINTAHAN DAERAH KABUPATEN/KOTA	Terpenihinya Administrasi Keuangan Perangkat Daerah	TAHUN		TAHUN	1 TAHUN	2,538,651,879					1 TAHUN	2,574,555,819		
7 01 01 2.02	Administrasi Keuangan Perangkat Daerah	Terpenihinya Administrasi Keuangan Perangkat Daerah	TAHUN		TAHUN	1 TAHUN	2,357,922,479					1 TAHUN	2,169,432,000		
7 01 01 2.02 01	Penyediaan Gaji dan Tunjangan ASN						2,179,972,479	Kab. Demak, Sayung, Sayung	Dana Transfer Umum-Dana Alokasi Umum		Kecamatan sayung		1,972,432,000	KECAMATAN SAYUNG	
7 01 01 2.02 02	Penyediaan Administrasi Pelaksanaan Tugas ASN						177,950,000	Kab. Demak, Sayung, Sayung	Dana Transfer Umum-Dana Alokasi Umum		Kecamatan sayung		197,000,000	KECAMATAN SAYUNG	
7 01 01 2.05	Administrasi Kepegawaian Perangkat Daerah	Terpenihinya Administrasi Kepegawaian Perangkat Daerah	TAHUN		TAHUN	1 TAHUN	0					1 TAHUN	60,000,000		
7 01 01 2.05 09	Pendidikan dan Pelatihan Pegawai Berdasarkan Tugas dan Fungsi						0	Kab. Demak, Sayung, Sayung	Dana Transfer Umum-Dana Alokasi Umum	Memperkuat Ketahanan Ekonomi Untuk Pertumbuhan Yang Berkualitas dan Berkeadilan	kecamatan sayung		60,000,000	KECAMATAN SAYUNG	
7 01 01 2.06	Administrasi Umum Perangkat Daerah						69,640,400						174,597,549		
7 01 01 2.06 01	Penyediaan Komponen Instalasi Listrik/Penerangan Bangunan Kantor						4,079,000	Kab. Demak, Semua Kecamatan, Semua Kelurahan	Dana Transfer Umum-Dana Alokasi Umum				2,601,600	KECAMATAN SAYUNG	
7 01 01 2.06 02	Penyediaan Peralatan dan Perlengkapan Kantor						29,250,000	Kab. Demak, Semua Kecamatan, Semua Kelurahan	Dana Transfer Umum-Dana Alokasi Umum				31,415,949	KECAMATAN SAYUNG	
7 01 01 2.06 04	Penyediaan Bahan Logistik Kantor						15,000,000	Kab. Demak, Semua Kecamatan, Semua Kelurahan	Dana Transfer Umum-Dana Alokasi Umum				59,520,000	KECAMATAN SAYUNG	

**Penetapan Rencana Kerja Pemerintah Daerah (RKPD)
Kabupaten Demak
Tahun 2022**

Kode	Urusan/ Bidang Urusan/ Program/ Kegiatan/ Sub Kegiatan	Indikator Program/ Kegiatan/ Sub Kegiatan	Target Akhir Periode RPJMD	Realisasi Capaian RKPD Tahun 2020	Prakiraan Capaian Target RKPD Tahun 2021	Capaian Kinerja dan Kerangka Pendanaan					Kelompok Sasaran	Prakiraan Maju Rencana Tahun 2023		Perangkat Daerah Penanggung Jawab	
						Target 2022	Pagu Indikatif	Lokasi	Sumber Dana	Prioritas		Target	Pagu Indikatif		
										Nasional					Daerah
7 01 01 2.06 05	Penyediaan Barang Cetakan dan Penggandaan						2,091,600	Kab. Demak, Semua Kecamatan, Semua Kelurahan	Dana Transfer Umum-Dana Alokasi Umum				9,500,000	KECAMATAN SAYUNG	
7 01 01 2.06 06	Penyediaan Bahan Bacaan dan Peraturan Perundang-undangan						0	Kab. Demak, Semua Kecamatan, Semua Kelurahan	Dana Transfer Umum-Dana Alokasi Umum				1,560,000	KECAMATAN SAYUNG	
7 01 01 2.06 09	Penyelenggaraan Rapat Koordinasi dan Konsultasi SKPD						19,219,800						70,000,000	KECAMATAN SAYUNG	
7 01 01 2.07	Pengadaan Barang Milik Daerah Penunjang Urusan Pemerintah Daerah						0						30,000,000		
7 01 01 2.07 06	Pengadaan Peralatan dan Mesin Lainnya						0	Semua Kab/Kota, Semua Kecamatan, Semua Kelurahan	Dana Transfer Umum-Dana Alokasi Umum				30,000,000	KECAMATAN SAYUNG	
7 01 01 2.08	Penyediaan Jasa Penunjang Urusan Pemerintahan Daerah	Terpenuhinya Penyediaan Jasa Penunjang Urusan Pemerintahan Daerah	TAHUN		TAHUN	1 TAHUN	56,500,000					1 TAHUN	68,450,000		
7 01 01 2.08 01	Penyediaan Jasa Surat Menyurat						1,500,000					Kecamatan Sayung	3,450,000	KECAMATAN SAYUNG	
7 01 01 2.08 02	Penyediaan Jasa Komunikasi, Sumber Daya Air dan Listrik						55,000,000	Kab. Demak, Semua Kecamatan, Semua Kelurahan	Dana Transfer Umum-Dana Alokasi Umum			Kecamatan Sayung	65,000,000	KECAMATAN SAYUNG	
7 01 01 2.09	Pemeliharaan Barang Milik Daerah Penunjang Urusan Pemerintahan Daerah	Terpenuhinya Pemeliharaan Barang Milik Daerah Penunjang Urusan Pemerintahan Daerah	TAHUN		TAHUN	1 TAHUN	54,589,000					1 TAHUN	72,076,270		
7 01 01 2.09 02	Penyediaan Jasa Pemeliharaan, Biaya Pemeliharaan, Pajak, dan Perizinan Kendaraan Dinas Operasional atau Lapangan						40,015,000					Kecamatan Sayung	53,906,270	KECAMATAN SAYUNG	
7 01 01 2.09 09	Pemeliharaan/Rehabilitasi Gedung Kantor dan Bangunan Lainnya						4,944,000					Kecamatan Sayung	5,670,000	KECAMATAN SAYUNG	
7 01 01 2.09 10	Pemeliharaan/Rehabilitasi Sarana dan Prasarana Gedung Kantor atau Bangunan Lainnya						9,630,000	Kab. Demak, Semua Kecamatan, Semua Kelurahan	Dana Transfer Umum-Dana Alokasi Umum			Kecamatan Sayung	12,500,000	KECAMATAN SAYUNG	

**Penetapan Rencana Kerja Pemerintah Daerah (RKPD)
Kabupaten Demak
Tahun 2022**

Kode	Urusan/ Bidang Urusan/ Program/ Kegiatan/ Sub Kegiatan	Indikator Program/ Kegiatan/ Sub Kegiatan	Target Akhir Periode RPJMD	Realisasi Capaian RKPD Tahun 2020	Prakiraan Capaian Target RKPD Tahun 2021	Capaian Kinerja dan Kerangka Pendanaan						Kelompok Sasaran	Prakiraan Maju Rencana Tahun 2023		Perangkat Daerah Penanggung Jawab
						Target 2022	Pagu Indikatif	Lokasi	Sumber Dana	Prioritas			Target	Pagu Indikatif	
										Nasional	Daerah				
7 01 02	PROGRAM PENYELENGGARAAN PEMERINTAHAN DAN PELAYANAN PUBLIK	TERPENUHINYA PROGRAM PENYELENGGARAAN PEMERINTAHAN DAN PELAYANAN PUBLIK	TAHUN		TAHUN	1 TAHUN	12,910,000						1 TAHUN	13,300,000	
7 01 02 2.01	Koordinasi Penyelenggaraan Kegiatan Pemerintahan di Tingkat Kecamatan	TERLAKSANYA PROGRAM PENYELENGGARAAN PEMERINTAHAN DAN PELAYANAN PUBLIK	TAHUN		TAHUN	1 TAHUN	12,910,000						1 TAHUN	13,300,000	
7 01 02 2.01 01	Koordinasi/Sinergi Perencanaan dan Pelaksanaan Kegiatan Pemerintahan dengan Perangkat Daerah dan Instansi Vertikal Terkait						12,910,000	Kab. Demak, Semua Kecamatan, Semua Kelurahan	Dana Transfer Umum- Dana Alokasi Umum		KECAMATAN SAYUNG			13,300,000	KECAMATAN SAYUNG
7 01 03	PROGRAM PEMBERDAYAAN MASYARAKAT DESA DAN KELURAHAN	TERPENUHINYA KOORDINASI PEMBERDAYAAN DESA	TAHUN		TAHUN	1 TAHUN	55,979,800						1 TAHUN	46,200,000	
7 01 03 2.01	Koordinasi Kegiatan Pemberdayaan Desa	TERLAKSANYA KOORDINASI PEMBERDAYAAN DESA	TAHUN		TAHUN	1 TAHUN	55,979,800						1 TAHUN	46,200,000	
7 01 03 2.01 01	Peningkatan Partisipasi Masyarakat dalam Forum Musyawarah Perencanaan Pembangunan di Desa						6,931,600				KECAMATAN SAYUNG			6,750,000	KECAMATAN SAYUNG
7 01 03 2.01 02	Sinkronisasi Program Kerja dan Kegiatan Pemberdayaan Masyarakat yang dilakukan oleh Pemerintah dan Swasta di Wilayah Kerja Kecamatan						25,290,000				KECAMATAN SAYUNG			5,450,000	KECAMATAN SAYUNG
7 01 03 2.01 03	Peningkatan Efektifitas Kegiatan Pemberdayaan Masyarakat di Wilayah Kecamatan						23,758,200				KECAMATAN SAYUNG			34,000,000	KECAMATAN SAYUNG
7 01 04	PROGRAM KOORDINASI KETENTRAMAN DAN KETERTIBAN UMUM	TERLAKSANYA KOORDINASI PENYELENGGARAAN KETENTRAMAN DAN KETERTIBAN UMUM	TAHUN		TAHUN	1 TAHUN	221,540,000						1 TAHUN	62,500,000	
7 01 04 2.01	Koordinasi Upaya Penyelenggaraan Ketenteraman dan Ketertiban Umum	TERLAKSANYA KOORDINASI PENYELENGGARAAN KETENTRAMAN DAN KETERTIBAN UMUM	TAHUN		TAHUN	1 TAHUN	221,540,000						1 TAHUN	62,500,000	

**Penetapan Rencana Kerja Pemerintah Daerah (RKPD)
Kabupaten Demak
Tahun 2022**

Kode	Urusan/ Bidang Urusan/ Program/ Kegiatan/ Sub Kegiatan	Indikator Program/ Kegiatan/ Sub Kegiatan	Target Akhir Periode RPJMD	Realisasi Capaian RKPD Tahun 2020	Prakiraan Capaian Target RKPD Tahun 2021	Capaian Kinerja dan Kerangka Pendanaan						Kelompok Sasaran	Prakiraan Maju Rencana Tahun 2023		Perangkat Daerah Penanggung Jawab
						Target 2022	Pagu Indikatif	Lokasi	Sumber Dana	Prioritas			Target	Pagu Indikatif	
										Nasional	Daerah				
7 01 04 2.01 01	Sinergitas dengan Kepolisian Negara Republik Indonesia, Tentara Nasional Indonesia dan Instansi Vertikal di Wilayah Kecamatan						136,330,000					KECAMATAN SAYUNG		28,725,000	KECAMATAN SAYUNG
7 01 04 2.01 02	Harmonisasi Hubungan Dengan Tokoh Agama dan Tokoh Masyarakat						85,210,000					KECAMATAN SAYUNG		33,775,000	KECAMATAN SAYUNG
7 01 05	PROGRAM PENYELENGGARAAN URUSAN PEMERINTAHAN UMUM	Terpenuhinya Penyelenggaraan Urusan Pemerintahan Umum sesuai Penugasan Kepala Daerah	TAHUN		TAHUN	1 TAHUN	23,270,000						1 TAHUN	42,275,000	
7 01 05 2.01	Penyelenggaraan Urusan Pemerintahan Umum sesuai Penugasan Kepala Daerah	Terpenuhinya Penyelenggaraan Urusan Pemerintahan Umum sesuai Penugasan Kepala Daerah	TAHUN		TAHUN	1 TAHUN	23,270,000						1 TAHUN	42,275,000	
7 01 05 2.01 01	Pembinaan Wawasan Kebangsaan dan Ketahanan Nasional dalam rangka Memantapkan Pengamalan Pancasila, Pelaksanaan Undang-Undang Dasar Negara Republik Indonesia Tahun 1945, Pelestarian Bhinneka Tunggal Ika serta Pemertahanan dan Pemeliharaan Keutuhan Negara Kesatuan Republik Indonesia						12,760,000					Kecamatan Sayung		23,525,000	KECAMATAN SAYUNG
7 01 05 2.01 05	Penanganan Konflik Sosial sesuai Ketentuan Peraturan Perundang-Undangan						10,510,000					Kecamatan Sayung		18,750,000	KECAMATAN SAYUNG
7 01 06	PROGRAM PEMBINAAN DAN PENGAWASAN PEMERINTAHAN DESA	Terpenuhinya Fasilitasi, Rekomendasi dan Koordinasi Pembinaan dan Pengawasan Pemerintahan Desa	TAHUN		TAHUN	1 TAHUN	19,820,800						1 TAHUN	34,850,000	
7 01 06 2.01	Fasilitasi, Rekomendasi dan Koordinasi Pembinaan dan Pengawasan Pemerintahan Desa	TERLAKSANYA Terpenuhinya Fasilitasi, Rekomendasi dan Koordinasi Pembinaan dan Pengawasan Pemerintahan Desa	TAHUN		TAHUN	1 TAHUN	19,820,800						1 TAHUN	34,850,000	

**Penetapan Rencana Kerja Pemerintah Daerah (RKPD)
Kabupaten Demak
Tahun 2022**

Kode	Urusan/ Bidang Urusan/ Program/ Kegiatan/ Sub Kegiatan	Indikator Program/ Kegiatan/ Sub Kegiatan	Target Akhir Periode RPJMD	Realisasi Capaian RKPD Tahun 2020	Prakiraan Capaian Target RKPD Tahun 2021	Capaian Kinerja dan Kerangka Pendanaan						Kelompok Sasaran	Prakiraan Maju Rencana Tahun 2023		Perangkat Daerah Penanggung Jawab
						Target 2022	Pagu Indikatif	Lokasi	Sumber Dana	Prioritas			Target	Pagu Indikatif	
										Nasional	Daerah				
7 01 06 2.01 05	Fasilitasi Pelaksanaan Tugas Kepala Desa dan Perangkat Desa						19,820,800					kecamatan sayung		34,850,000	KECAMATAN SAYUNG
7	UNSUR KEWILAYAHAN														
7 01	KECAMATAN														
7 01 01	PROGRAM PENUNJANG URUSAN PEMERINTAHAN DAERAH KABUPATEN/KOTA	Capaian layanan kesekretariatan	%		%	100 %	2,325,713,305						100 %	2,711,800,000	
7 01 01 2.02	Administrasi Keuangan Perangkat Daerah	Jumlah ASN yang terbayarkan gaji dan tunjangannya	OB		OB	17 OB	2,079,764,105						17 OB	2,327,000,000	
7 01 01 2.02 01	Penyediaan Gaji dan Tunjangan ASN	Jumlah ASN yang terbayarkan gaji dan tunjangannya				18 OB	1,968,264,105	Kab. Demak, Karangtengah-Semua Kelurahan	Dana Transfer Umum-Dana Alokasi Umum	Meningkatkan Sumber Daya Manusia Yang Berkualitas Dan Berdaya Saing		ASN	18 OB	2,200,000,000	KECAMATAN KARANGTENGGAH
7 01 01 2.02 02	Penyediaan Administrasi Pelaksanaan Tugas ASN	Jumlah Honorarium ASN dan Non ASN pendukung pelaksanaan tugas yang terbayar				10 OB	111,500,000	Kab. Demak, Karangtengah-Semua Kelurahan	Dana Transfer Umum-Dana Alokasi Umum	Meningkatkan Sumber Daya Manusia Yang Berkualitas Dan Berdaya Saing		ASN	10 OB	127,000,000	KECAMATAN KARANGTENGGAH
7 01 01 2.05	Administrasi Kepegawaian Perangkat Daerah	Jumlah pegawai yang mengikuti pendidikan dan pelatihan	orang		orang	18 orang	66,060,000						18 orang	92,000,000	
7 01 01 2.05 02	Pengadaan Pakaian Dinas Beserta Atribut Kelengkapannya	Jumlah pakaian dinas yang disediakan				18 unit	6,300,000	Kab. Demak, Karangtengah-Semua Kelurahan	Dana Transfer Umum-Dana Alokasi Umum	Meningkatkan Sumber Daya Manusia Yang Berkualitas Dan Berdaya Saing		ASN	18 unit	12,000,000	KECAMATAN KARANGTENGGAH
7 01 01 2.05 09	Pendidikan dan Pelatihan Pegawai Berdasarkan Tugas dan Fungsi	Jumlah Pegawai yang Mengikuti Diklat				18 orang	59,760,000	Kab. Demak, Karangtengah-Semua Kelurahan	Dana Transfer Umum-Dana Alokasi Umum	Meningkatkan Sumber Daya Manusia Yang Berkualitas Dan Berdaya Saing		ASN	18 orang	80,000,000	KECAMATAN KARANGTENGGAH
7 01 01 2.06	Administrasi Umum Perangkat Daerah	Jumlah peralatan dan perlengkapan kantor yang disediakan	paket		paket	1 paket	86,299,200						1 paket	117,700,000	
7 01 01 2.06 01	Penyediaan Komponen Instalasi Listrik/Penerangan Bangunan Kantor	Jumlah komponen instalasi listrik/penerangan bangunann kantor yang disediakan				6 jenis komponen	3,601,100	Kab. Demak, Karangtengah-Semua Kelurahan	Dana Transfer Umum-Dana Alokasi Umum	Meningkatkan Sumber Daya Manusia Yang Berkualitas Dan Berdaya Saing		Perangkat Daerah	6 jenis komponen	9,350,000	KECAMATAN KARANGTENGGAH
7 01 01 2.06 02	Penyediaan Peralatan dan Perlengkapan Kantor	Jumlah Peralatan dan Perlengkapan kantor yang disediakan				1 paket	18,981,500	Kab. Demak, Karangtengah-Semua Kelurahan	Dana Transfer Umum-Dana Alokasi Umum	Meningkatkan Sumber Daya Manusia Yang Berkualitas Dan Berdaya Saing		Perangkat Daerah	1 paket	38,500,000	KECAMATAN KARANGTENGGAH

**Penetapan Rencana Kerja Pemerintah Daerah (RKPD)
Kabupaten Demak
Tahun 2022**

Kode	Urusan/ Bidang Urusan/ Program/ Kegiatan/ Sub Kegiatan	Indikator Program/ Kegiatan/ Sub Kegiatan	Target Akhir Periode RPJMD	Realisasi Capaian RKPD Tahun 2020	Prakiraan Capaian Target RKPD Tahun 2021	Capaian Kinerja dan Kerangka Pendanaan						Kelompok Sasaran	Prakiraan Maju Rencana Tahun 2023		Perangkat Daerah Penanggung Jawab
						Target 2022	Pagu Indikatif	Lokasi	Sumber Dana	Prioritas			Target	Pagu Indikatif	
										Nasional	Daerah				
7 01 01 2.06 05	Penyediaan Barang Cetakan dan Penggandaan	Jumlah barang cetakan dan penggandaan yang disediakan				12 bulan	10,976,600	Kab. Demak, Karangtengah-Semua Kelurahan	Dana Transfer Umum-Dana Alokasi Umum	Meningkatkan Sumber Daya Manusia Yang Berkualitas Dan Berdaya Saing		Perangkat Daerah	12 bulan	19,800,000	KECAMATAN KARANGTENGAH
7 01 01 2.06 06	Penyediaan Bahan Bacaan dan Peraturan Perundang-undangan	Jumlah bahan bacaan dan Peraturan Perundang-Undangan				12 Eksemplar	3,000,000	Kab. Demak, Karangtengah-Semua Kelurahan	Dana Transfer Umum-Dana Alokasi Umum	Meningkatkan Sumber Daya Manusia Yang Berkualitas Dan Berdaya Saing		Perangkat Daerah	12 Eksemplar	6,050,000	KECAMATAN KARANGTENGAH
7 01 01 2.06 09	Penyelenggaraan Rapat Koordinasi dan Konsultasi SKPD	Jumlah rapat yang diikuti dan diselenggarakan				12 bulan	49,740,000	Kab. Demak, Karangtengah-Semua Kelurahan	Dana Transfer Umum-Dana Alokasi Umum	Meningkatkan Sumber Daya Manusia Yang Berkualitas Dan Berdaya Saing		Perangkat Daerah	12 bulan	44,000,000	KECAMATAN KARANGTENGAH
7 01 01 2.08	Penyediaan Jasa Penunjang Urusan Pemerintahan Daerah	Jumlah layanan komunikasi, sumberdaya air dan listrik yang terpenuhi	layanan		layanan	4 layanan	49,800,000						4 layanan	61,100,000	
7 01 01 2.08 01	Penyediaan Jasa Surat Menyurat	Jumlah surat yang terkirim				30 surat	300,000	Kab. Demak, Karangtengah-Semua Kelurahan	Dana Transfer Umum-Dana Alokasi Umum	Meningkatkan Sumber Daya Manusia Yang Berkualitas Dan Berdaya Saing		Perangkat Daerah	30 surat	1,100,000	KECAMATAN KARANGTENGAH
7 01 01 2.08 02	Penyediaan Jasa Komunikasi, Sumber Daya Air dan Listrik	Jumlah layanan komunikasi, sumberdaya air dan listrik yang terpenuhi				4 layanan	49,500,000	Kab. Demak, Karangtengah-Semua Kelurahan	Dana Transfer Umum-Dana Alokasi Umum	Meningkatkan Sumber Daya Manusia Yang Berkualitas Dan Berdaya Saing		Perangkat Daerah	4 layanan	60,000,000	KECAMATAN KARANGTENGAH
7 01 01 2.09	Pemeliharaan Barang Milik Daerah Penunjang Urusan Pemerintahan Daerah	Jumlah gedung kantor dan rumah dinas yang terpelihara	unit		unit	2 unit	43,790,000						2 unit	114,000,000	
7 01 01 2.09 02	Penyediaan Jasa Pemeliharaan, Biaya Pemeliharaan, Pajak, dan Perizinan Kendaraan Dinas Operasional atau Lapangan	Jumlah kendaraan dinas operasional /lapangan yang terpelihara				8 unit	29,450,000	Kab. Demak, Karangtengah-Semua Kelurahan	Dana Transfer Umum-Dana Alokasi Umum	Meningkatkan Sumber Daya Manusia Yang Berkualitas Dan Berdaya Saing		Perangkat Daerah	8 unit	44,000,000	KECAMATAN KARANGTENGAH
7 01 01 2.09 06	Pemeliharaan Peralatan dan Mesin Lainnya	Jumlah peralatan dan mesin yang terpelihara				32 unit	9,340,000	Kab. Demak, Karangtengah-Semua Kelurahan	Dana Transfer Umum-Dana Alokasi Umum	Meningkatkan Sumber Daya Manusia Yang Berkualitas Dan Berdaya Saing		Perangkat Daerah	32 unit	20,000,000	KECAMATAN KARANGTENGAH
7 01 01 2.09 09	Pemeliharaan/Rehabilitasi Gedung Kantor dan Bangunan Lainnya	Jumlah Gedung/bangunan yang direhabilitasi				1 Unit	5,000,000	Kab. Demak, Karangtengah-Semua Kelurahan	Dana Transfer Umum-Dana Alokasi Umum	Meningkatkan Sumber Daya Manusia Yang Berkualitas Dan Berdaya Saing		Perangkat Daerah	1 Unit	50,000,000	KECAMATAN KARANGTENGAH
7 01 02	PROGRAM PENYELENGGARAAN PEMERINTAHAN DAN PELAYANAN PUBLIK	Prosentase Penyelenggaraan Pemerintahan dan pelayanan publik yang baik	persen		persen	100 persen	15,288,600						100 persen	125,000,000	

**Penetapan Rencana Kerja Pemerintah Daerah (RKPD)
Kabupaten Demak
Tahun 2022**

Kode	Urusan/ Bidang Urusan/ Program/ Kegiatan/ Sub Kegiatan	Indikator Program/ Kegiatan/ Sub Kegiatan	Target Akhir Periode RPJMD	Realisasi Capaian RKPD Tahun 2020	Prakiraan Capaian Target RKPD Tahun 2021	Capaian Kinerja dan Kerangka Pendanaan						Kelompok Sasaran	Prakiraan Maju Rencana Tahun 2023		Perangkat Daerah Penanggung Jawab
						Target 2022	Pagu Indikatif	Lokasi	Sumber Dana	Prioritas			Target	Pagu Indikatif	
										Nasional	Daerah				
7 01 02 2.01	Koordinasi Penyelenggaraan Kegiatan Pemerintahan di Tingkat Kecamatan	Jumlah kegiatan pemerintahan yang dikoordinasikan dengan PD/Instansi vertikal	pekerjaan		pekerjaan	9 pekerjaan	4,188,600					9 pekerjaan	75,000,000		
7 01 02 2.01 01	Koordinasi/Sinergi Perencanaan dan Pelaksanaan Kegiatan Pemerintahan dengan Perangkat Daerah dan Instansi Vertikal Terkait	Jumlah kegiatan pemerintahan yang dikoordinasikan dengan PD/Instansi vertikal				1 pekerjaan	4,188,600	Kab. Demak, Karangtengah, Semua Kelurahan	Dana Transfer Umum - Dana Alokasi Umum	Memperkuat Ketahanan Ekonomi Untuk Pertumbuhan Yang Berkualitas dan Berkeadilan	4.5 Pelatihan start up wirausaha muda	Masyarakat	1 pekerjaan	75,000,000	KECAMATAN KARANGTENGGAH
7 01 02 2.04	Pelaksanaan Urusan Pemerintahan yang Dilimpahkan kepada Camat	Jumlah perizinan usaha mikro yang dikeluarkan kecamatan	dokumen		dokumen	55 dokumen	11,100,000					55 dokumen	50,000,000		
7 01 02 2.04 03	Pelaksanaan Urusan Pemerintahan yang terkait dengan Kewenangan Lain yang Dilimpahkan	Jumlah perizinan Usaha mikro yang dikeluarkan oleh kecamatan				55 Dokumen	11,100,000	Kab. Demak, Karangtengah, Semua Kelurahan	Dana Transfer Umum- Dana Alokasi Umum	Memperkuat Ketahanan Ekonomi Untuk Pertumbuhan Yang Berkualitas dan Berkeadilan	4.7 Kemudahan perijinan usaha mikro	Masyarakat	55 Dokumen	50,000,000	KECAMATAN KARANGTENGGAH
7 01 03	PROGRAM PEMBERDAYAAN MASYARAKAT DESA DAN KELURAHAN	Prosentase Lembaga Pemberdayaan masyarakat yang masih aktif	Persen		Persen	100 Persen	30,518,600					100 Persen	45,000,000		
7 01 03 2.01	Koordinasi Kegiatan Pemberdayaan Desa	Jumlah peserta yang mengikuti Musrenbangcam	orang		orang	40 orang	30,518,600					40 orang	45,000,000		
7 01 03 2.01 01	Peningkatan Partisipasi Masyarakat dalam Forum Musyawarah Perencanaan Pembangunan di Desa	Jumlah peserta yang mengikuti Musrenbangcam				30 orang	5,518,600	Kab. Demak, Karangtengah, Semua Kelurahan	Dana Transfer Umum- Dana Alokasi Umum	3.1 Peningkatan Alokasi Dana Desa (ADD) kepada pemerintah desa dalam rangka percepatan pembangunan infrastruktur perdesaan		Masyarakat	30 orang	15,000,000	KECAMATAN KARANGTENGGAH

**Penetapan Rencana Kerja Pemerintah Daerah (RKPD)
Kabupaten Demak
Tahun 2022**

Kode	Urusan/ Bidang Urusan/ Program/ Kegiatan/ Sub Kegiatan	Indikator Program/ Kegiatan/ Sub Kegiatan	Target Akhir Periode RPJMD	Realisasi Capaian RKPD Tahun 2020	Prakiraan Capaian Target RKPD Tahun 2021	Capaian Kinerja dan Kerangka Pendanaan						Kelompok Sasaran	Prakiraan Maju Rencana Tahun 2023		Perangkat Daerah Penanggung Jawab
						Target 2022	Pagu Indikatif	Lokasi	Sumber Dana	Prioritas			Target	Pagu Indikatif	
										Nasional	Daerah				
7 01 03 2.01 02	Sinkronisasi Program Kerja dan Kegiatan Pemberdayaan Masyarakat yang dilakukan oleh Pemerintah dan Swasta di Wilayah Kerja Kecamatan	Jumlah Pelaksanaan Pelatihan UMKM				2 Pertemuan	25,000,000	Kab. Demak, Karangtengah, Semua Kelurahan	Dana Transfer Umum- Dana Alokasi Umum	Nasional	4.6 Pelatihan ketrampilan, bantuan stimulan, dan pendampingan jaringan pemasaran untuk pelaku UMKM terutama kelompok muda dan perempuan	Masyarakat	2 Pertemuan	30,000,000	KECAMATAN KARANGTENGAH
7 01 04	PROGRAM KOORDINASI KETENTRAMAN DAN KETERTIBAN UMUM	Cakupan keamanan wilayah	persen		persen	100 persen	191,768,600						100 persen	256,500,000	
7 01 04 2.01	Koordinasi Upaya Penyelenggaraan Ketenteraman dan Ketertiban Umum	Jumlah wilayah yang menjadi cakupan patroli	desa		desa	17 desa	185,800,000						17 desa	250,000,000	
7 01 04 2.01 01	Sinergitas dengan Kepolisian Negara Republik Indonesia, Tentara Nasional Indonesia dan Instansi Vertikal di Wilayah Kecamatan	Jumlah Wilayah yang menjadi cakupan patroli keamanan lingkungan Jumlah wilayah yang menjadi cakupan penanganan Covid-19				17 Desa 17 Desa	110,800,000	Kab. Demak, Karangtengah, Semua Kelurahan	Dana Transfer Umum- Dana Alokasi Umum Dana Insentif Daerah	Memperkuat Stabilitas Polhukhankam Dan Transformasi Pelayanan Publik	1.4 Percepatan penanganan covid 19 dan stunting	Masyarakat	17 Desa 17 Desa	150,000,000	KECAMATAN KARANGTENGAH
7 01 04 2.01 02	Harmonisasi Hubungan Dengan Tokoh Agama dan Tokoh Masyarakat	Jumlah pertemuan Forum Ulama Umara yang dilaksanakan di tingkat kecamatan				3 pertemuan	75,000,000	Kab. Demak, Karangtengah, Semua Kelurahan	Dana Transfer Umum- Dana Alokasi Umum	Memperkuat Stabilitas Polhukhankam Dan Transformasi Pelayanan Publik		Masyarakat	3 pertemuan	100,000,000	KECAMATAN KARANGTENGAH
7 01 04 2.02	Koordinasi Penerapan dan Penegakan Peraturan Daerah dan Peraturan Kepala Daerah	Jumlah Pelaksanaan Pelatihan Linmas	Kali		Kali	1 Kali	5,968,600						1 Kali	6,500,000	
7 01 04 2.02 01	Koordinasi/Sinergi Dengan Perangkat Daerah yang Tugas dan Fungsinya di Bidang Penegakan Peraturan Perundang-Undangan dan/atau Kepolisian Negara Republik Indonesia	Jumlah Pelatihan Linmas				1 Kali	5,968,600	Kab. Demak, Karangtengah, Semua Kelurahan	Dana Transfer Umum- Dana Alokasi Umum			0	1 Kali	6,500,000	KECAMATAN KARANGTENGAH

**Penetapan Rencana Kerja Pemerintah Daerah (RKPD)
Kabupaten Demak
Tahun 2022**

Kode	Urusan/ Bidang Urusan/ Program/ Kegiatan/ Sub Kegiatan	Indikator Program/ Kegiatan/ Sub Kegiatan	Target Akhir Periode RPJMD	Realisasi Capaian RKPD Tahun 2020	Prakiraan Capaian Target RKPD Tahun 2021	Capaian Kinerja dan Kerangka Pendanaan						Kelompok Sasaran	Prakiraan Maju Rencana Tahun 2023		Perangkat Daerah Penanggung Jawab
						Target 2022	Pagu Indikatif	Lokasi	Sumber Dana	Prioritas			Target	Pagu Indikatif	
										Nasional	Daerah				
7 01 05	PROGRAM PENYELENGGARAAN URUSAN PEMERINTAHAN UMUM	Prosentase Penyelenggaraan Urusan Pemerintahan yang Dilaksanakan	Persen		Persen	100 Persen	4,370,000						100 Persen	23,100,000	
7 01 05 2.01	Penyelenggaraan Urusan Pemerintahan Umum sesuai Penugasan Kepala Daerah	Jumlah pelaksanaan pembinaan wawasan kebangsaan dan ketahanan nasional	kali		kali	3 kali	4,370,000						3 kali	23,100,000	
7 01 05 2.01 01	Pembinaan Wawasan Kebangsaan dan Ketahanan Nasional dalam rangka Memantapkan Pengamalan Pancasila, Pelaksanaan Undang- Undang Dasar Negara Republik Indonesia Tahun 1945, Pelestarian Bhinneka Tunggal Ika serta Pemertahanan dan Pemeliharaan Keutuhan Negara Kesatuan Republik Indonesia	Jumlah pelaksanaan pembinaan wawasan kebangsaan dan ketahanan nasional				1 Kali	2,120,000	Kab. Demak, Karangtengah Semua Kelurahan	Dana Transfer Umum- Dana Alokasi Umum	Memperkuat Stabilitas Polhukhankam Dan Transformasi Pelayanan Publik	4.5 Pelatihan start up wirausaha muda	Masyarakat	1 Kali	17,600,000	KECAMATAN KARANGTENGAH
7 01 05 2.01 05	Penanganan Konflik Sosial sesuai Ketentuan Peraturan Perundang- Undangan	Jumlah desa yang dilakukan pemantauan dan penyebarluasan informasi potensi bencana alam				17 Desa	2,250,000	Kab. Demak, Karangtengah Semua Kelurahan	Dana Transfer Umum- Dana Alokasi Umum	Memperkuat Stabilitas Polhukhankam Dan Transformasi Pelayanan Publik		Masyarakat	17 Desa	5,500,000	KECAMATAN KARANGTENGAH
7 01 06	PROGRAM PEMBINAAN DAN PENGAWASAN PEMERINTAHAN DESA	Prosentase Desa yang tertib dalam pengelolaan administrasi, keuangan dan aset pemerintahan desa	persen		persen	100 persen	20,855,000						100 persen	60,000,000	
7 01 06 2.01	Fasilitasi, Rekomendasi dan Koordinasi Pembinaan dan Pengawasan Pemerintahan Desa	Jumlah desa yang difasilitasi dalam pengelolaan keuangan dan pendayagunaan aset desa	desa		desa	17 desa	20,855,000						17 desa	60,000,000	
7 01 06 2.01 03	Fasilitasi Pengelolaan Keuangan Desa dan Pendayagunaan Aset Desa	Jumlah desa yang dilakukan pembinaan dalam pengelolaan keuangan dan pendayagunaan aset desa dan				17 Desa	5,455,000	Kab. Demak, Karangtengah Semua Kelurahan	Dana Transfer Umum- Dana Alokasi Umum	Memperkuat Stabilitas Polhukhankam Dan Transformasi Pelayanan Publik	3.1 Peningkatan Alokasi Dana Desa (ADD) kepada pemerintah desa dalam rangka percepatan pembangunan infrastruktur perdesaan	Masyarakat	17 Desa	20,000,000	KECAMATAN KARANGTENGAH

**Penetapan Rencana Kerja Pemerintah Daerah (RKPD)
Kabupaten Demak
Tahun 2022**

Kode	Urusan/ Bidang Urusan/ Program/ Kegiatan/ Sub Kegiatan	Indikator Program/ Kegiatan/ Sub Kegiatan	Target Akhir Periode RPJMD	Realisasi Capaian RKPD Tahun 2020	Prakiraan Capaian Target RKPD Tahun 2021	Capaian Kinerja dan Kerangka Pendanaan						Kelompok Sasaran	Prakiraan Maju Rencana Tahun 2023		Perangkat Daerah Penanggung Jawab
						Target 2022	Pagu Indikatif	Lokasi	Sumber Dana	Prioritas			Target	Pagu Indikatif	
										Nasional	Daerah				
7 01 06 2.01 12	Fasilitasi Pelaksanaan Tugas, Fungsi, dan Kewajiban Lembaga Kemasyarakatan	Jumlah desa yang yang lembaga kemasyarakatannya didampingi dalam pelaksanaan tugas, fungsi dan kewajibannya				17 Desa	15,400,000	Kab. Demak, Karangtengah-Semua Kelurahan	Dana Transfer Umum-Dana Alokasi Umum	Memperkuat Stabilitas Polhukhankam Dan Transformasi Pelayanan Publik	1.4 Percepatan penanganan covid 19 dan stunting	Masyarakat	17 Desa	40,000,000	KECAMATAN KARANGTENGAH
7	UNSUR KEWILAYAHAN														
7 01	KECAMATAN						2,726,437,205						2,932,273,421		
7 01 01	PROGRAM PENUNJANG URUSAN PEMERINTAHAN DAERAH KABUPATEN/KOTA	Capaian layanan kesekretariatan	%		%	100 %	2,453,797,805						100 %	2,650,843,421	
7 01 01 2.02	Administrasi Keuangan Perangkat Daerah	Jumlah Honorarium ASN dan Non ASN pendukung pelaksanaan tugas yang terbayar	OB		OB	12 OB	2,245,787,205						12 OB	2,331,244,000	
7 01 01 2.02 01	Penyediaan Gaji dan Tunjangan ASN	Jumlah ASN yang terbayarkan gaji dan tunjangannya				12 Bulan	2,045,787,205	Kab. Demak, Semua Kecamatan, Semua Kelurahan	Dana Transfer Umum-Dana Alokasi Umum			ASN	12 Bulan	2,131,244,000	KECAMATAN WONOSALAM
7 01 01 2.02 02	Penyediaan Administrasi Pelaksanaan Tugas ASN	Tersedianya honor pejabat pengguna anggaran, Bendahara Pengeluaran, Bendahara Barang, Pejabat Penatusahaan Keuangan, Pejabat Pelaksana Teknis kegiatan yang terbayar, Operator OPD dan Honor Tenaga Administrasi Non PNS				12 Bulan	200,000,000	Kab. Demak, Wonosalam, Semua Kelurahan	Dana Transfer Umum-Dana Alokasi Umum Dana Transfer Umum - Dana Alokasi Umum			ASN	12 Bulan	200,000,000	KECAMATAN WONOSALAM
7 01 01 2.05	Administrasi Kepegawaian Perangkat Daerah	Jumlah pakaian dinas yang disediakan	steel		steel	21 steel	40,320,000						21 steel	71,790,000	
7 01 01 2.05 02	Pengadaan Pakaian Dinas Beserta Atribut Kelengkapannya	Jumlah Pakaian yang di adakan				23 stell	7,350,000	Kab. Demak, Wonosalam, Semua Kelurahan	Dana Transfer Umum - Dana Alokasi Umum			ASN	23 stell	9,500,000	KECAMATAN WONOSALAM
7 01 01 2.05 09	Pendidikan dan Pelatihan Pegawai Berdasarkan Tugas dan Fungsi	Jumlah pegawai yang mengikuti diklat				21 orang	32,970,000	Kab. Demak, Wonosalam, Semua Kelurahan	Dana Transfer Umum-Dana Alokasi Umum Dana Transfer Umum - Dana Alokasi Umum			ASN	21 orang	62,290,000	KECAMATAN WONOSALAM
7 01 01 2.06	Administrasi Umum Perangkat Daerah	Jumlah Administrasi perangkat daerah yang terpenuhi	%		%	100 %	59,410,600						100 %	98,409,421	

Penetapan Rencana Kerja Pemerintah Daerah (RKPD)
Kabupaten Demak
Tahun 2022

Kode	Urusan/ Bidang Urusan/ Program/ Kegiatan/ Sub Kegiatan	Indikator Program/ Kegiatan/ Sub Kegiatan	Target Akhir Periode RPJMD	Realisasi Capaian RKPD Tahun 2020	Prakiraan Capaian Target RKPD Tahun 2021	Capaian Kinerja dan Kerangka Pendanaan						Kelompok Sasaran	Prakiraan Maju Rencana Tahun 2023		Perangkat Daerah Penanggung Jawab
						Target 2022	Pagu Indikatif	Lokasi	Sumber Dana	Prioritas			Target	Pagu Indikatif	
										Nasional	Daerah				
7 01 01 2.06 01	Penyediaan Komponen Instalasi Listrik/Penerangan Bangunan Kantor	Tersedianya komponen instalasi listrik/penerangan bangunn kantor				12 Bulan	5,127,200	Kab. Demak, Wonosalam, Semua Kelurahan	Dana Transfer Umum-Dana Alokasi Umum			Perangkat Daerah	12 Bulan	1,540,800	KECAMATAN WONOSALAM
7 01 01 2.06 02	Penyediaan Peralatan dan Perlengkapan Kantor	Jumlah Peralatan dan Jumlah Perlengkapan yang tersedia				12 Bulan	15,710,000	Kab. Demak, Wonosalam, Semua Kelurahan	Dana Transfer Umum-Dana Alokasi Umum			Perangkat Daerah	12 Bulan	24,241,021	KECAMATAN WONOSALAM
7 01 01 2.06 04	Penyediaan Bahan Logistik Kantor	Tersedianya makan minum rapat dan makan minum harian				12 Bulan	0	Kab. Demak, Wonosalam, Semua Kelurahan	Dana Transfer Umum-Dana Alokasi Umum			Perangkat Daerah	12 Bulan	25,875,000	KECAMATAN WONOSALAM
7 01 01 2.06 05	Penyediaan Barang Cetak dan Penggandaan	Terpenuhinya kebutuhan barang cetakan dan penggandaan				12 Bulan	8,823,400	Kab. Demak, Wonosalam, Semua Kelurahan	Dana Transfer Umum-Dana Alokasi Umum			Perangkat Daerah	12 Bulan	15,432,600	KECAMATAN WONOSALAM
7 01 01 2.06 06	Penyediaan Bahan Bacaan dan Peraturan Perundang-undangan	Jumlah Koran/Majalah/Buletin langganan dan Jumlah Buku/Peraturan Perundang-Undangan				12 Bulan	0	Kab. Demak, Wonosalam, Semua Kelurahan	Dana Transfer Umum-Dana Alokasi Umum			Perangkat Daerah	12 Bulan	1,320,000	KECAMATAN WONOSALAM
7 01 01 2.06 09	Penyelenggaraan Rapat Koordinasi dan Konsultasi SKPD	Jumlah SPPD Dalam Daerah dan Jumlah SPPD Luar Daerah				12 Bulan	29,750,000	Kab. Demak, Wonosalam, Semua Kelurahan	Dana Transfer Umum-Dana Alokasi Umum			Perangkat Daerah	12 Bulan	30,000,000	KECAMATAN WONOSALAM
7 01 01 2.07	Pengadaan Barang Milik Daerah Penunjang Urusan Pemerintah Daerah	Jumlah Pengadaan Peralatan kantor yang diadakan	unit		unit	4 unit	25,000,000						4 unit	40,000,000	
7 01 01 2.07 06	Pengadaan Peralatan dan Mesin Lainnya	Jumlah Pengadaan Peralatan yang diadakan				12 Bulan	25,000,000	Kab. Demak, Wonosalam, Semua Kelurahan	Dana Transfer Umum - Dana Alokasi Umum			Perangkat Daerah	12 Bulan	40,000,000	KECAMATAN WONOSALAM
7 01 01 2.08	Penyediaan Jasa Penunjang Urusan Pemerintahan Daerah	Jumlah layanan komunikasi, sumberdaya air dan listrik yang terpenuhi	layanan		layanan	4 layanan	42,400,000						4 layanan	44,400,000	
7 01 01 2.08 01	Penyediaan Jasa Surat Menyurat	tersedianya materai				12 Bulan	1,000,000	Kab. Demak, Wonosalam, Semua Kelurahan	Dana Transfer Umum-Dana Alokasi Umum			Perangkat Daerah	12 Bulan	3,000,000	KECAMATAN WONOSALAM
7 01 01 2.08 02	Penyediaan Jasa Komunikasi, Sumber Daya Air dan Listrik	Terbayarnya rekening telpon, air ,jasa internet dan listrik				12 Bulan	41,400,000	Kab. Demak, Wonosalam, Semua Kelurahan	Dana Transfer Umum - Dana Bagi Hasil			Perangkat Daerah	12 Bulan	41,400,000	KECAMATAN WONOSALAM
7 01 01 2.09	Pemeliharaan Barang Milik Daerah Penunjang Urusan Pemerintahan Daerah	Jumlah gedung dan rumah dinas yang terpelihara	unit		unit	4 unit	40,880,000						4 unit	65,000,000	

**Penetapan Rencana Kerja Pemerintah Daerah (RKPD)
Kabupaten Demak
Tahun 2022**

Kode	Urusan/ Bidang Urusan/ Program/ Kegiatan/ Sub Kegiatan	Indikator Program/ Kegiatan/ Sub Kegiatan	Target Akhir Periode RPJMD	Realisasi Capaian RKPD Tahun 2020	Prakiraan Capaian Target RKPD Tahun 2021	Capaian Kinerja dan Kerangka Pendanaan						Kelompok Sasaran	Prakiraan Maju Rencana Tahun 2023		Perangkat Daerah Penanggung Jawab
						Target 2022	Pagu Indikatif	Lokasi	Sumber Dana	Prioritas			Target	Pagu Indikatif	
										Nasional	Daerah				
7 01 01 2.09 02	Penyediaan Jasa Pemeliharaan, Biaya Pemeliharaan, Pajak, dan Perizinan Kendaraan Dinas Operasional atau Lapangan	Jumlah Kendaraan Dinas Roda Dua dan Jumlah Kendaraan Roda Empat yang terpelihara				12 Bulan	24,100,000	Kab. Demak, Wonosalam, Semua Kelurahan	Dana Transfer Umum-Dana Alokasi Umum	Meningkatkan Sumber Daya Manusia Yang Berkualitas Dan Berdaya Saing		Perangkat Daerah	12 Bulan	35,000,000	KECAMATAN WONOSALAM
7 01 01 2.09 09	Pemeliharaan/Rehabilitasi Gedung Kantor dan Bangunan Lainnya	Jumlah Gedung Kantor dan Jumlah Gedung Lainnya (Rumah Dinas) yang terpelihara				2 Unit	10,000,000	Kab. Demak, Wonosalam, Semua Kelurahan	Dana Transfer Umum-Dana Alokasi Umum	Meningkatkan Sumber Daya Manusia Yang Berkualitas Dan Berdaya Saing		Perangkat Daerah	2 Unit	25,000,000	KECAMATAN WONOSALAM
7 01 01 2.09 10	Pemeliharaan/Rehabilitasi Sarana dan Prasarana Gedung Kantor atau Bangunan Lainnya	Jumlah Sarana dan Prasarana Gedung Kantor atau Bangunan Lainnya yang terpelihara				12 Bulan	6,780,000	Kab. Demak, Wonosalam, Semua Kelurahan	Dana Transfer Umum-Dana Alokasi Umum	Meningkatkan Sumber Daya Manusia Yang Berkualitas Dan Berdaya Saing		Perangkat Daerah	12 Bulan	5,000,000	KECAMATAN WONOSALAM
7 01 02	PROGRAM PENYELENGGARAAN PEMERINTAHAN DAN PELAYANAN PUBLIK	Prosentase penyelenggaraan pemerintahan dan pelayanan publik yang baik	satu		satu	0 satu	19,145,000						0 satu	114,155,000	
7 01 02 2.01	Koordinasi Penyelenggaraan Kegiatan Pemerintahan di Tingkat Kecamatan	Jumlah kegiatan pemerintahan yang dikoordinasikan dengan PD/Instansi vertikal	pekerjaan		pekerjaan	9 pekerjaan	8,385,000						9 pekerjaan	106,505,000	
7 01 02 2.01 01	Koordinasi/Sinergi Perencanaan dan Pelaksanaan Kegiatan Pemerintahan dengan Perangkat Daerah dan Instansi Vertikal Terkait	Jumlah kegiatan pemerintahan yang dikoordinasikan dengan PD/Instansi vertikal				9 kegiatan	8,385,000	Semua Kab/Kota, Semua Kecamatan, Semua Kelurahan	Dana Transfer Umum-Dana Alokasi Umum			Masyarakat	9 kegiatan	106,505,000	KECAMATAN WONOSALAM
7 01 02 2.04	Pelaksanaan Urusan Pemerintahan yang Dilimpahkan kepada Camat	Jumlah perizinan usaha mikro yang dikeluarkan kecamatan	dokumen		dokumen	55 dokumen	10,760,000						55 dokumen	7,650,000	
7 01 02 2.04 03	Pelaksanaan Urusan Pemerintahan yang terkait dengan Kewenangan Lain yang Dilimpahkan	Jumlah best practice pelayanan publik di kecamatan dan jumlah perizinan UMKM yang dikeluarkan				50 dokumen	10,760,000	Kab. Demak, Wonosalam, Semua Kelurahan	Dana Transfer Umum - Dana Alokasi Umum	Memperkuat Ketahanan Ekonomi Untuk Pertumbuhan Yang Berkualitas dan Berkeadilan		Masyarakat	50 dokumen	7,650,000	KECAMATAN WONOSALAM
7 01 03	PROGRAM PEMBERDAYAAN MASYARAKAT DESA DAN KELURAHAN	Prosentase Lembaga Pemberdayaan Masyarakat yang masih aktif	0		0	0 0	32,683,600						0 0	40,250,000	
7 01 03 2.01	Koordinasi Kegiatan Pemberdayaan Desa	Jumlah peserta yang mengikuti Musrenbangcam	orang		orang	63 orang	32,683,600						63 orang	40,250,000	

**Penetapan Rencana Kerja Pemerintah Daerah (RKPD)
Kabupaten Demak
Tahun 2022**

Kode	Urusan/ Bidang Urusan/ Program/ Kegiatan/ Sub Kegiatan	Indikator Program/ Kegiatan/ Sub Kegiatan	Target Akhir Periode RPJMD	Realisasi Capaian RKPD Tahun 2020	Prakiraan Capaian Target RKPD Tahun 2021	Capaian Kinerja dan Kerangka Pendanaan						Kelompok Sasaran	Prakiraan Maju Rencana Tahun 2023		Perangkat Daerah Penanggung Jawab
						Target 2022	Pagu Indikatif	Lokasi	Sumber Dana	Prioritas			Target	Pagu Indikatif	
										Nasional	Daerah				
7 01 03 2.01 01	Peningkatan Partisipasi Masyarakat dalam Forum Musyawarah Perencanaan Pembangunan di Desa	Jumlah dokumen rencana pembangunan kecamatan				1 Dokumen	7,683,600	Kab. Demak, Wonosalam, Semua Kelurahan	Dana Transfer Umum- Dana Alokasi Umum			Masyarakat	1 Dokumen	15,250,000	KECAMATAN WONOSALAM
7 01 03 2.01 02	Sinkronisasi Program Kerja dan Kegiatan Pemberdayaan Masyarakat yang dilakukan oleh Pemerintah dan Swasta di Wilayah Kerja Kecamatan	Jumlah Pelaksanaan Pelatihan UMKM				2 pekerjaan	25,000,000		Dana Transfer Umum- Dana Alokasi Umum		4.2 Pembentukan klaster UMKM	Masyarakat	2 pekerjaan	25,000,000	KECAMATAN WONOSALAM
7 01 04	PROGRAM KOORDINASI KETENTRAMAN DAN KETERTIBAN UMUM	Cakupan Keamanan Wilayah	0		0	0 0	185,800,000						0 0	27,425,000	
7 01 04 2.01	Koordinasi Upaya Penyelenggaraan Ketenteraman dan Ketertiban Umum	Jumlah pertemuan Forum Ulama Umaro yang dilaksanakan di tingkat kecamatan	pertemuan		pertemuan	1 pertemuan	185,800,000						1 pertemuan	27,425,000	
7 01 04 2.01 01	Sinergitas dengan Kepolisian Negara Republik Indonesia, Tentara Nasional Indonesia dan Instansi Vertikal di Wilayah Kecamatan	Jumlah wilayah yang menjadi cakupan patroli keamanan lingkungan , Cakupan wilayah penanganan Covid-19				21 Desa	110,800,000	Kab. Demak, Wonosalam, Semua Kelurahan	Dana Transfer Umum- Dana Alokasi Umum			Masyarakat	21 Desa	9,000,000	KECAMATAN WONOSALAM
7 01 04 2.01 02	Harmonisasi Hubungan Dengan Tokoh Agama dan Tokoh Masyarakat	Jml forum komunikasi dlm rangka harmonisasi hubungan dengan tokoh agama/masyarakat				1 kegiatan	75,000,000	Kab. Demak, Wonosalam, Semua Kelurahan	Dana Transfer Umum - Dana Alokasi Umum			Masyarakat	1 kegiatan	18,425,000	KECAMATAN WONOSALAM
7 01 05	PROGRAM PENYELENGGARAAN URUSAN PEMERINTAHAN UMUM	Prosentase Penyelenggaraan Urusan Pemerintahan yang dilaksanakan	satu		satu	0 satu	7,012,900						0 satu	20,500,000	
7 01 05 2.01	Penyelenggaraan Urusan Pemerintahan Umum sesuai Penugasan Kepala Daerah	Jumlah Pelaksanaan pembinaan wawasan kebangsaan dan ketahanan nasional	kali		kali	3 kali	7,012,900						3 kali	20,500,000	

**Penetapan Rencana Kerja Pemerintah Daerah (RKPD)
Kabupaten Demak
Tahun 2022**

Kode	Urusan/ Bidang Urusan/ Program/ Kegiatan/ Sub Kegiatan	Indikator Program/ Kegiatan/ Sub Kegiatan	Target Akhir Periode RPJMD	Realisasi Capaian RKPD Tahun 2020	Prakiraan Capaian Target RKPD Tahun 2021	Capaian Kinerja dan Kerangka Pendanaan						Kelompok Sasaran	Prakiraan Maju Rencana Tahun 2023		Perangkat Daerah Penanggung Jawab
						Target 2022	Pagu Indikatif	Lokasi	Sumber Dana	Prioritas			Target	Pagu Indikatif	
										Nasional	Daerah				
7 01 05 2.01 01	Pembinaan Wawasan Kebangsaan dan Ketahanan Nasional dalam rangka Memantapkan Pengamalan Pancasila, Pelaksanaan Undang-Undang Dasar Negara Republik Indonesia Tahun 1945, Pelestarian Bhinneka Tunggal Ika serta Pemertahanan dan Pemeliharaan Keutuhan Negara Kesatuan Republik Indonesia	Jumlah kegiatan upacara hari besar nasional dan karnaval tingkat kabupaten				2 kegiatan	4,462,900	Kab. Demak, Wonosalam, Semua Kelurahan	Dana Transfer Umum - Dana Alokasi Umum	Memperkuat Stabilitas Polhukhankam Dan Transformasi Pelayanan Publik	Masyarakat	2 kegiatan	15,500,000	KECAMATAN WONOSALAM	
7 01 05 2.01 05	Penanganan Konflik Sosial sesuai Ketentuan Peraturan Perundang-Undangan	Jumlah desa yang menjadi cakupan penyebarluasan informasi potensi bencana alam				21 Desa	2,550,000	Kab. Demak, Wonosalam, Semua Kelurahan	Dana Transfer Umum - Dana Alokasi Umum	Memperkuat Stabilitas Polhukhankam Dan Transformasi Pelayanan Publik	Masyarakat	21 Desa	5,000,000	KECAMATAN WONOSALAM	
7 01 06	PROGRAM PEMBINAAN DAN PENGAWASAN PEMERINTAHAN DESA	Prosentase Desa yang Tertib Dalam Pengelolaan Administrasi, Keuangan dan Asset Pemerintahan Desa	0		0	0 0	27,997,900					0 0	79,100,000		
7 01 06 2.01	Fasilitasi, Rekomendasi dan Koordinasi Pembinaan dan Pengawasan Pemerintahan Desa	Jumlah desa yang lembaga masyarakatnya didampingi dalam pelaksanaan tugas, fungsi dan kewajibannya	Desa		Desa	21 Desa	27,997,900					21 Desa	79,100,000		
7 01 06 2.01 03	Fasilitasi Pengelolaan Keuangan Desa dan Pendayagunaan Aset Desa	Jumlah desa yang rancangan Perdes APBDesnya dievaluasi, jumlah cakupan desa yang mendapatkan pembinaan DD/ADD, Jumlah cakupan desa yang mendapatkan pembinaan administarsi desa				4 kegiatan	14,975,000	Kab. Demak, Wonosalam, Semua Kelurahan	Dana Transfer Umum - Dana Alokasi Umum		Masyarakat	4 kegiatan	44,100,000	KECAMATAN WONOSALAM	
7 01 06 2.01 12	Fasilitasi Pelaksanaan Tugas, Fungsi, dan Kewajiban Lembaga Kemasyarakatan	Jumlah pembinaan organisasi perempuan/PKK di desa				21 Desa	13,022,900	Kab. Demak, Wonosalam, Semua Kelurahan	Dana Transfer Umum - Dana Alokasi Umum		Masyarakat	21 Desa	35,000,000	KECAMATAN WONOSALAM	
7	UNSUR KEWILAYAHAN														
7 01	KECAMATAN						2,930,167,933						3,175,800,000		

**Penetapan Rencana Kerja Pemerintah Daerah (RKPD)
Kabupaten Demak
Tahun 2022**

Kode	Urusan/ Bidang Urusan/ Program/ Kegiatan/ Sub Kegiatan	Indikator Program/ Kegiatan/ Sub Kegiatan	Target Akhir Periode RPJMD	Realisasi Capaian RKP Tahun 2020	Prakiraan Capaian Target RKP Tahun 2021	Capaian Kinerja dan Kerangka Pendanaan						Kelompok Sasaran	Prakiraan Maju Rencana Tahun 2023		Perangkat Daerah Penanggung Jawab
						Target 2022	Pagu Indikatif	Lokasi	Sumber Dana	Prioritas			Target	Pagu Indikatif	
										Nasional	Daerah				
7 01 01	PROGRAM PENUNJANG URUSAN PEMERINTAHAN DAERAH KABUPATEN/KOTA						2,557,272,633						2,880,800,000		
7 01 01	Administrasi Keuangan Perangkat Daerah						2,450,917,933						2,560,000,000		
7 01 01	2.02 01	Penyediaan Gaji dan Tunjangan ASN	Terbayarnya gaji dan tunjangan ASN			12 bulan	2,231,117,933	Kab. Demak, Dempet, Semua Kelurahan	Dana Transfer Umum- Dana Alokasi Umum			12 bulan	2,400,000,000	KECAMATAN DEMPET	
7 01 01	2.02 02	Penyediaan Administrasi Pelaksanaan Tugas ASN	Terbayarnya honor pejabat pengguna anggaran, pejabat penatausahaan keuangan, bendahara pengeluaran, bendahara barang, operator OPD dan tenaga non PNS			12 bulan	219,800,000	Kab. Demak, Dempet, Semua Kelurahan	Dana Transfer Umum- Dana Alokasi Umum			12 bulan	160,000,000	KECAMATAN DEMPET	
7 01 01	2.05	Administrasi Kepegawaian Perangkat Daerah					0						54,400,000		
7 01 01	2.05 02	Pengadaan Pakaian Dinas Beserta Atribut Kelengkapannya	jumlah pegawai yang diberikan atribut			17 orang	0	Kab. Demak, Dempet, Semua Kelurahan	Dana Transfer Umum- Dana Alokasi Umum			17 orang	9,400,000	KECAMATAN DEMPET	
7 01 01	2.05 09	Pendidikan dan Pelatihan Pegawai Berdasarkan Tugas dan Fungsi	jumlah pegawai yang mengikuti diklat			17 orang	0	Kab. Demak, Dempet, Semua Kelurahan	Dana Transfer Umum- Dana Alokasi Umum			17 orang	45,000,000	KECAMATAN DEMPET	
7 01 01	2.06	Administrasi Umum Perangkat Daerah					49,884,700						60,400,000		
7 01 01	2.06 01	Penyediaan Komponen Instalasi Listrik/Penerangan Bangunan Kantor	Tersedianya komponen instalasi listrik/penerangan bangunan kantor			12 bulan	4,039,500	Kab. Demak, Dempet, Dempet	Dana Transfer Umum- Dana Alokasi Umum			12 bulan	4,500,000	KECAMATAN DEMPET	
7 01 01	2.06 02	Penyediaan Peralatan dan Perlengkapan Kantor	- Ketersediaan ATK - jumlah peralatan yang tersedia - jumlah perlengkapan yang tersedia			12 bulan	9,755,200	Kab. Demak, Dempet, Dempet	Dana Transfer Umum- Dana Alokasi Umum			12 bulan	13,200,000	KECAMATAN DEMPET	
7 01 01	2.06 04	Penyediaan Bahan Logistik Kantor	Tersedianya makan minum rapat dan makan minum harian			12 bulan	17,500,000	Kab. Demak, Dempet, Dempet	Dana Transfer Umum- Dana Alokasi Umum			12 bulan	19,000,000	KECAMATAN DEMPET	
7 01 01	2.06 05	Penyediaan Barang Cetakan dan Penggandaan	terpenuhinya kebutuhan barang cetakan dan penggandaan			12 bulan	4,900,000	Kab. Demak, Dempet, Dempet	Dana Transfer Umum- Dana Alokasi Umum			12 bulan	5,400,000	KECAMATAN DEMPET	

Penetapan Rencana Kerja Pemerintah Daerah (RKPD)
Kabupaten Demak
Tahun 2022

Kode	Urusan/ Bidang Urusan/ Program/ Kegiatan/ Sub Kegiatan	Indikator Program/ Kegiatan/ Sub Kegiatan	Target Akhir Periode RPJMD	Realisasi Capaian RKPD Tahun 2020	Prakiraan Capaian Target RKPD Tahun 2021	Capaian Kinerja dan Kerangka Pendanaan						Kelompok Sasaran	Prakiraan Maju Rencana Tahun 2023		Perangkat Daerah Penanggung Jawab
						Target 2022	Pagu Indikatif	Lokasi	Sumber Dana	Prioritas			Target	Pagu Indikatif	
										Nasional	Daerah				
7 01 01 2.06 06	Penyediaan Bahan Bacaan dan Peraturan Perundang-undangan	- jumlah koran/majalah/ buletin langganan - jumlah buku/peraturan perundang-undangan				12 bulan	1,690,000	Kab. Demak, Dempet, Dempet	Dana Transfer Umum-Dana Alokasi Umum			12 bulan	1,800,000	KECAMATAN DEMPET	
7 01 01 2.06 09	Penyelenggaraan Rapat Koordinasi dan Konsultasi SKPD	- jumlah SPPD dalam daerah - jumlah SPPD luar daerah				12 bulan	12,000,000	Kab. Demak, Dempet, Dempet	Dana Transfer Umum-Dana Alokasi Umum			12 bulan	16,500,000	KECAMATAN DEMPET	
7 01 01 2.07	Pengadaan Barang Milik Daerah Penunjang Urusan Pemerintah Daerah						8,460,000						79,200,000		
7 01 01 2.07 01	Pengadaan Kendaraan Perorangan Dinas atau Kendaraan Dinas Jabatan	tersedianya kendaraan dinas				1 unit	0	Kab. Demak, Dempet, Dempet	Dana Transfer Umum-Dana Alokasi Umum			1 unit	40,000,000	KECAMATAN DEMPET	
7 01 01 2.07 05	Pengadaan Mebel	- jumlah pengadaan mebel				2 unit	0	Kab. Demak, Dempet, Dempet	Dana Transfer Umum-Dana Alokasi Umum			2 unit	11,000,000	KECAMATAN DEMPET	
7 01 01 2.07 06	Pengadaan Peralatan dan Mesin Lainnya	jumlah pengadaan peralatan dan mesin lainnya				1 unit	8,460,000	Kab. Demak, Dempet, Dempet	Dana Transfer Umum-Dana Alokasi Umum			1 unit	13,200,000	KECAMATAN DEMPET	
7 01 01 2.07 10	Pengadaan Sarana dan Prasarana Gedung Kantor atau Bangunan Lainnya	jumlah pengadaan sarana prasarana				7 unit	0	Kab. Demak, Dempet, Dempet	Dana Transfer Umum-Dana Alokasi Umum			7 unit	15,000,000	KECAMATAN DEMPET	
7 01 01 2.08	Penyediaan Jasa Penunjang Urusan Pemerintahan Daerah						25,000,000						43,000,000		
7 01 01 2.08 01	Penyediaan Jasa Surat Menyurat	tersedianya materai				12 bulan	5,000,000	Kab. Demak, Dempet, Dempet	Dana Transfer Umum-Dana Alokasi Umum			12 bulan	4,500,000	KECAMATAN DEMPET	
7 01 01 2.08 02	Penyediaan Jasa Komunikasi, Sumber Daya Air dan Listrik	terbayarnya tagihan telpon dan listrik				12 bulan	20,000,000	Kab. Demak, Dempet, Dempet	Dana Transfer Umum-Dana Alokasi Umum			12 bulan	38,500,000	KECAMATAN DEMPET	
7 01 01 2.09	Pemeliharaan Barang Milik Daerah Penunjang Urusan Pemerintahan Daerah						23,010,000						83,800,000		
7 01 01 2.09 02	Penyediaan Jasa Pemeliharaan, Biaya Pemeliharaan, Pajak, dan Perizinan Kendaraan Dinas Operasional atau Lapangan	kendaraan dinas yang terpelihara				12 bulan	18,950,000	Kab. Demak, Dempet, Dempet	Dana Transfer Umum-Dana Alokasi Umum			12 bulan	30,000,000	KECAMATAN DEMPET	
7 01 01 2.09 09	Pemeliharaan/Rehabilitasi Gedung Kantor dan Bangunan Lainnya	- jumlah gedung kantor yang terpelihara - jumlah gedung lainnya (rumah dinas)				2 unit	0	Kab. Demak, Dempet, Dempet	Dana Transfer Umum-Dana Alokasi Umum			2 unit	45,000,000	KECAMATAN DEMPET	

**Penetapan Rencana Kerja Pemerintah Daerah (RKPD)
Kabupaten Demak
Tahun 2022**

Kode	Urusan/ Bidang Urusan/ Program/ Kegiatan/ Sub Kegiatan	Indikator Program/ Kegiatan/ Sub Kegiatan	Target Akhir Periode RPJMD	Realisasi Capaian RKPD Tahun 2020	Prakiraan Capaian Target RKPD Tahun 2021	Capaian Kinerja dan Kerangka Pendanaan						Kelompok Sasaran	Prakiraan Maju Rencana Tahun 2023		Perangkat Daerah Penanggung Jawab
						Target 2022	Pagu Indikatif	Lokasi	Sumber Dana	Prioritas			Target	Pagu Indikatif	
										Nasional	Daerah				
7 01 01 2.09 10	Pemeliharaan/Rehabilitasi Sarana dan Prasarana Gedung Kantor atau Bangunan Lainnya	- jumlah Sarana Gedung Kantor atau Bangunan Lainnya yang terpelihara - jumlah Prasarana Gedung Kantor atau Bangunan Lainnya yang terpelihara				12 bulan	4,060,000	Kab. Demak, Dempet, Dempet	Dana Transfer Umum-Dana Alokasi Umum			12 bulan	8,800,000	KECAMATAN DEMPET	
7 01 02	PROGRAM PENYELENGGARAAN PEMERINTAHAN DAN PELAYANAN PUBLIK						28,058,600						49,500,000		
7 01 02 2.01	Koordinasi Penyelenggaraan Kegiatan Pemerintahan di Tingkat Kecamatan						22,780,000						44,000,000		
7 01 02 2.01 01	Koordinasi/Sinergi Perencanaan dan Pelaksanaan Kegiatan Pemerintahan dengan Perangkat Daerah dan Instansi Vertikal Terkait	Terselenggaranya penancangan kampung KB, Terlaksananya lomba desa, Pembinaan peserta MTQ, Pengiriman duta wisata, Jumlah koordinasi dengan PAUD, Terlaksananya pelatihan kewirausahaan pemuda, Jumlah desa yang aktif dalam pembayaran PBB				12 bulan	22,780,000	Kab. Demak, Dempet, Semua Kelurahan	Dana Transfer Umum-Dana Alokasi Umum			12 bulan	44,000,000	KECAMATAN DEMPET	
7 01 02 2.04	Pelaksanaan Urusan Pemerintahan yang Dilimpahkan kepada Camat						5,278,600						5,500,000		
7 01 02 2.04 03	Pelaksanaan Urusan Pemerintahan yang terkait dengan Kewenangan Lain yang Dilimpahkan	Jumlah best practice pelayanan publik di kecamatan dan jumlah perizinan UMKM yang dikeluarkan				12 bulan	5,278,600	Kab. Demak, Dempet, Semua Kelurahan	Dana Transfer Umum-Dana Alokasi Umum			12 bulan	5,500,000	KECAMATAN DEMPET	
7 01 03	PROGRAM PEMBERDAYAAN MASYARAKAT DESA DAN KELURAHAN						12,496,500						60,500,000		
7 01 03 2.01	Koordinasi Kegiatan Pemberdayaan Desa						12,496,500						60,500,000		
7 01 03 2.01 01	Peningkatan Partisipasi Masyarakat dalam Forum Musyawarah Perencanaan Pembangunan di Desa	Jumlah dokumen rencana pembangunan kecamatan				1 dokumen	12,496,500	Kab. Demak, Dempet, Semua Kelurahan	Dana Transfer Umum-Dana Alokasi Umum			1 dokumen	60,500,000	KECAMATAN DEMPET	
7 01 04	PROGRAM KOORDINASI KETENTRAMAN DAN KETERTIBAN UMUM						209,337,200						46,000,000		

**Penetapan Rencana Kerja Pemerintah Daerah (RKPD)
Kabupaten Demak
Tahun 2022**

Kode	Urusan/ Bidang Urusan/ Program/ Kegiatan/ Sub Kegiatan	Indikator Program/ Kegiatan/ Sub Kegiatan	Target Akhir Periode RPJMD	Realisasi Capaian RKPD Tahun 2020	Prakiraan Capaian Target RKPD Tahun 2021	Capaian Kinerja dan Kerangka Pendanaan						Kelompok Sasaran	Prakiraan Maju Rencana Tahun 2023		Perangkat Daerah Penanggung Jawab
						Target 2022	Pagu Indikatif	Lokasi	Sumber Dana	Prioritas			Target	Pagu Indikatif	
										Nasional	Daerah				
7 01 04 2.01	Koordinasi Upaya Penyelenggaraan Ketenteraman dan Ketertiban Umum						201,692,600						38,500,000		
7 01 04 2.01 01	Sinergitas dengan Kepolisian Negara Republik Indonesia, Tentara Nasional Indonesia dan Instansi Vertikal di Wilayah Kecamatan	Jumlah wilayah yang menjadi cakupan patroli keamanan lingkungan				16 desa	100,000,000	Kab. Demak, Dempet, Semua Kelurahan	Dana Transfer Umum-Dana Alokasi Umum			16 desa	16,500,000	KECAMATAN DEMPET	
7 01 04 2.01 02	Harmonisasi Hubungan Dengan Tokoh Agama dan Tokoh Masyarakat	Jml forum komunikasi dlm rgk harmonisasi hubungan dengan tokoh agama/masyarakat				1 kegiatan	101,692,600	Kab. Demak, Dempet, Semua Kelurahan	Dana Transfer Umum-Dana Alokasi Umum			1 kegiatan	22,000,000	KECAMATAN DEMPET	
7 01 04 2.02	Koordinasi Penerapan dan Penegakan Peraturan Daerah dan Peraturan Kepala Daerah						7,644,600						7,500,000		
7 01 04 2.02 01	Koordinasi/Sinergi Dengan Perangkat Daerah yang Tugas dan Fungsinya di Bidang Penegakan Peraturan Perundang-Undangan dan/atau Kepolisian Negara Republik Indonesia	Jml desa yang dilakukan pembinaan Linmas/pelatihan siskamswakarsa				16 desa	7,644,600	Kab. Demak, Dempet, Semua Kelurahan	Dana Transfer Umum-Dana Alokasi Umum			16 desa	7,500,000	KECAMATAN DEMPET	
7 01 05	PROGRAM PENYELENGGARAAN URUSAN PEMERINTAHAN UMUM						42,129,800						43,000,000		
7 01 05 2.01	Penyelenggaraan Urusan Pemerintahan Umum sesuai Penugasan Kepala Daerah						42,129,800						43,000,000		
7 01 05 2.01 01	Pembinaan Wawasan Kebangsaan dan Ketahanan Nasional dalam rangka Memantapkan Pengamalan Pancasila, Pelaksanaan Undang-Undang Dasar Negara Republik Indonesia Tahun 1945, Pelestarian Bhinneka Tunggal Ika serta Pemertahanan dan Pemeliharaan Keutuhan Negara Kesatuan Republik Indonesia	Jml kegiatan upacara hari besar nasional , jumlah kegiatan karnaval tingkat kabupaten				4 kegiatan	34,485,200	Kab. Demak, Dempet, Semua Kelurahan	Dana Transfer Umum-Dana Alokasi Umum			4 kegiatan	33,000,000	KECAMATAN DEMPET	

**Penetapan Rencana Kerja Pemerintah Daerah (RKPD)
Kabupaten Demak
Tahun 2022**

Kode	Urusan/ Bidang Urusan/ Program/ Kegiatan/ Sub Kegiatan	Indikator Program/ Kegiatan/ Sub Kegiatan	Target Akhir Periode RPJMD	Realisasi Capaian RKPD Tahun 2020	Prakiraan Capaian Target RKPD Tahun 2021	Capaian Kinerja dan Kerangka Pendanaan						Kelompok Sasaran	Prakiraan Maju Rencana Tahun 2023		Perangkat Daerah Penanggung Jawab
						Target 2022	Pagu Indikatif	Lokasi	Sumber Dana	Prioritas			Target	Pagu Indikatif	
										Nasional	Daerah				
7 01 05 2.01 05	Penanganan Konflik Sosial sesuai Ketentuan Peraturan Perundang-Undangan	Jumlah desa yang menjadi cakupan penyebarluasan informasi potensi bencana alam				16 desa	7,644,600	Kab. Demak, Dempet, Semua Kelurahan	Dana Transfer Umum-Dana Alokasi Umum			16 desa	10,000,000	KECAMATAN DEMPET	
7 01 06	PROGRAM PEMBINAAN DAN PENGAWASAN PEMERINTAHAN DESA						80,873,200						96,000,000		
7 01 06 2.01	Fasilitas, Rekomendasi dan Koordinasi Pembinaan dan Pengawasan Pemerintahan Desa						80,873,200						96,000,000		
7 01 06 2.01 03	Fasilitasi Pengelolaan Keuangan Desa dan Pendayagunaan Aset Desa	Jumlah desa yang rancangan Perdes APBDesnya dievaluasi, jumlah cakupan desa yang mendapatkan pembinaan DD/ADD, desa yang diintensifikasi PBBnya				16 desa	15,840,000	Kab. Demak, Dempet, Semua Kelurahan	Dana Transfer Umum-Dana Alokasi Umum			16 desa	66,000,000	KECAMATAN DEMPET	
7 01 06 2.01 12	Fasilitasi Pelaksanaan Tugas, Fungsi, dan Kewajiban Lembaga Kemasyarakatan	Jumlah pembinaan organisasi perempuan/PKK di desa, Terselenggaranya pembinaan organisasi kepemudaan, GSIB				16 desa	65,033,200	Kab. Demak, Dempet, Semua Kelurahan	Dana Transfer Umum-Dana Alokasi Umum			16 desa	30,000,000	KECAMATAN DEMPET	
7	UNSUR KEWILAYAHAN														
7 01	KECAMATAN						2,706,676,648						2,842,010,480		
7 01 01	PROGRAM PENUNJANG URUSAN PEMERINTAHAN DAERAH KABUPATEN/KOTA	Capaian Layanan Kesekretariatan	%		%	100 %	2,392,150,248					100 %	2,511,757,760		
7 01 01 2.02	Administrasi Keuangan Perangkat Daerah	Jumlah laporan keuangan	dokumen		dokumen	1 dokumen	2,253,246,248					1 dokumen	2,365,908,560		
7 01 01 2.02 01	Penyediaan Gaji dan Tunjangan ASN	Jumlah ASN yang terbayarkan gaji & tunjangannya				12 bulan	2,046,246,248		Dana Transfer Umum-Dana Alokasi Umum		0	12 bulan	2,148,558,560	KECAMATAN GAJAH	
7 01 01 2.02 02	Penyediaan Administrasi Pelaksanaan Tugas ASN	Jumlah honorarium ASN dan Non-ASN pendukung pelaksanaan tugas yang terbayar Tenaga Administrasi non PNS yang terbayar				12 bulan 12 bulan	207,000,000	Kab. Demak, Gajah, Semua Kelurahan	Dana Transfer Umum-Dana Alokasi Umum		0	12 bulan 12 bulan	217,350,000	KECAMATAN GAJAH	

**Penetapan Rencana Kerja Pemerintah Daerah (RKPD)
Kabupaten Demak
Tahun 2022**

Kode	Urusan/ Bidang Urusan/ Program/ Kegiatan/ Sub Kegiatan	Indikator Program/ Kegiatan/ Sub Kegiatan	Target Akhir Periode RPJMD	Realisasi Capaian RKPD Tahun 2020	Prakiraan Capaian Target RKPD Tahun 2021	Capaian Kinerja dan Kerangka Pendanaan						Kelompok Sasaran	Prakiraan Maju Rencana Tahun 2023		Perangkat Daerah Penanggung Jawab
						Target 2022	Pagu Indikatif	Lokasi	Sumber Dana	Prioritas			Target	Pagu Indikatif	
										Nasional	Daerah				
7 01 01 2.05	Administrasi Kepegawaian Perangkat Daerah	administrasi Kepegawaian Perangkat Daerah yang terpenuhi	0		0	0 0	0					0 0	0		
7 01 01 2.05 02	Pengadaan Pakaian Dinas Beserta Atribut Kelengkapannya	Jumlah Pakaian Dinas yang disediakan				0 0	0		Dana Transfer Umum-Dana Alokasi Umum		0	0 0	0	KECAMATAN GAJAH	
7 01 01 2.05 09	Pendidikan dan Pelatihan Pegawai Berdasarkan Tugas dan Fungsi	jumlah pegawai yang mengikuti diklat				0 0	0	Kab. Demak, Gajah, Semua Kelurahan	Dana Transfer Umum-Dana Alokasi Umum		0	0 0	0	KECAMATAN GAJAH	
7 01 01 2.06	Administrasi Umum Perangkat Daerah	administrasi Umum Perangkat Daerah yang terpenuhi	bulan		bulan	12 bulan	39,148,600					12 bulan	41,106,030		
7 01 01 2.06 01	Penyediaan Komponen Instalasi Listrik/Penerangan Bangunan Kantor	jumlah komponen instalasi listrik yang tersedia				1 unit	3,000,000	Kab. Demak, Gajah, Semua Kelurahan	Dana Transfer Umum-Dana Alokasi Umum		0	1 unit	3,150,000	KECAMATAN GAJAH	
7 01 01 2.06 02	Penyediaan Peralatan dan Perlengkapan Kantor	Jumlah pemenuhan ATK, peralatan dan perlengkapan kantor				12 bulan	15,373,600	Kab. Demak, Semua Kecamatan, Semua Kelurahan	Dana Transfer Umum-Dana Alokasi Umum		0	12 bulan	16,142,280	KECAMATAN GAJAH	
7 01 01 2.06 04	Penyediaan Bahan Logistik Kantor	makan minum rapat, harian, jamuan tamu				0 0	0	Kab. Demak, Gajah, Semua Kelurahan	Dana Transfer Umum-Dana Alokasi Umum		0	0 0	0	KECAMATAN GAJAH	
7 01 01 2.06 05	Penyediaan Barang Cetakan dan Penggandaan	Jumlah pemenuhan barang cetakan dan penggandaan				12 bulan	10,775,000	Kab. Demak, Gajah, Semua Kelurahan	Dana Transfer Umum-Dana Alokasi Umum		0	12 bulan	11,313,750	KECAMATAN GAJAH	
7 01 01 2.06 09	Penyelenggaraan Rapat Koordinasi dan Konsultasi SKPD	Jumlah pemenuhan biaya perjalanan dinas dalam daerah dan luar daerah				12 bulan	10,000,000		Dana Transfer Umum-Dana Alokasi Umum		0	12 bulan	10,500,000	KECAMATAN GAJAH	
7 01 01 2.07	Pengadaan Barang Milik Daerah Penunjang Urusan Pemerintah Daerah	Jumlah BMD yang diadakan	0		0	0 0	0					0 0	0		
7 01 01 2.07 10	Pengadaan Sarana dan Prasarana Gedung Kantor atau Bangunan Lainnya	Jumlah pengadaan sarana dan prasarana gedung kantor atau bangunan lainnya				0 0	0		Dana Transfer Umum-Dana Alokasi Umum		0	0 0	0	KECAMATAN GAJAH	
7 01 01 2.08	Penyediaan Jasa Penunjang Urusan Pemerintahan Daerah	Jasa Penunjang Urusan yang tersedia	bulan		bulan	12 bulan	33,280,400					12 bulan	34,944,420		
7 01 01 2.08 01	Penyediaan Jasa Surat Menyurat	Jumlah penyediaan Materai, Perangko, Pos Giro				12 bulan	500,000	Kab. Demak, Gajah, Semua Kelurahan	Dana Transfer Umum-Dana Alokasi Umum		0	12 bulan	525,000	KECAMATAN GAJAH	

**Penetapan Rencana Kerja Pemerintah Daerah (RKPD)
Kabupaten Demak
Tahun 2022**

Kode	Urusan/ Bidang Urusan/ Program/ Kegiatan/ Sub Kegiatan	Indikator Program/ Kegiatan/ Sub Kegiatan	Target Akhir Periode RPJMD	Realisasi Capaian RKPD Tahun 2020	Prakiraan Capaian Target RKPD Tahun 2021	Capaian Kinerja dan Kerangka Pendanaan						Kelompok Sasaran	Prakiraan Maju Rencana Tahun 2023		Perangkat Daerah Penanggung Jawab
						Target 2022	Pagu Indikatif	Lokasi	Sumber Dana	Prioritas			Target	Pagu Indikatif	
										Nasional	Daerah				
7 01 01 2.08 02	Penyediaan Jasa Komunikasi, Sumber Daya Air dan Listrik	Jumlah layanan komunikasi, sumberdaya air dan listrik yang terpenuhi				12 bulan	32,780,400	Kab. Demak, Gajah, Semua Kelurahan	Dana Transfer Umum-Dana Alokasi Umum			0	12 bulan	34,419,420	KECAMATAN GAJAH
7 01 01 2.09	Pemeliharaan Barang Milik Daerah Penunjang Urusan Pemerintahan Daerah	Jumlah BMD yang terpelihara	unit		unit	22 unit	66,475,000						22 unit	69,798,750	
7 01 01 2.09 01	Penyediaan Jasa Pemeliharaan, Biaya Pemeliharaan dan Pajak Kendaraan Perorangan Dinas atau Kendaraan Dinas Jabatan	Jumlah kendaraan dinas yang diasuransikan				1 unit	6,000,000	Kab. Demak, Gajah, Semua Kelurahan	Dana Transfer Umum-Dana Alokasi Umum			0	1 unit	6,300,000	KECAMATAN GAJAH
7 01 01 2.09 02	Penyediaan Jasa Pemeliharaan, Biaya Pemeliharaan, Pajak, dan Perizinan Kendaraan Dinas Operasional atau Lapangan	jumlah kendaraan dinas yang terpelihara				8 unit	40,000,000	Kab. Demak, Gajah, Semua Kelurahan	Dana Transfer Umum-Dana Alokasi Umum			0	8 unit	42,000,000	KECAMATAN GAJAH
7 01 01 2.09 09	Pemeliharaan/Rehabilitasi Gedung Kantor dan Bangunan Lainnya	jumlah gedung kantor dan rumah dinas yang terpelihara				2 unit	13,285,000	Kab. Demak, Gajah, Semua Kelurahan	Dana Transfer Umum-Dana Alokasi Umum			0	2 unit	13,949,250	KECAMATAN GAJAH
7 01 01 2.09 10	Pemeliharaan/Rehabilitasi Sarana dan Prasarana Gedung Kantor atau Bangunan Lainnya	Jumlah sarana dan prasarana gedung kantor atau bangunan lainnya yang terpelihara				11 unit	7,190,000	Kab. Demak, Gajah, Semua Kelurahan	Dana Transfer Umum-Dana Alokasi Umum			0	11 unit	7,549,500	KECAMATAN GAJAH
7 01 02	PROGRAM PENYELENGGARAAN PEMERINTAHAN DAN PELAYANAN PUBLIK	Prosentase penyelenggaraan pemerintahan dan pelayanan publik yang baik	%		%	100 %	15,000,000						100 %	15,750,000	
7 01 02 2.01	Koordinasi Penyelenggaraan Kegiatan Pemerintahan di Tingkat Kecamatan	Jumlah kegiatan pemerintahan yang dikoordinasikan di tingkat Kecamatan	Kegiatan		Kegiatan	1 Kegiatan	10,000,000						1 Kegiatan	10,500,000	

**Penetapan Rencana Kerja Pemerintah Daerah (RKPD)
Kabupaten Demak
Tahun 2022**

Kode	Urusan/ Bidang Urusan/ Program/ Kegiatan/ Sub Kegiatan	Indikator Program/ Kegiatan/ Sub Kegiatan	Target Akhir Periode RPJMD	Realisasi Capaian RKPD Tahun 2020	Prakiraan Capaian Target RKPD Tahun 2021	Capaian Kinerja dan Kerangka Pendanaan						Kelompok Sasaran	Prakiraan Maju Rencana Tahun 2023		Perangkat Daerah Penanggung Jawab
						Target 2022	Pagu Indikatif	Lokasi	Sumber Dana	Prioritas			Target	Pagu Indikatif	
										Nasional	Daerah				
7 01 02 2.01 01	Koordinasi/Sinergi Perencanaan dan Pelaksanaan Kegiatan Pemerintahan dengan Perangkat Daerah dan Instansi Vertikal Terkait	Jumlah Desa yang dikirim dalam lomba desa Jumlah duta seni budaya dan duta wisata yang dikirim Jumlah kegiatan pameran produk unggulan desa Jumlah kegiatan pelatihan warga miskin Jumlah kegiatan penyuluhan narkoba/HIV AIDS Jumlah penyelenggaraan rakor penanggulangan stunting				00 00 00 00 00 1 kegiatan	10,000,000	Kab. Demak, Gajah, Semua Kelurahan	Dana Transfer Umum- Dana Alokasi Umum			0	00 00 00 00 00 1 kegiatan	10,500,000	KECAMATAN GAJAH
7 01 02 2.04	Pelaksanaan Urusan Pemerintahan yang Dilimpahkan kepada Camat	Jumlah urusan pemerintahan yang dilimpahkan kepada camat	Kegiatan		Kegiatan	1 Kegiatan	5,000,000						1 Kegiatan	5,250,000	
7 01 02 2.04 03	Pelaksanaan Urusan Pemerintahan yang terkait dengan Kewenangan Lain yang Dilimpahkan	Jumlah dokumen perizinan yang dikeluarkan				35 dokumen	5,000,000	Semua Kab/Kota, Semua Kecamatan, Semua Kelurahan	Dana Transfer Umum- Dana Alokasi Umum			0	35 dokumen	5,250,000	KECAMATAN GAJAH
7 01 03	PROGRAM PEMBERDAYAAN MASYARAKAT DESA DAN KELURAHAN	Presentase kegiatan pemberdayaan masyarakat yang dilaksanakan	%		%	100 %	35,000,000						100 %	36,750,000	
7 01 03 2.01	Koordinasi Kegiatan Pemberdayaan Desa	Jumlah kegiatan koordinasi yang dilakukan dalam rangka pemberdayaan desa	Kegiatan		Kegiatan	1 Kegiatan	35,000,000						1 Kegiatan	36,750,000	
7 01 03 2.01 01	Peningkatan Partisipasi Masyarakat dalam Forum Musyawarah Perencanaan Pembangunan di Desa	Jumlah kegiatan musrenbangcam				1 kegiatan	10,000,000	Kab. Demak, Gajah, Semua Kelurahan	Dana Transfer Umum- Dana Alokasi Umum			0	1 kegiatan	10,500,000	KECAMATAN GAJAH
7 01 03 2.01 02	Sinkronisasi Program Kerja dan Kegiatan Pemberdayaan Masyarakat yang dilakukan oleh Pemerintah dan Swasta di Wilayah Kerja Kecamatan	Jumlah kegiatan fasilitasi pengembangan UMKM tingkat Kecamatan Jumlah pelatihan bagi pengelola BUMDES Jumlah pelatihan bagi pengelola PAMSIMAS				2 kegiatan 00 00	25,000,000	Kab. Demak, Gajah, Semua Kelurahan	Dana Transfer Umum- Dana Alokasi Umum			0	2 kegiatan 00 00	26,250,000	KECAMATAN GAJAH

**Penetapan Rencana Kerja Pemerintah Daerah (RKPD)
Kabupaten Demak
Tahun 2022**

Kode	Urusan/ Bidang Urusan/ Program/ Kegiatan/ Sub Kegiatan	Indikator Program/ Kegiatan/ Sub Kegiatan	Target Akhir Periode RPJMD	Realisasi Capaian RKPD Tahun 2020	Prakiraan Capaian Target RKPD Tahun 2021	Capaian Kinerja dan Kerangka Pendanaan						Kelompok Sasaran	Prakiraan Maju Rencana Tahun 2023		Perangkat Daerah Penanggung Jawab
						Target 2022	Pagu Indikatif	Lokasi	Sumber Dana	Prioritas			Target	Pagu Indikatif	
										Nasional	Daerah				
7 01 04	PROGRAM KOORDINASI KETENTRAMAN DAN KETERTIBAN UMUM	Cakupan Keamanan Wilayah	%		%	100 %	208,912,000						100 %	219,357,600	
7 01 04	2.01 Koordinasi Upaya Penyelenggaraan Ketenteraman dan Ketertiban Umum	Jumlah koordinasi upaya penyelenggaraan ketenteraman dan ketertiban umum yang dilaksanakan	Kegiatan		Kegiatan	1 Kegiatan	208,912,000						1 Kegiatan	219,357,600	
7 01 04	2.01 01 Sinergitas dengan Kepolisian Negara Republik Indonesia, Tentara Nasional Indonesia dan Instansi Vertikal di Wilayah Kecamatan	Jumlah kegiatan untuk pencegahan dan penanganan covid-19 Jumlah wilayah yang menjadi cakupan patroli				12 bulan 4 kegiatan	130,000,000	Kab. Demak, Gajah, Semua Kelurahan	Dana Transfer Umum- Dana Alokasi Umum		0		12 bulan 4 kegiatan	136,500,000	KECAMATAN GAJAH
7 01 04	2.01 02 Harmonisasi Hubungan Dengan Tokoh Agama dan Tokoh Masyarakat	Jumlah pertemuan FKUU yang diselenggarakan				3 kegiatan	78,912,000	Kab. Demak, Gajah, Semua Kelurahan	Dana Transfer Umum- Dana Alokasi Umum		0		3 kegiatan	82,857,600	KECAMATAN GAJAH
7 01 04	2.02 Koordinasi Penerapan dan Penegakan Peraturan Daerah dan Peraturan Kepala Daerah	Jumlah kegiatan koordinasi penerapan dan penegakan perda dan perkara yang dilaksanakan	0		0	0 0	0						0 0	0	
7 01 04	2.02 01 Koordinasi/Sinergi Dengan Perangkat Daerah yang Tugas dan Fungsinya di Bidang Penegakan Peraturan Perundang- Undangan dan/atau Kepolisian Negara Republik Indonesia	Jumlah pelatihan siskamsworkasa				0 0	0	Kab. Demak, Gajah, Semua Kelurahan	Dana Transfer Umum- Dana Alokasi Umum		0		0 0	0	KECAMATAN GAJAH
7 01 05	PROGRAM PENYELENGGARAAN URUSAN PEMERINTAHAN UMUM	Prosentase Penyelenggaraan Urusan Pemerintahan yang dilaksanakan	%		%	100 %	0						100 %	0	
7 01 05	2.01 Penyelenggaraan Urusan Pemerintahan Umum sesuai Penugasan Kepala Daerah	Jumlah penyelenggaraan urusan umum	0		0	0 0	0						0 0	0	
7 01 05	2.01 05 Penanganan Konflik Sosial sesuai Ketentuan Peraturan Perundang- Undangan	Jumlah pemantauan dan penyebarluasan informasi potensi bencana alam				0 0	0	Kab. Demak, Gajah, Semua Kelurahan	Dana Transfer Umum- Dana Alokasi Umum		0		0 0	0	KECAMATAN GAJAH
7 01 06	PROGRAM PEMBINAAN DAN PENGAWASAN PEMERINTAHAN DESA	Prosentase Desa yang Tertib Dalam Pengelolaan Administrasi, Keuangan dan Asset Pemerintahan Desa	%		%	100 %	55,614,400						100 %	58,395,120	

**Penetapan Rencana Kerja Pemerintah Daerah (RKPD)
Kabupaten Demak
Tahun 2022**

Kode	Urusan/ Bidang Urusan/ Program/ Kegiatan/ Sub Kegiatan	Indikator Program/ Kegiatan/ Sub Kegiatan	Target Akhir Periode RPJMD	Realisasi Capaian RKPD Tahun 2020	Prakiraan Capaian Target RKPD Tahun 2021	Capaian Kinerja dan Kerangka Pendanaan						Kelompok Sasaran	Prakiraan Maju Rencana Tahun 2023		Perangkat Daerah Penanggung Jawab
						Target 2022	Pagu Indikatif	Lokasi	Sumber Dana	Prioritas			Target	Pagu Indikatif	
										Nasional	Daerah				
7 01 06 2.01	Fasilitasi, Rekomendasi dan Koordinasi Pembinaan dan Pengawasan Pemerintahan Desa	Jumlah kegiatan fasilitasi/pembinaan/sosialisasi teknis yang dilaksanakan	Kegiatan		Kegiatan	4 Kegiatan	55,614,400						4 Kegiatan	58,395,120	
7 01 06 2.01 02	Fasilitasi Administrasi Tata Pemerintahan Desa	Jumlah pelatihan manajemen pemerintahan desa				0 0	0		Dana Transfer Umum- Dana Alokasi Umum		0	0 0	0	0	KECAMATAN GAJAH
7 01 06 2.01 03	Fasilitasi Pengelolaan Keuangan Desa dan Pendayagunaan Aset Desa	Jumlah kegiatan evaluasi rancangan perdes Jumlah kegiatan fasilitasi APBDes (DD, ADD, dan PADes) Jumlah kegiatan intensifikasi sumber- sumber pendapatan daerah Jumlah pelatihan pengelolaan keuangan desa Jumlah pelatihan penyusunan dokumen pelaporan keuangan dan aset desa				2 kegiatan 0 0 3 kegiatan 0 0 0 0	25,000,000	Kab. Demak, Gajah, Semua Kelurahan	Dana Transfer Umum- Dana Alokasi Umum		0	2 kegiatan 0 0 3 kegiatan 0 0 0 0	26,250,000	KECAMATAN GAJAH	
7 01 06 2.01 06	Fasilitasi Pelaksanaan Pemilihan Kepala Desa	Jumlah kegiatan fasilitasi dalam pemilihan kepala desa				1 kegiatan	7,255,000		Dana Transfer Umum- Dana Alokasi Umum		0	1 kegiatan	7,617,750	KECAMATAN GAJAH	
7 01 06 2.01 09	Fasilitasi Sinkronisasi Perencanaan Pembangunan Daerah dengan Pembangunan Desa	Jumlah kegiatan peningkatan SDM bagi lembaga desa dalam penyusunan dokumen perencanaan desa				0 0	0	Kab. Demak, Gajah, Semua Kelurahan	Dana Transfer Umum- Dana Alokasi Umum		0	0 0	0	KECAMATAN GAJAH	
7 01 06 2.01 12	Fasilitasi Pelaksanaan Tugas, Fungsi, dan Kewajiban Lembaga Kemasyarakatan	Jumlah desa yang didampingi dan dibina organisasi perempuan UKS, GSIB, komcat lansia, SKPG, PMI, Gaky, GNOTA, Pramuka, KLA, PPT, KOK				12 bulan 1 kegiatan	23,359,400	Kab. Demak, Gajah, Semua Kelurahan	Dana Transfer Umum- Dana Alokasi Umum		0	12 bulan 1 kegiatan	24,527,370	KECAMATAN GAJAH	
7	UNSUR KEWILAYAHAN														
7 01	KECAMATAN						2,539,141,390							1,094,115,439	
7 01 01	PROGRAM PENUNJANG URUSAN Pemerintahan DAERAH KABUPATEN/KOTA	Prosentase Desa yang Tertib Dalam Pengelolaan Administrasi, Keuangan dan Asset Pemerintahan Desa				0	2,233,201,390					0	622,290,439		
7 01 01 2.02	Administrasi Keuangan Perangkat Daerah	Jumlah Pemenuhan gaji ASN	Tahun		Tahun	1 Tahun	2,046,891,390					1 Tahun	176,590,439		

**Penetapan Rencana Kerja Pemerintah Daerah (RKPD)
Kabupaten Demak
Tahun 2022**

Kode	Urusan/ Bidang Urusan/ Program/ Kegiatan/ Sub Kegiatan	Indikator Program/ Kegiatan/ Sub Kegiatan	Target Akhir Periode RPJMD	Realisasi Capaian RKPD Tahun 2020	Prakiraan Capaian Target RKPD Tahun 2021	Capaian Kinerja dan Kerangka Pendanaan						Kelompok Sasaran	Prakiraan Maju Rencana Tahun 2023		Perangkat Daerah Penanggung Jawab
						Target 2022	Pagu Indikatif	Lokasi	Sumber Dana	Prioritas			Target	Pagu Indikatif	
										Nasional	Daerah				
7.01.01.2.02.01	Penyediaan Gaji dan Tunjangan ASN	terpenuhinya gaji ASN				14 Bulan	1,876,891,390	Semua Kab/Kota, Semua Kecamatan, Semua Kelurahan	Dana Transfer Umum-Dana Alokasi Umum			ASN	14 Bulan	0	KECAMATAN KARANGANYAR
7.01.01.2.02.02	Penyediaan Administrasi Pelaksanaan Tugas ASN	terpenuhinya honorarium pengelola keuangan				100 %	170,000,000	Semua Kab/Kota, Semua Kecamatan, Semua Kelurahan	Dana Transfer Umum-Dana Alokasi Umum			ASN	100 %	176,590,439	KECAMATAN KARANGANYAR
7.01.01.2.06	Administrasi Umum Perangkat Daerah	Presentase dukungan teknis program, keuangan, umum dan kepegawaian	%		%	100 %	73,105,000						100 %	181,100,000	
7.01.01.2.06.01	Penyediaan Komponen Instalasi Listrik/Penerangan Bangunan Kantor	tersedianya penerangan kantor dan sekitarnya				1 tahun	6,003,000	Semua Kab/Kota, Semua Kecamatan, Semua Kelurahan	Dana Transfer Umum-Dana Alokasi Umum			Kesekretariatan	1 tahun	8,000,000	KECAMATAN KARANGANYAR
7.01.01.2.06.02	Penyediaan Peralatan dan Perlengkapan Kantor	tersedianya peralatan dan perlengkapan kantor				1 tahun	34,027,000	Semua Kab/Kota, Semua Kecamatan, Semua Kelurahan	Dana Transfer Umum-Dana Alokasi Umum			Kesekretariatan	1 tahun	45,000,000	KECAMATAN KARANGANYAR
7.01.01.2.06.04	Penyediaan Bahan Logistik Kantor						0	Semua Kab/Kota, Semua Kecamatan, Semua Kelurahan	Dana Transfer Umum-Dana Alokasi Umum			Kesekretariatan		50,000,000	KECAMATAN KARANGANYAR
7.01.01.2.06.05	Penyediaan Barang Cetak dan Penggandaan	tercukupinya administrasiperkantoran				1 tahun	7,450,000	Semua Kab/Kota, Semua Kecamatan, Semua Kelurahan	Dana Transfer Umum-Dana Alokasi Umum			Kesekretariatan	1 tahun	17,600,000	KECAMATAN KARANGANYAR
7.01.01.2.06.06	Penyediaan Bahan Bacaan dan Peraturan Perundang-undangan	tersedianya informasi				1 tahun	3,000,000	Semua Kab/Kota, Semua Kecamatan, Semua Kelurahan	Dana Transfer Umum-Dana Alokasi Umum			Kesekretariatan	1 tahun	3,500,000	KECAMATAN KARANGANYAR
7.01.01.2.06.09	Penyelenggaraan Rapat Koordinasi dan Konsultasi SKPD	terpenuhinya biaya rapat koordinasi				12 bulan	22,625,000	Semua Kab/Kota, Semua Kecamatan, Semua Kelurahan	Dana Transfer Umum-Dana Alokasi Umum			Kesekretariatan	12 bulan	57,000,000	KECAMATAN KARANGANYAR

**Penetapan Rencana Kerja Pemerintah Daerah (RKPD)
Kabupaten Demak
Tahun 2022**

Kode	Urusan/ Bidang Urusan/ Program/ Kegiatan/ Sub Kegiatan	Indikator Program/ Kegiatan/ Sub Kegiatan	Target Akhir Periode RPJMD	Realisasi Capaian RKPD Tahun 2020	Prakiraan Capaian Target RKPD Tahun 2021	Capaian Kinerja dan Kerangka Pendanaan						Kelompok Sasaran	Prakiraan Maju Rencana Tahun 2023		Perangkat Daerah Penanggung Jawab
						Target 2022	Pagu Indikatif	Lokasi	Sumber Dana	Prioritas			Target	Pagu Indikatif	
										Nasional	Daerah				
7 01 01 2.07	Pengadaan Barang Milik Daerah Penunjang Urusan Pemerintah Daerah	Jumlah BMD yang tersedia	%		%	100 %	21,555,000						100 %	0	
7 01 01 2.07 05	Pengadaan Mebel	Jumlah mebelair yang tersedia				100 %	0	Kab. Demak, Karanganyar, Semua Kelurahan	Dana Transfer Umum- Dana Alokasi Umum			BMD	100 %	0	KECAMATAN KARANGANYAR
7 01 01 2.07 06	Pengadaan Peralatan dan Mesin Lainnya						21,555,000		Dana Transfer Umum- Dana Alokasi Umum			BMD		0	KECAMATAN KARANGANYAR
7 01 01 2.08	Penyediaan Jasa Penunjang Urusan Pemerintahan Daerah						36,000,000							64,500,000	
7 01 01 2.08 01	Penyediaan Jasa Surat Menyurat	Tercukupinya administrasi perkantoran				1 Tahun	3,000,000	Semua Kab/Kota, Semua Kecamatan, Semua Kelurahan	Dana Transfer Umum- Dana Alokasi Umum				1 Tahun	6,000,000	KECAMATAN KARANGANYAR
7 01 01 2.08 02	Penyediaan Jasa Komunikasi, Sumber Daya Air dan Listrik						33,000,000	Semua Kab/Kota, Semua Kecamatan, Semua Kelurahan	Dana Transfer Umum- Dana Alokasi Umum					38,500,000	KECAMATAN KARANGANYAR
7 01 01 2.08 03	Penyediaan Jasa Peralatan dan Perlengkapan Kantor						0	Semua Kab/Kota, Semua Kecamatan, Semua Kelurahan	Dana Transfer Umum- Dana Alokasi Umum					20,000,000	KECAMATAN KARANGANYAR
7 01 01 2.09	Pemeliharaan Barang Milik Daerah Penunjang Urusan Pemerintahan Daerah						55,650,000							110,100,000	
7 01 01 2.09 01	Penyediaan Jasa Pemeliharaan, Biaya Pemeliharaan dan Pajak Kendaraan Perorangan Dinas atau Kendaraan Dinas Jabatan	terpeliharanya kendaraan bermotor				1 tahun	25,500,000	Semua Kab/Kota, Semua Kecamatan, Semua Kelurahan	Dana Transfer Umum- Dana Alokasi Umum			BMD	1 tahun	48,500,000	KECAMATAN KARANGANYAR
7 01 01 2.09 06	Pemeliharaan Peralatan dan Mesin Lainnya	terpeliharanya peralatan kantor				1 tahun	10,150,000	Semua Kab/Kota, Semua Kecamatan, Semua Kelurahan	Dana Transfer Umum- Dana Alokasi Umum			BMD	1 tahun	17,600,000	KECAMATAN KARANGANYAR
7 01 01 2.09 09	Pemeliharaan/Rehabilitasi Gedung Kantor dan Bangunan Lainnya	terpeliharanya gedung kantor				1 tahun	20,000,000	Semua Kab/Kota, Semua Kecamatan, Semua Kelurahan	Dana Transfer Umum- Dana Alokasi Umum			BMD	1 tahun	44,000,000	KECAMATAN KARANGANYAR

**Penetapan Rencana Kerja Pemerintah Daerah (RKPD)
Kabupaten Demak
Tahun 2022**

Kode	Urusan/ Bidang Urusan/ Program/ Kegiatan/ Sub Kegiatan	Indikator Program/ Kegiatan/ Sub Kegiatan	Target Akhir Periode RPJMD	Realisasi Capaian RKPD Tahun 2020	Prakiraan Capaian Target RKPD Tahun 2021	Capaian Kinerja dan Kerangka Pendanaan						Kelompok Sasaran	Prakiraan Maju Rencana Tahun 2023		Perangkat Daerah Penanggung Jawab
						Target 2022	Pagu Indikatif	Lokasi	Sumber Dana	Prioritas			Target	Pagu Indikatif	
										Nasional	Daerah				
7 01 01 2.13	Penataan Organisasi						0						90,000,000		
7 01 01 2.13 03	Peningkatan Kinerja dan Reformasi Birokrasi						0		Semua Kab/Kota, Semua Kecamatan, Semua Kelurahan	Dana Transfer Umum-Dana Alokasi Umum		Pegawai Kecamatan	90,000,000	KECAMATAN KARANGANYAR	
7 01 02	PROGRAM PENYELENGGARAAN PEMERINTAHAN DAN PELAYANAN PUBLIK	Prosentase penyelenggaraan pemerintahan dan pelayanan publik yang baik				0	23,000,000					0	42,825,000		
7 01 02 2.01	Koordinasi Penyelenggaraan Kegiatan Pemerintahan di Tingkat Kecamatan						17,000,000						39,825,000		
7 01 02 2.01 01	Koordinasi/Sinergi Perencanaan dan Pelaksanaan Kegiatan Pemerintahan dengan Perangkat Daerah dan Instansi Vertikal Terkait						9,800,000		Semua Kab/Kota, Semua Kecamatan, Semua Kelurahan	Dana Transfer Umum-Dana Alokasi Umum		Warga Masyarakat	22,825,000	KECAMATAN KARANGANYAR	
7 01 02 2.01 02	Peningkatan Efektifitas Kegiatan Pemerintahan di Tingkat Kecamatan	Terlaksananya kegiatan sosialisasi				17 Desa	7,200,000		Semua Kab/Kota, Semua Kecamatan, Semua Kelurahan	Dana Transfer Umum-Dana Alokasi Umum		Warga Masyarakat	17 Desa	17,000,000	KECAMATAN KARANGANYAR
7 01 02 2.04	Pelaksanaan Urusan Pemerintahan yang Dilimpahkan kepada Camat	Jumlah pelimpahan urusan pemerintahan pelayanan perizinan yang dilaksanakan Camat	%		%	100 %	6,000,000					100 %	3,000,000		
7 01 02 2.04 01	Pelaksanaan Urusan Pemerintahan yang terkait dengan Pelayanan Perizinan Non Usaha						2,400,000		Semua Kab/Kota, Semua Kecamatan, Semua Kelurahan	Dana Transfer Umum-Dana Alokasi Umum		Warga Masyarakat	3,000,000	KECAMATAN KARANGANYAR	
7 01 02 2.04 03	Pelaksanaan Urusan Pemerintahan yang terkait dengan Kewenangan Lain yang Dilimpahkan	Jumlah best practice pelayanan publik di kecamatan (PATEN) yang diterbitkan/ditetapkan				100 %	3,600,000		Kab. Demak, Karanganyar, Semua Kelurahan	Dana Transfer Umum-Dana Alokasi Umum		Warga Masyarakat	100 %	0	KECAMATAN KARANGANYAR
7 01 03	PROGRAM PEMBERDAYAAN MASYARAKAT DESA DAN KELURAHAN	Prosentase Lembaga Pembedayaan Masyarakat yang masih aktif				0	39,690,000					0	65,000,000		
7 01 03 2.01	Koordinasi Kegiatan Pemberdayaan Desa						39,690,000						65,000,000		

**Penetapan Rencana Kerja Pemerintah Daerah (RKPD)
Kabupaten Demak
Tahun 2022**

Kode	Urusan/ Bidang Urusan/ Program/ Kegiatan/ Sub Kegiatan	Indikator Program/ Kegiatan/ Sub Kegiatan	Target Akhir Periode RPJMD	Realisasi Capaian RKPD Tahun 2020	Prakiraan Capaian Target RKPD Tahun 2021	Capaian Kinerja dan Kerangka Pendanaan						Kelompok Sasaran	Prakiraan Maju Rencana Tahun 2023		Perangkat Daerah Penanggung Jawab
						Target 2022	Pagu Indikatif	Lokasi	Sumber Dana	Prioritas			Target	Pagu Indikatif	
										Nasional	Daerah				
7 01 03 2.01 01	Peningkatan Partisipasi Masyarakat dalam Forum Musyawarah Perencanaan Pembangunan di Desa	Jumlah kegiatan koordinasi yang dilakukan dalam rangka pemberdayaan desa				100 %	14,690,000	Semua Kab/Kota, Semua Kecamatan, Semua Kelurahan	Dana Transfer Umum-Dana Alokasi Umum			Desa yang ada di wilayah kecamatan karanganyar	100 %	15,000,000	KECAMATAN KARANGANYAR
7 01 03 2.01 02	Sinkronisasi Program Kerja dan Kegiatan Pemberdayaan Masyarakat yang dilakukan oleh Pemerintah dan Swasta di Wilayah Kerja Kecamatan						0		Dana Transfer Umum-Dana Alokasi Umum		4.6 Pelatihan ketrampilan, bantuan stimulan, dan pendampingan jaringan pemasaran untuk pelaku UMKM terutama kelompok muda dan perempuan	Desa yang ada di wilayah kecamatan karanganyar		25,000,000	KECAMATAN KARANGANYAR
7 01 03 2.01 03	Peningkatan Efektifitas Kegiatan Pemberdayaan Masyarakat di Wilayah Kecamatan						25,000,000		Dana Transfer Umum-Dana Alokasi Umum		4.6 Pelatihan ketrampilan, bantuan stimulan, dan pendampingan jaringan pemasaran untuk pelaku UMKM terutama kelompok muda dan perempuan	Desa yang ada di wilayah kecamatan karanganyar		25,000,000	KECAMATAN KARANGANYAR
7 01 04	PROGRAM KOORDINASI KETENTERAMAN DAN KETERTIBAN UMUM	Cakupan Keamanan Wilayah				0	211,000,000						0	86,000,000	
7 01 04 2.01	Koordinasi Upaya Penyelenggaraan Ketenteraman dan Ketertiban Umum						211,000,000							66,000,000	
7 01 04 2.01 01	Sinergitas dengan Kepolisian Negara Republik Indonesia, Tentara Nasional Indonesia dan Instansi Vertikal di Wilayah Kecamatan						136,000,000	Semua Kab/Kota, Semua Kecamatan, Semua Kelurahan	Dana Transfer Umum-Dana Alokasi Umum			Desa Di Wilayah Kecamatan Karanganyar		33,000,000	KECAMATAN KARANGANYAR
7 01 04 2.01 02	Harmonisasi Hubungan Dengan Tokoh Agama dan Tokoh Masyarakat	Terselenggaranya kegiatan FKUU TK Kecamatan				100 %	75,000,000	Semua Kab/Kota, Semua Kecamatan, Semua Kelurahan	Dana Transfer Umum-Dana Alokasi Umum			Desa Di Wilayah Kecamatan Karanganyar	100 %	33,000,000	KECAMATAN KARANGANYAR
7 01 04 2.04	Koordinasi Penerapan dan Penegakan Qanun dan Peraturan Kepala Daerah	Jumlah kegiatan koordinasi penerapan dan penegakan perda dan perkara yang dilaksanakan	%		%	100 %	0						100 %	20,000,000	

**Penetapan Rencana Kerja Pemerintah Daerah (RKPD)
Kabupaten Demak
Tahun 2022**

Kode	Urusan/ Bidang Urusan/ Program/ Kegiatan/ Sub Kegiatan	Indikator Program/ Kegiatan/ Sub Kegiatan	Target Akhir Periode RPJMD	Realisasi Capaian RKPD Tahun 2020	Prakiraan Capaian Target RKPD Tahun 2021	Capaian Kinerja dan Kerangka Pendanaan						Kelompok Sasaran	Prakiraan Maju Rencana Tahun 2023		Perangkat Daerah Penanggung Jawab
						Target 2022	Pagu Indikatif	Lokasi	Sumber Dana	Prioritas			Target	Pagu Indikatif	
										Nasional	Daerah				
7 01 04 2.04 01	Koordinasi/Sinergi dengan Perangkat Daerah yang Tugas dan Fungsinya di Bidang Penegakan Peraturan Perundang-Undangan dan/atau Kepolisian Negara Republik Indonesia	Jumlah kegiatan/bimtek/sosialisasi dalam penegakan dan pelaksanaan per-UU-an				85 PESERTA	0	Semua Kab/Kota, Semua Kecamatan, Semua Kelurahan	Dana Insentif Daerah			17 Desa	85 PESERTA	20,000,000	KECAMATAN KARANGANYAR
7 01 05	PROGRAM PENYELENGGARAAN URUSAN PEMERINTAHAN UMUM	Prosentase Penyelenggaraan Urusan Pemerintahan yang dilaksanakan				0	15,000,000						0	50,500,000	
7 01 05 2.01	Penyelenggaraan Urusan Pemerintahan Umum sesuai Penugasan Kepala Daerah						15,000,000							50,500,000	
7 01 05 2.01 01	Pembinaan Wawasan Kebangsaan dan Ketahanan Nasional dalam rangka Memantapkan Pengamalan Pancasila, Pelaksanaan Undang-Undang Dasar Negara Republik Indonesia Tahun 1945, Pelestarian Bhinneka Tunggal Ika serta Pemertahanan dan Pemeliharaan Keutuhan Negara Kesatuan Republik Indonesia	Jumlah pemantauan dan penyebarluasan informasi potensi bencana alam				17 Desa	15,000,000	Semua Kab/Kota, Semua Kecamatan, Semua Kelurahan	Dana Transfer Umum-Dana Alokasi Umum			ASN dan masyarakat	17 Desa	38,000,000	KECAMATAN KARANGANYAR
7 01 05 2.01 04	Pembinaan Kerukunan Antarsuku dan Intrasuku, Umat Beragama, Ras, dan Golongan Lainnya Guna Mewujudkan Stabilitas Keamanan Lokal, Regional, dan Nasional	Persentase penyelenggaraan urusan umum				100 %	0	Semua Kab/Kota, Semua Kecamatan, Semua Kelurahan	Dana Transfer Umum-Dana Alokasi Umum			ASN dan masyarakat	100 %	12,500,000	KECAMATAN KARANGANYAR
7 01 06	PROGRAM PEMBINAAN DAN PENGAWASAN PEMERINTAHAN DESA	Prosentase Desa yang Tertib Dalam Pengelolaan Administrasi, Keuangan dan Asset Pemerintahan Desa				0	17,250,000						0	227,500,000	
7 01 06 2.01	Fasilitasi, Rekomendasi dan Koordinasi Pembinaan dan Pengawasan Pemerintahan Desa	Jumlah aparatur pemerintah desa yang mendapatkan pelatihan dan bimbingan teknis bidang manajemen pemdes	%		%	100 %	17,250,000						100 %	227,500,000	

**Penetapan Rencana Kerja Pemerintah Daerah (RKPD)
Kabupaten Demak
Tahun 2022**

Kode	Urusan/ Bidang Urusan/ Program/ Kegiatan/ Sub Kegiatan	Indikator Program/ Kegiatan/ Sub Kegiatan	Target Akhir Periode RPJMD	Realisasi Capaian RKPD Tahun 2020	Prakiraan Capaian Target RKPD Tahun 2021	Capaian Kinerja dan Kerangka Pendanaan						Kelompok Sasaran	Prakiraan Maju Rencana Tahun 2023		Perangkat Daerah Penanggung Jawab
						Target 2022	Pagu Indikatif	Lokasi	Sumber Dana	Prioritas			Target	Pagu Indikatif	
										Nasional	Daerah				
7 01 06 2.01 02	Fasilitasi Administrasi Tata Pemerintahan Desa	Tertib administrasi Tingkat Desa				17 Desa	0	Semua Kab/Kota, Semua Kecamatan, Semua Kelurahan	Dana Transfer Umum- Dana Alokasi Umum			Desa yang ada di wilayah kecamatan	17 Desa	22,800,000	KECAMATAN KARANGANYAR
7 01 06 2.01 03	Fasilitasi Pengelolaan Keuangan Desa dan Pendayagunaan Aset Desa	Tertib Administrasi keuangan				17 Desa	5,400,000	Semua Kab/Kota, Semua Kecamatan, Semua Kelurahan	Dana Transfer Umum- Dana Alokasi Umum			Desa yang ada di wilayah kecamatan	17 Desa	23,700,000	KECAMATAN KARANGANYAR
7 01 06 2.01 05	Fasilitasi Pelaksanaan Tugas Kepala Desa dan Perangkat Desa	terlaksananya sosialisasi pelaku UMKM				17 Desa	0	Semua Kab/Kota, Semua Kecamatan, Semua Kelurahan	Dana Transfer Umum- Dana Alokasi Umum			Desa yang ada di wilayah kecamatan	17 Desa	25,000,000	KECAMATAN KARANGANYAR
7 01 06 2.01 09	Fasilitasi Sinkronisasi Perencanaan Pembangunan Daerah dengan Pembangunan Desa						0		Dana Transfer Umum- Dana Alokasi Umum		4.6 Pelatihan ketrampilan, bantuan stimulan, dan pendampingan jaringan pemasaran untuk pelaku UMKM terutama kelompok muda dan perempuan	Desa yang ada di wilayah kecamatan		26,000,000	KECAMATAN KARANGANYAR
7 01 06 2.01 11	Fasilitasi Penyelenggaraan Ketenteraman dan Ketertiban Umum						0		Dana Insentif Daerah Dana Insentif Daerah Dana Insentif Daerah		1.4 Percepatan penanganan covid 19 dan stunting 1.4 Percepatan penanganan covid 19 dan stunting 1.4 Percepatan penanganan covid 19 dan stunting	Desa yang ada di wilayah kecamatan		100,000,000	KECAMATAN KARANGANYAR
7 01 06 2.01 12	Fasilitasi Pelaksanaan Tugas, Fungsi, dan Kewajiban Lembaga Kemasyarakatan	Jumlah lembaga kemasyarakatan dalam pelaksanaan tugas, fungsi dan kewajibannya yang yang didampingi				12 bulan	11,850,000	Kab. Demak, Karanganyar, Semua Kelurahan	Dana Transfer Umum- Dana Alokasi Umum			Desa yang ada di wilayah kecamatan	12 bulan	4,000,000	KECAMATAN KARANGANYAR

**Penetapan Rencana Kerja Pemerintah Daerah (RKPD)
Kabupaten Demak
Tahun 2022**

Kode	Urusan/ Bidang Urusan/ Program/ Kegiatan/ Sub Kegiatan	Indikator Program/ Kegiatan/ Sub Kegiatan	Target Akhir Periode RPJMD	Realisasi Capaian RKPD Tahun 2020	Prakiraan Capaian Target RKPD Tahun 2021	Capaian Kinerja dan Kerangka Pendanaan						Kelompok Sasaran	Prakiraan Maju Rencana Tahun 2023		Perangkat Daerah Penanggung Jawab
						Target 2022	Pagu Indikatif	Lokasi	Sumber Dana	Prioritas			Target	Pagu Indikatif	
										Nasional	Daerah				
7 01 06 2.01 16	Fasilitasi Penyusunan Program dan Pelaksanaan Pemberdayaan Masyarakat Desa						0		Dana Transfer Umum- Dana Alokasi Umum		4.6 Pelatihan ketrampilan, bantuan stimulan, dan pendampingan jaringan pemasaran untuk pelaku UMKM terutama kelompok muda dan perempuan	Desa yang ada di wilayah kecamatan		26,000,000	KECAMATAN KARANGANYAR
7	UNSUR KEWILAYAHAN														
7 01	KECAMATAN														
7 01 01	PROGRAM PENUNJANG URUSAN PEMERINTAHAN DAERAH KABUPATEN/KOTA	Capaian layanan kesekretariatan	%		%	100 %	2,188,930,303						100 %	2,297,065,713	
7 01 01 2.02	Administrasi Keuangan Perangkat Daerah	Jumlah laporan keuangan	Dokumen		Dokumen	1 Dokumen	2,055,322,903						1 Dokumen	2,070,886,413	
7 01 01 2.02 01	Penyediaan Gaji dan Tunjangan ASN	Jumlah ASN yang terbayarkan gaji & tunjangannya				19 Orang / Bulan	1,913,012,903	Kab. Demak, Mijen, Mijen	Dana Transfer Umum- Dana Alokasi Umum			ASN	19 Orang / Bulan	1,923,176,413	KECAMATAN MIJEN
7 01 01 2.02 02	Penyediaan Administrasi Pelaksanaan Tugas ASN	jumlah honorarium ASN dan Non-ASN pendukung pelaksanaan tugas yang terbayar				10 Orang / Bulan	142,310,000	Kab. Demak, Mijen, Mijen	Dana Transfer Umum- Dana Alokasi Umum			ASN	10 Orang / Bulan	147,710,000	KECAMATAN MIJEN
7 01 01 2.03	Administrasi Barang Milik Daerah pada Perangkat Daerah	Jumlah laporan BMD PD yang sudah direkonsiliasi	laporan		laporan	2 laporan	3,000,000						2 laporan	3,000,000	
7 01 01 2.03 06	Penatausahaan Barang Milik Daerah pada SKPD	Jumlah laporan BMD PD				2 laporan	3,000,000	Kab. Demak, Mijen, Mijen	Dana Transfer Umum- Dana Alokasi Umum			BMD	2 laporan	3,000,000	KECAMATAN MIJEN
7 01 01 2.06	Administrasi Umum Perangkat Daerah	Jadministrasi Umum Perangkat Daerah yang terpenuhi	persen		persen	100 persen	49,328,800						100 persen	97,124,300	
7 01 01 2.06 01	Penyediaan Komponen Instalasi Listrik/Penerangan Bangunan Kantor	jumlah Komponen Instalasi Listrik/Penerangan Bangunan Kantor yang disediakan				30 buah	2,175,600	Kab. Demak, Mijen, Mijen	Dana Transfer Umum- Dana Alokasi Umum			OPD	30 buah	7,000,800	KECAMATAN MIJEN
7 01 01 2.06 02	Penyediaan Peralatan dan Perlengkapan Kantor	Jumlah Peralatan dan Perlengkapan Kantor yang disediakan				385 buah	11,018,700	Kab. Demak, Mijen, Mijen	Dana Transfer Umum- Dana Alokasi Umum			OPD	385 buah	22,323,500	KECAMATAN MIJEN
7 01 01 2.06 03	Penyediaan Peralatan Rumah Tangga	Jumlah Peralatan Rumah Tangga yang disediakan				112 buah	3,905,500	Kab. Demak, Mijen, Mijen	Dana Transfer Umum- Dana Alokasi Umum			OPD	112 buah	10,000,000	KECAMATAN MIJEN

**Penetapan Rencana Kerja Pemerintah Daerah (RKPD)
Kabupaten Demak
Tahun 2022**

Kode	Urusan/ Bidang Urusan/ Program/ Kegiatan/ Sub Kegiatan	Indikator Program/ Kegiatan/ Sub Kegiatan	Target Akhir Periode RPJMD	Realisasi Capaian RKPD Tahun 2020	Prakiraan Capaian Target RKPD Tahun 2021	Capaian Kinerja dan Kerangka Pendanaan						Kelompok Sasaran	Prakiraan Maju Rencana Tahun 2023		Perangkat Daerah Penanggung Jawab
						Target 2022	Pagu Indikatif	Lokasi	Sumber Dana	Prioritas			Target	Pagu Indikatif	
										Nasional	Daerah				
7 01 01 2.06 05	Penyediaan Barang Cetak dan Penggandaan	jumlah barang cetakan dan penggandaan yang disediakan				11200 Lembar	5,429,000	Kab. Demak, Mijen, Mijen	Dana Transfer Umum-Dana Alokasi Umum			OPD	11200 Lembar	8,000,000	KECAMATAN MIJEN
7 01 01 2.06 06	Penyediaan Bahan Bacaan dan Peraturan Perundang-undangan	Jumlah Bahan Bacaan dan Peraturan Perundang-undangan				12 eksemplar	1,800,000	Kab. Demak, Mijen, Mijen	Dana Transfer Umum-Dana Alokasi Umum			OPD	12 eksemplar	1,800,000	KECAMATAN MIJEN
7 01 01 2.06 09	Penyelenggaraan Rapat Koordinasi dan Konsultasi SKPD	Jumlah rapat yang diikuti dan diselenggarakan				100 Kali	25,000,000	Kab. Demak, Mijen, Mijen	Dana Transfer Umum-Dana Alokasi Umum			OPD	100 Kali	48,000,000	KECAMATAN MIJEN
7 01 01 2.07	Pengadaan Barang Milik Daerah Penunjang Urusan Pemerintah Daerah	Jumlah BMD yang diadakan	unit		unit	1 unit	6,000,000						1 unit	28,675,000	
7 01 01 2.07 06	Pengadaan Peralatan dan Mesin Lainnya	jumlah Peralatan dan Mesin Lainnya yang diadakan				1 unit	6,000,000	Kab. Demak, Mijen, Semua Kelurahan	Dana Transfer Umum-Dana Alokasi Umum			OPD	1 unit	28,675,000	KECAMATAN MIJEN
7 01 01 2.08	Penyediaan Jasa Penunjang Urusan Pemerintahan Daerah	Jasa Penunjang Urusan yang tersedia	persen		persen	100 persen	19,700,000						100 persen	30,100,000	
7 01 01 2.08 01	Penyediaan Jasa Surat Menyurat	Jumlah surat yang terkirim				100 buah	1,000,000	Kab. Demak, Semua Kecamatan, Mijen	Dana Transfer Umum-Dana Alokasi Umum			OPD	100 buah	1,500,000	KECAMATAN MIJEN
7 01 01 2.08 02	Penyediaan Jasa Komunikasi, Sumber Daya Air dan Listrik	Jumlah layanan komunikasi, sumberdaya air dan listrik yang terpenuhi				4 layanan	18,700,000	Kab. Demak, Mijen, Mijen	Dana Transfer Umum-Dana Alokasi Umum			OPD	4 layanan	28,600,000	KECAMATAN MIJEN
7 01 01 2.09	Pemeliharaan Barang Milik Daerah Penunjang Urusan Pemerintahan Daerah	Jumlah BMD yang terpelihara	unit		unit	23 unit	55,578,600						23 unit	67,280,000	
7 01 01 2.09 02	Penyediaan Jasa Pemeliharaan, Biaya Pemeliharaan, Pajak, dan Perizinan Kendaraan Dinas Operasional atau Lapangan	Jumlah kendaraan dinas operasional/lapangan yang terpelihara				9 unit	43,150,000	Kab. Demak, Mijen, Semua Kelurahan	Dana Transfer Umum-Dana Alokasi Umum			BMD	9 unit	52,000,000	KECAMATAN MIJEN
7 01 01 2.09 06	Pemeliharaan Peralatan dan Mesin Lainnya	Jumlah peralatan/mesin yang terpelihara				8 unit	5,280,000	Kab. Demak, Mijen, Mijen	Dana Transfer Umum-Dana Alokasi Umum			BMD	8 unit	5,280,000	KECAMATAN MIJEN
7 01 01 2.09 09	Pemeliharaan/Rehabilitasi Gedung Kantor dan Bangunan Lainnya	Jumlah gedung/bangunan yang direhabilitasi				1 unit	7,148,600	Kab. Demak, Mijen, Semua Kelurahan	Dana Transfer Umum-Dana Alokasi Umum			BMD	1 unit	10,000,000	KECAMATAN MIJEN
7 01 02	PROGRAM PENYELENGGARAAN PEMERINTAHAN DAN PELAYANAN PUBLIK	Persentase penyelenggaraan pemerintahan dan pelayanan publik yang berjalan dengan baik	%		%	100 %	22,543,600						100 %	42,425,500	

**Penetapan Rencana Kerja Pemerintah Daerah (RKPD)
Kabupaten Demak
Tahun 2022**

Kode	Urusan/ Bidang Urusan/ Program/ Kegiatan/ Sub Kegiatan	Indikator Program/ Kegiatan/ Sub Kegiatan	Target Akhir Periode RPJMD	Realisasi Capaian RKPD Tahun 2020	Prakiraan Capaian Target RKPD Tahun 2021	Capaian Kinerja dan Kerangka Pendanaan						Kelompok Sasaran	Prakiraan Maju Rencana Tahun 2023		Perangkat Daerah Penanggung Jawab
						Target 2022	Pagu Indikatif	Lokasi	Sumber Dana	Prioritas			Target	Pagu Indikatif	
										Nasional	Daerah				
7 01 02 2.01	Koordinasi Penyelenggaraan Kegiatan Pemerintahan di Tingkat Kecamatan	Jumlah Penyelenggaraan Kegiatan Pemerintahan yang dikoordinasikan di Tingkat Kecamatan	Kegiatan		Kegiatan	2 Kegiatan	9,698,600						2 Kegiatan	27,425,500	
7 01 02 2.01 01	Koordinasi/Sinergi Perencanaan dan Pelaksanaan Kegiatan Pemerintahan dengan Perangkat Daerah dan Instansi Vertikal Terkait	Jumlah Pelaksanaan Kegiatan pemerintahan yang dikoordinasikan dengan PD/Instansi Vertikal terkait				2 Kegiatan	9,698,600	Kab. Demak, Mijen, Semua Kelurahan	Dana Transfer Umum-Dana Alokasi Umum			Masyarakat	2 Kegiatan	27,425,500	KECAMATAN MIJEN
7 01 02 2.04	Pelaksanaan Urusan Pemerintahan yang Dilimpahkan kepada Camat	Jumlah Urusan perijinan yang Dilimpahkan kepada Camat	jenis		jenis	3 jenis	12,845,000						3 jenis	15,000,000	
7 01 02 2.04 03	Pelaksanaan Urusan Pemerintahan yang terkait dengan Kewenangan Lain yang Dilimpahkan	Jumlah waktu yg dibutuhkan dalam menerbitkan Surat Rekomendasi/Pengantar, Perijinan				3 hari	12,845,000	Kab. Demak, Mijen, Semua Kelurahan	Dana Transfer Umum-Dana Alokasi Umum			Masyarakat	3 hari	15,000,000	KECAMATAN MIJEN
7 01 03	PROGRAM PEMBERDAYAAN MASYARAKAT DESA DAN KELURAHAN	Persentase Lembaga Pemberdayaan Masyarakat yang Aktif	%		%	100 %	56,222,100						100 %	95,198,100	
7 01 03 2.01	Koordinasi Kegiatan Pemberdayaan Desa	Jumlah Koordinasi Kegiatan Pemberdayaan Desa	Kegiatan		Kegiatan	3 Kegiatan	30,023,100						3 Kegiatan	65,198,100	
7 01 03 2.01 01	Peningkatan Partisipasi Masyarakat dalam Forum Musyawarah Perencanaan Pembangunan di Desa	Dokumen Rencana Pembangunan Kecamatan (Pra Musrenbang dan Musrenbangcam RKPD Tk.Kecamatan, Desa/Kel)				1 Dokumen	12,974,900	Kab. Demak, Mijen, Semua Kelurahan	Dana Transfer Umum-Dana Alokasi Umum			Masyarakat	1 Dokumen	23,602,800	KECAMATAN MIJEN
7 01 03 2.01 03	Peningkatan Efektifitas Kegiatan Pemberdayaan Masyarakat di Wilayah Kecamatan	Jumlah penyelenggaraan peningkatan efektifitas pemberdayaan masyarakat di tk. Kecamatan				2 Kegiatan	17,048,200	Kab. Demak, Mijen, Semua Kelurahan	Dana Transfer Umum-Dana Alokasi Umum			Masyarakat	2 Kegiatan	41,595,300	KECAMATAN MIJEN
7 01 03 2.03	Pemberdayaan Lembaga Kemasyarakatan Tingkat Kecamatan	Jumlah UKM Tingkat Kecamatan yang difasilitasi	UKM		UKM	25 UKM	26,199,000						25 UKM	30,000,000	
7 01 03 2.03 04	Fasilitasi Pengembangan Usaha Ekonomi Masyarakat	Jumlah Peserta Pelatihan UKM				25 Orang	26,199,000	Semua Kab/Kota, Semua Kecamatan, Semua Kelurahan	Dana Transfer Umum-Dana Alokasi Umum	4.7 Kemudahan perijinan usaha mikro		Usaha Kecil Menengah	25 Orang	30,000,000	KECAMATAN MIJEN
7 01 04	PROGRAM KOORDINASI KETENTRAMAN DAN KETERTIBAN UMUM	Cakupan keamanan wilayah	%		%	100 %	220,698,500						100 %	141,865,100	

**Penetapan Rencana Kerja Pemerintah Daerah (RKPD)
Kabupaten Demak
Tahun 2022**

Kode	Urusan/ Bidang Urusan/ Program/ Kegiatan/ Sub Kegiatan	Indikator Program/ Kegiatan/ Sub Kegiatan	Target Akhir Periode RPJMD	Realisasi Capaian RKPD Tahun 2020	Prakiraan Capaian Target RKPD Tahun 2021	Capaian Kinerja dan Kerangka Pendanaan						Kelompok Sasaran	Prakiraan Maju Rencana Tahun 2023		Perangkat Daerah Penanggung Jawab
						Target 2022	Pagu Indikatif	Lokasi	Sumber Dana	Prioritas			Target	Pagu Indikatif	
										Nasional	Daerah				
7 01 04 2.01	Koordinasi Upaya Penyelenggaraan Ketenteraman dan Ketertiban Umum	Jumlah Media Pengendalian Ketenteraman dan Ketertiban Umum	Media		Media	2 Media	220,698,500						2 Media	141,865,100	
7 01 04 2.01 01	Sinergitas dengan Kepolisian Negara Republik Indonesia, Tentara Nasional Indonesia dan Instansi Vertikal di Wilayah Kecamatan	Cakupan patroli keamanan wilayah				15 Desa	130,000,000	Kab. Demak, Mijen, Semua Kelurahan	Dana Transfer Umum-Dana Alokasi Umum			Masyarakat	15 Desa	51,166,600	KECAMATAN MIJEN
7 01 04 2.01 02	Harmonisasi Hubungan Dengan Tokoh Agama dan Tokoh Masyarakat	Jumlah pertemuan FKUU				3 Pertemuan	90,698,500	Kab. Demak, Mijen, Semua Kelurahan	Dana Transfer Umum-Dana Alokasi Umum			Masyarakat	3 Pertemuan	90,698,500	KECAMATAN MIJEN
7 01 05	PROGRAM PENYELENGGARAAN URUSAN PEMERINTAHAN UMUM	Prosentase penyelenggaraan urusan pemerintahan umum yang terlaksana dengan baik	%		%	100 %	12,389,400						100 %	27,050,000	
7 01 05 2.01	Penyelenggaraan Urusan Pemerintahan Umum sesuai Penugasan Kepala Daerah	Jumlah Urusan Pemerintahan Umum sesuai Penugasan Kepala Daerah	urusan		urusan	2 urusan	12,389,400						2 urusan	27,050,000	
7 01 05 2.01 01	Pembinaan Wawasan Kebangsaan dan Ketahanan Nasional dalam rangka Memantapkan Pengamalan Pancasila, Pelaksanaan Undang-Undang Dasar Negara Republik Indonesia Tahun 1945, Pelestarian Bhinneka Tunggal Ika serta Pemertahanan dan Pemeliharaan Keutuhan Negara Kesatuan Republik Indonesia	Jumlah perayaan hari-hari besar nasional maupun daerah				2 Perayaan	7,114,400	Kab. Demak, Semua Kecamatan, Mijen	Dana Transfer Umum-Dana Alokasi Umum			Masyarakat	2 Perayaan	9,850,000	KECAMATAN MIJEN
7 01 05 2.01 05	Penanganan Konflik Sosial sesuai Ketentuan Peraturan Perundang-Undangan	Jumlah relawan pemantauan dan informasi bencana alam				100 orang	5,275,000	Kab. Demak, Mijen, Mijen	Dana Transfer Umum-Dana Alokasi Umum			Masyarakat	100 orang	17,200,000	KECAMATAN MIJEN
7 01 06	PROGRAM PEMBINAAN DAN PENGAWASAN PEMERINTAHAN DESA	Persentase desa yang tertib dalam pengelolaan administrasi, keuangan, dan aset pemerintahan desa	%		%	100 %	32,489,000						100 %	58,395,200	

**Penetapan Rencana Kerja Pemerintah Daerah (RKPD)
Kabupaten Demak
Tahun 2022**

Kode	Urusan/ Bidang Urusan/ Program/ Kegiatan/ Sub Kegiatan	Indikator Program/ Kegiatan/ Sub Kegiatan	Target Akhir Periode RPJMD	Realisasi Capaian RKPD Tahun 2020	Prakiraan Capaian Target RKPD Tahun 2021	Capaian Kinerja dan Kerangka Pendanaan						Kelompok Sasaran	Prakiraan Maju Rencana Tahun 2023		Perangkat Daerah Penanggung Jawab	
						Target 2022	Pagu Indikatif	Lokasi	Sumber Dana	Prioritas			Target	Pagu Indikatif		
										Nasional	Daerah					
7 01 06 2.01	Fasilitasi, Rekomendasi dan Koordinasi Pembinaan dan Pengawasan Pemerintahan Desa	Jumlah Fasilitasi, Rekomendasi dan Koordinasi Pembinaan dan Pengawasan Pemerintahan Desa	Kegiatan		Kegiatan	3 Kegiatan	32,489,000						3 Kegiatan	58,395,200		
7 01 06 2.01 03	Fasilitasi Pengelolaan Keuangan Desa dan Pendayagunaan Aset Desa	Jumlah Rekomendasi Hasil Monitoring dan Evaluasi Pengelolaan Keuangan dan Aset Desa				15 Rekomendasi	14,952,400	Kab. Demak, Semua Kecamatan, Semua Kelurahan	Dana Transfer Umum- Dana Alokasi Umum			Pemerintahan desa	15 Rekomendasi	27,048,000	KECAMATAN MIJEN	
7 01 06 2.01 06	Fasilitasi Pelaksanaan Pemilihan Kepala Desa	Jumlah pertemuan fasilitasi Pilkades				6 pertemuan	7,482,900	Kab. Demak, Mijen, Mijen	Dana Transfer Umum- Dana Alokasi Umum			Pemerintahan desa	6 pertemuan	3,000,000	KECAMATAN MIJEN	
7 01 06 2.01 12	Fasilitasi Pelaksanaan Tugas, Fungsi, dan Kewajiban Lembaga Kemasyarakatan	Jumlah PKK Desa yang terbina				15 Desa	10,053,700	Kab. Demak, Mijen, Semua Kelurahan	Dana Transfer Umum- Dana Alokasi Umum			Pemerintahan desa	15 Desa	28,347,200	KECAMATAN MIJEN	
7	UNSUR KEWILAYAHAN															
7 01	KECAMATAN						9,693,493,370							8,601,618,000		
7 01 01	PROGRAM PENUNJANG URUSAN PEMERINTAHAN DAERAH KABUPATEN/KOTA															
7 01 01 2.02	Administrasi Keuangan Perangkat Daerah															
7 01 01 2.02 01	Penyediaan Gaji dan Tunjangan ASN						6,540,609,370		Dana Transfer Umum- Dana Alokasi Umum					1.1 Peningkatan kapasitas tenaga pendidik/tenaga kependidikan	6,180,618,000	KECAMATAN DEMAK
7 01 01 2.02 02	Penyediaan Administrasi Pelaksanaan Tugas ASN	tenaga kontrak dan jasa administrasi keuangan				12 bulan	1,011,190,000	Kab. Demak, Demak, Semua Kelurahan	Dana Transfer Umum - Dana Alokasi Umum				12 bulan	900,000,000	KECAMATAN DEMAK	
7 01 01 2.05	Administrasi Kepegawaian Perangkat Daerah															
7 01 01 2.05 02	Pengadaan Pakaian Dinas Beserta Atribut Kelengkapannya	jumlah pakaian dinas				40 buah	0	Semua Kab/Kota, Semua Kecamatan, Semua Kelurahan	Dana Transfer Umum- Dana Alokasi Umum				40 buah	30,000,000	KECAMATAN DEMAK	
7 01 01 2.05 09	Pendidikan dan Pelatihan Pegawai Berdasarkan Tugas dan Fungsi						0	Kab. Demak, Demak, Bintoro						0	KECAMATAN DEMAK	
7 01 01 2.06	Administrasi Umum Perangkat Daerah															
							310,141,300							290,000,000		

**Penetapan Rencana Kerja Pemerintah Daerah (RKPD)
Kabupaten Demak
Tahun 2022**

Kode	Urusan/ Bidang Urusan/ Program/ Kegiatan/ Sub Kegiatan	Indikator Program/ Kegiatan/ Sub Kegiatan	Target Akhir Periode RPJMD	Realisasi Capaian RKPD Tahun 2020	Prakiraan Capaian Target RKPD Tahun 2021	Capaian Kinerja dan Kerangka Pendanaan						Kelompok Sasaran	Prakiraan Maju Rencana Tahun 2023		Perangkat Daerah Penanggung Jawab
						Target 2022	Pagu Indikatif	Lokasi	Sumber Dana	Prioritas			Target	Pagu Indikatif	
										Nasional	Daerah				
7 01 01 2.06 01	Penyediaan Komponen Instalasi Listrik/Penerangan Bangunan Kantor	Tersedianya komponen instalasi listrik/penerangan bangunan kantor				12 bulan	30,119,000	Kab. Demak, Demak, Semua Kelurahan	Dana Transfer Umum-Dana Alokasi Umum			12 bulan	35,000,000	KECAMATAN DEMAK	
7 01 01 2.06 02	Penyediaan Peralatan dan Perlengkapan Kantor	Ketersediaan peralatan dan perlengkapan kantor serta alat rumah tangga				12 bulan	121,104,300	Kab. Demak, Demak, Semua Kelurahan	Dana Transfer Umum-Dana Alokasi Umum			12 bulan	140,000,000	KECAMATAN DEMAK	
7 01 01 2.06 04	Penyediaan Bahan Logistik Kantor	Tersedianya makan minum rapat dan makan minum harian				12 Bulan	0	Kab. Demak, Demak, Semua Kelurahan	Dana Transfer Umum-Dana Alokasi Umum			12 Bulan	0	KECAMATAN DEMAK	
7 01 01 2.06 05	Penyediaan Barang Cetak dan Penggandaan	terpenuhinya kebutuhan barang cetakan dan penggandaan				12 Bulan	55,613,000	Kab. Demak, Demak, Semua Kelurahan	Dana Transfer Umum-Dana Alokasi Umum			12 Bulan	55,000,000	KECAMATAN DEMAK	
7 01 01 2.06 09	Penyelenggaraan Rapat Koordinasi dan Konsultasi SKPD	jumlah SPPD luar dan dalam daerah				12 Bulan	103,305,000	Kab. Demak, Demak, Semua Kelurahan	Dana Transfer Umum-Dana Alokasi Umum			12 Bulan	60,000,000	KECAMATAN DEMAK	
7 01 01 2.07	Pengadaan Barang Milik Daerah Penunjang Urusan Pemerintah Daerah						43,578,000						245,000,000		
7 01 01 2.07 05	Pengadaan Mebel	jumlah mebel				41 buah	0	Kab. Demak, Demak, Semua Kelurahan	Dana Transfer Umum-Dana Alokasi Umum			41 buah	45,000,000	KECAMATAN DEMAK	
7 01 01 2.07 06	Pengadaan Peralatan dan Mesin Lainnya	jumlah peralatan gedung kantor				15 unit	43,578,000	Kab. Demak, Demak, Semua Kelurahan	Dana Transfer Umum-Dana Alokasi Umum			15 unit	150,000,000	KECAMATAN DEMAK	
7 01 01 2.07 10	Pengadaan Sarana dan Prasarana Gedung Kantor atau Bangunan Lainnya	jumlah pengadaan sarana gedung kantor				14 unit	0	Kab. Demak, Demak, Semua Kelurahan	Dana Transfer Umum-Dana Alokasi Umum			14 unit	50,000,000	KECAMATAN DEMAK	
7 01 01 2.08	Penyediaan Jasa Penunjang Urusan Pemerintahan Daerah						148,588,000						205,000,000		
7 01 01 2.08 01	Penyediaan Jasa Surat Menyurat	jumlah pengadaan sarana gedung kantor				14 unit	9,900,000	Kab. Demak, Demak, Semua Kelurahan	Dana Transfer Umum-Dana Alokasi Umum			14 unit	25,000,000	KECAMATAN DEMAK	
7 01 01 2.08 02	Penyediaan Jasa Komunikasi, Sumber Daya Air dan Listrik	Terbayarnya rekening telpon dan listrik				12 bulan	138,688,000	Kab. Demak, Demak, Semua Kelurahan	Dana Transfer Umum-Dana Alokasi Umum			12 bulan	180,000,000	KECAMATAN DEMAK	
7 01 01 2.09	Pemeliharaan Barang Milik Daerah Penunjang Urusan Pemerintahan Daerah						228,970,200						328,000,000		

**Penetapan Rencana Kerja Pemerintah Daerah (RKPD)
Kabupaten Demak
Tahun 2022**

Kode	Urusan/ Bidang Urusan/ Program/ Kegiatan/ Sub Kegiatan	Indikator Program/ Kegiatan/ Sub Kegiatan	Target Akhir Periode RPJMD	Realisasi Capaian RKPD Tahun 2020	Prakiraan Capaian Target RKPD Tahun 2021	Capaian Kinerja dan Kerangka Pendanaan						Kelompok Sasaran	Prakiraan Maju Rencana Tahun 2023		Perangkat Daerah Penanggung Jawab
						Target 2022	Pagu Indikatif	Lokasi	Sumber Dana	Prioritas			Target	Pagu Indikatif	
										Nasional	Daerah				
7 01 01 2.09 02	Penyediaan Jasa Pemeliharaan, Biaya Pemeliharaan, Pajak, dan Perizinan Kendaraan Dinas Operasional atau Lapangan						111,647,690		Dana Transfer Umum-Dana Alokasi Umum					105,000,000	KECAMATAN DEMAK
7 01 01 2.09 05	Pemeliharaan Mebel	jumlah mebel yang terpelihara				12 bulan	4,500,000	Kab. Demak, Demak, Semua Kelurahan	Dana Transfer Umum-Dana Alokasi Umum			12 bulan		17,000,000	KECAMATAN DEMAK
7 01 01 2.09 09	Pemeliharaan/Rehabilitasi Gedung Kantor dan Bangunan Lainnya	jumlah peralatan dan perlengkapan yang terpelihara				12 bulan	46,997,510	Kab. Demak, Demak, Semua Kelurahan	Dana Transfer Umum-Dana Alokasi Umum			12 bulan		130,000,000	KECAMATAN DEMAK
7 01 01 2.09 11	Pemeliharaan/Rehabilitasi Sarana dan Prasarana Pendukung Gedung Kantor atau Bangunan Lainnya	jumlah peralatan dan perlengkapan yang terpelihara				12 bulan	65,825,000	Kab. Demak, Demak, Semua Kelurahan	Dana Transfer Umum-Dana Alokasi Umum			12 bulan		76,000,000	KECAMATAN DEMAK
7 01 02	PROGRAM PENYELENGGARAAN PEMERINTAHAN DAN PELAYANAN PUBLIK						25,000,000							59,000,000	
7 01 02 2.01	Koordinasi Penyelenggaraan Kegiatan Pemerintahan di Tingkat Kecamatan						5,000,000							37,000,000	
7 01 02 2.01 01	Koordinasi/Sinergi Perencanaan dan Pelaksanaan Kegiatan Pemerintahan dengan Perangkat Daerah dan Instansi Vertikal Terkait	Terlaksananya lomba desa, pembinaan peserta MTQ, pengiriman duta wisata, jumlah koordinasi dengan PAUD				4 kegiatan	5,000,000	Kab. Demak, Demak, Semua Kelurahan	Dana Transfer Umum-Dana Alokasi Umum			4 kegiatan		37,000,000	KECAMATAN DEMAK
7 01 02 2.04	Pelaksanaan Urusan Pemerintahan yang Dilimpahkan kepada Camat						20,000,000							22,000,000	
7 01 02 2.04 03	Pelaksanaan Urusan Pemerintahan yang terkait dengan Kewenangan Lain yang Dilimpahkan	Jumlah best practice pelayanan publik di Kecamatan dan jumlah perijinan UMKM yang dikeluarkan				12 bulan	20,000,000	Kab. Demak, Demak, Semua Kelurahan	Dana Transfer Umum-Dana Alokasi Umum			12 bulan		22,000,000	KECAMATAN DEMAK
7 01 03	PROGRAM PEMBERDAYAAN MASYARAKAT DESA DAN KELURAHAN						78,803,100							99,000,000	
7 01 03 2.01	Koordinasi Kegiatan Pemberdayaan Desa						45,000,000							21,000,000	

**Penetapan Rencana Kerja Pemerintah Daerah (RKPD)
Kabupaten Demak
Tahun 2022**

Kode	Urusan/ Bidang Urusan/ Program/ Kegiatan/ Sub Kegiatan	Indikator Program/ Kegiatan/ Sub Kegiatan	Target Akhir Periode RPJMD	Realisasi Capaian RKPD Tahun 2020	Prakiraan Capaian Target RKPD Tahun 2021	Capaian Kinerja dan Kerangka Pendanaan						Kelompok Sasaran	Prakiraan Maju Rencana Tahun 2023		Perangkat Daerah Penanggung Jawab
						Target 2022	Pagu Indikatif	Lokasi	Sumber Dana	Prioritas			Target	Pagu Indikatif	
										Nasional	Daerah				
7 01 03 2.01 01	Peningkatan Partisipasi Masyarakat dalam Forum Musyawarah Perencanaan Pembangunan di Desa	Jumlah dokumen rencana pembangunan kecamatan				1 dokumen	20,000,000	Kab. Demak, Demak, Semua Kelurahan	Dana Transfer Umum-Dana Alokasi Umum			1 dokumen	21,000,000	KECAMATAN DEMAK	
7 01 03 2.01 02	Sinkronisasi Program Kerja dan Kegiatan Pemberdayaan Masyarakat yang dilakukan oleh Pemerintah dan Swasta di Wilayah Kerja Kecamatan						25,000,000	Kab. Demak, Demak, Bintoro		4.6 Pelatihan ketrampilan, bantuan stimulan, dan pendampingan jaringan pemasaran untuk pelaku UMKM terutama kelompok muda dan perempuan			0	KECAMATAN DEMAK	
7 01 03 2.02	Kegiatan Pemberdayaan Kelurahan						33,803,100						78,000,000		
7 01 03 2.02 01	Peningkatan Partisipasi Masyarakat dalam Forum Musyawarah Perencanaan Pembangunan di Kelurahan	Jumlah forum Musrenbang yang dilaksanakan				6 kelurahan	33,803,100	Kab. Demak, Demak, Semua Kelurahan	Dana Transfer Umum-Dana Alokasi Umum			6 kelurahan	78,000,000	KECAMATAN DEMAK	
7 01 04	PROGRAM KOORDINASI KETENTERAMAN DAN KETERTIBAN UMUM						524,900,000						87,000,000		
7 01 04 2.01	Koordinasi Upaya Penyelenggaraan Ketenteraman dan Ketertiban Umum						514,900,000						76,000,000		
7 01 04 2.01 01	Sinergitas dengan Kepolisian Negara Republik Indonesia, Tentara Nasional Indonesia dan Instansi Vertikal di Wilayah Kecamatan	jumlah wilayah yang menjadi cakupan patroli keamanan lingkungan				1 kegiatan	439,900,000	Kab. Demak, Demak, Semua Kelurahan	Dana Transfer Umum-Dana Alokasi Umum			1 kegiatan	35,000,000	KECAMATAN DEMAK	
7 01 04 2.01 02	Harmonisasi Hubungan Dengan Tokoh Agama dan Tokoh Masyarakat	jumlah forum komunikasi dalam rangka harmonisasi hubungan dengan tokoh agama/ masyarakat				1 kegiatan	75,000,000	Kab. Demak, Demak, Semua Kelurahan	Dana Transfer Umum-Dana Alokasi Umum			1 kegiatan	41,000,000	KECAMATAN DEMAK	
7 01 04 2.02	Koordinasi Penerapan dan Penegakan Peraturan Daerah dan Peraturan Kepala Daerah						10,000,000						11,000,000		

**Penetapan Rencana Kerja Pemerintah Daerah (RKPD)
Kabupaten Demak
Tahun 2022**

Kode	Urusan/ Bidang Urusan/ Program/ Kegiatan/ Sub Kegiatan	Indikator Program/ Kegiatan/ Sub Kegiatan	Target Akhir Periode RPJMD	Realisasi Capaian RKPD Tahun 2020	Prakiraan Capaian Target RKPD Tahun 2021	Capaian Kinerja dan Kerangka Pendanaan						Kelompok Sasaran	Prakiraan Maju Rencana Tahun 2023		Perangkat Daerah Penanggung Jawab
						Target 2022	Pagu Indikatif	Lokasi	Sumber Dana	Prioritas			Target	Pagu Indikatif	
										Nasional	Daerah				
7 01 04 2.02 01	Koordinasi/Sinergi Dengan Perangkat Daerah yang Tugas dan Fungsinya di Bidang Penegakan Peraturan Perundang-Undangan dan/atau Kepolisian Negara Republik Indonesia	Jumlah desa yang dilakukan pembinaan Linmas / siskamswakarsa				1 kegiatan	10,000,000	Kab. Demak, Demak, Semua Kelurahan	Dana Transfer Umum-Dana Alokasi Umum			1 kegiatan	11,000,000	KECAMATAN DEMAK	
7 01 05	PROGRAM PENYELENGGARAAN URUSAN PEMERINTAHAN UMUM						15,000,000						22,000,000		
7 01 05 2.01	Penyelenggaraan Urusan Pemerintahan Umum sesuai Penugasan Kepala Daerah						15,000,000						22,000,000		
7 01 05 2.01 01	Pembinaan Wawasan Kebangsaan dan Ketahanan Nasional dalam rangka Memantapkan Pengamalan Pancasila, Pelaksanaan Undang-Undang Dasar Negara Republik Indonesia Tahun 1945, Pelestarian Bhinneka Tunggal Ika serta Pemertahanan dan Pemeliharaan Keutuhan Negara Kesatuan Republik Indonesia	Jumlah kegiatan karnaval tingkat Kabupaten				2 kegiatan	0	Kab. Demak, Demak, Semua Kelurahan	Dana Transfer Umum-Dana Alokasi Umum			2 kegiatan	11,000,000	KECAMATAN DEMAK	
7 01 05 2.01 05	Penanganan Konflik Sosial sesuai Ketentuan Peraturan Perundang-Undangan	Jumlah Desa yang menjadi cakupan penyebarluasan informasi potensi bencana alam				1 kegiatan	15,000,000	Kab. Demak, Demak, Semua Kelurahan	Dana Transfer Umum-Dana Alokasi Umum			1 kegiatan	11,000,000	KECAMATAN DEMAK	
7 01 06	PROGRAM PEMBINAAN DAN PENGAWASAN PEMERINTAHAN DESA						766,713,400						156,000,000		
7 01 06 2.01	Fasilitasi, Rekomendasi dan Koordinasi Pembinaan dan Pengawasan Pemerintahan Desa						766,713,400						156,000,000		
7 01 06 2.01 02	Fasilitasi Administrasi Tata Pemerintahan Desa						10,000,000		Dana Transfer Umum-Dana Alokasi Umum				11,000,000	KECAMATAN DEMAK	

**Penetapan Rencana Kerja Pemerintah Daerah (RKPD)
Kabupaten Demak
Tahun 2022**

Kode	Urusan/ Bidang Urusan/ Program/ Kegiatan/ Sub Kegiatan	Indikator Program/ Kegiatan/ Sub Kegiatan	Target Akhir Periode RPJMD	Realisasi Capaian RKP Tahun 2020	Prakiraan Capaian Target RKP Tahun 2021	Capaian Kinerja dan Kerangka Pendanaan						Kelompok Sasaran	Prakiraan Maju Rencana Tahun 2023		Perangkat Daerah Penanggung Jawab
						Target 2022	Pagu Indikatif	Lokasi	Sumber Dana	Prioritas			Target	Pagu Indikatif	
										Nasional	Daerah				
7 01 06 2.01 03	Fasilitasi Pengelolaan Keuangan Desa dan Pendayagunaan Aset Desa						20,000,000		Dana Transfer Umum- Dana Alokasi Umum				26,000,000	KECAMATAN DEMAK	
7 01 06 2.01 12	Fasilitasi Pelaksanaan Tugas, Fungsi, dan Kewajiban Lembaga Kemasyarakatan						736,713,400		Dana Transfer Umum- Dana Alokasi Umum				119,000,000	KECAMATAN DEMAK	
7	UNSUR KEWILAYAHAN														
7 01	KECAMATAN														
							0						1,235,700,000		
7 01 01	PROGRAM PENUNJANG URUSAN PEMERINTAHAN DAERAH KABUPATEN/KOTA						0						700,000		
7 01 01 2.04	Administrasi Pendapatan Daerah Kewenangan Perangkat Daerah						0						700,000		
7 01 01 2.04 07	Pelaporan Pengelolaan Retribusi Daerah					12 Bulan	0	Kab. Demak, Demak, Bintoro	DAU Tambahan Dukungan Pendanaan Bagi Kelurahan			12 Bulan	700,000	KECAMATAN DEMAK	
7 01 03	PROGRAM PEMBERDAYAAN MASYARAKAT DESA DAN KELURAHAN						0						1,113,749,200		
7 01 03 2.02	Kegiatan Pemberdayaan Kelurahan						0						1,113,749,200		
7 01 03 2.02 02	Pembangunan Sarana dan Prasarana Kelurahan						0	Kab. Demak, Demak, Bintoro	DAU Tambahan Dukungan Pendanaan Bagi Kelurahan				835,000,000	KECAMATAN DEMAK	
7 01 03 2.02 03	Pemberdayaan Masyarakat di Kelurahan					12 Bulan	0	Kab. Demak, Demak, Bintoro	DAU Tambahan Dukungan Pendanaan Bagi Kelurahan DAU Tambahan Dukungan Pendanaan Bagi Kelurahan			12 Bulan	278,749,200	KECAMATAN DEMAK	
7 01 06	PROGRAM PEMBINAAN DAN PENGAWASAN PEMERINTAHAN DESA						0						121,250,800		
7 01 06 2.01	Fasilitasi, Rekomendasi dan Koordinasi Pembinaan dan Pengawasan Pemerintahan Desa						0						121,250,800		
7 01 06 2.01 12	Fasilitasi Pelaksanaan Tugas, Fungsi, dan Kewajiban Lembaga Kemasyarakatan					12 Bulan	0	Kab. Demak, Demak, Bintoro	DAU Tambahan Dukungan Pendanaan Bagi Kelurahan			12 Bulan	121,250,800	KECAMATAN DEMAK	

**Penetapan Rencana Kerja Pemerintah Daerah (RKPD)
Kabupaten Demak
Tahun 2022**

Kode	Urusan/ Bidang Urusan/ Program/ Kegiatan/ Sub Kegiatan	Indikator Program/ Kegiatan/ Sub Kegiatan	Target Akhir Periode RPJMD	Realisasi Capaian RKPD Tahun 2020	Prakiraan Capaian Target RKPD Tahun 2021	Capaian Kinerja dan Kerangka Pendanaan						Kelompok Sasaran	Prakiraan Maju Rencana Tahun 2023		Perangkat Daerah Penanggung Jawab			
						Target 2022	Pagu Indikatif	Lokasi	Sumber Dana	Prioritas			Target	Pagu Indikatif				
										Nasional	Daerah							
7																		
7	01																	
7	01	03																
7	01	03	2.02															
7	01	03	2.02	02						5 paket	Kab. Demak, Demak, Kadilangu	DAU Tambahan Dukungan Pendanaan Bagi Kelurahan				5 paket	0	KECAMATAN DEMAK
7	01	03	2.02	03						3 kegiatan	Kab. Demak, Demak, Kadilangu	DAU Tambahan Dukungan Pendanaan Bagi Kelurahan				3 kegiatan	0	KECAMATAN DEMAK
7	01	06																
7	01	06	2.01															
7	01	06	2.01	11						1 kegiatan	Kab. Demak, Demak, Kadilangu	DAU Tambahan Dukungan Pendanaan Bagi Kelurahan				1 kegiatan	0	KECAMATAN DEMAK
7	01	06	2.01	12						8 kegiatan	Kab. Demak, Demak, Kadilangu	DAU Tambahan Dukungan Pendanaan Bagi Kelurahan				8 kegiatan	0	KECAMATAN DEMAK
7																		
7	01																	
7	01	03																
7	01	03	2.02															
7	01	03	2.02	02						5 Paket	Kab. Demak, Demak, Kalicilik	DAU Tambahan Dukungan Pendanaan Bagi Kelurahan				5 Paket	835,000,000	KECAMATAN DEMAK
7	01	03	2.02	03						3 Paket	Kab. Demak, Demak, Kalicilik	DAU Tambahan Dukungan Pendanaan Bagi Kelurahan				3 Paket	186,000,000	KECAMATAN DEMAK

**Penetapan Rencana Kerja Pemerintah Daerah (RKPD)
Kabupaten Demak
Tahun 2022**

Kode	Urusan/ Bidang Urusan/ Program/ Kegiatan/ Sub Kegiatan	Indikator Program/ Kegiatan/ Sub Kegiatan	Target Akhir Periode RPJMD	Realisasi Capaian RKPD Tahun 2020	Prakiraan Capaian Target RKPD Tahun 2021	Capaian Kinerja dan Kerangka Pendanaan						Kelompok Sasaran	Prakiraan Maju Rencana Tahun 2023		Perangkat Daerah Penanggung Jawab
						Target 2022	Pagu Indikatif	Lokasi	Sumber Dana	Prioritas			Target	Pagu Indikatif	
										Nasional	Daerah				
7 01 06	PROGRAM PEMBINAAN DAN PENGAWASAN PEMERINTAHAN DESA						0							175,000,000	
7 01 06	Fasilitasi, Rekomendasi dan Koordinasi Pembinaan dan Pengawasan Pemerintahan Desa						0							175,000,000	
7 01 06	Fasilitasi Penyelenggaraan Ketenteraman dan Ketertiban Umum	Tercapainya Ketenteraman dan Ketertiban umum				1 Paket	0	Semua Kab/Kota, Semua Kecamatan, Semua Kelurahan	DAU Tambahan Dukungan Pendanaan Bagi Kelurahan			1 Paket	5,000,000	KECAMATAN DEMAK	
7 01 06	Fasilitasi Pelaksanaan Tugas, Fungsi, dan Kewajiban Lembaga Kemasyarakatan	Terpenuhinya Pemberdayaan Masyarakat Perdesaan				9 Paket	0	Kab. Demak, Demak, Kalicilik	DAU Tambahan Dukungan Pendanaan Bagi Kelurahan			9 Paket	170,000,000	KECAMATAN DEMAK	
7	UNSUR KEWILAYAHAN														
7 01	KECAMATAN														
7 01 01	PROGRAM PENUNJANG URUSAN PEMERINTAHAN DAERAH KABUPATEN/KOTA						0							300,000	
7 01 01	Administrasi Pendapatan Daerah Kewenangan Perangkat Daerah						0							300,000	
7 01 01	Pelaporan Pengelolaan Retribusi Daerah	Terpenuhinya Administrasi Pendapatan				1 Tahun	0	Kab. Demak, Demak, Betokan	Dana Transfer Umum- Dana Alokasi Umum			1 Tahun	300,000	KECAMATAN DEMAK	
7 01 03	PROGRAM PEMBERDAYAAN MASYARAKAT DESA DAN KELURAHAN						0							835,000,000	
7 01 03	Kegiatan Pemberdayaan Kelurahan						0							835,000,000	
7 01 03	Pembangunan Sarana dan Prasarana Kelurahan	Terwujudnya Sarana dan Prasarana Kelurahan				5 Paket	0	Kab. Demak, Demak, Betokan	DAU Tambahan Dukungan Pendanaan Bagi Kelurahan			5 Paket	835,000,000	KECAMATAN DEMAK	
7 01 06	PROGRAM PEMBINAAN DAN PENGAWASAN PEMERINTAHAN DESA						0							350,000,000	

**Penetapan Rencana Kerja Pemerintah Daerah (RKPD)
Kabupaten Demak
Tahun 2022**

Kode	Urusan/ Bidang Urusan/ Program/ Kegiatan/ Sub Kegiatan	Indikator Program/ Kegiatan/ Sub Kegiatan	Target Akhir Periode RPJMD	Realisasi Capaian RKPD Tahun 2020	Prakiraan Capaian Target RKPD Tahun 2021	Capaian Kinerja dan Kerangka Pendanaan						Kelompok Sasaran	Prakiraan Maju Rencana Tahun 2023		Perangkat Daerah Penanggung Jawab
						Target 2022	Pagu Indikatif	Lokasi	Sumber Dana	Prioritas			Target	Pagu Indikatif	
										Nasional	Daerah				
7 01 06 2.01	Fasilitasi, Rekomendasi dan Koordinasi Pembinaan dan Pengawasan Pemerintahan Desa						0						350,000,000		
7 01 06 2.01 11	Fasilitasi Penyelenggaraan Ketenteraman dan Ketertiban Umum	Terwujudnya Ketenteraman dan Ketertiban Umum				12 Bulan	0	Kab. Demak, Demak, Betokan	DAU Tambahan Dukungan Pendanaan Bagi Kelurahan			12 Bulan	27,104,000	KECAMATAN DEMAK	
7 01 06 2.01 12	Fasilitasi Pelaksanaan Tugas, Fungsi, dan Kewajiban Lembaga Kemasyarakatan	Terpenuhinya Pemberdayaan Masyarakat Perdesaan				12 Bulan	0	Kab. Demak, Demak, Betokan	DAU Tambahan Dukungan Pendanaan Bagi Kelurahan			12 Bulan	322,896,000	KECAMATAN DEMAK	
7	UNSUR KEWILAYAHAN														
7 01	KECAMATAN														
7 01 03	PROGRAM PEMBERDAYAAN MASYARAKAT DESA DAN KELURAHAN														
7 01 03 2.02	Kegiatan Pemberdayaan Kelurahan														
7 01 03 2.02 02	Pembangunan Sarana dan Prasarana Kelurahan	Terwujudnya Sarana dan Prasarana Kelurahan				1 Tahun	0	Kab. Demak, Demak, Mangunjiwan	DAU Tambahan Dukungan Pendanaan Bagi Kelurahan			1 Tahun	0	KECAMATAN DEMAK	
7 01 06	PROGRAM PEMBINAAN DAN PENGAWASAN PEMERINTAHAN DESA														
7 01 06 2.01	Fasilitasi, Rekomendasi dan Koordinasi Pembinaan dan Pengawasan Pemerintahan Desa														
7 01 06 2.01 11	Fasilitasi Penyelenggaraan Ketenteraman dan Ketertiban Umum	Tercapainya Kemanan dan Ketertiban Umum				1 Tahun	0	Kab. Demak, Demak, Mangunjiwan	DAU Tambahan Dukungan Pendanaan Bagi Kelurahan			1 Tahun	0	KECAMATAN DEMAK	
7 01 06 2.01 12	Fasilitasi Pelaksanaan Tugas, Fungsi, dan Kewajiban Lembaga Kemasyarakatan	Tercapainya Fasilitas Penyusunan Program Dan Pelaksanaan Pemberdayaan Masyarakat Desa				1 Tahun	0	Kab. Demak, Demak, Mangunjiwan	DAU Tambahan Dukungan Pendanaan Bagi Kelurahan			1 Tahun	0	KECAMATAN DEMAK	
7	UNSUR KEWILAYAHAN														
7 01	KECAMATAN														
7 01 03	PROGRAM PEMBERDAYAAN MASYARAKAT DESA DAN KELURAHAN														
							0						1,135,000,000		
							0						835,000,000		

**Penetapan Rencana Kerja Pemerintah Daerah (RKPD)
Kabupaten Demak
Tahun 2022**

Kode	Urusan/ Bidang Urusan/ Program/ Kegiatan/ Sub Kegiatan	Indikator Program/ Kegiatan/ Sub Kegiatan	Target Akhir Periode RPJMD	Realisasi Capaian RKPD Tahun 2020	Prakiraan Capaian Target RKPD Tahun 2021	Capaian Kinerja dan Kerangka Pendanaan						Kelompok Sasaran	Prakiraan Maju Rencana Tahun 2023		Perangkat Daerah Penanggung Jawab
						Target 2022	Pagu Indikatif	Lokasi	Sumber Dana	Prioritas			Target	Pagu Indikatif	
										Nasional	Daerah				
7 01 03 2.02	Kegiatan Pemberdayaan Kelurahan						0						835,000,000		
7 01 03 2.02 02	Pembangunan Sarana dan Prasarana Kelurahan					12 Tahun	0	Kab. Demak, Demak, Singorejo	DAU Tambahan Dukungan Pendanaan Bagi Kelurahan			12 Tahun	835,000,000	KECAMATAN DEMAK	
7 01 06	PROGRAM PEMBINAAN DAN PENGAWASAN PEMERINTAHAN DESA						0						300,000,000		
7 01 06 2.01	Fasilitasi, Rekomendasi dan Koordinasi Pembinaan dan Pengawasan Pemerintahan Desa						0						300,000,000		
7 01 06 2.01 11	Fasilitasi Penyelenggaraan Ketenteraman dan Ketertiban Umum	terpenuhinya ketentraman dan ketertiban umum				12 Bulan	0	Kab. Demak, Demak, Singorejo				12 Bulan	15,481,300	KECAMATAN DEMAK	
7 01 06 2.01 12	Fasilitasi Pelaksanaan Tugas, Fungsi, dan Kewajiban Lembaga Kemasyarakatan	Terpenuhinya pemberdayaan masyarakat kelurahan				12 Bulan	0	Kab. Demak, Demak, Singorejo	DAU Tambahan Dukungan Pendanaan Bagi Kelurahan			12 Bulan	284,518,700	KECAMATAN DEMAK	
7	UNSUR KEWILAYAHAN														
7 01	KECAMATAN						2,601,266,819						3,182,460,000		
7 01 01	PROGRAM PENUNJANG URUSAN PEMERINTAHAN DAERAH KABUPATEN/KOTA	Capaian layanan kesekretariatan	%		%	100 %	2,348,266,819					100 %	2,963,460,000		
7 01 01 2.02	Administrasi Keuangan Perangkat Daerah	Tersedianya honor pejabat pengguna anggaran, Bendahara Pengeluaran, Bendahara Barang, Pejabat Penatusahaan Keuangan, Pejabat Pelaksana Teknis kegiatan yang terbayar, Operator OPD dan Honor Tenaga Administrasi Non PNS	Bulan		Bulan	12 Bulan	2,103,516,819					12 Bulan	2,601,000,000		
7 01 01 2.02 01	Penyediaan Gaji dan Tunjangan ASN	Jumlah ASN yang terbayarkan gaji dan tunjangan				12 Bulan	1,951,316,819	Kab. Demak, Bonang, Semua Kelurahan	Dana Transfer Umum- Dana Alokasi Umum		0	12 Bulan	2,450,000,000	KECAMATAN BONANG	

**Penetapan Rencana Kerja Pemerintah Daerah (RKPD)
Kabupaten Demak
Tahun 2022**

Kode	Urusan/ Bidang Urusan/ Program/ Kegiatan/ Sub Kegiatan	Indikator Program/ Kegiatan/ Sub Kegiatan	Target Akhir Periode RPJMD	Realisasi Capaian RKPD Tahun 2020	Prakiraan Capaian Target RKPD Tahun 2021	Capaian Kinerja dan Kerangka Pendanaan						Kelompok Sasaran	Prakiraan Maju Rencana Tahun 2023		Perangkat Daerah Penanggung Jawab
						Target 2022	Pagu Indikatif	Lokasi	Sumber Dana	Prioritas			Target	Pagu Indikatif	
										Nasional	Daerah				
7 01 01 2.02 02	Penyediaan Administrasi Pelaksanaan Tugas ASN	Tersedianya honor pejabat pengguna anggaran, Bendahara Pengeluaran, Bendahara Barang, Pejabat Penatusahaan Keuangan, Pejabat Pelaksana Teknis kegiatan yang terbayar, Operator OPD dan Honor Tenaga Administrasi Non PNS				12 Bulan	152,200,000	Kab. Demak, Bonang, Semua Kelurahan	Dana Transfer Umum-Dana Alokasi Umum		0	12 Bulan	151,000,000	KECAMATAN BONANG	
7 01 01 2.05	Administrasi Kepegawaian Perangkat Daerah	Jumlah pegawai yang mengikuti diklat	Orang		Orang	20 Orang	50,000,000					20 Orang	80,000,000		
7 01 01 2.05 09	Pendidikan dan Pelatihan Pegawai Berdasarkan Tugas dan Fungsi	Jumlah pegawai yang mengikuti diklat				20 Orang	50,000,000	Kab. Demak, Bonang, Semua Kelurahan	Dana Transfer Umum-Dana Alokasi Umum		0	20 Orang	80,000,000	KECAMATAN BONANG	
7 01 01 2.06	Administrasi Umum Perangkat Daerah	Jumlah Peralatan dan Jumlah Perlengkapan yang tersedia	Bulan		Bulan	12 Bulan	80,800,000					12 Bulan	168,800,000		
7 01 01 2.06 01	Penyediaan Komponen Instalasi Listrik/Penerangan Bangunan Kantor	Tersedianya komponen instalasi listrik/penerangan bangunann kantor				12 Bulan	5,000,000	Kab. Demak, Bonang, Semua Kelurahan	Dana Transfer Umum-Dana Alokasi Umum		0	12 Bulan	5,000,000	KECAMATAN BONANG	
7 01 01 2.06 02	Penyediaan Peralatan dan Perlengkapan Kantor	Jumlah Peralatan dan Jumlah Perlengkapan yang tersedia				12 Bulan	20,000,000	Kab. Demak, Bonang, Semua Kelurahan	Dana Transfer Umum-Dana Alokasi Umum		0	12 Bulan	25,000,000	KECAMATAN BONANG	
7 01 01 2.06 04	Penyediaan Bahan Logistik Kantor						0	Kab. Demak, Bonang, Semua Kelurahan	Dana Transfer Umum-Dana Alokasi Umum		0		49,000,000	KECAMATAN BONANG	
7 01 01 2.06 05	Penyediaan Barang Cetakan dan Penggandaan	Terpenuhinya kebutuhan barang cetakan dan penggandaan				12 Bulan	6,000,000	Kab. Demak, Bonang, Semua Kelurahan	Dana Transfer Umum-Dana Alokasi Umum		0	12 Bulan	8,000,000	KECAMATAN BONANG	
7 01 01 2.06 06	Penyediaan Bahan Bacaan dan Peraturan Perundang-undangan	Jumlah bahan bacaan dan Peraturan Perundangan-undangan				12 Bulan	1,800,000	Kab. Demak, Bonang, Semua Kelurahan	Dana Transfer Umum-Dana Alokasi Umum		0	12 Bulan	1,800,000	KECAMATAN BONANG	
7 01 01 2.06 09	Penyelenggaraan Rapat Koordinasi dan Konsultasi SKPD	Jumlah SPPD Dalam Daerah dan Jumlah SPPD Luar Daerah				12 Bulan	48,000,000	Kab. Demak, Bonang, Semua Kelurahan	Dana Transfer Umum-Dana Alokasi Umum		0	12 Bulan	80,000,000	KECAMATAN BONANG	
7 01 01 2.07	Pengadaan Barang Milik Daerah Penunjang Urusan Pemerintah Daerah	Jumlah Pengadaan Peralatan yang diadakan	Bulan		Bulan	12 Bulan	23,000,000					12 Bulan	23,000,000		

**Penetapan Rencana Kerja Pemerintah Daerah (RKPD)
Kabupaten Demak
Tahun 2022**

Kode	Urusan/ Bidang Urusan/ Program/ Kegiatan/ Sub Kegiatan	Indikator Program/ Kegiatan/ Sub Kegiatan	Target Akhir Periode RPJMD	Realisasi Capaian RKPD Tahun 2020	Prakiraan Capaian Target RKPD Tahun 2021	Capaian Kinerja dan Kerangka Pendanaan						Kelompok Sasaran	Prakiraan Maju Rencana Tahun 2023		Perangkat Daerah Penanggung Jawab
						Target 2022	Pagu Indikatif	Lokasi	Sumber Dana	Prioritas			Target	Pagu Indikatif	
										Nasional	Daerah				
7 01 01 2.07 06	Pengadaan Peralatan dan Mesin Lainnya	Jumlah Pengadaan Peralatan yang diadakan				12 Bulan	23,000,000	Kab. Demak, Bonang, Semua Kelurahan	Dana Transfer Umum-Dana Alokasi Umum			0	12 Bulan	23,000,000	KECAMATAN BONANG
7 01 01 2.08	Penyediaan Jasa Penunjang Urusan Pemerintahan Daerah	Jumlah surat yang terkirim	Bulan		Bulan	12 Bulan	40,950,000						12 Bulan	40,660,000	
7 01 01 2.08 01	Penyediaan Jasa Surat Menyurat	Jumlah surat yang terkirim				12 Bulan	2,450,000	Kab. Demak, Bonang, Semua Kelurahan	Dana Transfer Umum-Dana Alokasi Umum			0	12 Bulan	2,160,000	KECAMATAN BONANG
7 01 01 2.08 02	Penyediaan Jasa Komunikasi, Sumber Daya Air dan Listrik	Jumlah Layanan komunikasi sumberdaya air dan listrik yang terpenuhi				12 Bulan	38,500,000	Kab. Demak, Bonang, Semua Kelurahan	Dana Transfer Umum-Dana Alokasi Umum			0	12 Bulan	38,500,000	KECAMATAN BONANG
7 01 01 2.09	Pemeliharaan Barang Milik Daerah Penunjang Urusan Pemerintahan Daerah	Jumlah Sarana dan Prasarana Gedung Kantor atau Bangunan Lainnya yang terpelihara	Bulan		Bulan	12 Bulan	50,000,000						12 Bulan	50,000,000	
7 01 01 2.09 02	Penyediaan Jasa Pemeliharaan, Biaya Pemeliharaan, Pajak, dan Perizinan Kendaraan Dinas Operasional atau Lapangan	Jumlah Kendaraan Dinas Roda Dua dan Jumlah Kendaraan Roda Empat yang terpelihara				12 Bulan	40,000,000	Kab. Demak, Bonang, Semua Kelurahan	Dana Transfer Umum-Dana Alokasi Umum			0	12 Bulan	40,000,000	KECAMATAN BONANG
7 01 01 2.09 10	Pemeliharaan/Rehabilitasi Sarana dan Prasarana Gedung Kantor atau Bangunan Lainnya	Jumlah Sarana dan Prasarana Gedung Kantor atau Bangunan Lainnya yang terpelihara				12 Bulan	10,000,000	Kab. Demak, Bonang, Semua Kelurahan	Dana Transfer Umum-Dana Alokasi Umum			0	12 Bulan	10,000,000	KECAMATAN BONANG
7 01 02	PROGRAM PENYELENGGARAAN PEMERINTAHAN DAN PELAYANAN PUBLIK	Prosentase penyelenggaraan pemerintahan dan pelayanan publik yang baik	0		0	0 0	10,000,000						0 0	15,000,000	
7 01 02 2.04	Pelaksanaan Urusan Pemerintahan yang Dilimpahkan kepada Camat	Jumlah best practice pelayanan publik di kecamatan dan jumlah perizinan UMKM yang dikeluarkan	Dokumen		Dokumen	50 Dokumen	10,000,000						50 Dokumen	15,000,000	
7 01 02 2.04 03	Pelaksanaan Urusan Pemerintahan yang terkait dengan Kewenangan Lain yang Dilimpahkan	Jumlah best practice pelayanan publik di kecamatan dan jumlah perizinan UMKM yang dikeluarkan				50 Dokumen	10,000,000	Kab. Demak, Bonang, Semua Kelurahan	Dana Transfer Umum-Dana Alokasi Umum		masyarakat		50 Dokumen	15,000,000	KECAMATAN BONANG
7 01 03	PROGRAM PEMBERDAYAAN MASYARAKAT DESA DAN KELURAHAN	Prosentase Lembaga Pemberdayaan Masyarakat yang masih aktif	0		0	0 0	35,000,000						0 0	40,000,000	

**Penetapan Rencana Kerja Pemerintah Daerah (RKPD)
Kabupaten Demak
Tahun 2022**

Kode	Urusan/ Bidang Urusan/ Program/ Kegiatan/ Sub Kegiatan	Indikator Program/ Kegiatan/ Sub Kegiatan	Target Akhir Periode RPJMD	Realisasi Capaian RKPD Tahun 2020	Prakiraan Capaian Target RKPD Tahun 2021	Capaian Kinerja dan Kerangka Pendanaan						Kelompok Sasaran	Prakiraan Maju Rencana Tahun 2023		Perangkat Daerah Penanggung Jawab
						Target 2022	Pagu Indikatif	Lokasi	Sumber Dana	Prioritas			Target	Pagu Indikatif	
										Nasional	Daerah				
7 01 03 2.01	Koordinasi Kegiatan Pemberdayaan Desa	Jumlah Pelaksanaan Pelatihan UMKM	Pekerjaan		Pekerjaan	2 Pekerjaan	35,000,000						2 Pekerjaan	40,000,000	
7 01 03 2.01 01	Peningkatan Partisipasi Masyarakat dalam Forum Musyawarah Perencanaan Pembangunan di Desa	Jumlah dokumen rencana pembangunan kecamatan				1 Dokumen	10,000,000	Kab. Demak, Bonang, Semua Kelurahan	Dana Transfer Umum- Dana Alokasi Umum		0		1 Dokumen	14,000,000	KECAMATAN BONANG
7 01 03 2.01 02	Sinkronisasi Program Kerja dan Kegiatan Pemberdayaan Masyarakat yang dilakukan oleh Pemerintah dan Swasta di Wilayah Kerja Kecamatan	Jumlah Pelaksanaan Pelatihan UMKM				2 Pekerjaan	25,000,000		Dana Transfer Umum- Dana Alokasi Umum		0		2 Pekerjaan	26,000,000	KECAMATAN BONANG
7 01 04	PROGRAM KOORDINASI KETENTRAMAN DAN KETERTIBAN UMUM	Cakupan Keamanan Wilayah	0		0	0 0	175,000,000						0 0	125,000,000	
7 01 04 2.01	Koordinasi Upaya Penyelenggaraan Ketenteraman dan Ketertiban Umum	Jml forum komunikasi dlm rangka harmonisasi hubungan dengan tokoh agama/masyarakat	Kegiatan		Kegiatan	1 Kegiatan	175,000,000						1 Kegiatan	125,000,000	
7 01 04 2.01 01	Sinergitas dengan Kepolisian Negara Republik Indonesia, Tentara Nasional Indonesia dan Instansi Vertikal di Wilayah Kecamatan	Jumlah wilayah yang menjadi cakupan patroli keamanan lingkungan , Cakupan wilayah penanganan Covid-19				21 Desa	100,000,000	Kab. Demak, Bonang, Semua Kelurahan	Dana Transfer Umum- Dana Alokasi Umum Dana Transfer Umum - Dana Alokasi Umum		Masyarakat		21 Desa	110,000,000	KECAMATAN BONANG
7 01 04 2.01 02	Harmonisasi Hubungan Dengan Tokoh Agama dan Tokoh Masyarakat	Jml forum komunikasi dlm rangka harmonisasi hubungan dengan tokoh agama/masyarakat				1 Kegiatan	75,000,000	Kab. Demak, Bonang, Semua Kelurahan	Dana Transfer Umum- Dana Alokasi Umum		Masyarakat		1 Kegiatan	15,000,000	KECAMATAN BONANG
7 01 05	PROGRAM PENYELENGGARAAN URUSAN PEMERINTAHAN UMUM	presentase penyelenggaraan urusan pemerintahan umum yang terlaksana dengan baik	%		%	100 %	5,000,000						100 %	10,000,000	
7 01 05 2.01	Penyelenggaraan Urusan Pemerintahan Umum sesuai Penugasan Kepala Daerah	Jumlah pemantauan dan penyebarluasan informasi potensi bencana alam	Desa		Desa	21 Desa	5,000,000						21 Desa	10,000,000	
7 01 05 2.01 05	Penanganan Konflik Sosial sesuai Ketentuan Peraturan Perundang-Undangan						5,000,000	Kab. Demak, Bonang, Semua Kelurahan	Dana Transfer Umum- Dana Alokasi Umum Dana Transfer Umum- Dana Alokasi Umum		0			10,000,000	KECAMATAN BONANG

**Penetapan Rencana Kerja Pemerintah Daerah (RKPD)
Kabupaten Demak
Tahun 2022**

Kode	Urusan/ Bidang Urusan/ Program/ Kegiatan/ Sub Kegiatan	Indikator Program/ Kegiatan/ Sub Kegiatan	Target Akhir Periode RPJMD	Realisasi Capaian RKPD Tahun 2020	Prakiraan Capaian Target RKPD Tahun 2021	Capaian Kinerja dan Kerangka Pendanaan						Kelompok Sasaran	Prakiraan Maju Rencana Tahun 2023		Perangkat Daerah Penanggung Jawab
						Target 2022	Pagu Indikatif	Lokasi	Sumber Dana	Prioritas			Target	Pagu Indikatif	
										Nasional	Daerah				
7 01 06	PROGRAM PEMBINAAN DAN PENGAWASAN PEMERINTAHAN DESA	Prosentase Desa yang Tertib Dalam Pengelolaan Administrasi, Keuangan dan Asset Pemerintahan Desa	0		0	0 0	28,000,000					0 0	29,000,000		
7 01 06	2.01 Fasilitasi, Rekomendasi dan Koordinasi Pembinaan dan Pengawasan Pemerintahan Desa	Jumlah desa yang rancangan Perdes APBDesnya dievaluasi, jumlah cakupan desa yang mendapatkan pembinaan DD/ADD, Jumlah cakupan desa yang mendapatkan pembinaan administarsi desa	Kegiatan		Kegiatan	2 Kegiatan	28,000,000					2 Kegiatan	29,000,000		
7 01 06	2.01 03 Fasilitasi Pengelolaan Keuangan Desa dan Pendayagunaan Aset Desa	Jumlah desa yang rancangan Perdes APBDesnya dievaluasi, jumlah cakupan desa yang mendapatkan pembinaan DD/ADD, Jumlah cakupan desa yang mendapatkan pembinaan administarsi desa				4 Pekerjaan	15,000,000	Kab. Demak, Bonang, Semua Kelurahan	Dana Transfer Umum- Dana Alokasi Umum	0		4 Pekerjaan	16,000,000	KECAMATAN BONANG	
7 01 06	2.01 12 Fasilitasi Pelaksanaan Tugas, Fungsi, dan Kewajiban Lembaga Kemasyarakatan	Jumlah pembinaan organisasi perempuan/PKK di desa				21 Desa	13,000,000	Kab. Demak, Semua Kecamatan, Semua Kelurahan	Dana Transfer Umum- Dana Alokasi Umum	0		21 Desa	13,000,000	KECAMATAN BONANG	
7		UNSUR KEWILAYAHAN													
7 01		KECAMATAN					2,588,681,383						757,650,000		
7 01 01	PROGRAM PENUNJANG URUSAN PEMERINTAHAN DAERAH KABUPATEN/KOTA	capaian layanan kesekretariatan	%		%	100 %	2,271,991,383					100 %	505,650,000		
7 01 01	2.02 Administrasi Keuangan Perangkat Daerah	Honorarium Asn dan Non ASN Pendukung pelaksana tugas yang terbayar	ob		ob	12 ob	2,096,431,374					12 ob	157,800,000		
7 01 01	2.02 01 Penyediaan Gaji dan Tunjangan ASN						1,926,431,374	Kab. Demak, Semua Kecamatan, Semua Kelurahan	Dana Transfer Umum- Dana Alokasi Umum	ASN			0	KECAMATAN WEDUNG	

**Penetapan Rencana Kerja Pemerintah Daerah (RKPD)
Kabupaten Demak
Tahun 2022**

Kode	Urusan/ Bidang Urusan/ Program/ Kegiatan/ Sub Kegiatan	Indikator Program/ Kegiatan/ Sub Kegiatan	Target Akhir Periode RPJMD	Realisasi Capaian RKPD Tahun 2020	Prakiraan Capaian Target RKPD Tahun 2021	Capaian Kinerja dan Kerangka Pendanaan						Kelompok Sasaran	Prakiraan Maju Rencana Tahun 2023		Perangkat Daerah Penanggung Jawab
						Target 2022	Pagu Indikatif	Lokasi	Sumber Dana	Prioritas			Target	Pagu Indikatif	
										Nasional	Daerah				
7 01 01 2.02 02	Penyediaan Administrasi Pelaksanaan Tugas ASN	"- honor pejabat pengguna anggaran, Bendahara Pengeluaran, Bendahara Barang, Pejabat Penatusahaan Keuangan, Pejabat Pelaksana Teknis kegiatan yang terbayar, Operator OPD (10 OB) - tenaga administrasi non PNS yang terbayar (12 OB)"				12 bulan	170,000,000	Kab. Demak, Wedung, Semua Kelurahan	Dana Transfer Umum-Dana Alokasi Umum		1.1 Peningkatan kapasitas tenaga pendidik/tenaga kependidikan	ASN	12 bulan	157,800,000	KECAMATAN WEDUNG
7 01 01 2.05	Administrasi Kepegawaian Perangkat Daerah	Jumlah peserta diklat yang mengikuti	orang		orang	25 orang	35,900,000						25 orang	60,000,000	
7 01 01 2.05 09	Pendidikan dan Pelatihan Pegawai Berdasarkan Tugas dan Fungsi	jumlah pegawai yang mengikuti diklat				20 orang	35,900,000	Kab. Demak, Wedung, Semua Kelurahan	Dana Transfer Umum-Dana Alokasi Umum			ASN	20 orang	60,000,000	KECAMATAN WEDUNG
7 01 01 2.06	Administrasi Umum Perangkat Daerah	Jumlah administrasi perangkat daerah yang terpenuhi	bulan		bulan	12 bulan	52,760,200						12 bulan	86,500,000	
7 01 01 2.06 01	Penyediaan Komponen Instalasi Listrik/Penerangan Bangunan Kantor	Jmlah alat listrik				12 bulan	1,565,000	Kab. Demak, Wedung, Semua Kelurahan	Dana Transfer Umum-Dana Alokasi Umum			Perangkat Daerah	12 bulan	2,500,000	KECAMATAN WEDUNG
7 01 01 2.06 02	Penyediaan Peralatan dan Perlengkapan Kantor					1 th	15,847,000	Kab. Demak, Wedung, Semua Kelurahan	Dana Transfer Umum-Dana Alokasi Umum			Perangkat Daerah	1 th	23,000,000	KECAMATAN WEDUNG
7 01 01 2.06 05	Penyediaan Barang Cetakan dan Penggandaan	tersedianya cetakan da penggandaan				12 bulan	11,488,200	Kab. Demak, Wedung, Ngawen	Dana Transfer Umum-Dana Alokasi Umum			Perangkat Daerah	12 bulan	9,500,000	KECAMATAN WEDUNG
7 01 01 2.06 06	Penyediaan Bahan Bacaan dan Peraturan Perundang-undangan	tersedianya bahan bacaan perundang undangan				12 bulan	0	Kab. Demak, Wedung, Ngawen	Dana Transfer Umum-Dana Alokasi Umum			Perangkat Daerah	12 bulan	1,500,000	KECAMATAN WEDUNG
7 01 01 2.06 09	Penyelenggaraan Rapat Koordinasi dan Konsultasi SKPD	Tersedianya makan minum rapat				12 bulan	23,860,000	Kab. Demak, Wedung, Ngawen	Dana Transfer Umum-Dana Alokasi Umum			Perangkat Daerah	12 bulan	50,000,000	KECAMATAN WEDUNG
7 01 01 2.07	Pengadaan Barang Milik Daerah Penunjang Urusan Pemerintah Daerah	Jumlah pengadaan perlatan kantor yang di adakan	unit		unit	1 unit	11,000,000						1 unit	37,000,000	
7 01 01 2.07 05	Pengadaan Mebel	Jumlah meja dan kursi yang di adakan				2 unit	0	Kab. Demak, Wedung, Ngawen	Dana Transfer Umum-Dana Alokasi Umum			Perangkat Daerah	2 unit	10,000,000	KECAMATAN WEDUNG
7 01 01 2.07 06	Pengadaan Peralatan dan Mesin Lainnya	tersedianya peralatan kantor				3 unit	11,000,000	Kab. Demak, Wedung, Semua Kelurahan	Dana Transfer Umum-Dana Alokasi Umum			Perangkat Daerah	3 unit	27,000,000	KECAMATAN WEDUNG

**Penetapan Rencana Kerja Pemerintah Daerah (RKPD)
Kabupaten Demak
Tahun 2022**

Kode	Urusan/ Bidang Urusan/ Program/ Kegiatan/ Sub Kegiatan	Indikator Program/ Kegiatan/ Sub Kegiatan	Target Akhir Periode RPJMD	Realisasi Capaian RKPD Tahun 2020	Prakiraan Capaian Target RKPD Tahun 2021	Capaian Kinerja dan Kerangka Pendanaan						Kelompok Sasaran	Prakiraan Maju Rencana Tahun 2023		Perangkat Daerah Penanggung Jawab
						Target 2022	Pagu Indikatif	Lokasi	Sumber Dana	Prioritas			Target	Pagu Indikatif	
										Nasional	Daerah				
7 01 01 2.08	Penyediaan Jasa Penunjang Urusan Pemerintahan Daerah	Jumlah layanan komunikasi sumberdaya air dan listrik yang terpenuhi	layanan		layanan	4 layanan	34,500,000						4 layanan	59,000,000	
7 01 01 2.08 01	Penyediaan Jasa Surat Menyurat	tersedianya benda alat pos				12 bulan	1,500,000	Kab. Demak, Wedung, Ngawen	Dana Transfer Umum-Dana Alokasi Umum			Perangkat Daerah	12 bulan	3,000,000	KECAMATAN WEDUNG
7 01 01 2.08 02	Penyediaan Jasa Komunikasi, Sumber Daya Air dan Listrik	tersedianya listrik telpon air dan internet				12 bulan	33,000,000	Kab. Demak, Wedung, Ngawen	Dana Transfer Umum-Dana Alokasi Umum			Perangkat Daerah	12 bulan	56,000,000	KECAMATAN WEDUNG
7 01 01 2.09	Pemeliharaan Barang Milik Daerah Penunjang Urusan Pemerintahan Daerah	Jumlah gedung dan rumas dinas yan di pelihara	unit		unit	4 unit	41,399,809						4 unit	105,350,000	
7 01 01 2.09 02	Penyediaan Jasa Pemeliharaan, Biaya Pemeliharaan, Pajak, dan Perizinan Kendaraan Dinas Operasional atau Lapangan						31,249,809		Dana Transfer Umum-Dana Alokasi Umum			Perangkat Daerah		40,350,000	KECAMATAN WEDUNG
7 01 01 2.09 09	Pemeliharaan/Rehabilitasi Gedung Kantor dan Bangunan Lainnya	jumlah gedung kantor dan gedung lainnya(rumah dinas) yang terpelihara				3 unit		Kab. Demak, Wedung, Ngawen	Dana Transfer Umum-Dana Alokasi Umum			Perangkat Daerah	3 unit	47,000,000	KECAMATAN WEDUNG
7 01 01 2.09 10	Pemeliharaan/Rehabilitasi Sarana dan Prasarana Gedung Kantor atau Bangunan Lainnya	"- jumlah Sarana Gedung Kantor atau Bangunan Lainnya yang terpelihara - jumlah Prasarana Gedung Kantor atau Bangunan Lainnya yang terpelihara				12 bulan	10,150,000	Kab. Demak, Wedung, Ngawen	Dana Transfer Umum-Dana Alokasi Umum			Perangkat Daerah	12 bulan	18,000,000	KECAMATAN WEDUNG
7 01 02	PROGRAM PENYELENGGARAAN PEMERINTAHAN DAN PELAYANAN PUBLIK	Prosentase penyelenggaraan pemerintahan dan pelayanan publik yang baik	%		%	95 %	36,400,000						95 %	52,000,000	
7 01 02 2.01	Koordinasi Penyelenggaraan Kegiatan Pemerintahan di Tingkat Kecamatan	Jumlah kegiatan yang dikoordinasikan dengan PD / Instansi Vertikal	pekerjaan		pekerjaan	5 pekerjaan	4,900,000						5 pekerjaan	42,000,000	
7 01 02 2.01 01	Koordinasi/Sinergi Perencanaan dan Pelaksanaan Kegiatan Pemerintahan dengan Perangkat Daerah dan Instansi Vertikal Terkait	Terlaksananya Koordinasi penyelenggaraan kegiatan pemerintahan di Tingkat Kecamatan				12 bulan	4,900,000	Kab. Demak, Wedung, Ngawen	Dana Transfer Umum-Dana Alokasi Umum			Masyarakat	12 bulan	42,000,000	KECAMATAN WEDUNG
7 01 02 2.04	Pelaksanaan Urusan Pemerintahan yang Dilimpahkan kepada Camat	Jumlah Perizinan usaha micro yang di keluarkan di kecamatan	dokumen		dokumen	50 dokumen	31,500,000						50 dokumen	10,000,000	

**Penetapan Rencana Kerja Pemerintah Daerah (RKPD)
Kabupaten Demak
Tahun 2022**

Kode	Urusan/ Bidang Urusan/ Program/ Kegiatan/ Sub Kegiatan	Indikator Program/ Kegiatan/ Sub Kegiatan	Target Akhir Periode RPJMD	Realisasi Capaian RKPD Tahun 2020	Prakiraan Capaian Target RKPD Tahun 2021	Capaian Kinerja dan Kerangka Pendanaan						Kelompok Sasaran	Prakiraan Maju Rencana Tahun 2023		Perangkat Daerah Penanggung Jawab
						Target 2022	Pagu Indikatif	Lokasi	Sumber Dana	Prioritas			Target	Pagu Indikatif	
										Nasional	Daerah				
7 01 02 2.04 03	Pelaksanaan Urusan Pemerintahan yang terkait dengan Kewenangan Lain yang Dilimpahkan	Pelaksanaan Urusan Pemerintahan yang Terkait Dengan Pelayanan Perizinan				12 bulan	31,500,000	Kab. Demak, Wedung, Ngawen	Dana Transfer Umum-Dana Alokasi Umum			Masyarakat	12 bulan	10,000,000	KECAMATAN WEDUNG
7 01 03	PROGRAM PEMBERDAYAAN MASYARAKAT DESA DAN KELURAHAN	Prosentase Lembaga Masyarakat yang masih aktif Prosentase Lembaga Pemberdayan Masyarakat Yang Masih Aktif	desa desa		desa desa	20 desa 20 desa	41,330,000						20 desa 20 desa	70,000,000	
7 01 03 2.01	Koordinasi Kegiatan Pemberdayaan Desa	Jumlah Peserta Musrenbangcam Jumlah Peserta Musnebangcam	orang orang		orang orang	60 orang 60 orang	41,330,000						60 orang 60 orang	70,000,000	
7 01 03 2.01 01	Peningkatan Partisipasi Masyarakat dalam Forum Musyawarah Perencanaan Pembangunan di Desa	Jumlah kegiatan fasilitasi/pembinaan/sosialisasi/bimbingan teknis yang dilaksanakan				4 kegiatan	41,330,000	Kab. Demak, Wedung, Wedung	Dana Transfer Umum-Dana Alokasi Umum			Masyarakat	4 kegiatan	70,000,000	KECAMATAN WEDUNG
7 01 04	PROGRAM KOORDINASI KETENTRAMAN DAN KETERTIBAN UMUM	Cakupan Keamanan Wilayah	desa		desa	20 desa	208,900,000						20 desa	70,000,000	
7 01 04 2.01	Koordinasi Upaya Penyelenggaraan Ketenteraman dan Ketertiban Umum	Cakupan Keamanan Wilayah	desa		desa	20 desa	208,900,000						20 desa	60,000,000	
7 01 04 2.01 01	Sinergitas dengan Kepolisian Negara Republik Indonesia, Tentara Nasional Indonesia dan Instansi Vertikal di Wilayah Kecamatan	Jumlah wilayah yang menjadi cakupan patroli keamanan lingkungan , Cakupan wilayah penanganan Covid-19				20 desa	115,300,000	Kab. Demak, Wedung, Ngawen	Dana Transfer Umum-Dana Alokasi Umum			Masyarakat	20 desa	30,000,000	KECAMATAN WEDUNG
7 01 04 2.01 02	Harmonisasi Hubungan Dengan Tokoh Agama dan Tokoh Masyarakat	Jumal forum komunikasi dalm rangka harmonisasi hubungan dengan tokoh agama/masyarakat				20 desa	93,600,000	Kab. Demak, Wedung, Ngawen	Dana Transfer Umum-Dana Alokasi Umum			Masyarakat	20 desa	30,000,000	KECAMATAN WEDUNG
7 01 04 2.02	Koordinasi Penerapan dan Penegakan Peraturan Daerah dan Peraturan Kepala Daerah						0							10,000,000	

**Penetapan Rencana Kerja Pemerintah Daerah (RKPD)
Kabupaten Demak
Tahun 2022**

Kode	Urusan/ Bidang Urusan/ Program/ Kegiatan/ Sub Kegiatan	Indikator Program/ Kegiatan/ Sub Kegiatan	Target Akhir Periode RPJMD	Realisasi Capaian RKPD Tahun 2020	Prakiraan Capaian Target RKPD Tahun 2021	Capaian Kinerja dan Kerangka Pendanaan						Kelompok Sasaran	Prakiraan Maju Rencana Tahun 2023		Perangkat Daerah Penanggung Jawab
						Target 2022	Pagu Indikatif	Lokasi	Sumber Dana	Prioritas			Target	Pagu Indikatif	
										Nasional	Daerah				
7 01 04 2.02 01	Koordinasi/Sinergi Dengan Perangkat Daerah yang Tugas dan Fungsinya di Bidang Penegakan Peraturan Perundang-Undangan dan/atau Kepolisian Negara Republik Indonesia	Jml desa yang dilakukan pembinaan Linmas/pelatihan siskamswakarsa				20 desa		Kab. Demak, Wedung, Ngawen	Dana Transfer Umum-Dana Alokasi Umum				20 desa	10,000,000	KECAMATAN WEDUNG
7 01 05	PROGRAM PENYELENGGARAAN URUSAN PEMERINTAHAN UMUM	Prosentase Penyelenggaraan Urusan Pemerintahan yang dilaksanakan	%		%	80 %	5,860,000						80 %	20,000,000	
7 01 05 2.01	Penyelenggaraan Urusan Pemerintahan Umum sesuai Penugasan Kepala Daerah	Jumlah Pelaksaaan pembinaan wawasan kebangsaan dan ketahanan Nasional	kali		kali	1 kali	5,860,000						1 kali	20,000,000	
7 01 05 2.01 01	Pembinaan Wawasan Kebangsaan dan Ketahanan Nasional dalam rangka Memantapkan Pengamalan Pancasila, Pelaksanaan Undang-Undang Dasar Negara Republik Indonesia Tahun 1945, Pelestarian Bhinneka Tunggal Ika serta Pemertahanan dan Pemeliharaan Keutuhan Negara Kesatuan Republik Indonesia	Jumlah kegiatan upacara hari besar nasional				1 kegiatan	5,860,000	Kab. Demak, Wedung, Ngawen	Dana Transfer Umum-Dana Alokasi Umum		Masyarakat		1 kegiatan	15,000,000	KECAMATAN WEDUNG
7 01 05 2.01 05	Penanganan Konflik Sosial sesuai Ketentuan Peraturan Perundang-Undangan	Jumlah desa yang menjadi cakupan penyebarluasan informasi potensi bencana alam				20 desa		Kab. Demak, Wedung, Ngawen	Dana Transfer Umum-Dana Alokasi Umum		Masyarakat		20 desa	5,000,000	KECAMATAN WEDUNG
7 01 06	PROGRAM PEMBINAAN DAN PENGAWASAN PEMERINTAHAN DESA	Prosentase Desa yang Tertib Dalam Pengelolaan Administrasi, Keuangan dan Asset Pemerintahan Desa	%		%	100 %	24,200,000						100 %	40,000,000	
7 01 06 2.01	Fasilitasi, Rekomendasi dan Koordinasi Pembinaan dan Pengawasan Pemerintahan Desa	Jumlah Desa yang lembaga masyarakatnya di dampingi dalam peasanaan tugas fungsi dan kewajibannya	desa		desa	20 desa	24,200,000						20 desa	40,000,000	

**Penetapan Rencana Kerja Pemerintah Daerah (RKPD)
Kabupaten Demak
Tahun 2022**

Kode	Urusan/ Bidang Urusan/ Program/ Kegiatan/ Sub Kegiatan	Indikator Program/ Kegiatan/ Sub Kegiatan	Target Akhir Periode RPJMD	Realisasi Capaian RKPD Tahun 2020	Prakiraan Capaian Target RKPD Tahun 2021	Capaian Kinerja dan Kerangka Pendanaan						Kelompok Sasaran	Prakiraan Maju Rencana Tahun 2023		Perangkat Daerah Penanggung Jawab
						Target 2022	Pagu Indikatif	Lokasi	Sumber Dana	Prioritas			Target	Pagu Indikatif	
										Nasional	Daerah				
7 01 06 2.01 02	Fasilitasi Administrasi Tata Pemerintahan Desa	Jumlah desa yang mendapatkan fasilitas administrasi desa				20 desa	0	Kab. Demak, Wedung, Semua Kelurahan	Dana Transfer Umum- Dana Alokasi Umum			Masyarakat	20 desa	10,000,000	KECAMATAN WEDUNG
7 01 06 2.01 03	Fasilitasi Pengelolaan Keuangan Desa dan Pendayagunaan Aset Desa	Jumlah desa yang rancangan Perdes APBDesnya dievaluasi, jumlah cakupan Monitoring pbb dan desa yang mendapatkan pembinaan evaluasi APBDes				20 desa	24,200,000	Kab. Demak, Wedung, Semua Kelurahan	Dana Transfer Umum- Dana Alokasi Umum			Masyarakat	20 desa	30,000,000	KECAMATAN WEDUNG
7	UNSUR KEWILAYAHAN														
7 01	KECAMATAN						2,652,934,928							2,653,478,300	
7 01 01	PROGRAM PENUNJANG URUSAN PEMERINTAHAN DAERAH KABUPATEN/KOTA						2,381,890,028							2,257,945,000	
7 01 01 2.02	Administrasi Keuangan Perangkat Daerah						2,173,684,928							1,885,445,000	
7 01 01 2.02 01	Penyediaan Gaji dan Tunjangan ASN						2,033,284,925	Kab. Demak, Kebonagung, Semua Kelurahan	Dana Transfer Umum- Dana Alokasi Umum					1,735,445,000	KECAMATAN KEBONAGUNG
7 01 01 2.02 02	Penyediaan Administrasi Pelaksanaan Tugas ASN	Terpenuhinya tenaga administrasi pelayanan tugas ASN				12 bulan	140,400,003	Semua Kab/Kota, Semua Kecamatan, Semua Kelurahan	Dana Transfer Umum- Dana Alokasi Umum				12 bulan	150,000,000	KECAMATAN KEBONAGUNG
7 01 01 2.05	Administrasi Kepegawaian Perangkat Daerah						50,100,000							80,000,000	
7 01 01 2.05 01	Peningkatan Sarana dan Prasarana Disiplin Pegawai	Tersedianya pakaian dinas/batik sesuai ketentuan dinas				20 orang	0	Kab. Demak, Kebonagung, Semua Kelurahan	Dana Transfer Umum- Dana Alokasi Umum				20 orang	20,000,000	KECAMATAN KEBONAGUNG
7 01 01 2.05 09	Pendidikan dan Pelatihan Pegawai Berdasarkan Tugas dan Fungsi	Meningkatnya kualitas Sumber Daya Aparatur sesuai Tugas Pokok dan Fungsinya				1 paket	50,100,000	Kab. Demak, Kebonagung, Semua Kelurahan	Dana Transfer Umum- Dana Alokasi Umum				1 paket	60,000,000	KECAMATAN KEBONAGUNG
7 01 01 2.06	Administrasi Umum Perangkat Daerah						44,182,100							73,000,000	
7 01 01 2.06 01	Penyediaan Komponen Instalasi Listrik/Penerangan Bangunan Kantor	Tersedianya komponen instalasi listrik				12 bulan	4,965,300	Kab. Demak, Kebonagung, Semua Kelurahan	Dana Transfer Umum- Dana Alokasi Umum				12 bulan	6,000,000	KECAMATAN KEBONAGUNG

**Penetapan Rencana Kerja Pemerintah Daerah (RKPD)
Kabupaten Demak
Tahun 2022**

Kode	Urusan/ Bidang Urusan/ Program/ Kegiatan/ Sub Kegiatan	Indikator Program/ Kegiatan/ Sub Kegiatan	Target Akhir Periode RPJMD	Realisasi Capaian RKPD Tahun 2020	Prakiraan Capaian Target RKPD Tahun 2021	Capaian Kinerja dan Kerangka Pendanaan						Kelompok Sasaran	Prakiraan Maju Rencana Tahun 2023		Perangkat Daerah Penanggung Jawab
						Target 2022	Pagu Indikatif	Lokasi	Sumber Dana	Prioritas			Target	Pagu Indikatif	
										Nasional	Daerah				
7 01 01 2.06 02	Penyediaan Peralatan dan Perlengkapan Kantor	Terpenuhinya peralatan dan perlengkapan kantor				12 bulan	8,358,900	Kab. Demak, Semua Kecamatan, Semua Kelurahan	Dana Transfer Umum-Dana Alokasi Umum				12 bulan	15,000,000	KECAMATAN KEBONAGUNG
7 01 01 2.06 04	Penyediaan Bahan Logistik Kantor	Terpenuhinya ATK				12 bulan	12,157,900	Kab. Demak, Kebonagung, Semua Kelurahan	Dana Transfer Umum-Dana Alokasi Umum				12 bulan	15,000,000	KECAMATAN KEBONAGUNG
7 01 01 2.06 05	Penyediaan Barang Cetakan dan Penggandaan	Terpenuhinya akan bahan cetak penggandaan				12 bulan	7,500,000	Kab. Demak, Kebonagung, Semua Kelurahan	Dana Transfer Umum-Dana Alokasi Umum				12 bulan	10,000,000	KECAMATAN KEBONAGUNG
7 01 01 2.06 06	Penyediaan Bahan Bacaan dan Peraturan Perundang-undangan	Terpenuhinya bahan bacaan koran				12 bulan	3,600,000	Kab. Demak, Kebonagung, Semua Kelurahan	Dana Transfer Umum-Dana Alokasi Umum				12 bulan	7,000,000	KECAMATAN KEBONAGUNG
7 01 01 2.06 09	Penyelenggaraan Rapat Koordinasi dan Konsultasi SKPD	Terselenggaranya rapat rapat dinas				12 bulan	7,600,000	Kab. Demak, Kebonagung, Semua Kelurahan	Dana Transfer Umum-Dana Alokasi Umum				12 bulan	20,000,000	KECAMATAN KEBONAGUNG
7 01 01 2.07	Pengadaan Barang Milik Daerah Penunjang Urusan Pemerintahan Daerah						29,830,005							40,000,000	
7 01 01 2.07 06	Pengadaan Peralatan dan Mesin Lainnya	Terpenuhinya akan peralatan mesin				1 tahun	25,800,000	Kab. Demak, Kebonagung, Semua Kelurahan	Dana Transfer Umum-Dana Alokasi Umum				1 tahun	15,000,000	KECAMATAN KEBONAGUNG
7 01 01 2.07 10	Pengadaan Sarana dan Prasarana Gedung Kantor atau Bangunan Lainnya	Terpenuhinya sarana prasarana kantor				1 tahun	4,030,005	Kab. Demak, Kebonagung, Semua Kelurahan	Dana Transfer Umum-Dana Alokasi Umum				1 tahun	25,000,000	KECAMATAN KEBONAGUNG
7 01 01 2.08	Penyediaan Jasa Penunjang Urusan Pemerintahan Daerah						22,000,000							29,500,000	
7 01 01 2.08 01	Penyediaan Jasa Surat Menyurat	Tercukupinya kebutuhan akan meterai				1 tahun	2,000,000	Kab. Demak, Kebonagung, Semua Kelurahan	Dana Transfer Umum-Dana Alokasi Umum				1 tahun	4,500,000	KECAMATAN KEBONAGUNG
7 01 01 2.08 02	Penyediaan Jasa Komunikasi, Sumber Daya Air dan Listrik	Tercukupinya kebutuhan akan listrik dan telepon				1 tahun	20,000,000	Kab. Demak, Kebonagung, Semua Kelurahan					1 tahun	25,000,000	KECAMATAN KEBONAGUNG
7 01 01 2.09	Pemeliharaan Barang Milik Daerah Penunjang Urusan Pemerintahan Daerah						62,092,995							150,000,000	

**Penetapan Rencana Kerja Pemerintah Daerah (RKPD)
Kabupaten Demak
Tahun 2022**

Kode	Urusan/ Bidang Urusan/ Program/ Kegiatan/ Sub Kegiatan	Indikator Program/ Kegiatan/ Sub Kegiatan	Target Akhir Periode RPJMD	Realisasi Capaian RKPD Tahun 2020	Prakiraan Capaian Target RKPD Tahun 2021	Capaian Kinerja dan Kerangka Pendanaan						Kelompok Sasaran	Prakiraan Maju Rencana Tahun 2023		Perangkat Daerah Penanggung Jawab
						Target 2022	Pagu Indikatif	Lokasi	Sumber Dana	Prioritas			Target	Pagu Indikatif	
										Nasional	Daerah				
7 01 01 2.09 02	Penyediaan Jasa Pemeliharaan, Biaya Pemeliharaan, Pajak, dan Perizinan Kendaraan Dinas Operasional atau Lapangan	Tercukupinya BBM dan pemeliharaan kendaraan dinas				1 tahun	32,961,495	Kab. Demak, Kebonagung, Semua Kelurahan	Dana Transfer Umum-Dana Alokasi Umum			1 tahun	60,000,000	KECAMATAN KEBONAGUNG	
7 01 01 2.09 05	Pemeliharaan Mebel	Terpeliharanya mebel				1 tahun	3,500,000	Kab. Demak, Kebonagung, Semua Kelurahan	Dana Transfer Umum-Dana Alokasi Umum			1 tahun	10,000,000	KECAMATAN KEBONAGUNG	
7 01 01 2.09 06	Pemeliharaan Peralatan dan Mesin Lainnya	Terpeliharanya peralatan dan perlengkapan kantor				1 tahun	7,550,000	Kab. Demak, Kebonagung, Semua Kelurahan	Dana Transfer Umum-Dana Alokasi Umum			1 tahun	20,000,000	KECAMATAN KEBONAGUNG	
7 01 01 2.09 10	Pemeliharaan/Rehabilitasi Sarana dan Prasarana Gedung Kantor atau Bangunan Lainnya	Terpeliharanya sarana prasarana gedung kantor				1 tahun	18,081,500	Kab. Demak, Kebonagung, Semua Kelurahan	Dana Transfer Umum-Dana Alokasi Umum			1 tahun	60,000,000	KECAMATAN KEBONAGUNG	
7 01 02	PROGRAM PENYELENGGARAAN PEMERINTAHAN DAN PELAYANAN PUBLIK						22,714,800						90,000,000		
7 01 02 2.01	Koordinasi Penyelenggaraan Kegiatan Pemerintahan di Tingkat Kecamatan						0						60,000,000		
7 01 02 2.01 01	Koordinasi/Sinergi Perencanaan dan Pelaksanaan Kegiatan Pemerintahan dengan Perangkat Daerah dan Instansi Vertikal Terkait						0	Kab. Demak, Kebonagung, Semua Kelurahan	Dana Transfer Umum-Dana Alokasi Umum				60,000,000	KECAMATAN KEBONAGUNG	
7 01 02 2.02	Penyelenggaraan Urusan Pemerintahan yang tidak Dilaksanakan oleh Unit Kerja Perangkat Daerah yang ada di Kecamatan						22,714,800						30,000,000		
7 01 02 2.02 01	Perencanaan Kegiatan Pelayanan kepada Masyarakat di Kecamatan	Terselenggaranya kegiatan PATEN Kecamatan yang prima				12 bulan	22,714,800	Kab. Demak, Kebonagung, Semua Kelurahan	Dana Transfer Umum-Dana Alokasi Umum			12 bulan	30,000,000	KECAMATAN KEBONAGUNG	
7 01 03	PROGRAM PEMBERDAYAAN MASYARAKAT DESA DAN KELURAHAN						40,177,300						70,000,000		
7 01 03 2.01	Koordinasi Kegiatan Pemberdayaan Desa						40,177,300						70,000,000		

**Penetapan Rencana Kerja Pemerintah Daerah (RKPD)
Kabupaten Demak
Tahun 2022**

Kode	Urusan/ Bidang Urusan/ Program/ Kegiatan/ Sub Kegiatan	Indikator Program/ Kegiatan/ Sub Kegiatan	Target Akhir Periode RPJMD	Realisasi Capaian RKPD Tahun 2020	Prakiraan Capaian Target RKPD Tahun 2021	Capaian Kinerja dan Kerangka Pendanaan						Kelompok Sasaran	Prakiraan Maju Rencana Tahun 2023		Perangkat Daerah Penanggung Jawab
						Target 2022	Pagu Indikatif	Lokasi	Sumber Dana	Prioritas			Target	Pagu Indikatif	
										Nasional	Daerah				
7 01 03 2.01 01	Peningkatan Partisipasi Masyarakat dalam Forum Musyawarah Perencanaan Pembangunan di Desa						15,177,300	Kab. Demak, Kebonagung, Semua Kelurahan						35,000,000	KECAMATAN KEBONAGUNG
7 01 03 2.01 02	Sinkronisasi Program Kerja dan Kegiatan Pemberdayaan Masyarakat yang dilakukan oleh Pemerintah dan Swasta di Wilayah Kerja Kecamatan						25,000,000	Kab. Demak, Kebonagung, Semua Kelurahan						35,000,000	KECAMATAN KEBONAGUNG
7 01 04	PROGRAM KOORDINASI KETENTERAMAN DAN KETERTIBAN UMUM						157,315,200							67,000,000	
7 01 04 2.01	Koordinasi Upaya Penyelenggaraan Ketenteraman dan Ketertiban Umum						157,315,200							67,000,000	
7 01 04 2.01 01	Sinergitas dengan Kepolisian Negara Republik Indonesia, Tentara Nasional Indonesia dan Instansi Vertikal di Wilayah Kecamatan	Tercapainya koordinasi yang baik dan lancar forkpimpicam kebonagung				12 bulan	82,315,200	Kab. Demak, Kebonagung, Semua Kelurahan	Dana Transfer Umum- Dana Alokasi Umum			12 bulan		30,000,000	KECAMATAN KEBONAGUNG
7 01 04 2.01 02	Harmonisasi Hubungan Dengan Tokoh Agama dan Tokoh Masyarakat						75,000,000							37,000,000	KECAMATAN KEBONAGUNG
7 01 05	PROGRAM PENYELENGGARAAN URUSAN PEMERINTAHAN UMUM						17,680,000							75,000,000	
7 01 05 2.01	Penyelenggaraan Urusan Pemerintahan Umum sesuai Penugasan Kepala Daerah						17,680,000							75,000,000	

**Penetapan Rencana Kerja Pemerintah Daerah (RKPD)
Kabupaten Demak
Tahun 2022**

Kode	Urusan/ Bidang Urusan/ Program/ Kegiatan/ Sub Kegiatan	Indikator Program/ Kegiatan/ Sub Kegiatan	Target Akhir Periode RPJMD	Realisasi Capaian RKPD Tahun 2020	Prakiraan Capaian Target RKPD Tahun 2021	Capaian Kinerja dan Kerangka Pendanaan						Kelompok Sasaran	Prakiraan Maju Rencana Tahun 2023		Perangkat Daerah Penanggung Jawab
						Target 2022	Pagu Indikatif	Lokasi	Sumber Dana	Prioritas			Target	Pagu Indikatif	
										Nasional	Daerah				
7 01 05 2.01 01	Pembinaan Wawasan Kebangsaan dan Ketahanan Nasional dalam rangka Memantapkan Pengamalan Pancasila, Pelaksanaan Undang-Undang Dasar Negara Republik Indonesia Tahun 1945, Pelestarian Bhinneka Tunggal Ika serta Pemertahanan dan Pemeliharaan Keutuhan Negara Kesatuan Republik Indonesia						17,680,000						45,000,000	KECAMATAN KEBONAGUNG	
7 01 05 2.01 02	Fasilitasi, Koordinasi dan Pembinaan (Bimtek, Sosialisasi, Konsultasi) Wawasan Kebangsaan dan Ketahanan Nasional	Terlaksananya Pelatihan Wawasan Kebangsaan bagi Pemuda/Karangtaruna				14 desa	0	Kab. Demak, Kebonagung, Semua Kelurahan	Dana Transfer Umum-Dana Alokasi Umum			14 desa	30,000,000	KECAMATAN KEBONAGUNG	
7 01 06	PROGRAM PEMBINAAN DAN PENGAWASAN PEMERINTAHAN DESA						33,157,600						93,533,300		
7 01 06 2.01	Fasilitasi, Rekomendasi dan Koordinasi Pembinaan dan Pengawasan Pemerintahan Desa						33,157,600						93,533,300		
7 01 06 2.01 01	Fasilitasi Penyusunan Peraturan Desa dan Peraturan Kepala Desa	Penyusunan Perdes dan Perkades sesuai dengan peraturan peruu-an yang berlaku				10 desa	0	Kab. Demak, Kebonagung, Semua Kelurahan	Dana Transfer Umum-Dana Alokasi Umum			10 desa	15,000,000	KECAMATAN KEBONAGUNG	
7 01 06 2.01 02	Fasilitasi Administrasi Tata Pemerintahan Desa	Terlaksanya pelatihan pengelolaan administrasi tata pemerintahan desa				14 desa	0	Kab. Demak, Kebonagung, Semua Kelurahan	Dana Transfer Umum-Dana Alokasi Umum			14 desa	25,000,000	KECAMATAN KEBONAGUNG	
7 01 06 2.01 03	Fasilitasi Pengelolaan Keuangan Desa dan Pendayagunaan Aset Desa	tercapainya tata kelola administasi desa yang baik				100 %	0	Semua Kab/Kota, Semua Kecamatan, Semua Kelurahan	Dana Transfer Umum - Dana Alokasi Umum		3.1 Peningkatan Alokasi Dana Desa (ADD) kepada pemerintah desa dalam rangka percepatan pembangunan infrastruktur perdesaan	100 %	1,033,300	KECAMATAN KEBONAGUNG	
7 01 06 2.01 06	Fasilitasi Pelaksanaan Pemilihan Kepala Desa	Terlaksanya pemilihan kepala desa dengan lancar dan aman				10 desa	6,835,000	Kab. Demak, Kebonagung, Semua Kelurahan	Dana Transfer Umum-Dana Alokasi Umum			10 desa	30,000,000	KECAMATAN KEBONAGUNG	

**Penetapan Rencana Kerja Pemerintah Daerah (RKPD)
Kabupaten Demak
Tahun 2022**

Kode	Urusan/ Bidang Urusan/ Program/ Kegiatan/ Sub Kegiatan	Indikator Program/ Kegiatan/ Sub Kegiatan	Target Akhir Periode RPJMD	Realisasi Capaian RKPD Tahun 2020	Prakiraan Capaian Target RKPD Tahun 2021	Capaian Kinerja dan Kerangka Pendanaan						Kelompok Sasaran	Prakiraan Maju Rencana Tahun 2023		Perangkat Daerah Penanggung Jawab
						Target 2022	Pagu Indikatif	Lokasi	Sumber Dana	Prioritas			Target	Pagu Indikatif	
										Nasional	Daerah				
7 01 06 2.01 07	Fasilitasi Pelaksanaan Tugas dan Fungsi Badan Permusyawaratan Desa	Terlaksana bimtek peningkatan tupoksi bpd				1 keg	9,677,800	Kab. Demak, Kebonagung, Semua Kelurahan	Dana Transfer Umum-Dana Alokasi Umum			1 keg	22,500,000	KECAMATAN KEBONAGUNG	
7 01 06 2.01 12	Fasilitasi Pelaksanaan Tugas, Fungsi, dan Kewajiban Lembaga Kemasyarakatan	Terlaksananya kegiatan PKK Kecamatan dan Desa				12 bulan	16,644,800	Kab. Demak, Kebonagung, Semua Kelurahan	Dana Transfer Umum-Dana Alokasi Umum			12 bulan	0	KECAMATAN KEBONAGUNG	
8	UNSUR PEMERINTAHAN UMUM														
8 01	KESATUAN BANGSA DAN POLITIK						11,019,273,665						7,353,511,800		
8 01 01	PROGRAM PENUNJANG URUSAN PEMERINTAHAN DAERAH KABUPATEN/KOTA	Capaian layanan kesekretariatan				100	2,086,652,665					100	2,683,776,000		
8 01 01 2.01	Perencanaan, Penganggaran, dan Evaluasi Kinerja Perangkat Daerah	Jumlah dokumen perencanaan, penganggaran dan laporan kinerja daerah	dokumen		dokumen	10 dokumen	0					10 dokumen	30,060,000		
8 01 01 2.01 01	Penyusunan Dokumen Perencanaan Perangkat Daerah	Dokumen perencanaan anggaran perangkat daerah				2 Daerah	0	Kab. Demak, Demak, Bintoro	Dana Transfer Umum-Dana Alokasi Umum		PNS, ormas dan masyarakat	2 Daerah	30,060,000	BADAN KESATUAN BANGSA DAN POLITIK	
8 01 01 2.02	Administrasi Keuangan Perangkat Daerah	Jumlah laporan keuangan	dokumen		dokumen	1 dokumen	1,902,286,665					1 dokumen	2,354,260,000		
8 01 01 2.02 01	Penyediaan Gaji dan Tunjangan ASN	Jumlah waktu pembayaran gaji dan tunjangan ASN				12 Bulan	1,731,786,665	Kab. Demak, Demak, Bintoro	Dana Transfer Umum-Dana Alokasi Umum	Memperkuat Stabilitas Polhukhankam Dan Transformasi Pelayanan Publik	PNS dan honorer kantor kesbangpol	12 Bulan	2,183,760,000	BADAN KESATUAN BANGSA DAN POLITIK	
8 01 01 2.02 02	Penyediaan Administrasi Pelaksanaan Tugas ASN	Honor Pengelola Keuangan dan Tenaga Honorer				12 Bulan	170,500,000	Kab. Demak, Demak, Bintoro	Dana Transfer Umum-Dana Alokasi Umum	Memperkuat Stabilitas Polhukhankam Dan Transformasi Pelayanan Publik	PNS dan honorer kantor kesbangpol	12 Bulan	170,500,000	BADAN KESATUAN BANGSA DAN POLITIK	
8 01 01 2.05	Administrasi Kepegawaian Perangkat Daerah	administrasi Kepegawaian Perangkat Daerah yang terpenuhi	persen		persen	100 persen	25,760,000					100 persen	40,800,000		
8 01 01 2.05 09	Pendidikan dan Pelatihan Pegawai Berdasarkan Tugas dan Fungsi	Jumlah Peserta Pendidikan dan Pelatihan				12 Bulan	25,760,000	Kab. Demak, Demak, Bintoro	Dana Transfer Umum-Dana Alokasi Umum		PNS dan Honorer Kantor Kesbangpol	12 Bulan	40,800,000	BADAN KESATUAN BANGSA DAN POLITIK	
8 01 01 2.06	Administrasi Umum Perangkat Daerah	administrasi Umum Perangkat Daerah yang terpenuhi	persen		persen	100 persen	72,192,300					100 persen	158,156,000		
8 01 01 2.06 01	Penyediaan Komponen Instalasi Listrik/Penerangan Bangunan Kantor	jumlah komponen instalasi listrik				12 Bulan	4,495,300	Kab. Demak, Demak, Bintoro	PENDAPATAN ASLI DAERAH (PAD) Dana Transfer Umum-Dana Alokasi Umum		PNS, honorer dan lingkungan kantor	12 Bulan	7,200,000	BADAN KESATUAN BANGSA DAN POLITIK	

**Penetapan Rencana Kerja Pemerintah Daerah (RKPD)
Kabupaten Demak
Tahun 2022**

Kode	Urusan/ Bidang Urusan/ Program/ Kegiatan/ Sub Kegiatan	Indikator Program/ Kegiatan/ Sub Kegiatan	Target Akhir Periode RPJMD	Realisasi Capaian RKPD Tahun 2020	Prakiraan Capaian Target RKPD Tahun 2021	Capaian Kinerja dan Kerangka Pendanaan						Kelompok Sasaran	Prakiraan Maju Rencana Tahun 2023		Perangkat Daerah Penanggung Jawab
						Target 2022	Pagu Indikatif	Lokasi	Sumber Dana	Prioritas			Target	Pagu Indikatif	
										Nasional	Daerah				
8 01 01 2.06 02	Penyediaan Peralatan dan Perlengkapan Kantor	ketersediaan ATK dan perlengkapan kantor lainnya				12 Bulan	21,002,000	Kab. Demak, Demak, Bintoro	Dana Transfer Umum-Dana Alokasi Umum			PNS, honorer dan lingkungan kantor	12 Bulan	23,261,000	BADAN KESATUAN BANGSA DAN POLITIK
8 01 01 2.06 04	Penyediaan Bahan Logistik Kantor	makan minum rapat dan makan minum harian				12 Bulan	0	Kab. Demak, Demak, Bintoro	Dana Transfer Umum-Dana Alokasi Umum			PNS, honorer dan lingkungan kantor	12 Bulan	12,000,000	BADAN KESATUAN BANGSA DAN POLITIK
8 01 01 2.06 05	Penyediaan Barang Cetak dan Penggandaan	terpenuhinya kebutuhan barang cetakan dan penggandaan				12 Bulan	14,495,000	Kab. Demak, Demak, Bintoro	Dana Transfer Umum-Dana Alokasi Umum			PNS, honorer dan lingkungan kantor	12 Bulan	14,495,000	BADAN KESATUAN BANGSA DAN POLITIK
8 01 01 2.06 06	Penyediaan Bahan Bacaan dan Peraturan Perundang-undangan	jumlah koran/majalah/buletin langganan				12 Bulan	1,200,000	Kab. Demak, Demak, Bintoro	Dana Transfer Umum-Dana Alokasi Umum			PNS, honorer dan lingkungan kantor	12 Bulan	1,200,000	BADAN KESATUAN BANGSA DAN POLITIK
8 01 01 2.06 09	Penyelenggaraan Rapat Koordinasi dan Konsultasi SKPD	jumlah SPPD dalam dan luar daerah				12 Bulan	31,000,000	Kab. Demak, Demak, Bintoro	Dana Transfer Umum-Dana Alokasi Umum			PNS, honorer dan lingkungan kantor	12 Bulan	100,000,000	BADAN KESATUAN BANGSA DAN POLITIK
8 01 01 2.08	Penyediaan Jasa Penunjang Urusan Pemerintahan Daerah	Jasa Penunjang Urusan yang tersedia	persen		persen	100 persen	13,000,000						100 persen	13,500,000	
8 01 01 2.08 01	Penyediaan Jasa Surat Menyurat	Jumlah waktu pembayaran gaji dan tunjangan ASN				12 Bulan	1,000,000	Kab. Demak, Demak, Bintoro	Dana Transfer Umum-Dana Alokasi Umum			PNS, Honorer dan masyarakat	12 Bulan	1,500,000	BADAN KESATUAN BANGSA DAN POLITIK
8 01 01 2.08 02	Penyediaan Jasa Komunikasi, Sumber Daya Air dan Listrik	Terbayarnya rekening telpon				12 Bulan	12,000,000	Kab. Demak, Demak, Bintoro	Dana Transfer Umum-Dana Alokasi Umum			PNS, Honorer dan masyarakat	12 Bulan	12,000,000	BADAN KESATUAN BANGSA DAN POLITIK
8 01 01 2.09	Pemeliharaan Barang Milik Daerah Penunjang Urusan Pemerintahan Daerah	Jumlah BMD yang terpeliharaan	bulan		bulan	12 bulan	73,413,700						12 bulan	87,000,000	
8 01 01 2.09 02	Penyediaan Jasa Pemeliharaan, Biaya Pemeliharaan, Pajak, dan Perizinan Kendaraan Dinas Operasional atau Lapangan	jumlah kendaraan dinas roda dua dan empat yang terpelihara				11 Unit	64,100,300	Kab. Demak, Demak, Bintoro	Dana Transfer Umum-Dana Alokasi Umum			barang inventaris kantor	11 Unit	74,500,000	BADAN KESATUAN BANGSA DAN POLITIK
8 01 01 2.09 09	Pemeliharaan/Rehabilitasi Gedung Kantor dan Bangunan Lainnya	jumlah gedung kantor yang terpelihara				12 Bulan	4,003,400	Kab. Demak, Demak, Bintoro	Dana Transfer Umum-Dana Alokasi Umum			barang inventaris kantor	12 Bulan	5,000,000	BADAN KESATUAN BANGSA DAN POLITIK
8 01 01 2.09 10	Pemeliharaan/Rehabilitasi Sarana dan Prasarana Gedung Kantor atau Bangunan Lainnya	jumlah gedung kantor yang terpelihara				12 Bulan	5,310,000	Kab. Demak, Demak, Semua Kelurahan	Dana Transfer Umum-Dana Alokasi Umum			barang inventaris kantor	12 Bulan	7,500,000	BADAN KESATUAN BANGSA DAN POLITIK
8 01 02	PROGRAM PENGUATAN IDEOLOGI PANCASILA DAN KARAKTER KEBANGSAAN	Persentase masyarakat yang mengikuti peningkatan wasbang yang paham terhadap ideologi Pancasila, Bela Negara dan wawasan kebangsaan				0	1,165,503,000						0	297,800,000	

**Penetapan Rencana Kerja Pemerintah Daerah (RKPD)
Kabupaten Demak
Tahun 2022**

Kode	Urusan/ Bidang Urusan/ Program/ Kegiatan/ Sub Kegiatan	Indikator Program/ Kegiatan/ Sub Kegiatan	Target Akhir Periode RPJMD	Realisasi Capaian RKPD Tahun 2020	Prakiraan Capaian Target RKPD Tahun 2021	Capaian Kinerja dan Kerangka Pendanaan						Kelompok Sasaran	Prakiraan Maju Rencana Tahun 2023		Perangkat Daerah Penanggung Jawab
						Target 2022	Pagu Indikatif	Lokasi	Sumber Dana	Prioritas			Target	Pagu Indikatif	
										Nasional	Daerah				
8 01 02 2.01	Perumusan Kebijakan Teknis dan Pemantapan Pelaksanaan Bidang Ideologi Pancasila dan Karakter Kebangsaan	Jumlah peserta pemantapan ideologi pancasila dan wasbang	orang		orang	1800 orang	1,165,503,000						1800 orang	297,800,000	
8 01 02 2.01 02	Perumusan Kebijakan Teknis di Bidang Ideologi Wawasan Kebangsaan, Bela Negara, Karakter Bangsa, Pembauran Kebangsaan, Bineka Tunggal Ika dan Sejarah Kebangsaan						0				masyarakat, toga, tomas, toda			0	BADAN KESATUAN BANGSA DAN POLITIK
8 01 02 2.01 03	Pelaksanaan Kebijakan di Bidang Ideologi Wawasan Kebangsaan, Bela Negara, Karakter Bangsa, Pembauran Kebangsaan, Bineka Tunggal Ika dan Sejarah Kebangsaan	Jumlah masyarakat yang mengikuti pendidikan ideologi pancasila dan wasbang				60 orang	1,061,500,000	Semua Kab/Kota, Semua Kecamatan, Semua Kelurahan	Dana Transfer Umum- Dana Alokasi Umum		masyarakat, toga, tomas, toda	60 orang	85,500,000	BADAN KESATUAN BANGSA DAN POLITIK	
8 01 02 2.01 04	Pelaksanaan Koordinasi di Bidang Ideologi Wawasan Kebangsaan, Bela Negara, Karakter Bangsa, Pembauran Kebangsaan, Bineka Tunggal Ika dan Sejarah Kebangsaan	Jumlah laporan gugus tugas dan ideologi wasbang				12 Bulan	104,003,000	Kab. Demak, Demak, Bintoro	Dana Transfer Umum- Dana Alokasi Umum		masyarakat, toga, tomas, toda	12 Bulan	212,300,000	BADAN KESATUAN BANGSA DAN POLITIK	
8 01 03	PROGRAM PENINGKATAN PERAN PARTAI POLITIK DAN LEMBAGA PENDIDIKAN MELALUI PENDIDIKAN POLITIK DAN PENGEMBANGAN ETIKA SERTA BUDAYA POLITIK	Persentase masyarakat yang mengikuti pendidikan yang paham terhadap aspek-aspek Indeks Demokrasi Indonesia (IDI)				0	1,225,310,000					0	2,123,935,800		

**Penetapan Rencana Kerja Pemerintah Daerah (RKPD)
Kabupaten Demak
Tahun 2022**

Kode	Urusan/ Bidang Urusan/ Program/ Kegiatan/ Sub Kegiatan	Indikator Program/ Kegiatan/ Sub Kegiatan	Target Akhir Periode RPJMD	Realisasi Capaian RKPD Tahun 2020	Prakiraan Capaian Target RKPD Tahun 2021	Capaian Kinerja dan Kerangka Pendanaan						Kelompok Sasaran	Prakiraan Maju Rencana Tahun 2023		Perangkat Daerah Penanggung Jawab
						Target 2022	Pagu Indikatif	Lokasi	Sumber Dana	Prioritas			Target	Pagu Indikatif	
										Nasional	Daerah				
8 01 03 2.01	Perumusan Kebijakan Teknis dan Pemantapan Pelaksanaan Bidang Pendidikan Politik, Etika Budaya Politik, Peningkatan Demokrasi, Fasilitasi Kelembagaan, Pemerintahan, Perwakilan dan Partai Politik, Pemilihan Umum/Pemilihan Umum Kepala Daerah, serta Pemantauan Situasi Politik	Jumlah Masyarakat yang mengikuti Pendidikan Politik Sistem dan Implementasi Politik	orang		orang	150 orang	1,225,310,000						150 orang	2,123,935,800	
8 01 03 2.01 03	Pelaksanaan Kebijakan Di Bidang Pendidikan Politik, Etika Budaya Politik, Peningkatan Demokrasi, Fasilitasi Kelembagaan Pemerintahan, Perwakilan dan Partai Politik, Pemilihan Umum/Pemilihan Umum Kepala Daerah, serta Pemantauan Situasi Politik Di Daerah	Jumlah Fasilitasi kegiatan				1 Kegiatan	59,321,000	Kab. Demak, Demak, Bintoro	Dana Transfer Umum- Dana Alokasi Umum			masyarakat, toga, toda, parpol	1 Kegiatan	120,000,000	BADAN KESATUAN BANGSA DAN POLITIK
8 01 03 2.01 04	Pelaksanaan Koordinasi Di Bidang Pendidikan Politik, Etika Budaya Politik, Peningkatan Demokrasi, Fasilitasi Kelembagaan Pemerintahan, Perwakilan dan Partai Politik, Pemilihan Umum/Pemilihan Umum Kepala Daerah, serta Pemantauan Situasi Politik di Daerah	Jumlah dokumen yang terusun				1 Dokumen	0	Kab. Demak, Demak, Semua Kelurahan	Dana Transfer Umum- Dana Alokasi Umum			masyarakat, toga, toda, parpol	1 Dokumen	226,593,800	BADAN KESATUAN BANGSA DAN POLITIK

**Penetapan Rencana Kerja Pemerintah Daerah (RKPD)
Kabupaten Demak
Tahun 2022**

Kode	Urusan/ Bidang Urusan/ Program/ Kegiatan/ Sub Kegiatan	Indikator Program/ Kegiatan/ Sub Kegiatan	Target Akhir Periode RPJMD	Realisasi Capaian RKPD Tahun 2020	Prakiraan Capaian Target RKPD Tahun 2021	Capaian Kinerja dan Kerangka Pendanaan						Kelompok Sasaran	Prakiraan Maju Rencana Tahun 2023		Perangkat Daerah Penanggung Jawab
						Target 2022	Pagu Indikatif	Lokasi	Sumber Dana	Prioritas			Target	Pagu Indikatif	
										Nasional	Daerah				
8 01 03 2.01 05	Pelaksanaan Monitoring, Evaluasi dan Pelaporan di Bidang Pendidikan Politik, Etika Budaya Politik, Peningkatan Demokrasi, Fasilitasi Kelembagaan Pemerintahan, Perwakilan dan Partai Politik, Pemilihan Umum/Pemilihan Umum Kepala Daerah, serta Pemantauan Situasi Politik di Daerah	Jumlah Laporan Monev Bidang Politik dalam negeri				12 laporan	1,165,989,000	Kab. Demak, Demak, Bintoro	Dana Transfer Umum-Dana Alokasi Umum			masyarakat, toga, toda, parpol	12 laporan	1,777,342,000	BADAN KESATUAN BANGSA DAN POLITIK
8 01 04	PROGRAM PEMBERDAYAAN DAN PENGAWASAN ORGANISASI KEMASYARAKATAN	Persentase Ormas yang terdaftar dan aktif				0	4,922,397,600						0	55,000,000	
8 01 04 2.01	Perumusan Kebijakan Teknis dan Pemantapan Pelaksanaan Bidang Pemberdayaan dan Pengawasan Organisasi Kemasyarakatan	Jumlah Masyarakat yang mengikuti Pembinaan, pemberdayaan dan Mediasi Sengketa Ormas dan Pengawasan Ormas dan Ormas Asing di Daerah	orang		orang	200 orang	4,922,397,600						200 orang	55,000,000	
8 01 04 2.01 03	Pelaksanaan Kebijakan dibidang Pendaftaran Ormas, Pemberdayaan Ormas, Evaluasi dan Mediasi Sengketa Ormas, Pengawasan Ormas dan Ormas Asing di Daerah	Jumlah fasilitasi dan verifikasi data ormas				4 Kali	22,397,600	Kab. Demak, Demak, Bintoro	Dana Transfer Umum-Dana Alokasi Umum	Memperkuat Stabilitas Polhukhankam Dan Transformasi Pelayanan Publik		masyarakat, toga, tomas, dan toda, ormas	4 Kali	55,000,000	BADAN KESATUAN BANGSA DAN POLITIK
8 01 04 2.01 05	Pelaksanaan Monitoring Evaluasi dan Pelaporan Dibidang Pendaftaran Ormas, Pemberdayaan Ormas, Evaluasi dan Mediasi Sengketa Ormas, Pengawasan Ormas dan Ormas Asing di Daerah						4,900,000,000		Dana Transfer Umum-Dana Alokasi Umum	Memperkuat Stabilitas Polhukhankam Dan Transformasi Pelayanan Publik		masyarakat, toga, tomas, dan toda, ormas		0	BADAN KESATUAN BANGSA DAN POLITIK
8 01 05	PROGRAM PEMBINAAN DAN PENGEMBANGAN KETAHANAN EKONOMI, SOSIAL, DAN BUDAYA	Persentase Masyarakat yang mengikuti pendidikan ketahanan yang paham terhadap Ketahanan Bangsa dan kerukunan umat beragama				0	429,635,000						0	1,180,000,000	

**Penetapan Rencana Kerja Pemerintah Daerah (RKPD)
Kabupaten Demak
Tahun 2022**

Kode	Urusan/ Bidang Urusan/ Program/ Kegiatan/ Sub Kegiatan	Indikator Program/ Kegiatan/ Sub Kegiatan	Target Akhir Periode RPJMD	Realisasi Capaian RKPD Tahun 2020	Prakiraan Capaian Target RKPD Tahun 2021	Capaian Kinerja dan Kerangka Pendanaan						Kelompok Sasaran	Prakiraan Maju Rencana Tahun 2023		Perangkat Daerah Penanggung Jawab
						Target 2022	Pagu Indikatif	Lokasi	Sumber Dana	Prioritas			Target	Pagu Indikatif	
										Nasional	Daerah				
8 01 05 2.01	Perumusan Kebijakan Teknis dan Pemantapan Pelaksanaan Bidang Ketahanan Ekonomi, Sosial dan Budaya	Jumlah Masyarakat yang mengikuti Pembinaan & Pengembangan Ketahanan Bangsa dan Kerukunan Beragama dan penghayat kepercayaan	orang		orang	200 orang	429,635,000						200 orang	1,180,000,000	
8 01 05 2.01 02	Penyusunan Bahan Perumusan Kebijakan di Bidang Ketahanan Ekonomi, Sosial, Budaya dan Fasilitasi Pencegahan Penyalagunaan Narkotika, Fasilitasi Kerukunan Umat Beragama dan Penghayat Kepercayaan di Daerah	Jumlah Kegiatan				1 Kegiatan	22,500,000		Dana Transfer Umum- Dana Alokasi Umum		masyarakat, generasi muda pelajar	1 Kegiatan	30,000,000	BADAN KESATUAN BANGSA DAN POLITIK	
8 01 05 2.01 03	Pelaksanaan Kebijakan di Bidang Ketahanan Ekonomi, Sosial, Budaya dan Fasilitasi Pencegahan Penyalagunaan Narkotika, Fasilitasi Kerukunan Umat Beragama dan Penghayat Kepercayaan di Daerah	Jumlah fasilitasi kegiatan penyuluhan pencegahan penyalahgunaan dan pemberantasan peredaran gelap narkoba bagi pelajar				7 Kegiatan	57,135,000	Kab. Demak, Demak, Bintoro	Dana Transfer Umum- Dana Alokasi Umum		masyarakat, generasi muda pelajar	7 Kegiatan	150,000,000	BADAN KESATUAN BANGSA DAN POLITIK	
8 01 05 2.01 05	Pelaksanaan Monitoring, Evaluasi dan Pelaporan di Bidang Ketahanan Ekonomi, Sosial, Budaya dan Fasilitasi Pencegahan Penyalagunaan Narkotika, Fasilitasi Kerukunan Umat Beragama dan Penghayat Kepercayaan di Daerah	Jumlah Laporan Monev bidang ketahanan bangsa dan kerukunan beragama				12 laporan	350,000,000	Kab. Demak, Demak, Bintoro	Dana Transfer Umum- Dana Alokasi Umum		masyarakat, generasi muda pelajar	12 laporan	1,000,000,000	BADAN KESATUAN BANGSA DAN POLITIK	
8 01 06	PROGRAM PENINGKATAN KEWASPADAAN NASIONAL DAN PENINGKATAN KUALITAS DAN FASILITASI PENANGANAN KONFLIK SOSIAL	Persentase penanganan kejadian terkait konflik sosial				0	1,189,775,400					0	1,013,000,000		

**Penetapan Rencana Kerja Pemerintah Daerah (RKPD)
Kabupaten Demak
Tahun 2022**

Kode	Urusan/ Bidang Urusan/ Program/ Kegiatan/ Sub Kegiatan	Indikator Program/ Kegiatan/ Sub Kegiatan	Target Akhir Periode RPJMD	Realisasi Capaian RKP Tahun 2020	Prakiraan Capaian Target RKP Tahun 2021	Capaian Kinerja dan Kerangka Pendanaan						Kelompok Sasaran	Prakiraan Maju Rencana Tahun 2023		Perangkat Daerah Penanggung Jawab
						Target 2022	Pagu Indikatif	Lokasi	Sumber Dana	Prioritas			Target	Pagu Indikatif	
										Nasional	Daerah				
8 01 06 2.01	Perumusan Kebijakan Teknis dan Pelaksanaan Pemantapan Kewaspadaan Nasional dan Penanganan Konflik Sosial	Jumlah Laporan pantauan kewaspadaan dini dan orang asing	laporan		laporan	12 laporan	1,189,775,400						12 laporan	1,013,000,000	
8 01 06 2.01 03	Pelaksanaan Kebijakan di Bidang Kewaspadaan Dini, Kerjasama Intelijen, Pemantauan Orang Asing, Tenaga Kerja Asing dan Lembaga Asing, Kewaspadaan Perbatasan Antar Negara, Fasilitas Kelembagaan Bidang Kewaspadaan, serta Penanganan Konflik di Daerah	Jumlah Masyarakat yang mengikuti fasilitasi kewaspadaan dan konflik sosial				200 Orang	62,964,000	Kab. Demak, Demak, Bintoro	Dana Transfer Umum- Dana Alokasi Umum			masyarakat, toga, tomas dan toda	200 Orang	107,580,000	BADAN KESATUAN BANGSA DAN POLITIK
8 01 06 2.01 04	Pelaksanaan Koordinasi di Bidang Kewaspadaan Dini, Kerjasama Intelijen, Pemantauan Orang Asing, Tenaga Kerja Asing dan Lembaga Asing, Kewaspadaan Perbatasan Antar Negara, Fasilitas Kelembagaan Bidang Kewaspadaan, serta Penanganan Konflik di Daerah	Jumlah dokumen laporan deteksi dini dan penanganan konflik sosial				2 Dokumen	289,795,400	Kab. Demak, Demak, Bintoro	Dana Transfer Umum- Dana Alokasi Umum			masyarakat, toga, tomas dan toda	2 Dokumen	418,520,000	BADAN KESATUAN BANGSA DAN POLITIK
8 01 06 2.01 05	Pelaksanaan Monitoring, Evaluasi dan Pelaporan di Bidang Kewaspadaan Dini, Kerjasama Intelijen, Pemantauan Orang Asing, Tenaga Kerja Asing dan Lembaga Asing, Kewaspadaan Perbatasan Antar Negara, Fasilitas Kelembagaan Bidang Kewaspadaan, serta Penanganan Konflik di Daerah	Jumlah Laporan pemantauan dan monitoring deteksi dini dan konflik sosial				12 Bulan	75,000,000	Kab. Demak, Demak, Bintoro	Dana Transfer Umum- Dana Alokasi Umum			masyarakat, toga, tomas dan toda	12 Bulan	111,900,000	BADAN KESATUAN BANGSA DAN POLITIK
8 01 06 2.01 06	Pelaksanaan Forum Koordinasi Pimpinan Daerah Kabupaten/Kota	Jumlah rakor fokopimda				12 Kali	762,016,000	Kab. Demak, Demak, Bintoro	Dana Transfer Umum- Dana Alokasi Umum			masyarakat, toga, tomas dan toda	12 Kali	375,000,000	BADAN KESATUAN BANGSA DAN POLITIK
TOTAL							2,694,764,857,438							3,484,971,485,152	